PEMERINTAH
KABUPATEN AGAM

PERATURAN BUPATI AGAM NOMOR 19 TAHUN 2026

RENCANA KERJA PEMERINTAH DAERAH TAHUN 2027

BUPATI AGAM
PROVINSI SUMATERA BARAT

PERATURAN BUPATI AGAM
NOMOR 19 TAHUN 2026

TENTANG

RENCANA KERJA PEMERINTAH DAERAH TAHUN 2027

DENGAN RAHMAT TUHAN YANG MAHA ESA

BUPATI AGAM,

Menimbang : bahwa untuk melaksanakan ketentuan Pasal 264 ayat (2) Undang-Undang Nomor 23 Tahun 2014 tentang Pemerintahan Daerah sebagaimana telah diubah beberapa kali terakhir dengan Undang-Undang Nomor 6 Tahun 2023 tentang Penetapan Peraturan Pemerintah Pengganti Undang-Undang Nomor 2 Tahun 2022 tentang Cipta Kerja Menjadi Undang-Undang, perlu menetapkan Peraturan Bupati tentang Rencana Kerja Pemerintah Daerah Tahun 2027;

Mengingat :

1. Undang-Undang Nomor 25 Tahun 2004 tentang Sistem Perencanaan Pembangunan Nasional (Lembaran Negara Republik Indonesia Tahun 2004 Nomor 104, Tambahan Lembaran Negara Republik Indonesia Nomor 4421);
2. Undang-Undang Nomor 23 Tahun 2014 tentang Pemerintahan Daerah (Lembaran Negara Republik Indonesia Tahun 2014 Nomor 244, Tambahan Lembaran Negara Republik Indonesia Nomor 5492) sebagaimana telah beberapa kali diubah terakhir dengan Undang-Undang Nomor 6 Tahun 2023 tentang Penetapan Peraturan Pemerintah Pengganti Undang-Undang Nomor 2 Tahun 2022 tentang Cipta Kerja Menjadi Undang-Undang (Lembaran Negara Republik Indonesia Tahun 2023 Nomor 41, Tambahan Lembaran Negara Republik Indonesia Nomor 6856);
3. Undang-Undang Nomor 46 Tahun 2024 tentang Kabupaten Agam di Provinsi Sumatera Barat (Lembaran Negara Republik Indonesia Tahub 2024 Nomor 152, Tambahan lembaran Negara Republik Indonesia Nomor 6967);
4. Peraturan Pemerintah Nomor 8 Tahun 2008 tentang Tahapan, Tata Cara Penyusunan, Pengendalian dan Evaluasi Pelaksanaan Rencana Pembangunan Daerah (Lembaran Negara Republik Indonesia Tahun 2008 Nomor 21, Tambahan Lembaran Negara Republik Indonesia Nomor 4817);
5. Peraturan Menteri Dalam Negeri Nomor 86 Tahun 2017 tentang Tata Cara Perencanaan, Pengendalian dan Evaluasi Pembangunan Daerah, Tata Cara Evaluasi Rancangan Peraturan Daerah Tentang Rencana

Pembangunan Jangka Panjang Daerah dan Rencana Pembangunan Jangka Menengah Daerah, serta Tata Cara Perubahan Rencana Pembangunan Jangka Panjang Daerah, Rencana Pembangunan Jangka Menengah Daerah dan Rencana Kerja Pemerintah Daerah;

6. Peraturan Daerah Kabupaten Agam Nomor 7 Tahun 2024 tentang Rencana Pembangunan Jangka Menengah Daerah Tahun 2025-2029 (Lembaran Daerah Kabupaten Agam Tahun 2024 Nomor 7, Tambahan Lembaran Daerah Kabupaten Agam Nomor 19);

MEMUTUSKAN :

Menetapkan : PERATURAN BUPATI TENTANG RENCANA KERJA PEMERINTAH DAERAH TAHUN 2027.

Pasal 1

Dalam Peraturan Bupati ini yang dimaksud dengan :

1. Daerah adalah Kabupaten Agam.
2. Pemerintah Daerah adalah Pemerintah Kabupaten Agam.
3. Bupati adalah Bupati Agam.
4. Rencana Pembangunan Tahunan Daerah yang selanjutnya disebut Rencana Kerja Pemerintah Daerah Tahun 2027 yang selanjutnya disingkat RKPD Tahun 2027 adalah dokumen perencanaan daerah untuk periode 1 (satu) tahun.
5. Rencana Kerja Perangkat Daerah Kabupaten Agam yang selanjutnya disebut Renja Perangkat Daerah adalah dokumen perencanaan Perangkat Daerah untuk periode 1 (satu) tahun.
6. Perangkat Daerah adalah perangkat daerah di lingkungan Pemerintah Kabupaten Agam.
7. Pembangunan Daerah adalah upaya yang dilaksanakan oleh semua pelaku pembangunan dalam rangka mewujudkan Visi.
8. Visi adalah rumusan umum mengenai keadaan yang diinginkan pada akhir periode perencanaan.
9. Misi adalah rumusan umum mengenai upaya-upaya yang dilaksanakan untuk mewujudkan visi.
10. Strategi adalah langkah-langkah berisikan program-program indikatif untuk mewujudkan visi dan misi.
11. Kebijakan adalah arah/tindakan yang dicapai untuk mencapai tujuan.
12. Program adalah instrumen kebijakan yang berisikan satu atau lebih kegiatan yang dilaksanakan oleh instansi pemerintah/lembaga untuk mencapai sasaran dan tujuan serta memperoleh alokasi anggaran atau kegiatan masyarakat yang dikoordinasikan oleh instansi pemerintah.
13. Musyawarah Perencanaan Pembangunan yang selanjutnya disebut Musrenbang adalah forum antar pelaku dalam rangka menyusun rencana pembangunan Daerah.
14. Anggaran Pendapatan dan Belanja Daerah yang selanjutnya disingkat APBD adalah anggaran pendapatan dan belanja daeah Kabupaten Agam.

Pasal 2

RKPD Tahun 2027 sebagaimana dimaksud pasal 1 (satu) nomor 4 memuat :

a. rancangan kerangka ekonomi Daerah;
b. prioritas Pembangunan Daerah; dan
c. rencana kerja dan pendanaan untuk jangka 1 (satu) tahun.

Pasal 3

RKPD Tahun 2027 sebagaimana dimaksud dalam Pasal 1 merupakan acuan bagi:

a. seluruh stakeholder pembangunan dalam penyelenggaraan Pembangunan Daerah termasuk Perangkat Daerah dalam menyusun Renja Tahun 2027;
b. penyusunan Kebijakan umum anggaran tahun anggaran 2027 dan prioritas plafon anggaran sementara anggaran pendapatan dan belanja Daerah tahun anggaran 2027; dan
c. penyusunan rancangan anggaran pendapatan dan belanja daerah Tahun 2027.

Pasal 4

(1) RKPD Tahun 2027 disusun dengan sistematika:
   a. bab I memuat pendahuluan;
   b. bab II memuat gambaran umum kondisi Daerah;
   c. bab III memuat kerangka ekonomi Daerah dan keuangan Daerah;
   d. bab IV memuat sasaran dan prioritas pembangunan Daerah;
   e. bab V memuat rencana kerja dan pendanaan Daerah;
   f. bab VI memuat kinerja penyelenggaraan Pemerintah Daerah; dan
   g. bab VII memuat penutup.
(2) RKPD Tahun 2027 sebagaimana dimaksud pada ayat (1) tercantum dalam Lampiran yang merupakan bagian tidak terpisahkan dari peraturan Bupati ini.

Pasal 5

(1) Bupati melakukan pengendalian dan evaluasi terhadap RKPD Tahun 2027.
(2) Pengendalian dan Evaluasi RKPD Tahun 2027 sebagaimana dimaksud pada ayat (1) meliputi:
   a. pengendalian dan evaluasi terhadap perumusan kebijakan RKPD Tahun 2027;
   b. pengendalian dan evaluasi terhadap pelaksanaan RKPD Tahun 2027; dan
   c. evaluasi terhadap hasil RKPD Tahun 2027.
(3) Pengendalian dan evaluasi sebagaimana dimaksud pada ayat (2) dilaksanakan setiap 3 (tiga) bulan sesuai ketentuan peraturan perundang-undangan.

Pasal 6

(1) RKPD Tahun 2027 dapat diubah apabila berdasarkan hasil pengendalian dan evaluasi tidak sesuai dengan perkembangan keadaan dan penyesuaian terhadap kebijakan yang ditetapkan oleh pemerintah pusat.

(2) Perubahan RKPD ditetapkan dengan Peraturan Bupati

Pasal 7

Peraturan Bupati ini mulai berlaku pada tanggal diundangkan.

Agar setiap orang mengetahuinya, memerintahkan pengundangan Peraturan Bupati ini dengan penempatannya dalam Berita Daerah Kabupaten Agam.

Ditetapkan di Lubuk Basung
pada tanggal 3 Juli 2026
BUPATI AGAM,

BENNI WARLIS

Diundangkan di Lubuk Basung
pada tanggal 3 Juli 2026
SEKRETARIS DAERAH KABUPATEN AGAM,

MHD LUTFI AR

BERITA DAERAH KABUPATEN AGAM TAHUN 2026 NOMOR 19

LAMPIRAN
PERATURAN BUPATI AGAM
NOMOR 19 TAHUN 2026
TENTANG
RENCANA KERJA PEMERINTAH DAERAH
TAHUN 2027

RENCANA KERJA PEMERINTAH DAERAH
TAHUN 2027

BAB I
PENDAHULUAN

1.1 Latar Belakang

Pembangunan daerah dilaksanakan secara terencana dan terarah melalui dokumen perencanaan tahunan yang menjadi pedoman bagi pemerintah daerah dalam melaksanakan program dan kegiatan pembangunan. Undang-Undang Nomor 23 Tahun 2014 tentang Pemerintahan Daerah mengamanatkan setiap daerah menyusun Rencana Kerja Pemerintah Daerah sebagai rencana pembangunan untuk periode satu tahun. Ketentuan ini memperkuat sistem perencanaan pembangunan nasional sebagaimana diatur dalam Undang-Undang Nomor 25 Tahun 2004 tentang Sistem Perencanaan Pembangunan Nasional. Tata cara penyusunan, pengendalian, dan evaluasi pembangunan daerah selanjutnya diatur dalam Peraturan Pemerintah Nomor 8 Tahun 2008 serta Peraturan Menteri Dalam Negeri Nomor 86 Tahun 2017.

RKPD memiliki fungsi strategis dalam sistem perencanaan pembangunan daerah karena menjadi penghubung antara rencana pembangunan jangka menengah daerah dengan proses perencanaan dan penganggaran tahunan. Dokumen ini menjadi pedoman bagi perangkat daerah dalam menyusun Rencana Kerja Perangkat Daerah, sekaligus menjadi dasar penyusunan Kebijakan Umum Anggaran dan Prioritas Plafon Anggaran Sementara serta penyusunan Anggaran Pendapatan dan Belanja Daerah. Melalui RKPD, arah pembangunan daerah dirumuskan secara lebih operasional sehingga program dan kegiatan pembangunan dapat dilaksanakan secara terukur dan selaras dengan target pembangunan daerah.

RKPD Tahun 2027 merupakan penjabaran tahunan dari RPJMD Kabupaten Agam Tahun 2025 - 2029 serta tetap mengacu pada arah pembangunan jangka panjang daerah sebagaimana tertuang dalam RPJPD Tahun 2025 - 2045. Penyusunan RKPD Tahun 2027 juga diselaraskan dengan prioritas pembangunan nasional dan prioritas pembangunan Provinsi Sumatera Barat agar tercipta keselarasan perencanaan antara pemerintah pusat, provinsi, dan daerah. Dengan keselarasan tersebut, pembangunan daerah diharapkan dapat mendukung pencapaian sasaran pembangunan nasional sekaligus menjawab kebutuhan pembangunan daerah.

Dalam konteks pembangunan daerah, RKPD Tahun 2027 menjadi instrumen penting untuk menerjemahkan visi dan misi Kepala Daerah dan Wakil Kepala Daerah Kabupaten Agam periode 2025 -2029 ke dalam program dan kegiatan pembangunan tahunan. Arah pembangunan Tahun 2027 difokuskan pada :

1. Penyelesaian terhadap permasalahan yang mendesak.
2. Pemulihan Pasca Bencana dan Mitigasi Bencana.
3. Percepatan pencapaian sasaran dan target RPJMD Tahun 2025-2029.
4. Pemenuhan hak-hak dasar masyarakat.
5. Peningkatan pelayanan pemerintahan, dan
6. Program unggulan yang secara spasial memiliki sebaran yang luas, memiliki daya ungkit yang tinggi untuk percepatan pencapaian sasaran daerah, inovatif, mendukung kebijakan strategis daerah serta berdampak luas terhadap peningkatan perekonomian masyarakat.

Penyusunan RKPD Tahun 2027 dilaksanakan melalui pendekatan teknokratik, politik, partisipatif, serta pendekatan perencanaan dari bawah ke atas dan dari atas ke bawah. Pendekatan tersebut bertujuan untuk memastikan bahwa proses perencanaan pembangunan mampu mengakomodasi kebutuhan masyarakat, memperhatikan kebijakan pemerintah yang lebih tinggi, serta tetap mempertimbangkan kapasitas keuangan daerah. Melalui pendekatan ini diharapkan

tercipta dokumen perencanaan yang realistis, terukur, dan mampu menjawab permasalahan pembangunan secara efektif.

Proses penyusunan RKPD Tahun 2027 dilakukan melalui beberapa tahapan yang meliputi persiapan penyusunan, perumusan rancangan awal, penyusunan rancangan, pelaksanaan Musyawarah Perencanaan Pembangunan, perumusan rancangan akhir, serta penetapan RKPD. Seluruh tahapan tersebut dilaksanakan sesuai dengan ketentuan yang diatur dalam peraturan perundang-undangan sehingga dokumen yang dihasilkan memiliki tingkat akuntabilitas dan konsistensi yang tinggi terhadap dokumen perencanaan lainnya.

Proses penyusunan RKPD Tahun 2027 sebagaimana telah dijelaskan diatas, dapat digambarkan sebagai berikut:

Gambar I.1
Proses Penyusunan RKPD dan Renja SKPD

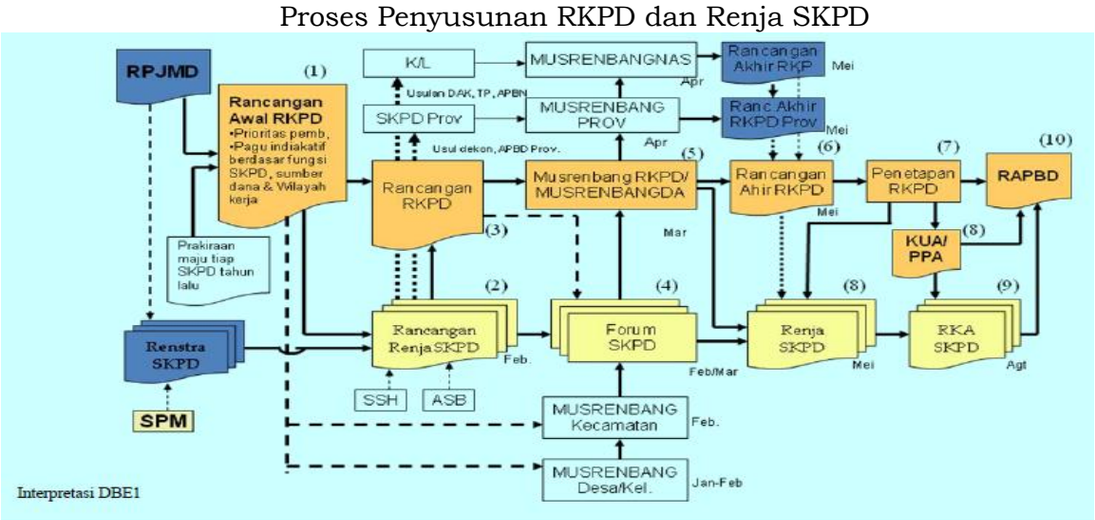

Sumber : Permendagri Nomor 86 Tahun 2017

Untuk meningkatkan kualitas dan akuntabilitas perencanaan pembangunan daerah, proses penyusunan RKPD Tahun 2027 juga didukung oleh penggunaan Sistem Informasi Pemerintahan Daerah Republik Indonesia. Sistem ini digunakan untuk mengintegrasikan berbagai sumber usulan pembangunan, seperti hasil musrenbang nagari, rencana kerja perangkat daerah, serta pokok-pokok pikiran DPRD. Melalui sistem ini proses verifikasi, sinkronisasi program, serta pengendalian perencanaan dapat dilakukan secara lebih transparan, terstruktur, dan terintegrasi sehingga dokumen RKPD yang dihasilkan mampu menggambarkan kebutuhan pembangunan daerah secara lebih komprehensif.

1.2 Dasar Hukum Penyusunan

Dasar hukum penyusunan RKPD Tahun 2027 adalah:

1. Undang-Undang Nomor 25 Tahun 2004 tentang Sistem Perencanaan Pembangunan Nasional (Lembaran Negara Republik Indonesia Tahun 2004 Nomor 104, Tambahan Lembaran Negara Republik Indonesia Nomor 4421);
2. Undang-Undang Nomor 6 Tahun 2014 tentang Desa (Lembaran Negara Republik Indonesia Tahun 2014 Nomor 7, Tambahan Lembaran Negara Republik Indonesia Nomor 5495) sebagaimana telah diubah beberapa kali terakhir dengan Undang-Undang Nomor 6 Tahun 2023 tentang Penetapan Peraturan Pemerintah Pengganti Undang-Undang Nomor 2 Tahun 2022 Tentang Cipta Kerja Menjadi Undang-Undang (Lembaran Negara Republik Indonesia Tahun 2023 Nomor 41, Tambahan Lembaran Negara Republik Indonesia Nomor 6841);
3. Undang-Undang Nomor 23 Tahun 2014 tentang Pemerintahan Daerah (Lembaran Negara Republik Indonesia Tahun 2014 Nomor 244, Tambahan Lembaran Negara Republik Indonesia Nomor 5587) sebagaimana telah diubah beberapa kali terakhir dengan Undang-Undang Nomor 6 Tahun 2023 tentang Penetapan Peraturan Pemerintah Pengganti Undang-Undang Nomor 2 Tahun 2022 Tentang Cipta Kerja

Menjadi Undang-Undang (Lembaran Negara Republik Indonesia Tahun 2023 Nomor 41, Tambahan Lembaran Negara Republik Indonesia Nomor 6841);

4. Undang-Undang Nomor 1 Tahun 2022 tentang Hubungan Keuangan Pusat dan Daerah (Lembaran Negara Republik Indonesia Tahun 2022 Nomor 4, Tambahan Lembaran Republik Indonesia Nomor 6757);
5. Undang-Undang Nomor 59 Tahun 2024 tentang Rencana Pembangunan Jangka Panjang Nasional Tahun 2025-2045 (Lembaran Negara Republik Indonesia Tahun 2024 Nomor 194, Tambahan Lembaran Negara Republik Indonesia Nomor 6987);
6. Undang-Undang Nomor 46 Tahun 2024 tentang Kabupaten Agam di Provinsi Sumatera Barat (Lembaran Negara Republik Indonesia Tahun 2024 Nomor 152, Tambahan Lembaran Negara Republik Indonesia Nomor 6967);
7. Peraturan Pemerintah Nomor 8 Tahun 2008 tentang Tahapan, Tata Cara Penyusunan, Pengendalian dan Evaluasi Pelaksanaan Rencana Pembangunan Daerah (Lembaran Negara Republik Indonesia Tahun 2008 Nomor 21, Tambahan Lembaran Negara Republik Indonesia Nomor 4817);
8. Peraturan Pemerintah Nomor 12 Tahun 2017 tentang Pembinaan dan Pengawasan Penyelenggaraan Pemerintah Daerah (Lembaran Negara Republik Indonesia Tahun 2017 Nomor 73, Tambahan Lembaran Negara Republik Indonesia Nomor 6041);
9. Peraturan Pemerintah Nomor 2 Tahun 2018 tentang Standar Pelayanan Minimal (Lembaran Negara Republik Indonesia Tahun 2018 Nomor 2, Tambahan Lembaran Negara Republik Indonesia Nomor 6178);
10. Peraturan Pemerintah Nomor 12 Tahun 2019 Tentang Pengelolaan Keuangan Daerah (Lembaran Negara Republik Indonesia Tahun 2019 Nomor 42, Tambahan Lembaran Negara Republik Indonesia Nomor 6322);
11. Peraturan Pemerintah Nomor 21 Tahun 2021 tentang Penyelenggaraan Penataan Ruang (Lembaran Negara Republik Indonesia Tahun 2021 Nomor 31, Tambahan Lembaran Negara Republik Indonesia Nomor 6633);
12. Peraturan Presiden Nomor 18 Tahun 2020 Tentang Rencana Pembangunan Jangka Menengah Nasional Tahun 2020-2024 (Lembaran Negara Republik Indonesia Tahun 2020 Nomor 10);
13. Peraturan Presiden Nomor 72 Tahun 2021 Tentang Percepatan Penurunan Stunting (Lembaran Negara Republik Indonesia Tahun 2021 Nomor 172);
14. Peraturan Presiden Republik Indonesia Nomor 111 tahun 2022 tentang Pelaksanaan Pencapaian Tujuan Pembangunan Berkelanjutan (Lembaran Negara Republik Indonesia Tahun 2022 Nomor 180);
15. Peraturan Presiden Republik Indonesia Nomor 12 Tahun 2025 tentang Rencana Pembangunan Jangka Menengah Nasional Tahun 2025-2029 (Lembaran Negara Republik Indonesia Tahun 2025 Nomor 9);
16. Peraturan Menteri Dalam Negeri Nomor 80 Tahun 2015 tentang Pembentukan Produk Hukum Daerah sebagaimana telah diubah dengan Peraturan Menteri Dalam Negeri Nomor 120 Tahun 2018 tentang Perubahan Atas Peraturan Menteri Dalam Negeri Nomor 80 Tahun 2015 Tentang Pembentukan Produk Hukum Daerah;
17. Peraturan Menteri Dalam Negeri Nomor 86 Tahun 2017 tentang Tata Cara Perencanaan, Pengendalian dan Evaluasi Pembangunan Daerah, Tata Cara Evaluasi Rancangan Peraturan Daerah tentang Rencana Pembangunan Jangka Panjang Daerah, Rencana Pembangunan Jangka Menengah Daerah, serta Tata Cara Perubahan Rencana Pembangunan Jangka Panjang Daerah, Rencana Pembangunan Jangka Menengah Daerah dan Rencana Kerja Pemerintah Daerah;
18. Peraturan Menteri Dalam Negeri Nomor tentang 70 Tahun 2019 tentang Sistem Informasi Pemerintahan Daerah
19. Peraturan Menteri Dalam Negeri Nomor 90 Tahun 2019 tentang Klasifikasi, Kodefikasi dan Nomenklatur Perencanaan Pembangunan dan Keuangan Daerah (Berita Negara Republik Indonesia Tahun 2019 nomor 1447), sebagaimana telah dimutakhirkan dengan Keputusan Menteri Dalam Negeri Nomor 050-5889 Tahun 2021 tentang Hasil Verifikasi dan Validasi Pemuthakhiran Klasifikasi, Kodefikasi dan Nomenkelatur Perencanaan Pembangunan dan Keuangan Daerah;
20. Peraturan Menteri Dalam Negeri Nomor 77 Tahun 2020 Tentang Pedoman Teknis Pengelolaan Keuangan Daerah;

21. Peraturan Menteri Dalam Negeri Nomor 59 Tahun 2021 Tentang Penerapan Standar Pelayanan Minimal;
22. Peraturan Menteri Dalam Negeri Nomor 2 Tahun 2025 Tentang Perencanaan Pembinaan Dan Pengawasan Penyelenggaraan Pemerintahan Daerah Tahun 2025 (Berita Negara Republik Indonesia Tahun 2025 Nomor 30);
23. Peraturan Menteri Dalam Negeri Nomor 5 Tahun 2025 Tentang Pembinaan Dan Pengawasan Kinerja Kepala Daerah dan Wakil Kepala Daerah Dalam Melaksanakan Program Strategis Nasional Pada Penyelenggaraan Pemerintahan Daerah (Berita Negara Republik Indonesia Tahun 2025 Nomor 127;
24. Peraturan Daerah Provinsi Sumatera Barat Nomor 4 Tahun 2024 tentang Rencana Pembangunan Jangka Panjang Daerah Tahun 2025-2045 (Lembaran Daerah Provinsi Sumatera Barat Tahun 2024 Nomor 4, Tambahan Lembaran Daerah Provinsi Sumatera Barat Nomor 220);
25. Peraturan Daerah Provinsi Sumatera Barat Nomor 4 Tahun 2025 tentang Rencana Pembangunan Jangka Menengah Daerah Tahun 2025-2029 (Lembaran Daerah Provinsi Sumatera Barat Tahun 2025 Nomor 4);
26. Peraturan Daerah Kabupaten Agam Nomor 7 Tahun 2021 tentang Rencana Tata Ruang Wilayah Kabupaten Agam Tahun 2021-2041 (Lembaran Daerah Tahun 2021 Nomor 7);
27. Peraturan Daerah Kabupaten Agam Nomor 7 Tahun 2024 tentang Rencana Pembangunan Jangka Panjang Tahun 2025-2045;
28. Peraturan Daerah Kabupaten Agam Nomor 2 Tahun 2025 tentang Rencanan Pembangunan Jangka Menengah Tahun 2025-2029.

1.3 Hubungan Antar Dokumen

RKPD Tahun 2027 merupakan bagian yang terintegrasi dengan perencanaan pembangunan daerah Provinsi Sumatera Barat dan perencanaan pembangunan nasional. Dalam rangka penyelarasan RKPD Tahun 2027 dengan kebijakan pembangunan nasional, maka dilakukan telaahan terhadap arah pembangunan nasional tahun 2027. Di samping itu, telaahan juga dilakukan terhadap arah kebijakan pembangunan provinsi tahun 2027. Telaahan tersebut dilakukan untuk mendukung koordinasi antar pelaku pembangunan yang harus selaras dan sinergi antar daerah, antar waktu, antar ruang, dan antar fungsi pemerintah, serta menjamin keterkaitan dan konsistensi antara perencanaan, penganggaran, pelaksanaan, pengawasan, dan evaluasi.

Gambar I.2
Kedudukan RKPD diantara Dokumen Perencanaan lainnya

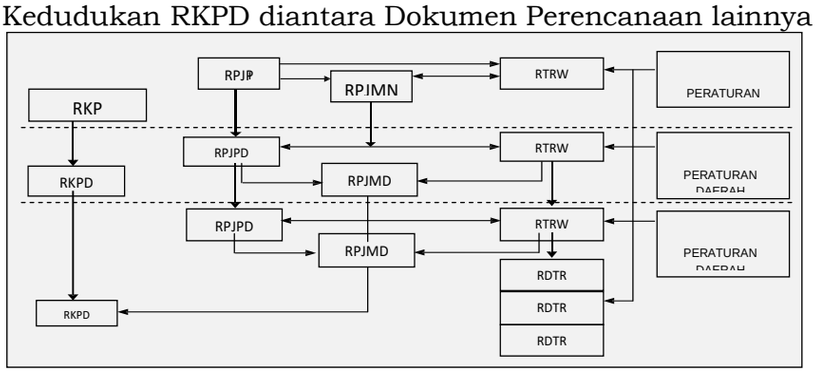

Sumber : Permendagri Nomor 86 Tahun 2017

RKPD merupakan penjabaran dari RPJMD yang memuat rancangan kerangka ekonomi daerah, prioritas pembangunan daerah, serta rencana kerja dan pendanaan untuk jangka waktu satu tahun yang disusun berpedoman pada RKP dan RKPD Propinsi Sumatera Barat. RPJMD merupakan dokumen perencanaan jangka menengah yang berisi prioritas pembangunan dalam jangka waktu 5 tahun yang dilaksanakan berdasarkan RPJP. RPJP merupakan dokumen perencanaan jangka panjang yang berisi arah dan tujuan pembangunan suatu daerah dalam jangka waktu 20 tahun.

RKPD adalah dokumen perencanaan operasional yang menjadi landasan pelaksanaan program dan kegiatan pembangunan dalam satu tahun anggaran. Dalam hubungannya, RKPD dihasilkan dari RPJMD dan menjadi acuan untuk melaksanakan program dan kegiatan pembangunan dalam satu tahun. Sedangkan RPJMD dihasilkan

dari RPJP dan menjadi pedoman untuk menentukan prioritas pembangunan dalam jangka menengah, yang kemudian disusun dalam RKPD untuk dilaksanakan. Oleh karena itu, RPJP, RPJMD, dan RKPD memiliki hubungan yang erat dan saling mendukung dalam upaya mencapai tujuan pembangunan jangka panjang, menengah, dan operasional di suatu daerah.

Penyusunan RKPD Tahun 2027 juga memperhatikan keterkaitan dan konsistensi terhadap arah kebijakan pembangunan nasional sebagaimana tercantum dalam Rencana Kerja Pemerintah (RKP) Tahun 2027 serta Program Strategis Nasional yang ditetapkan oleh pemerintah pusat. Penyesuaian Prioritas Daerah dengan Prioritas Nasional, seperti penguatan ketahanan pangan, penanggulangan kemiskinan ekstrem, pengendalian inflasi, dan pengembangan SDM unggul serta digitalisasi layanan pemerintahan, sinergi Program dan Kegiatan Strategis, terutama dalam mendukung pembangunan infrastruktur dasar, konektivitas wilayah, reformasi birokrasi, peningkatan daya saing UMKM, serta pemanfaatan potensi ekonomi lokal berbasis sumber daya alam dan budaya. Sebagai bagian dari Provinsi Sumatera Barat, RKPD Tahun 2027 juga disusun selaras dengan program prioritas RKPD Provinsi Sumatera Barat Tahun 2027. Kabupaten Agam mempedomani arah kebijakan daerah dan target indikator makro yang sudah dimuat pada RKPD Provinsi Sumatera Barat tahun 2027

Berdasarkan Permendagri Nomor 86 Tahun 2017, penyusunan dokumen RKPD ini memenuhi prinsip pendekatan perencanaan pembangunan daerah yakni:

1. Pendekatan holistik - tematik, yakni bahwa perencanaan pembangunan Kabupaten Agam mempertimbangkan keseluruhan unsur/ bagian/ kegiatan pembangunan sebagai satu kesatuan faktor potensi, tantangan, hambatan dan/atau permasalahan yang saling berkaitan satu dengan lainnya dalam kerangka sistem perencanaan pembangunan nasional.
2. Pendekatan integratif, yakni bahwa perencanaan pembangunan Kabupaten Agam dilaksanakan dengan menyatukan beberapa kewenangan kedalam satu proses terpadu dan fokus yang jelas dalam upaya pencapaian tujuan pembangunan daerah.
3. Pendekatan spasial, yakni bahwa perencanaan pembangunan daerah, dilaksanakan dengan mempertimbangkan dimensi keruangan dalam perencanaan.

1.4 Maksud dan Tujuan

Penyusunan RKPD Tahun 2027 dimaksudkan untuk menjamin keterkaitan dan konsistensi antara perencanaan, penganggaran, pelaksanaan dan pengawasan dalam jangka waktu satu tahun. RKPD Tahun 2027 ini menjadi pedoman dalam penyusunan Kebijakan Umum Anggaran (KUA), Prioritas Plafon Anggaran Sementara (PPAS) dan Rencana Kerja Anggaran (RKA) dalam rangka penyusunan Rencana Anggaran Pendapatan dan Belanja Daerah (RAPBD) Tahun Anggaran 2027.

Sedangkan tujuan penyusunan dokumen RKPD adalah sebagai acuan bagi seluruh stakeholders pembangunan dalam penyelenggaraan pembangunan daerah termasuk Organisasi Perangkat Daerah dalam menyusun Renja Perangkat Daerah Tahun 2027, serta penyusunan Kebijakan Umum Anggaran dan Prioritas Plafon Anggaran Sementara (KUA-PPAS) Anggaran Pendapatan dan Belanja Daerah (APBD) Tahun 2027.

1.5 Sistematika Dokumen RKPD

Rencana Kerja Pemerintah Daerah disusun dengan sistematika sebagai berikut :

BAB I : PENDAHULUAN
- 1.1 Latar Belakang
- 1.2 Dasar Hukum Penyusunan
- 1.3 Hubungan Antar Dokumen
- 1.4 Maksud dan Tujuan
- 1.5 Sistematika Dokumen RKPD

BAB II : GAMBARAN UMUM KONDISI DAERAH
- 2.1 Kondisi Umum Kondisi Daerah
  - 2.1.1 Aspek Geografi dan Demografi
  - 2.1.2 Aspek Kesejahteraan Masyarakat
  - 2.1.3 Aspek Pelayanan Umum

2.1.4 Aspek Daya Saing Daerah
2.2 Evaluasi Pelaksanaan Progran dab Kegiatan RKPD Tahun 2025 dan Realisasi RPJMD.
2.3 Permasalahan Pembangunan Daerah
2.3.1 Permasalahan daerah yang berhubungan dengan prioritas dan sasaran pembangunan daerah
2.3.2 Identifikasi penyelenggaraan urusan pemerintah daerah
BAB III : KERANGKA EKONOMI DAN KEUANGAN DAERAH
3.1 Arah Kebijakan Ekonomi Daerah
3.1.1 Arah Kebijakan Ekonomi Makro Nasional
3.1.2 Arah Kebijakan Ekonomi Provinsi Sumatera Barat
3.1.3 Arah Kebijakan Ekonomi Kabupaten Agam
3.2 Arah Kebijakan Keuangan Daerah
3.2.1 Arah Kebijakan Pendapatan Daerah
3.2.2 Arah Kebijakan Belanja Daerah
3.2.3 Arah Kebijakan Pembiayaan Daerah
BAB IV : SASARAN DAN PRIORITAS PEMBANGUNAN DAERAH TAHUN 2027
4.1. Tujuan dan Sasaran Pembangunan
4.1.1 Tujuan dan Sasaran Pembangunan Nasional
4.1.2 Tujuan dan Sasaran Pembangunan Provinsi Sumatera Barat
4.1.3 Tujuan dan Sasaran Pembangunan Kabupaten Agam
4.2. Prioritas dan Sasaran Pembangunan
4.2.1 Prioritas dan Sasaran Pembangunan Nasional
4.2.2 Prioritas dan Sasaran Pembangunan Provinsi Sumatera Barat
4.2.3 Prioritas dan Sasaran Pembangunan Kabupaten Agam
4.2.4 Sinkronisasi Rencana Kerja Pembangunan Daerah Kabupaten Agam dengan Prioritas Nasional dan Provinsi
4.2.5 Pokok-pokok Pikiran DPRD
4.2.6 Arah Kebijakan Tematik
4.2.7 Inovasi Pembangunan Daerah
BAB V : RENCANA KERJA DAN PENDANAAN DAERAH
Rencana Program dan Kegiatan Prioritas Daerah Tahun 2027
BAB VI : KINERJA PENYELENGGARAAN PEMERINTAH DAERAH
BAB VII : PENUTUP

BAB II
GAMBARAN UMUM KONDISI DAERAH

2.1 KONDISI UMUM KONDISI DAERAH
2.1.1 ASPEK GEOGRAFI DAN DEMOGRAFI
2.1.1.1 ASPEK GEOGRAFIS

Kabupaten Agam merupakan salah satu Kabupaten di Provinsi Sumatera Barat dengan ibukota Lubuk Basung. Berdasarkan Peraturan Daerah Nomor 7 tahun 2021 tentang Rencana Tata Ruang Wilayah Kabupaten Agam Tahun 2021-2041, secara astronomis Kabupaten Agam terletak antara 00° 01' 34'' - 00° 28' 43'' Lintang Selatan dan 99° 46' 39'' - 100°32' 50'' Bujur Timur, dengan luas wilayah 2.232,30 Km². Batas-batas wilayah Kabupaten Agam meliputi:

a. sebelah Utara berbatasan dengan Kabupaten Pasaman Barat dan Kabupaten Pasaman;
b. sebelah Selatan berbatasan dengan Kabupaten Padang Pariaman dan Kabupaten Tanah Datar;
c. sebelah Timur berbatasan dengan Kabupaten 50 Kota dan Kabupaten Tanah Datar;
d. sebelah Barat berbatasan dengan Selat Mentawai.

Kabupaten Agam memiliki posisi strategis dan struktur yang unik, yakni terletak dipantai barat Sumatera yang dilalui jalur lintas tengah sumatera dan jalur lintas barat sumatera serta dilalui fider road yaitu jalur yang menghubungkan lintas barat, lintas tengah dan lintas timur Sumatera. Kabupaten ini merupakan daerah yang kaya akan potensi wisata dan juga potensi alam seperti pantai laut barat sumatera dan danau maninjau yang mempunyai luas perairan ± 9.950 Ha dengan kedalaman 157 m dari permukaan air rata-rata.

Secara Geografis Kabupaten Agam memiliki kontur alam yang cukup bervariasi, kawasan sebelah Barat kabupaten Agam merupakan daerah yang datar, landai dan pesisir dengan panjang garis pantai ± 43 km dan memiliki 2 (dua) buah pulau yaitu pulau Tangah dan Pulau Ujung dengan luas masing-masing pulau seluas ± 1 Km². Sedangkan wilayah Agam di bagian Timur merupakan daerah yang berombak terdiri dari pegunungan, perbukitan, lereng dan lembah. Kabupaten Agam memiliki dua buah gunung, yaitu Gunung Marapi dengan ketinggian 2.891 m dpl dan Gunung Singgalang dengan ketinggian 2.877 m dpl. Selain itu juga terdapat 3 aliran sungai yang cukup besar, yaitu Batang Antokan, Batang Masang dan Batang Agam.

Gambar II.1
Peta Kabupaten Agam

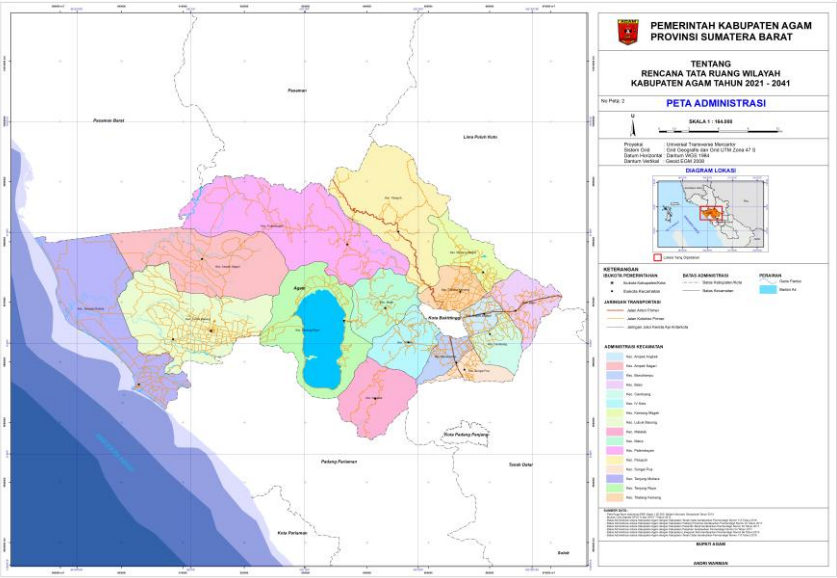

Sumber : RTRW Kabupaten Agam 2021-2041

Secara administratif, Kabupaten Agam terdiri dari 16 kecamatan dan 92 nagari. Kecamatan terluas di Kabupaten Agam adalah Kecamatan Palembayan, sementara kecamatan dengan luas wilayah terkecil adalah Kecamatan Banuhampu. Luas wilayah kecamatan di Kabupaten Agam disajikan pada Tabel II.1.

Tabel II.1
Luas Wilayah Administrasi Kecamatan di Kabupaten Agam

NO.	KECAMATAN	LUAS (KM²)	PERSENTASE (%)
1	Tanjung Mutiara	205,73	9,22
2	Lubuk Basung	278,40	12,47
3	Ampek Nagari	268,69	12,04
4	Tanjung Raya	244,03	10,93
5	Matur	93,69	4,20
6	IV Koto	68,72	3,08
7	Malalak	104,49	4,68
8	Banuhampu	28,45	1,27
9	Sungai Pua	44,29	1,98
10	Ampek Angkek	30,66	1,37
11	Canduang	52,29	2,34
12	Baso	70,30	3,15
13	Tilatang Kamang	56,07	2,51
14	Kamang Magek	99,60	4,46
15	Palembayan	349,81	15,67
16	Palupuh	237,08	10,62
	Jumlah	**2.232,30**	**100**

Sumber : RTRW Kabupaten Agam 2021-2041

Potensi Kabupaten Agam sangat besar untuk mendukung proses peningkatan kesejahteraan bagi masyarakatnya baik dari sisi ekonomi dan keuangan maupun sosial dan budaya. Dari sisi ekonomi, kabupaten Agam dikenal dengan lahannya yang subur, sumberdaya air yang melimpah, serta

iklim dengan curah hujan yang merata sepanjang tahun sehingga sangat cocok untuk pertanian. Berdasarkan potensi tersebut, masyarakat Agam memiliki pertanian khususnya sektor pangan sebagai *passion/brand* Kabupaten Agam. Daerah ini menjadi lumbung pangan, sentra kerajinan dan tujuan wisata. Sementara dari sisi sosial budaya, daerah ini memiliki kearifan lokal yang kuat karena pengaruh adat dan budaya yang masih terjaga dengan baik. Masyarakat Agam memiliki modal sosial-budaya (*socio-cultural capital*) yang jitu dan teruji yaitu kepedulian yang tinggi terhadap kemajuan nagari beserta anak nagarinya. Kedua kekuatan ini sudah seharusnya dipadukan agar keberlanjutan pembangunan daerah yang berbasis kepada partisipasi masyarakat baik lokal maupun rantau dapat ditingkatkan.

Disamping potensi sosial ekonomi yang besar, Kabupaten Agam masih dihadapkan pada tantangan yang besar dalam mewujudkan pembangunan yang lebih adil dan merata, khususnya jika dikaitkan dengan letak dan kedudukan daerah. Wilayah Timur Kabupaten Agam yang memiliki perkembangan lebih cepat tentunya membutuhkan stimulus ekonomi yang besar agar dapat berkembang dengan pesat. Kemudian, wilayah Barat Kabupaten Agam membutuhkan stimulus teknis bagi percepatan pembangunan kawasan. Kondisi daerah yang bervariasi ini menyebabkan kebutuhan sarana dan prasarana yang relatif berbeda, sehingga kebijakan dan strategi pembangunan harus menggunakan pendekatan yang mengintegrasikan karakteristik kawasan tersebut.

2.1.1.2 ASPEK DEMOGRAFI

Berdasarkan data Dinas Kependudukan dan Pencatatan Sipil Agam penduduk kabupaten Agam tahun 2025 mencapai 534.173 jiwa, yang tersebar di 16 kecamatan. Jumlah penduduk per kecamatan sebagaimana disajikan pada Tabel berikut.

Tabel II.2
Jumlah Penduduk Laki-Laki dan Perempuan, Kepadatan serta
Laju Pertumbuhan Penduduk Menurut Kecamatan Tahun 2025

Kecamatan	Penduduk	Persentase Penduduk	Kepadatan Penduduk per km²	Rasio Jenis Kelamin
Tanjung Mutiara	34.738	6,50	168,85	104,96
Lubuk Basung	85.634	16,03	307,59	100,40
Ampek Nagari	30.900	5,78	115,00	103,99
Tanjung Raya	38.827	7,27	159,11	99,35
Matur	19.670	3,68	209,95	99,09
IV Koto	26.890	5,03	391,30	97,79
Malalak	10.720	2,01	102,59	97,86
Banuhampu	39.102	7,32	1374,41	98,77
Sungai Pua	28.059	5,25	633,53	102,46
Ampek Angkek	45.769	8,57	1492,79	99,26
Canduang	25.892	4,85	495,16	98,21
Baso	37.874	7,09	538,75	98,15
Tilatang Kamang	37.559	7,03	669,86	97,59
Kamang Magek	22.215	4,16	223,04	97,96
Palembayan	35.051	6,56	100,20	103,56
Palupuh	15.273	2,86	64,42	103,37
Kabupaten Agam	**534.173**	**100,00**	**239,29**	**100,19**

Sumber : Disdukcapil Agam 2026

Kecamatan Lubuk Basung memiliki jumlah penduduk tertinggi sebanyak 85.634 jiwa atau 16,03 persen dari jumlah penduduk Kabupaten Agam. Kecamatan dengan jumlah penduduk paling sedikit adalah Kecamatan Malalak yaitu sebanyak 10.720 jiwa atau 2,01 persen. Kepadatan penduduk antar kecamatan juga cukup bervariasi. Kecamatan dengan tingkat kepadatan penduduk tertinggi adalah Kecamatan Ampek Angkek dengan tingkat kepadatan sebesar 1.492 jiwa/km^2. Sedangkan kecamatan dengan tingkat kepadatan penduduk terendah adalah Kecamatan Palupuh dengan tingkat kepadatan sebesar 65 jiwa/km^2. Kepadatan penduduk ini sangat dipengaruhi oleh georafis daerah, dimana kecamatan yang mempunyai kepadatan penduduk tinggi ada disekitar Kota Bukittinggi yang merupakan pusat kegiatan ekonomi. Sementara kecamatan dengan kepadatan rendah umumnya berada pada kecamatan yang sebagian besar wilayahnya adalah kawasan hutan.

Penduduk Agam berdasarkan pengelompokan umur, didominasi oleh kelompok usia produktif. Kelompok dengan jumlah terbanyak berada pada kelompok umur 20 hingga 24 tahun dengan jumlah 46.956 jiwa. Sementara kelompok dengan jumlah paling sedikit adalah kelompok umur 70 hingga 74 tahun dengan jumlah 16.987 jiwa. Jika digambarkan dalam bentuk piramida penduduk, piramida Kabupaten Agam tahun 2024 termasuk tipe *exspansive* dimana sebagian besar penduduknya berusia muda. Dasar piramida yang lebar menunjukkan jumlah penduduk muda yang cukup tinggi, sementara puncak piramida yang mengecil menunjukkan jumlah penduduk tua yang rendah.

Grafik II.1
Perbandingan Piramida Penduduk Tahun 2025

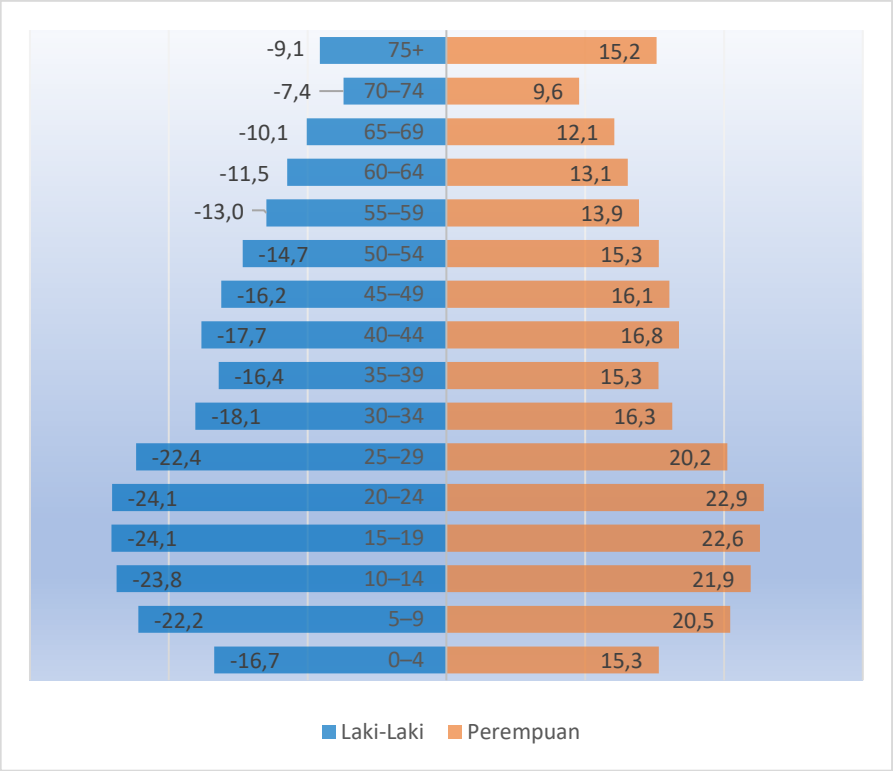

Sumber : Dinas Kependudukan dan Pencatatan Sipil Kab. Agam 2025

Kondisi demografi yang didominasi usia muda ini merupakan tantangan dan sekaligus menjadi modal yang berharga untuk percepatan pembangunan. Kedepan generasi muda akan berperan aktif sebagai pelaku pembangunan, oleh karena itu apabila dipersiapkan secara matang dengan penyediaan akses layanan pendidikan dan kesehatan yang bermutu, serta penyediaan lapangan

kerja maka akan melahirkan generasi bangsa yang berkualitas beberapa tahun kedepan (bonus demografi), dan sebaliknya apabila tidak dipersiapkan secara baik maka kedepannya mereka justru akan menjadi beban pembangunan.

2.1.1.3 POTENSI PENGEMBANGAN WILAYAH

Berdasarkan deskripsi dan karakteristik wilayah, potensi pengembangan kawasan budidaya dapat diidentifikasi sebagai berikut :

1. **Pengembangan Kawasan Pertanian Tanaman Pangan dan Hortikultura.**

   Pembangunan pertanian telah memberikan kontribusi yang cukup besar terhadap pembangunan ekonomi Kabupaten Agam, baik terhadap Pendapatan Domestik Regional Bruto (PDRB) maupun penyerapan tenaga kerja. Potensi sumberdaya lahan pertanian terbesar adalah sawah dengan luas lahan ± 26.330 Ha, yang menyebar diseluruh wilayah Kabupaten Agam. Disamping itu juga terdapat potensi Lahan pertanian bukan sawah seluas 163.909 ha dengan berbagai komoditi baik pertanian tanaman pangan, hortikultura maupun perkebunan. Meskipun potensi lahan tersebut menyebar hampir diseluruh wilayah, namun beberapa komoditi diarahkan pengembangannya pada kawasan wilayah tertentu, yaitu :

   a. Sayuran di Kecamatan Banuhampu dan Sungai Pua
   b. Cabe di Kecamatan Matur dan Banuhampu, Sungai Pua
   c. Bawang Merah di Kecamatan Matur, Sungai Pua, Malalak, Banuhampu dan Tilatang Kamang
   d. Jagung di Kecamatan Ampek Nagari, Lubuk Basung, dan Palembayan
   e. Ubi Jalar di Kecamatan Tilatang Kamang, Candung, Ampek Angkek dan baso
   f. Ubi kayu di Kecamatan Tilatang Kamang dan palupuh
   g. Kacang tanah di Kecamatan Matur dan tanjung Raya
   h. Jeruk di Kecamatan Palupuh, Baso, Kamang Magek, Matur, Tilatang Kamang dan Sungai Pua
   i. Pisang di Kecamatan IV Koto dan Baso
   j. Manggis di kecamatan Ampek Nagari, Palembayan, Malalak dan Kamang Magek
   k. Durian di Kecamatan Tanjung Raya, Ampek Nagari, Kamang Magek dan Malalak
   l. Alpokat di Kecamatan Matur dan Lubuk Basung
   m. Tanaman Hias di Kecamatan Matur, Candung, Tanjung Raya dan Banuhampu

2. **Pengembangan Kawasan Peternakan**

   Potensi pengembangan kawasan peternakan meliputi :

   a. Pengembangan sentra ternak besar :
      1) Sapi Bali di Kecamatan Lubuk Basung, Tanjung Mutiara, Palembayan
      2) Sapi PO di Kecamatan Lubuk Basung, Palembayan dan Tiku Selatan
      3) Sapi Potong/Klaster Tri Arga di Kecamatan Baso, Ampek Angkek dan Banuhampu
      4) Sapi perah di Kecamatan Tilatang Kamang, Candung, Sungai Pua dan IV Koto
      5) Kerbau di Kecamatan Tilatang Kamang, Palupuh, IV Koto, Tanjung Mutiara, IV Nagari, Matur dan Palembayan .

Sebagai sentra peternakan ternak besar, wilayah tersebut perlu dilengkapi dengan prasarana dan sarana reproduksi (pembibitan), penggemukan dan pemanfaatan daging (RPH).

b. Pengembangan sentra ternak kecil berupa:
   1) Kambing potong dan kambing perah di Kecamatan Kamang Magek, Tilatang Kamang, Candung dan Pelupuh

   Kawasan sentra peternakan ternak kecil memerlukan prasarana dan sarana pendukung agar dapat berfungsi dengan baik dan mengalami peningkatan populasi dan produksi.

c. Rencana pengembangan sentra peternakan unggas :
   1) Ayam Potong di Kecamatan IV Nagari, Palembayan, Lubuk Basung, Tanjung Mutiara, Ampek angkek dan Kamang Magek
   2) Ayam Petelur di Kecamatan Baso, Lubuk Basung, Ampek Nagari, Palembayan
   3) Itik di Kecamatan Kamang Magek , Tilatang Kamang, Palembayan, Lubuk Basung, Tanjung Mutiara
   4) Puyuh di Kecamatan Baso, Ampek Angkek, IV Koto dan Malalak

3. Pengembangan Kawasan Perkebunan

Kawasan perkebunan dikembangkan berdasarkan fungsi kawasan dan potensi yang ada pada daerah masing-masing. Pengembangan komoditi perkebunan meliputi kelapa sawit, karet, kelapa, kopi dan tebu. Sebaran lokasi rencana peruntukan kawasan perkebunan yang ada di Kabupaten Agam meliputi :

a. Kelapa Sawit di Kecamatan Tanjung Mutiara, Ampek Nagari, Palembayan, dan Lubuk Basung.
b. Kelapa di Kecamatan Tanjung Mutiara, Ampek Nagari, Palembayan dan Lubuk Basung.
c. Kopi di Kecamatan IV Koto, Candung, Palupuh, dan Palembayan, Matur.
d. Tembakau di Kecamatan Candung, Palembayan, Matur dan Baso
e. Tebu di Kecamatan Candung, IV Koto, Banuhampu dan Matur
f. Gambir di Kecamatan Palupuh.
g. Karet tersebar di seluruh kecamatan Ampek Nagari dan Palupuh
h. Aneka Rempah di Kawasan Lubuk Basung, Malalak, Tanjung Raya dan Matur

4. Pengembangan Kawasan Perikanan

Kawasan perikanan terdiri dari dua kawasan yaitu kawasan perikanan budi daya dan perikanan tangkap. Potensi tersebut meliputi :

a. Kawasan Minapolitan di Kecamatan Tanjung Raya sebagai pusat kawasan, serta Lubuk Basung, Ampek Nagari, Tanjung Mutiara, dan Palembayan sebagai *hinterland* kawasan. Saat ini, perikanan budidaya di Kecamatan Tanjung Raya tidak lagi dipusatkan di danau (KJA), namun diarahkan ke perairan di luar danau seperti kolam rakyat, perairan umum lainnya dan mina padi.
b. Budidaya mina padi di Kecamatan Tanjung Raya, Kamang Magek, dan Tilatang Kamang.
c. Kawasan sentra budidaya lele di Kecamatan Tilatang Kamang, Kamang Magek, Lubuk Basung, Palembayan dan Ampek Nagari.
d. Kawasan pengembangan Gurame di Kecamatan Lubuk Basung, Palembayan dan Ampek Nagari.
e. Kawasan perikanan tangkap di Kecamatan Tanjung Mutiara dan

Tanjung Raya.

f. Kawasan budidaya ikan gabus di Tanjung Raya, Lubuk Basung, Tanjung Mutiara , IV Nagari dan Palembayan
g. Kaawasan Budidaya ikan Nilem dan Ikan Mas di Tilatang Kamang, Kamang Magek, Baso dan Palupuh.

5. Pengembangan Kawasan Pariwisata

Pariwisata merupakan salah satu sektor yang berpotensi untuk meningkatkan ekonomi daerah karena mempunyai daya ungkit dan daya tarik terhadap kegiatan ekonomi lainnya seperti transportasi dan komunikasi, hotel dan restoran, ekonomi kreatif dan kuliner. Kabupaten Agam mempunyai potensi wisata yang sangat beragam yaitu wisata alam, budaya, minat khusus, wisata kuliner dan wisata bahari.

Kabupaten Agam dan Bukittinggi merupakan salah satu Kawasan Strategis Pariwisata Nasional (KSPN). Beberapa kawasan dan objek wisata yang menjadi fokus pengembangan oleh Pemerintah Daerah dan Pemerintah Nagari serta didukung oleh Pemerintah Provinsi yaitu :

a. Ambun Tanai, Puncak Lawang, Linggai, Muko-muko, Sungai Batang (Kawasan Matur - Tanjung Raya).
b. Lereng Singgalang, Koto Gadang, Sianok (IV Koto dan Banuhampu).
c. Geopark Ngarai Sianok – Maninjau (IV Koto dan Tanjung Raya).
d. Agrowisata Koto Tinggi dan Sungai Janiah (Kecamatan Baso).
e. Tarusan Kamang, Ngalau Kamang, Luak Gadang G. Rang Pisang, Banto Royo (Kecamatan Tilatang Kamang dan Kamang Magek).
f. Wisata bahari Pasia Tiku dan Bandar Mutiara (Kecamatan Tanjung Mutiara).

2.1.1.4 WILAYAH RAWAN BENCANA

Menurut Undang-Undang Nomor 24 tahun 2007 tentang Penanggulangan Bencana disebutkan bahwa rawan bencana adalah kondisi atau karakteristik geologis, biologis, hidrologis, klimatologis, geografis, sosial, budaya, politik, ekonomi, dan teknologi pada suatu wilayah untuk jangka waktu tertentu yang mengurangi kemampuan mencegah, meredam, mencapai kesiapan, dan mengurangi kemampuan untuk menanggapi dampak buruk bahaya tertentu. Salah satu faktor terjadinya bencana dikarenakan lingkungan. Oleh karena itu, kondisi daerah rawan bencana harus dikenali dan dibuat rencana tata ruang daerah rawan bencana.

a. Kawasan Rawan Gerakan Tanah/Longsor

Hampir seluruh kecamatan di Kabupaten Agam, termasuk kedalam kawasan rawan bencana gerakan tanah, dengan kategori tingkat kerawanan rendah hingga tinggi. Secara keseluruhan, kawasan yang termasuk kerawanan gerakan tanah tinggi seluas 35.126,68 hektar atau sekitar 32,94% luas kawasan yang rawan. Kecamatan dengan tingkat kerawanan tinggi terhadap gerakan tanah paling banyak adalah pada Kecamatan Malalak (6.964,49 hektar), Kecamatan Palembayan (6.574,61 hektar), dan Kecamatan Palupuh (5.666,01 hektar). Pada dasarnya, hampir semua kecamatan memiliki kawasan dengan tingkat kerawanan terhadap gerakan tanah yang tinggi, yakni Kecamatan Ampek Nagari, Baso, Canduang, IV Koto, Lubuk Basung, Malalak, Matur, Palembayan, Palupuh, Sungai Pua, dan Tanjung Raya. Seperti dijelaskan pada tabel berikut.

Tabel II.3
Resiko Bencana Gerakan Tanah di Kabupaten Agam

No	KECAMATAN	Resiko Bencana (Ha)		
		RENDAH	SEDANG	TINGGI
1	Ampek Nagari	440,33	5.805,57	3.622,47
2	Banuhampu	781,03	1.076,78	-
3	Baso	975,06	3.094,51	175,63
4	Canduang	1.620,69	-	1.659,20
5	IV Koto	836,24	3.088,13	2.394,13
6	Kamang Magek	3.027,57	1.409,45	-
7	Lubuk Basung	993,46	-	2.056,20
8	Malalak	1.854,63	837,87	6.964,49
9	Matur	81,24	4.689,09	2.847,77
10	Palembayan	2.427,02	10.663,77	6.574,61
11	Palupuh	0,41	12.787,04	5.666,01
12	Sungai Pua	816,48	295,55	821,16
13	Tanjung Mutiara	187,76	-	-
14	Tanjung Raya	3.509,38	4.927,98	2.345,03
15	Tilatang Kamang	-	951,00	-
	JUMLAH	21.868,66	49.627,21	35.126,68
	PERSEN	20,51	46,54	32,94

Sumber : RTRW Kabupaten Agam 2021-2041

b. Kawasan Rawan Gelombang Pasang.

Kawasan rawan gelombang pasang ditetapkan pada kawasan sekitar pantai yang memiliki kecepatan gelombang 10-100 km yang diakibatkan oleh angin, dan gravitasi bulan atau matahari. Wilayah di Kabupaten Agam yang rawan terhadap gelombang pasang adalah kawasan sepanjang pantai di Kecamatan Tanjung Mutiara.

c. Kawasan Rawan Banjir

Kawasan rawan banjir di Kabupaten Agam umumnya terjadi sepanjang aliran sungai seperti Batang Tiku, Batang Sungai Pingai, Batang Kalulutan, Batang Dareh, Batang Bawan, Batang Sitanang, bagian hilir dari Batang Simpang Jernih, Simpang Keruh dan Batang Layah. Banjir pada sungai – sungai tersebut di atas pada umumnya terbatas pada morfologi dataran banjir (flood plain). Selain dari lokasi – lokasi tersebut banjir juga terjadi pada daerah rawa yang terdapat di sekitar dataran pantai yang juga berhubungan dengan aliran sungai di bagian hilir.

Tabel II.4
Kawasan Rawan Banjir di Kabupaten Agam

No	KECAMATAN	Luas(Ha)	Persen(%)
1	Ampek Nagari	1.656,27	18,25
2	Tanjung Raya	51,12	0,56
3	Lubuk Basung	1.288,74	14,20
4	Palembayan	452,41	4,98
5	Palupuh	36,30	0,40

6	Tanjung Mutiara	5.539,37	61,03
7	Tilatang Kamang	52,53	0,58
	JUMLAH	**9.076,74**	**100**

Sumber : RTRW Kabupaten Agam 2021-2041

Lokasi banjir di wilayah Kabupaten Agam antara lain:

1. Kecamatan Palembayan Nagari Salareh Aia.
2. Kecamatan Tanjung Raya: Nagari Koto Kaciak, Nagari Koto Gadang
3. Kecamatan Lubuk Basung: Nagari Garagahan, Nagari Manggopoh.
4. Kecamatan Ampek Nagari: Nagari Bawan, Nagari Batu Kambiang, Nagari Sitalang.
5. Kecamatan Tanjung Mutiara: Nagari Tiku V Jorong, Tiku Utara dan Tiku Selatan.
6. Kecamatan Tilatang Kamang: Nagari Koto Tangah.
7. Kecamatan Palupuh: Nagari Pasia Laweh.

d. Kawasan Rawan Letusan Gunung Api

Di daerah administrasi Kabupaten Agam mempunyai dua gunung api aktif yaitu Gunung Marapi dan Gunung Tandikat. Kegiatan vulkanisme masa lampau yang ditunjukan Gunung Marapi adalah keterdapatan produk hasil erupsi disekitarnya yang umumnya bersifat eksplosif, walaupun ada singkapan lava di sekitar puncak.

Berdasarkan keadaan morfologinya, setengah lingkaran bagian timur akan lebih kecil terhadap bahaya aliran yang berasal dari puncak, namun demikian masih akan terancam oleh bahaya timpahan besar bom gunung api atau bahaya eflata lainnya yang terhempas dari udara (airborne). Daerah-daerah yang perlu mendapat perhatian dari letusan gunung api di Kabupaten Agam antara lain:

1) Letusan Gunung Marapi: Aliran Batang Sariak, jorong-jorong meliputi Limo Kampung, Tabek, Kepalakoto, Lukok1, Surau baru, Padanglaweh, Lubuk dan Pulungan.
2) Letusan Gunung Tandikat: tidak terlalu membahayakan kecuali sekitar Toboh.

Berdasarkan sebaran kawasan yang memiliki resiko kerawanan terhadap bencana Gunung Marapi di Kabupaten Agam, meliputi lima kecamatan, yakni Kecamatan Banuhampu, Baso, Canduang, Ampek Angkek dan Sungai Pua.

Tabel II.5
Kawasan Resiko Bencana Gunung Marapi di Kabupaten Agam

No	KECAMATAN	Luas (Ha)	Persen
1	Banuhampu	118,15	1,65
2	Baso	64,62	0,90
3	Canduang	4.034,76	56,47
4	Ampek Angkek	261,21	3,66
5	Sungai Pua	2.666,33	37,32
	Jumlah	7.145,07	100

Sumber : RTRW Kabupaten Agam 2021-2041

e. Kawasan Rawan Gempa Bumi

Bahaya seismisitas gempa merupakan bencana yang terjadi disebabkan oleh terlepasnya energi tektonik kerak bumi. Akibat terpaan dari gelombang seismisitas gempa. Semua kecamatan di Kabupaten Agam memiliki resiko terhadap bencana gempa bumi, berdasarkan hasil analisis terhadap tingkat resiko kerawanan, yang terbagi atas resiko sedang, tinggi dan sangat tinggi, maka sebagian besar kawasan termasuk resiko sedang.

Kecamatan dengan resiko tinggi dari bencana gempa meliputi Kecamatan Banuhampu, Canduang, Ampek Angkek, IV Koto, Kamang Magek, Matur, Palembayan, Palupuh, Tanjung Raya dan Tilatang Kamang.

f. Kawasan Rawan Tsunami

Daerah lepas pantai Kabupaten Agam merupakan tempat dimana subduksi tektonik terjadi. Distribusi pusat gempa dilepas pantai menunjukkan potensi gempa yang menyebabkan terjadi tsunami besar.

Permasalahan yang dihadapi oleh Pemerintah Kabupaten Agam saat ini adalah tidak adanya permodelan gelombang tsunami di pesisir pantainya. Dengan kondisi keterbatasan ini, maka dilakukan penarikan garis tsunami berdasarkan garis kontur elevasi 10 meter dimana kejadian gelombang tsunami terburuk mencapai elevasi ini. Untuk wilayah Kabupaten Agam yang termasuk dalam daerah yang potensial terhempas hantaman tsunami adalah disekitar daerah Subang-subang, Labuhan, Muaraputus, Masang, Ampek Nagari dan Tiku di Kecamatan Tanjung Mutiara.

g. Kawasan Rawan Abrasi

Abrasi merupakan salah satu bagian dari proses perubahan muka air laut setempat yang dalam istilah ilmiah disebut relative sea level change (RSLC). Abrasi atau erosi garis pantai mengubah garis pantai berpindah ke arah daratan. Lawan dari abrasi adalah akresi atau sedimentasi yang menyebabkan garis pantai maju ke arah laut. Proses yang terlibat dalam perubahan garis pantai diakibatkan oleh banyak hal diantaranya kondisi geologi dan morfologi pantai, kondisi ekologi, klimatologi dan oseanologi. Dari semua faktor tersebut di atas pengaruh gelombang dan arus laut merupakan faktor dominan. Gelombang berfungsi menghancurkan sedimen yang menyusun garis pantai dan arus laut mengangkut hasil rombakan searah dengan arah arus laut.

Pada wilayah Kabupaten Agam, wilayah yang terkena abrasi yaitu :

1. Masang (800 meter).
2. Ujungmasang (1.100 meter).
3. Muaraputus (300 meter).
4. Ujung Labung (500 meter).
5. Pasir Panas (200 meter).
6. Pelabuhan Tiku (100 meter).

2.1.2 ASPEK KESEJAHTERAAAN MASYARAKAT

2.1.2.1 FOKUS KESEJAHTERAAN EKONOMI

a) Nilai PDRB dan Laju Pertumbuhan Ekonomi

Nilai Produk Domestik Regional Bruto (PDRB) adalah jumlah nilai tambah barang dan jasa dari berbagai sektor lapangan usaha yang dihasilkan suatu wilayah dalam periode tertentu. Nilai PDRB Kabupaten Agam ADHB (Atas Dasar Harga Berlaku) tahun 2025 mencapai 29.599 miliar rupiah, meningkat dari tahun 2024 sebesar 27.975 miliar rupiah. Sektor lapangan usaha yang

memberikan kontribusi terbesar dalam PDRB Kabupaten Agam tahun 2025 adalah sektor Pertanian, Kehutanan, dan Perikanan dengan nilai 8.571 miliar atau secara persentase mencapai 28,96 persen. Selanjutnya diikuti sektor Perdagangan Besar dan Eceran; Reparasi Mobil dan Sepeda Motor dengan nilai 5.856 miliar (19,79 persen), sektor Industri Pengolahan dengan nilai 3.130 miliar (10,58 persen) dan sektor Konstruksi dengan nilai 2.510 miliar (8,48 persen). Lebih rinci perkembangan PDRB Atas Dasar Harga Berlaku disajikan pada tabel dibawah ini :

Tabel II.6 :
Nilai, Kontribusi dan Pertumbuhan PDRB Kab. Agam ADHB (miliar)

SEKTOR LAPANGAN USAHA	2024	2025		
	Nilai PDRB (Miliar)	Nilai PDRB (Miliar)	Distribusi (%)	Pertumbuhan (%)
Pertanian, Kehutanan, dan Perikanan	7.906,6	8.571,2	28,96	7,9
Pertanian, Peternakan, Perburuan dan Jasa Pertanian	6.459,5	7.059,7	23,85	8,7
Kehutanan dan Penebangan Kayu	157,0	156,8	0,53	-0,1
Perikanan	1.290,2	1.354,7	4,58	5,0
Pertambangan dan Penggalian	999,7	1.027,8	3,47	2,8
Industri Pengolahan	2.891,0	3.130,6	10,58	8,3
Pengadaan Listrik dan Gas	6,2	6,5	0,02	3,8
Pengadaan Air, Pengelolaan Sampah, Limbah dan Daur Ulang	13,4	13,3	0,05	3,4
Konstruksi	2.537,6	2.510,6	8,48	-1,1
Perdagangan Besar dan Eceran; Reparasi Mobil dan Sepeda Motor	5.528,5	5.856,9	19,79	5,9
Transportasi dan Pergudangan	1.858,8	1.920,6	6,49	1,7
Penyediaan Akomodasi dan Makan Minum	248,2	267,2	0,90	7,6
Informasi dan Komunikasi	1.682,4	1.797,0	6,07	6,8
Jasa Keuangan dan Asuransi	336,0	372,8	1,26	10,3
Real Estate	565,3	594,3	2,01	8,0
Jasa Perusahaan	9,9	10,8	0,04	7,5
Administrasi Pemerintahan, Pertahanan dan Jaminan Sosial Wajib	1.279,5	1.273,9	4,30	2,3
Jasa Pendidikan	1.477,0	1.557,4	5,26	7,2
Jasa Kesehatan dan Kegiatan Sosial	380,5	404,1	1,37	8,4
Jasa lainnya	254,9	284,8	0,96	11,3
Produk Domestik Regional Bruto	**27.975**	**29.599,6**	**100,00**	**5,9**

Sumber : BPS Sumatera Barat 2026

Sementara nilai PDRB Atas Dasar Harga Konstan (ADHK) tahun 2025 mencapai 17.458 miliar rupiah, meningkat dari tahun 2024 sebesar 16.946 miliar rupiah. Sektor lapangan usaha yang bertumbuh cukup tinggi di tahun 2025 adalah sektor Jasa Keuangan dan Asuransi dengan pertumbuhan mencapai 8,63 persen dibanding tahun sebelumnya, diikuti sektor Jasa lainnya dengan pertumbuhan 8,12 persen dan sektor Jasa Kesehatan dan Kegiatan Sosial dengan pertumbuhan 6,73 persen. Sementara sektor Pertanian, Kehutanan dan Perikanan yang memberikan kontribusi terbesar pembentuk nilai PDRB hanya tumbuh 2,33 persen di tahun 2025. Lebih rinci perkembangan PDRB Atas Dasar Harga Konstan disajikan pada tabel dibawah ini :

Tabel II.7 :
Nilai, Kontribusi dan Pertumbuhan PDRB Kab. Agam ADHK (miliar)

SEKTOR LAPANGAN USAHA	2024	2025		
	Nilai PDRB (Miliar)	Nilai PDRB (Miliar)	Distribusi (%)	Pertumbuhan (%)
Pertanian, Kehutanan, dan Perikanan	4.823,0	4.935,2	28,27	2,33
Pertanian, Peternakan, Perburuan dan Jasa Pertanian	4.076,3	4.183,1	23,96	2,62
Kehutanan dan Penebangan Kayu	74,7	74,5	0,43	-0,35

SEKTOR LAPANGAN USAHA	2024	2025		
	Nilai PDRB (Miliar)	Nilai PDRB (Miliar)	Distribusi (%)	Pertumbuhan (%)
Perikanan	672,0	677,7	3,88	0,84
Pertambangan dan Penggalian	579,8	588,7	3,37	1,53
Industri Pengolahan	1.906,7	2.000,3	11,46	4,91
Pengadaan Listrik dan Gas	4,1	4,2	0,02	3,43
Pengadaan Air, Pengelolaan Sampah, Limbah dan Daur Ulang	8,7	8,5	0,05	-1,64
Konstruksi	1.256,0	1.237,9	7,09	-1,44
Perdagangan Besar dan Eceran; Reparasi Mobil dan Sepeda Motor	3.350,4	3.466,5	19,86	3,46
Transportasi dan Pergudangan	1.161,2	1.179,1	6,75	1,54
Penyediaan Akomodasi dan Makan Minum	124,9	128,2	0,73	2,64
Informasi dan Komunikasi	1.400,3	1.465,6	8,39	4,67
Jasa Keuangan dan Asuransi	212,0	230,3	1,32	8,63
Real Estate	327,7	347,6	1,99	6,07
Jasa Perusahaan	6,5	6,9	0,04	6,49
Administrasi Pemerintahan, Pertahanan dan Jaminan Sosial Wajib	616,3	630,3	3,61	2,28
Jasa Pendidikan	802,5	835,6	4,79	4,12
Jasa Kesehatan dan Kegiatan Sosial	221,0	235,9	1,35	6,73
Jasa lainnya	145,6	157,4	0,90	8,12
Produk Domestik Regional Bruto	**16.946,6**	**17.458**	**100,0**	**3,02**

Sumber : BPS Sumatera Barat 2026

Pertumbuhan ekonomi Kabupaten Agam pada 2025 tercatat 3,02%, turun signifikan dari 4,12% pada 2024. Penurunan ini lebih tajam daripada tren provinsi Sumatera Barat maupun nasional. BPS Sumbar mencatat laju ekonomi Sumbar melemah dari 4,37% (2024) menjadi 3,37% (2025). Pelemahan ini diantaranya disebabkan:

1. Perlambatan ekonomi global dan domestik (inflasi yang relatif tinggi, kenaikan suku bunga) menurunkan permintaan ekspor dan konsumsi. Pemulihan pasca-pandemi memang terjadi, tetapi pertumbuhan "tidak kembali ke lintasan sebelumnya" karena persoalan struktural. Kinerja investasi dan konsumsi di Sumbar juga stagnan dan justru menurun dalam satu dekade terakhir.
2. Gangguan sektor pertanian: Wilayah Agam banyak bergantung pada pertanian. Bencana alam sejak pertengahan 2024 hingga 2025 sangat mengganggu produksi. Akibatnya, output pertanian turun. Penurunan hasil panen ini menekan nilai tambah pertanian dan pendapatan petani, sehingga sektor primer tidak lagi menopang pertumbuhan seperti sebelumnya.

Secara keseluruhan, penurunan PDRB Agam 2025 didorong oleh lemahnya permintaan serta hambatan struktural di sektor produksi. Kondisi ini menunjukkan perlunya intervensi kebijakan: mempercepat rehabilitasi pasca-bencana, mendiversifikasi ekonomi lokal, serta meningkatkan produktivitas sektor pertanian dan jasa agar pertumbuhan ekonomi tahun berikutnya kembali kuat dan inklusif. Selanjutnya grafik dibawah memperlihatkan tren pertumbuhan ekonomi Kabupaten Agam, Sumatera Barat tahun 2021-2025. Dari Grafik tersebut dapat dilihat bahwa pola perkembangan pertumbuhan ekonomi Kabupaten Agam relatif sama dengan pola perkembangan pertumbuhan ekonomi Sumatera Barat.

Grafik II.2 : Persandingan LPE Kabupaten Agam, Provinsi Sumatera Barat Tahun 2021–2025

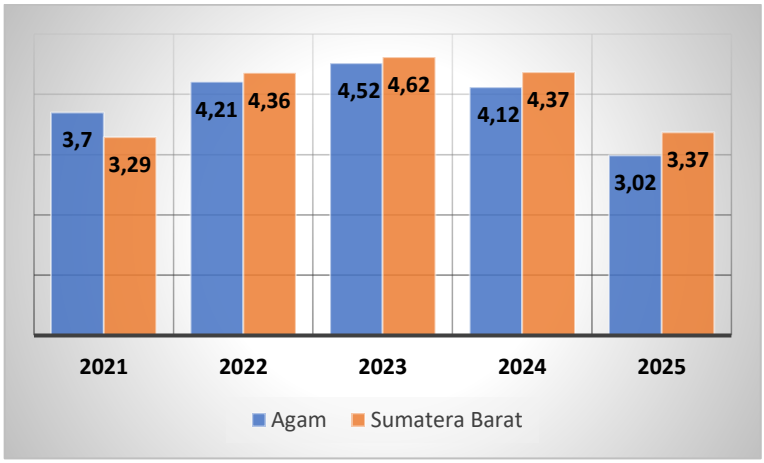

Sumber : BPS Sumatera Barat 2026

Jika dibandingkan dengan kota dan kabupaten se Sumatera Barat, pertumbuhan ekonomi Kabupaten Agam di tahun 2025 menempati urutan ke-16 setelah kota Sawahlunto. Laju pertumbuhan ekonomi Agam juga berada dibawah rata-rata provinsi dimana pertumbuhan ekonomi Sumatera Barat mencapai 3,37 persen. Persandingan LPE Kabupaten, Kota, dan Provinsi Sumatera Barat Tahun 2025 disajikan sebagai berikut.

Grafik II.3 : LPE Kabupaten, Kota, dan Provinsi Sumatera Barat Tahun 2025

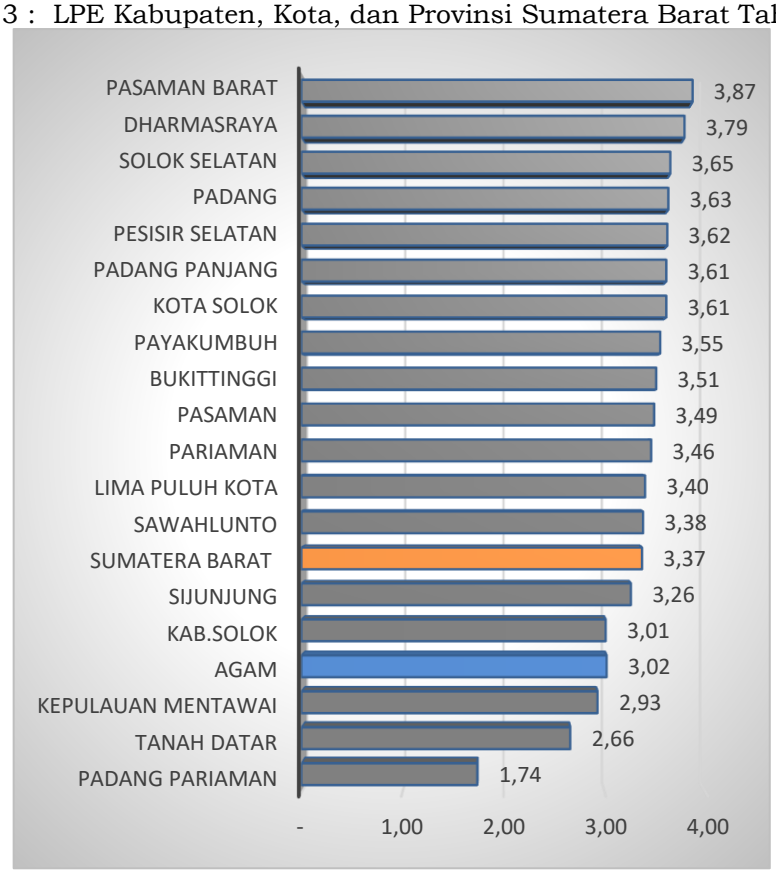

Sumber : BPS Sumatera Barat 2026

b) PDRB Perkapita

Produk Domestik Regional Bruto (PDRB) per kapita merupakan salah satu indikator yang digunakan untuk mengetahui tingkat kemakmuran penduduk suatu daerah/wilayah. PDRB per kapita diperoleh berdasarkan penghitungan terhadap nilai PDRB yang dibagi dengan jumlah penduduk di pertengahan tahun. Nilai PDRB per kapita atas harga berlaku menunjukkan nilai PDRB per kepala atau per satu penduduk pada tahun berjalan. Pada tahun 2025 PDRB per kapita Kabupaten Agam Atas Dasar Harga Berlaku (ADHB) mengalami peningkatan dibanding tahun sebelumnya. PDRB perkapita 2025 mencapai 52,23 juta rupiah meningkat dari 50,02 juta. Grafik berikut menyajikan perkembangan laju pertumbuhan PDRB perkapita tahun 2021-2025.

Grafik II.4 : PDRB Perkapita Kabupaten Agam Tahun 2020 - 2025 (ADHB)

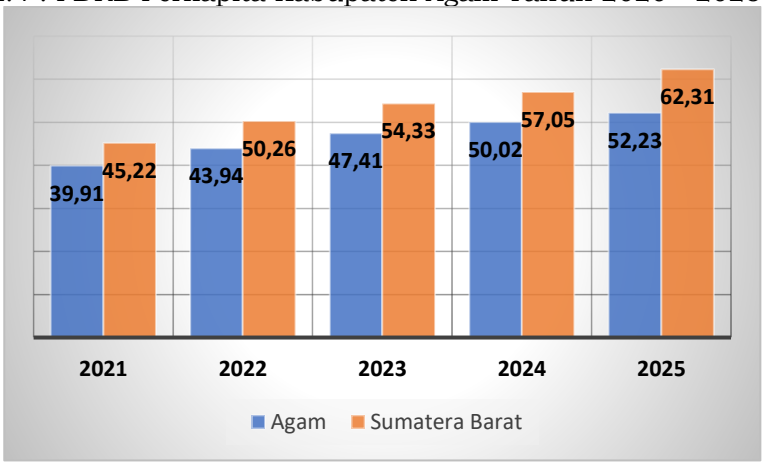

Sumber : BPS Sumatera Barat 2025

Jika dibandingkan dengan kota dan kabupaten lain di Sumatera Barat, nilai PDRB per kapita Kabupaten Agam masih berada dirata-rata bawah, seperti terlihat pada grafik berikut.

Grafik II.5 : PDRB Perkapita Kabupaten dan Kota Tahun 2025 (ADHB)

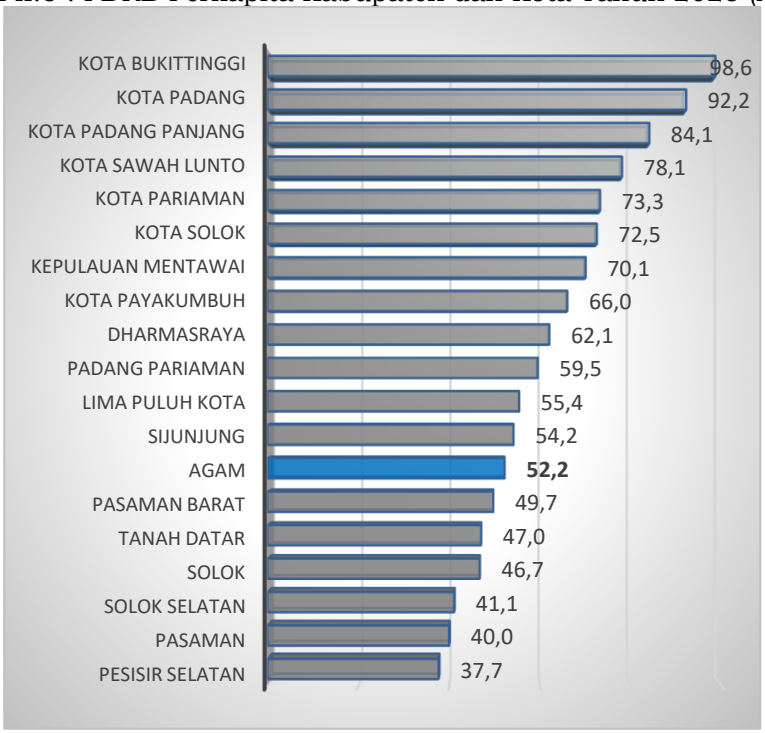

Sumber : BPS Sumatera Barat 2025

c) Gini Rasio

Ketimpangan pendapatan adalah kondisi dimana distribusi pendapatan yang diterima masyarakat tidak merata. Ketimpangan pendapatan penting menjadi perhatian karena akan menyebabkan inefisiensi ekonomi, melemahkan stabilitas sosial dan solidaritas serta jika ketimpangan ekstrim menunjukkan ketidakadilan. Koefisien Gini *(Gini Ratio)* menjadi salah satu indikator untuk melihat disparitas atau ketimpangan pendapatan masyarakat dalam suatu wilayah. Indeks ini menunjukkan sejauh mana pertumbuhan ekonomi dapat dinikmati oleh seluruh individu ataupun sejauh mana pertumbuhan ekonomi dapat memberikan dampak positif terhadap tingkat kesejahteraan masyarakat. *Gini Ratio* dikelompokkan dalam tiga kategori yaitu : tingkat Ketimpangan Tinggi (*Gini Ratio* 0,50-0,70), tingkat Ketimpangan Sedang (*Gini Ratio* 0,35-0,50), dan tingkat Ketimpangan Rendah (*Gini Ratio* 0,20-0,35).

Pada tahun 2025 ketimpangan pendapatan masyarakat kabupaten Agam turun dibanding kondisi tahun sebelumnya. Hal ini tergambar dengan semakin turunnya angka gini rasio dari 0,249 ditahun 2024 menjadi 0,232 pada tahun 2025. Angka ini menunjukkan bahwa ketimpangan pendapatan yang terjadi di masyarakat Agam berada pada tingkat ketimpangan rendah. Sementara ditingkat provinsi, angka gini rasio juga mengalami penurunan dari 0,283 ditahun 2024 menjadi 0,282 pada tahun 2025. Perkembangan Gini Rasio tahun 2021-2025 disajikan pada berikut.

Grafik II.6. Gini Rasio Kabupaten Agam Tahun 2021 s.d 2025

Sumber: BPS Sumatera Barat 2026

Jika dibandingkan dengan kabupaten/kota se-Sumatera Barat, angka gini rasio kabupaten Agam relatif rendah, berada pada urutan ke 5 terendah, dan berada dibawah rata-rata provinsi. Data Gini Ratio Kabupaten Agam dibanding kabupaten/kota dan provinsi disajikan dalam grafik berikut :

Grafik II.7 : Gini Rasio Kabupaten Kota Di Sumatera Barat Tahun 2025

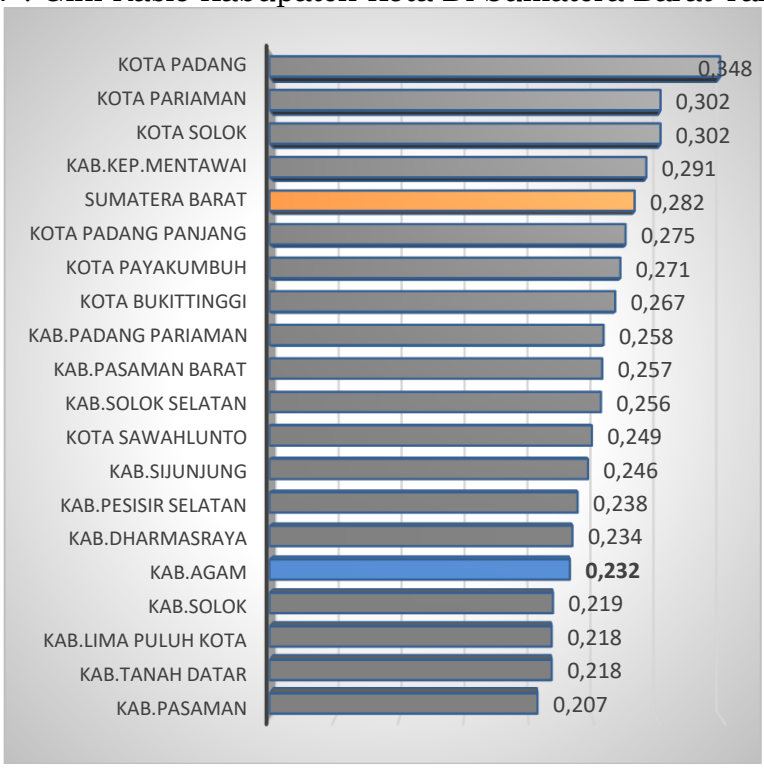

Sumber : BPS Sumatera Barat 2026

d) Kemiskinan

Penduduk dikategorikan sebagai penduduk miskin jika memiliki rata-rata pengeluaran perkapita perbulan di bawah garis kemiskinan. Untuk tahun 2025, BPS menetapkan garis kemiskinan kabupaten Agam sebesar Rp. 570.317,-. Berdasarkan garis kemiskinan tersebut, penduduk miskin kabupaten Agam per Maret 2025 tercatat sebanyak 30,57 ribu jiwa, turun dari tahun 2024 sebanyak 34,82 ribu jiwa. Perkembangan penduduk miskin dikabupaten Agam, seperti disajikan pada grafik berikut.

Grafik II.8 : Penduduk Miskin Kabupaten Agam Tahun 2021 s.d 2025

Sumber : BPS Sumatera Barat 2026

Secara persentase jumlah penduduk miskin mencapai 5,97 persen dari total penduduk Agam, turun dari tahun 2024 sebesar 6,83 persen. Dibandingkan dengan kabupaten/kota di Sumatera Barat angka kemiskinan

Agam relatif tinggi. Secara rata-rata, angka kemiskinan Sumatera Barat. tercatat sebesar 5,35 persen.

Grafik II.9 :Persentase Penduduk Miskin Kabupaten/Kota se-Sumatera Barat

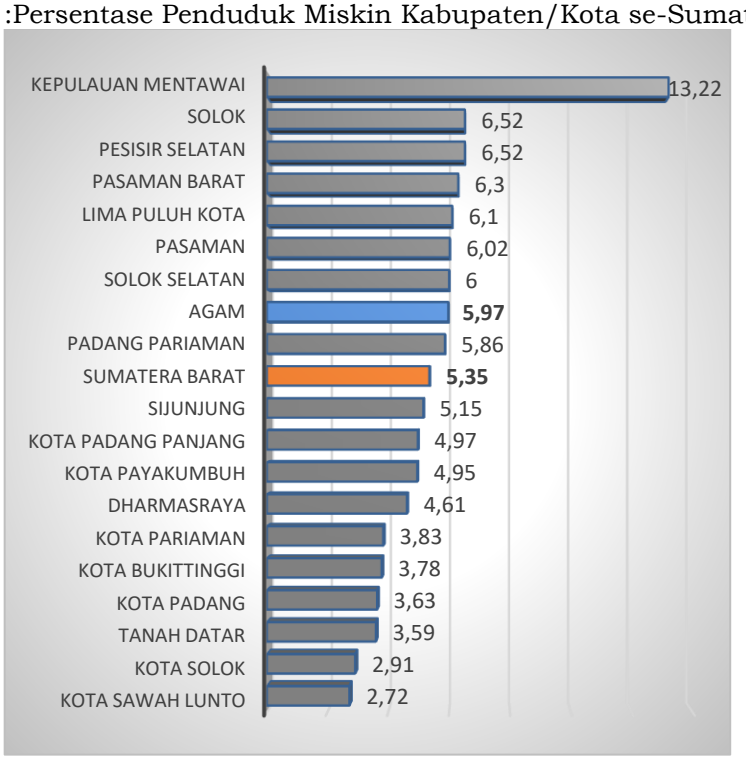

Sumber : BPS Sumatera Barat 2026

Lebih lanjut, untuk mengukur kualitas kinerja penurunan tingkat kemiskinan digunakan indikator berupa Indeks Kedalaman Kemiskinan dan Indeks Keparahan Kemiskinan. Pada tahun 2025, Indeks Kedalaman Kemiskinan Kabupaten Agam tercatat sebesar 0,67, meningkat dibandingkan tahun 2024 sebesar 0,50. Hal ini menunjukkan bahwa rata-rata pengeluaran penduduk miskin semakin menjauh dari garis kemiskinan, sehingga tingkat kerentanan ekonomi masyarakat miskin mengalami peningkatan. Sejalan dengan itu, Indeks Keparahan Kemiskinan juga meningkat dari 0,07 pada tahun 2024 menjadi 0,10 pada tahun 2025. Kondisi ini mengindikasikan bahwa ketimpangan pengeluaran di antara penduduk miskin semakin besar, yang berarti terdapat kelompok miskin ekstrem yang semakin tertinggal dibandingkan kelompok miskin lainnya. Secara keseluruhan, peningkatan kedua indikator tersebut menunjukkan bahwa kualitas kemiskinan di Kabupaten Agam pada tahun 2025 mengalami tekanan yang lebih berat dibandingkan tahun sebelumnya.

Grafik II.10 : Indeks kedalaman dan Keparahan Kemiskinan Kabupaten Agam

Sumber : BPS Sumatera Barat 2026

e) Tingkat Pengangguran

Pengangguran terbuka merupakan persentase jumlah pengangguran terhadap total angkatan kerja dalam suatu wilayah. Tingkat Pengangguran Terbuka (TPT) Kabupaten Agam tahun 2025 sebesar 4,71 persen, mengalami penurunan tipis dibandingkan tahun 2024 sebesar 4,73 persen. Penurunan ini menunjukkan bahwa pasar kerja relatif stabil dengan adanya tambahan penyerapan tenaga kerja, meskipun belum menunjukkan perbaikan yang signifikan. Ditingkat provinsi tingkat pengangguran juga mengalami penurunan dari 5,75 persen menjadi 5,62 persen, seperti disajikan pada grafik berikut. Sementara itu, Tingkat Partisipasi Angkatan Kerja (TPAK) tahun 2025 sebesar 69,56 persen, yang berarti sebagian besar penduduk usia kerja aktif dalam kegiatan ekonomi. Namun demikian, peningkatan Indeks Kedalaman dan Keparahan Kemiskinan menunjukkan bahwa meskipun tingkat pengangguran relatif terkendali, kualitas dan produktivitas pekerjaan masih menjadi tantangan, sehingga sebagian penduduk bekerja namun tetap berada dalam kondisi rentan secara ekonomi.

Grafik II.11 Tingkat Pengangguran Terbuka Kabupaten Agam Tahun 2021 - 2025

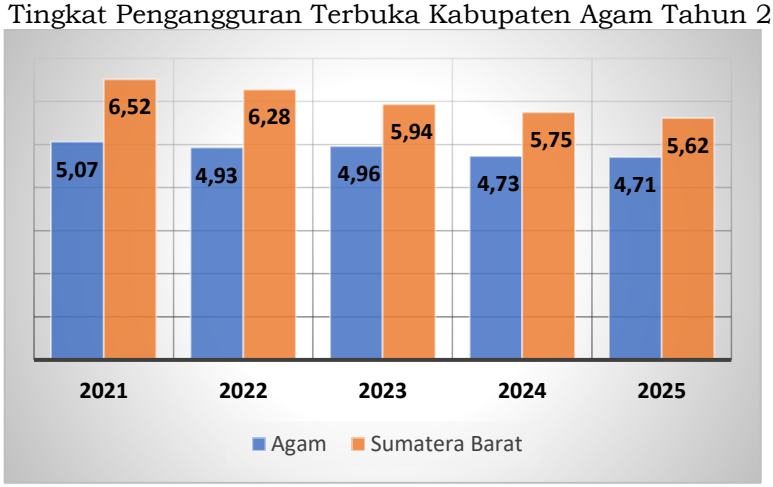

Sumber : BPS Sumatera Barat 2026

Jika dibandingkan dengan kabupaten dan kota di Sumatera Barat, tingkat pengangguran kabupaten Agam cukup rendah. Pengangguran paling rendah di Sumatera Barat terjadi di kabupaten Kepulauan Mentawai dengan tingkat

pengangguran hanya sebesar 1,44 persen. Grafik berikut menyajikan tingkat pengangguran terbuka kabupaten/kota di Provinsi Sumatera Barat.

Grafik II.12 : Angka Pengangguran Terbuka Kabupaten/Kota Tahun 2025

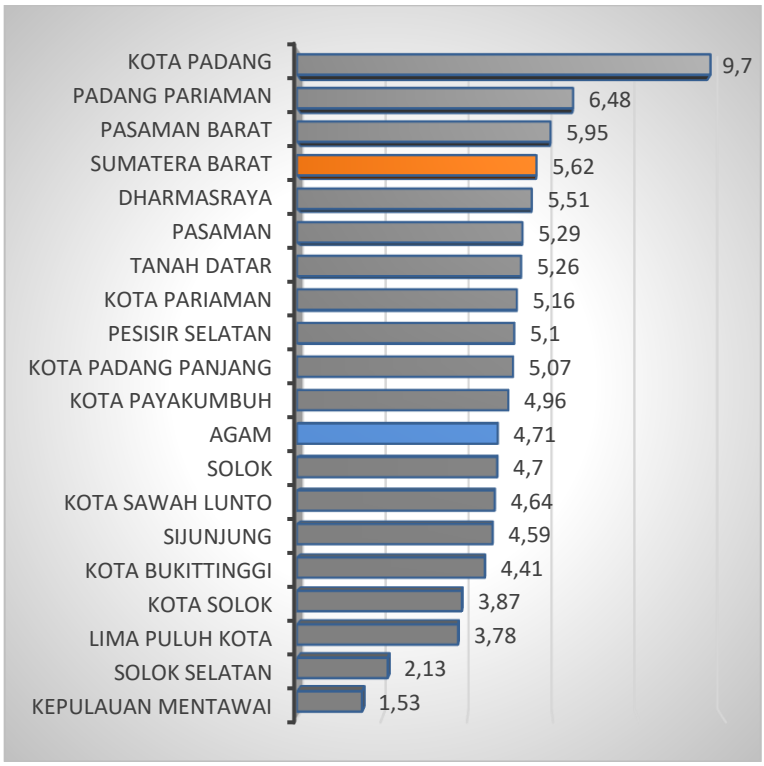

Sumber : BPS Sumatera Barat 2026

2.1.2.2 FOKUS KESEJAHTERAAN SOSIAL

a) Indeks Pembangunan Manusia

IPM merupakan indikator penting untuk mengukur keberhasilan dalam upaya membangun kualitas hidup masyarakat. IPM menjelaskan bagaimana penduduk dapat mengakses hasil pembangunan, dalam memperoleh pendapatan, kesehatan dan pendidikan. Indeks Pembangunan Manusia (IPM) dibentuk oleh tiga dimensi utama yaitu : 1) umur panjang dan hidup sehat, 2) pengetahuan dan 3) standar hidup layak. Perhitungan IPM mulai tahun 2015 menggunakan metode baru dengan memakai variabel Agka Harapan Hidup (AHH), Rata-rata Lama Sekolah (RLS), Harapan Lama Sekolah (HLS) dan Pengeluaran Perkapita.

IPM Kabupaten Agam mengalami peningkatan dalam lima tahun terakhir. Di tahun 2025 IPM Kabupaten Agam sebesar 76,04, meningkat dari angka 75,06 ditahun 2024. Kenaikan sebesar 0,98 poin tersebut menunjukkan adanya perbaikan kualitas hidup masyarakat, khususnya pada dimensi kesehatan, pendidikan, dan standar hidup layak. Dengan capaian tersebut, IPM Kabupaten Agam berada dalam kategori tinggi. Namun demikian, peningkatan IPM yang bersifat agregatif perlu diimbangi dengan penguatan intervensi pada kelompok rentan, mengingat pada periode yang sama terjadi peningkatan Indeks Kedalaman dan Keparahan Kemiskinan. Jika dibandingkan IPM Sumatera Barat, IPM Agam relatif rendah dimana IPM Sumatera Barat sebesar 77,27. Untuk lebih jelasnya perkembangan dan pertumbuhan IPM Kabupaten Agam dapat dilihat pada grafik berikut.

Grafik II.13 : Nilai dan Pertumbuhan IPM Kabupaten Agam Tahun 2021-2025

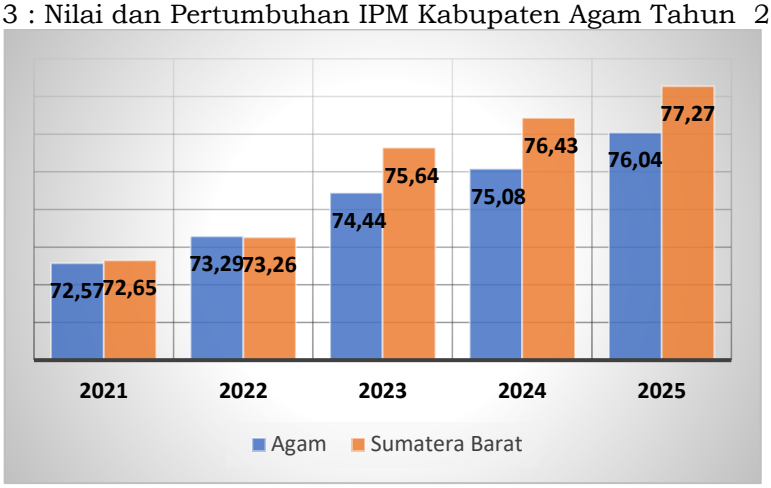

Sumber : BPS Sumatera Barat 2026

Selanjutnya diuraikan capaian dan perkembangan indikator pembentuk IPM sebagai berikut :

1) Rata-rata lama sekolah

Indikator rata-rata lama sekolah atau *years of schooling* digunakan untuk mengetahui kualitas pedidikan masyarakat dalam suatu wilayah. Angka rata-rata lama sekolah dihitung berdasarkan rata-rata jumlah tahun yang digunakan oleh penduduk dalam menjalani pendidikan formal. Rata-rata Lama Sekolah (RLS) Kabupaten Agam pada periode 2021–2025 menunjukkan tren peningkatan yang konsisten. Pada tahun 2025, RLS mencapai 9,57 tahun, meningkat dibandingkan tahun 2021 sebesar 8,97 tahun. Peningkatan sebesar 0,60 tahun dalam lima tahun terakhir mencerminkan membaiknya akses dan keberlanjutan pendidikan masyarakat. Capaian tersebut menunjukkan bahwa secara rata-rata penduduk Kabupaten Agam telah menempuh pendidikan hingga jenjang SMP menuju SMA. Peningkatan ini turut berkontribusi terhadap kenaikan Indeks Pembangunan Manusia (IPM). Perkembangan rata–rata lama sekolah penduduk Kabupaten Agam disajikan pada grafik berikut.

Grafik II.14 : Rata-rata Lama Sekolah Kab. Agam Tahun 2021-2025

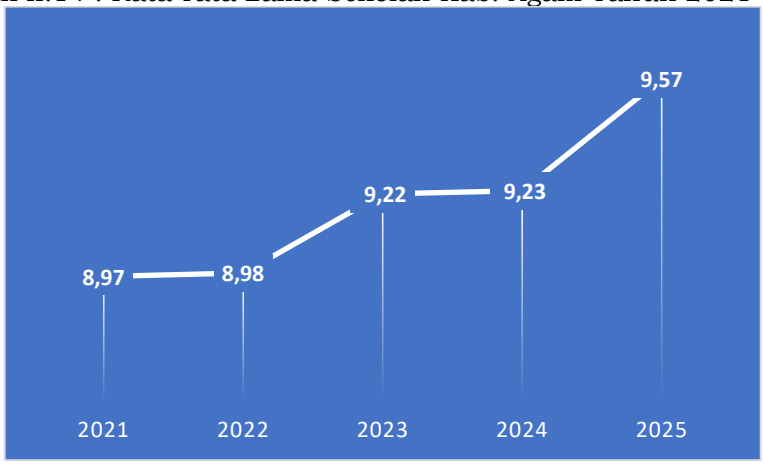

Sumber : BPS Sumatera Barat 2026

2) Angka Harapan Lama Sekolah

Harapan Lama Sekolah didefinisikan sebagai lamanya sekolah (dalam tahun) yang diharapkan akan dirasakan oleh anak pada umur 7 tahun keatas di masa mendatang. Harapan Lama Sekolah Kabupaten Agam pada tahun 2025

adalah sebesar 14,26 tahun, meningkat dibanding tahun 2024 sebesar 14,16 tahun. Artinya bahwa lamanya sekolah yang diharapkan akan diikuti oleh anak pada umur tertentu (7 tahun ke atas) di masa mendatang adalah selama 14,26 tahun atau setara dengan mengenyam pendidikan sampai dengan Diploma III. Faktor-faktor yang mempengaruhi harapan lama sekolah meliputi berbagai sektor, baik kondisi ekonomi masyarakat, akses dan kualitas layanan pendidikan, maupun dukungan kesehatan masyarakat yang tinggi. Oleh karena itu upaya peningkatan harapan lama sekolah seiring sejalan dengan upaya peningkatan perekonomian, pendidikan dan juga kesehatan.

Grafik II.15 :
Angka Harapan Lama Sekolah Kab. Agam Tahun 2021-2025

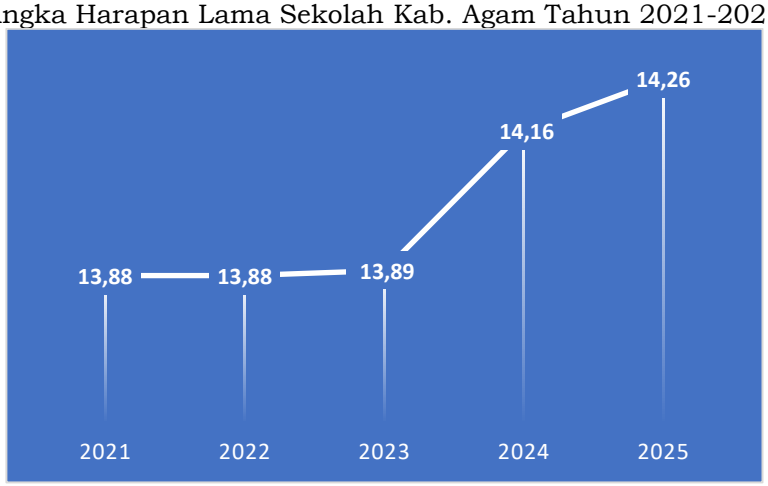

Sumber : BPS Sumatera Barat 2026

3) Angka Harapan Hidup

Angka Usia Harapan Hidup merupakan salah satu indikator makro keberhasilan pembangunan dibidang kesehatan yang didefinisikan sebagai rata-rata perkiraan usia yang dapat ditempuh oleh seseorang sejak lahir. Indikator ini mencerminkan derajat kesehatan suatu masyarakat, semakin tinggi angka harapan hidup menandakan adanya perbaikan status kesehatan masyarakat, baik akses maupun kualitas pelayanan kesehatan. Sub Indikator penghitungan angka harapan hidup adalah menggunakan rata-rata anak yang dilahirkan hidup, serta rata-rata anak yang masih hidup pada periode tertentu. Jika angka kematian bayi tinggi, maka harapan hidup di wilayah tersebut akan rendah, begitu pula sebaliknya.

Grafik II.16 : Angka Harapan Hidup Kab. Agam Tahun 2021-2025

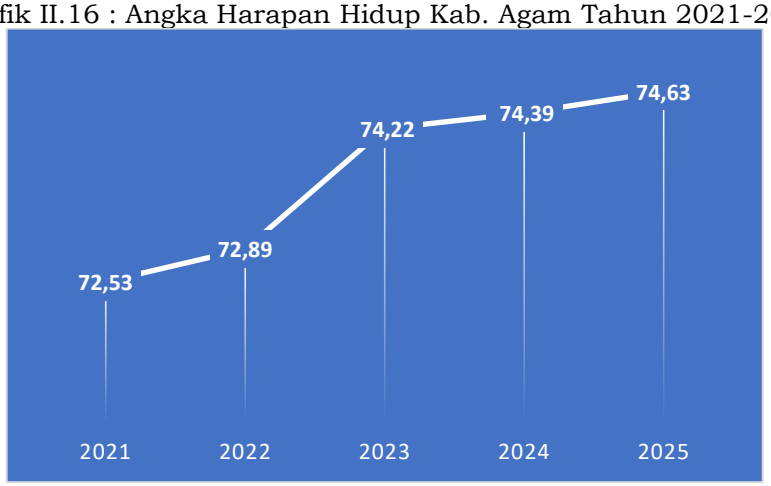

Sumber : BPS Sumatera Barat 2026

Berdasarkan grafik diatas terlihat Angka Harapan Hidup (AHH) di kabupaten Agam meningkat setiap tahunnya. Pada tahun 2025 AHH mencapai 74,63 tahun, sedikit lebih tinggi dibanding tahun sebelumnya sebesar 74,39 tahun. Peningkatan AHH ini mencerminkan adanya perbaikan kesehatan masyarakat, seperti akses layanan kesehatan yang lebih baik, penurunan angka kematian bayi dan ibu melahirkan, berkurangnya penyakit menular dan tidak menular dan meningkatnya kesadaran masyarakat terhadap pola hidup sehat.

4) Pengeluaran per Kapita

Rata-rata pengeluaran perkapita adalah biaya yang dikeluarkan untuk konsumsi semua anggota rumah tangga selama setahun dibagi dengan banyaknya anggota rumah tangga. Pengeluaran perkapita Kabupaten Agam dalam 5 tahun terakhir semakin meningkat, hal ini menunjukkan semakin meningkatnya kesejahteraan masyarakat.

Grafik II.17
Pengeluaran Per Kapita pertahun Penduduk Kabupaten Agam
Tahun 2021-2025

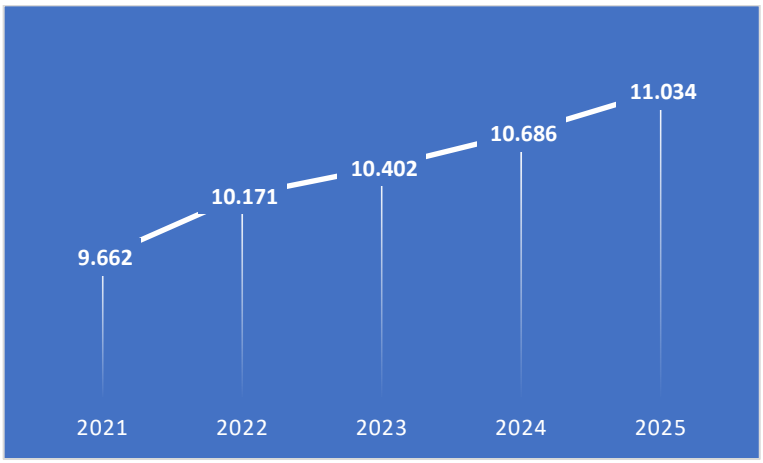

Sumber : BPS Sumatera Barat 2026

Pengeluaran perkapita masyarakat Agam mengalami lonjakan dari 9,65 juta pada tahun 2020 menjadi 11,03 juta rupiah ditahun 2025. Peningkatan ini menunjukkan adanya perbaikan daya beli dan standar hidup masyarakat secara agregat. Hal ini memberikan sinyal positif setelah terjadinya resesi ekonomi ditahun 2021.

Sebagai indikator makro daerah, IPM digunakan untuk melihat keterbandingannya antar wilayah. Hal ini dimaksudkan untuk melihat posisi pembangunan suatu wilayah dibandingkan dengan wilayah lainnya. Pencapaian IPM Kabupaten Agam tahun 2025 berada pada urutan ke-9 dibandingkan kabupaten/kota provinsi Sumatera Barat. Jika dibandingkan dengan kabupaten saja, capaian IPM Agam merupakan ke-2 tertinggi di antara seluruh Kabupaten di Sumatera Barat.

Grafik II.18.
Perbandingan IPM Kabupaten Agam, Provinsi Sumatera Barat
Tahun 2025

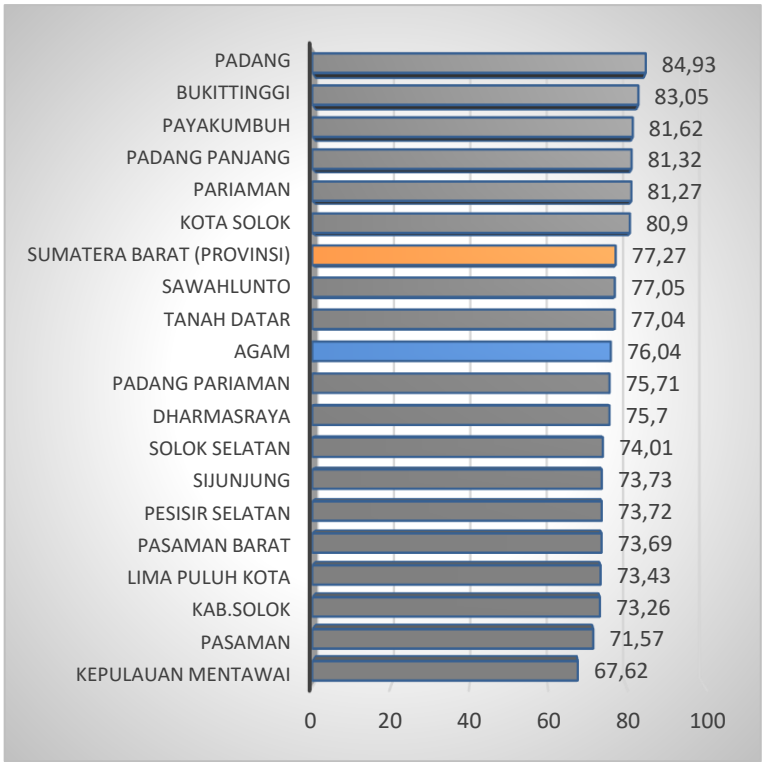

Sumber : BPS Sumatera Barat 2026

Berikut disajikan capaian IPM dan indikator pembentuk IPM periode 2020 hingga 2025 kabupaten dan kota di Sumatera Barat.

Tabel II.8
Perkembangan IPM Provinsi dan Kabupaten/Kota Tahun 2024-2025

Wilayah	Umur Harapan Hidup (Tahun)		Harapan Lama Sekolah (Tahun)		Rata-rata Lama Sekolah (Tahun)		Pengeluaran (Ribu rupiah/orang/tahun)		IPM	
	2024	2025	2024	2025	2024	2025	2024	2025	2024	2025
Sumatera Barat	74,37	74,69	14,3	14,31	9,44	9,77	11.718	12.041	76,43	77,27
Kepulauan Mentawai	71,21	71,4	12,91	13,17	8,03	8,21	7.192	7.451	66,67	67,62
Pesisir Selatan	73,44	73,68	13,37	13,38	8,81	9,06	10.211	10.633	72,87	73,72
Kab.Solok	72,52	72,82	13,56	13,66	7,91	8,25	10.988	11.318	72,29	73,26
Sijunjung	72,89	73,3	12,76	12,99	8,62	8,66	11.395	11.829	72,88	73,73
Tanah Datar	74,26	74,35	15,05	15,06	9,29	9,46	11.223	11.552	76,49	77,04
Padang Pariaman	73,88	74,04	14,2	14,21	8,42	8,78	11.756	12.089	74,9	75,71
Agam	74,39	74,63	14,16	14,26	9,23	9,57	10.686	11.034	75,08	76,04
Lima Puluh Kota	73,42	73,64	13,42	13,53	8,13	8,49	10.648	10.917	72,51	73,43
Pasaman	72,36	72,76	13,52	13,6	8,14	8,41	9.194	9.518	70,61	71,57
Solok Selatan	72,5	72,77	13,07	13,08	8,85	9,2	11.240	11.542	73,17	74,01
Dharmasraya	74,25	74,34	12,89	13,02	8,98	9,31	12.254	12.604	74,82	75,7
Pasaman Barat	72,75	73,17	13,72	13,73	8,99	9,28	9.888	10.231	72,78	73,69
Padang	75,2	75,59	16,57	16,58	11,63	11,64	15.458	15.957	84,38	84,93
Kota Solok	74,85	75,3	14,37	14,59	11,37	11,38	12.995	13.504	80,06	80,9
Sawahlunto	74,12	74,21	13,86	13,89	10,53	10,54	11.187	11.501	76,68	77,05
Padang Panjang	74,48	74,86	15,47	15,74	12	12,01	11.840	12.148	80,6	81,32
Bukittinggi	75,62	76,06	15,28	15,29	11,65	11,66	14.297	14.579	82,61	83,05
Payakumbuh	75,08	75,54	14,57	14,79	10,89	11,08	14.260	14.536	80,76	81,62
Pariaman	74,37	74,62	14,8	14,81	11,06	11,32	13.784	14.261	80,49	81,27

Sumber : BPS Sumatera Barat 2026

Berdasarkan tabel diatas, jika diperhatikan dari komponen pembentuk IPM, maka indikator ekonomi kabupaten Agam dirasa masih perlu perhatian khusus untuk lebih di tingkatkan, sedangkan capaian indikator kesehatan dan pendidikan telah cukup bagus jika dibandingkan Kabupaten di Sumatera Barat saat ini.

2.1.2.3 FOKUS SENI BUDAYA DAN OLAHRAGA

a) Seni Budaya

Kabupaten Agam yang terdiri dari 16 Kecamatan dan 92 Nagari, memiliki adat-istiadat serta berbagai kesenian yang menunjukkan dinamika yang ada dalam masyarakat, sekaligus merupakan potensi yang dimiliki masyarakat. Capaian indikator sasaran terkait pembangunan adat, budaya, dan seni sebagaimana disajikan pada tabel berikut.

Tabel II.9
Capaian Indikator Seni dan Budaya Kabupaten Agam

NO	Indikator Sasaran	2021	2022	2023	2024	2025
1	Tingkat Penerapan Nilai-Nilai Adat, Budaya, dan Kearifan Lokal *)	-	-	-	62,15	62,42
2	Persentase kesenian tradisional, cagar budaya dan peninggalan sejarah yang dilestarikan	72,15	75	100	94,55	100
3	Persentase Lembaga Adat (KAN, Bundo Kanduang) yang aktif	99	100	100	100	100

Sumber : Dinas Pendidikan dan Kebudayan Agam 2026
**) : Indikator baru, capaian tersedia dari tahun 2024*

Perkembangan kinerja urusan wajib kebudayaan menunjukan capaian yang semakin meningkat dari tahun ke tahun, hal ini merupakan potensi yang besar untuk mendukung sektor seni dan kebudayaan. Pelestarian kesenian tradisional, cagar budaya dan peninggalan sejarah sudah baik, dimana capaian pada indikator ini sudah 100 persen. Khusus untuk indikator persentase Lembaga Adat (KAN, Bundo Kanduang) yang aktif, dapat dijelaskan bahwa secara kelembagaan KAN dan bundo kanduang aktif seluruhnya, namun demikian ada beberapa KAN yang kepengurusannya belum memenuhi ketentuan yakni bahwa KAN harus di ketuai oleh penghulu (datuak) sehingga dianggap tidak aktif. Untuk mengembangkan dan menghidupkan kebudayaan di tengah masyarakat ini dilakukan dengan strategi unggulan gerakan nagari madani yang salah satu indikatornya adalah tingkat penerapan nilai-nilai adat, budaya, dan kearifan lokal.

b) Olahraga

Di bidang olahraga, pengembangan olahraga prestasi tetap giat dilaksanakan, meskipun terbatasnya penyelenggaraan event olahraga baik provinsi maupun nasional. Beberapa capaian indikator dibidang pemuda dan olahraga disajikan pada tabel berikut:

Tabel II.10
Capaian Indikator Seni dan Budaya Kabupaten Agam

NO	Indikator Sasaran	2021	2022	2023	2024	2025
1.	Indeks Daya Saing Pemuda Olahraga *)	-	-	-	-	61,62
2.	Jumlah Cabang olahraga berprestasi yang dibina.	38	38	46	47	47

Sumber : Dinas Parpora Agam 2026
**) : Indikator baru, capaian tersedia dari tahun 2024*

2.1.3 ASPEK LAYANAN UMUM

Berdasarkan Undang-undang Nomor 23 Tahun 2014 tentang Pemerintah daerah, urusan Kongkruen yang dilaksanakan oleh pemerintah Daerah meliputi urusan pemerintahan yang wajib diselenggarakan oleh pemerintah daerah yang berkaitan dengan pelayanan dasar sebanyak 6 (enam) urusan, urusan pemerintahan wajib daerah yang tidak berkaitan dengan pelayanan dasar sebanyak 18 (delapan belas) urusan, dan urusan pemerintahan pilihan yang diselenggarakan sesuai masing-masing daerah meliputi 8 (delapan) urusan.

Evaluasi pelaksanaan urusan Konkuren di Kabupaten Agam sebagaimana pembahasan berikut :

2.1.3.1 LAYANAN PEMERINTAHAN WAJIB YANG BERKAITAN DENGAN PELAYANAN DASAR

a) Urusan Pendidikan.

1) Angka Partisipasi Kasar dan Angka Partisipasi Murni

Angka Partisipasi Kasar digunakan untuk mengetahui seberapa banyak penduduk usia sekolah yang sudah dapat memanfaatkan fasilitas pendidikan disuatu jenjang pendidikan tertentu tanpa melihat berapa usianya, maka Angka Partisipasi Murni (APM) mengukur proporsi anak yang bersekolah yang tepat waktu. APK dan APM pada jenjang pendidikan SLTP/MTSN dan pada jenjang SD/MI terlihat pada tabel berikut.

Tabel II.11
Angka Partisipasi Kasar dan Angka Partisipasi Murni Kabupaten Agam

Tahun	PAUD	Tingkat SD		Tingkat SLTP	
	APK	APK	APM	APK	APM
2021	62,34	108,99	98,22	95,6	79,70
2022	63,34	96,34	88,27	100,97	79,02
2023	65,25	97,30	88,56	102,09	83,17
2024	60,05	97,19	88,38	101,56	78,52
2025	63,05	97,38	88,56	101,76	78,68

Sumber : Dinas Pendidikan dan Kebudayaan Kab. Agam 2026

Capaian APK di bawah 100 artinya masih terdapat penduduk usia sekolah yang belum menempuh jenjang pendidikan yang sesuai. Angka Partisipasi Kasar pada pendidikan setingkat PAUD di kabupaten Agam masih sangat rendah, dimana pada tahun 2025 tercatat hanya sebesar 63,05 persen. Tercatat baru 10.873 anak yang telah mengikuti jenjang TK/PAUD sederajat. Rendahnya capaian ini disebabkan disebagian wilayah dikabupaten Agam masih terdapat rentang kendali akses sekolah yang terlalu jauh dikarenakan belum tersedianya lembaga satuan PAUD serta masih kurang pedulinya masyarakat terhadap arti penting pendidikan usia dini. APK setingkat SD/MI dan Paket A mencapai 97,38 persen, meningkat dibanding capaian tahun 2024. Terdapat 52.607 anak usia SD yang bersekolah di kabupaten Agam, dan 1.462 anak usia SD yang bersekolah kabupaten atau kota tetangga. Untuk jenjang pendidikan SMP/MTs angka APK mencapai 101,76 persen. Artinya terdapat siswa pada jenjang SMP/MTs sederajat dikabupaten Agam yang merupakan penduduk diluar Agam.

Sedangkan capaian APM berada di bawah 100, menggambarkan masih terdapat anak yang bersekolah pada jenjang tertentu yang tidak tepat usia seharusnya pada jenjang tersebut. Angka APM SD/MI terealisasi 88,56 persen. Hal ini menggambarkan masih banyaknya anak usia dibawah 7 tahun dan di atas 12 tahun yang duduk di bangku sekolah dasar. Sementara APM untuk jenjang pendidikan SMP/MTs dan Paket B tahun 2025 sebesar 78,68 persen yang juga menggambarkan masih banyaknya anak usia dibawah 13 tahun dan di atas 15 tahun yang duduk di bangku sekolah menengah pertama.

2) Angka Putus Sekolah

Angka Putus Sekolah (APTS) merupakan proporsi anak menurut kelompok usia sekolah yang sudah tidak bersekolah lagi atau yang tidak menamatkan suatu jenjang pendidikan tertentu. Kelompok usia sekolah yang dimaksud adalah kelompok umur 7-12 tahun, 13-15 tahun dan 16-18 tahun. APTS digunakan untuk mengukur kemajuan pembangunan di bidang pendidikan dan untuk melihat keterjangkauan pendidikan maupun pemerataan pendidikan pada masing-masing kelompok umur. Semakin tinggi APTS menggambarkan kondisi pendidikan yang tidak baik dan tidak merata, sebaliknya jika APTS semakin kecil maka kondisi pendidikan di suatu wilayah semakin baik. Perkembangan APTS Kabupaten Agam pada tahun 2021 – 2025 disajikan pada tabel berikut.

Tabel II.12 : Persentase Angka Putus Sekolah (APTS) Kabupaten Agam

No	Jenjang	2021	2022	2023	2024	2025
1	SD/MI (%)	0,03	0,02	0,03	0,02	0,016
2	SMP/MTs (%)	0,02	0,03	0,03	0,05	0,012

Sumber : Dinas Pendidikan dan Kebudayaan Kab. Agam 2026

Meskipun secara ideal kondisi yang diinginkan adalah tidak adanya angka putus sekolah, namun berbagai upaya perbaikan penyelenggaraan pendidikan dinilai telah mampu menurunkan APTS. Angka Putus Sekolah tingkat pendidikan dasar pada tahun 2025 turun menjadi 0,016 persen. Sementara APTS pada jenjang pendidikan SMP/MTs pada tahun 2025 sebesar 0,012 persen. Faktor penyebab terjadinya putus sekolah diantaranya adalah kurangnya motivasi dan kesadaran terhadap arti pentingnya pendidikan serta kondisi lingkungan sosial masyarakat.

3) Akreditasi Sekolah

Akreditasi sekolah merupakan salah satu indikator standar mutu pendidikan yang didasarkan pada Standar Nasional Pendidikan (SNP) sebagaimana diamanatkan dalam Undang-undang Nomor 20 Tahun 2003 pasal 60, Peraturan Peraturan Nomor 19 Tahun 2005 Pasal 86 dan 87, serta SK Menteri Pendidikan Nasional Nomor 87/U/2002. Adapun penilaian akreditasi sekolah dilakukan oleh Badan Akreditasi Provinsi (BAP) yang mencakup berbagai aspek seperti standar kelayakan sarana prasarana, kualitas tenaga pengajar dan aspek kinerja lainnya yang mendukung terselenggaranya pendidikan yang berkualitas. Berdasarkan kriteria tersebut berikut disajikan persentase akreditasi sekolah di Kabupaten Agam.

Tabel II.13 : Indikator Kinerja terkait Akreditasi Sekolah

Akreditasi	2021	2022	2023	2024	2025
Persentase Lembaga satuan PAUD yang Terakreditasi	n/a	81	90,5	77,23	70,5
Persentase PKBM dan SKB yang terakreditasi	n/a	99	99,5	80	58,11
Persentase SD yang terakreditasi Minimal B	88,15	87,52	87,42	87,3	97,48
Persentase SMP yang terakreditasi Minimal B	81,81	83,23	67	85,29	97,75

Sumber : Dinas Pendidikan dan Kebudayaan Kab. Agam 2025
Keterangan : (n/a = Data atau nilai tidak tersedia)

Persentase Lembaga satuan PAUD yang terakreditasi mencapai 70,5 persen dan PKBM dan SKB yang terakreditasi mencapai 58,11 persen. Capaian tahun 2024 untuk kedua indikator tersebut turun dibanding tahun sebelumnya. Sementara pada tingkat SD yang terakreditasi Minimal B mencapai 97,48 persen dan persentase SMP yang terakreditasi Minimal B ditahun 2024 menjadi 97,75 persen. Beberapa kendala terkait capaian akreditasi sekolah adalah terbatasnya kuota yang di keluarkan Badan Akreditasi Nasional, belum terpenuhinya syarat pengajuan perbaikan nilai akreditasi dan terdapatnya sekolah baru yang belum memenuhi syarat untuk pengajuan akreditasi. Akreditasi sekolah dijadikan sebagai dasar dalam penetapan penerima BOP sehingga aspek-aspek penilaian akreditasi perlu ditingkatkan.

b) Urusan Kesehatan

1) Kematian Ibu dan Anak

Jumlah kematian ibu pada tahun 2025 turun dari tahun sebelumnya dari 11 kasus kematian menjadi 8 kasus. Beberapa faktor yang menyebabkan kematian ibu adalah terdapatnya faktor resiko (penyakit penyerta) seperti komplikasi jantung, diabet dan ginjal, ibu dengan hipertiroid dengan hipertensi. Sementara untuk jumlah kematian bayi yang berumur dibawah 1 tahun turun dari 75 kasus menjadi 54 kasus. Kematian bayi diantaranya disebabkan oleh terdapatnya bayi dengan kelainan kepala (ancepali) dan bayi dengan kelaianan jantung bawaan yang tidak terdeteksi dini. Data kematian ibu dan bayi dari tahun 2021-2025 disajikan pada Tabel berikut.

Tabel II.14
Angka Kematian Ibu dan Anak

Indikator	2021	2022	2023	2024	2025
Jumlah Kematian Bayi (berumur kurang 1 tahun) pada satu tahun tertentu.	70	72	89	73	54
Jumlah ibu hamil yang meninggal karena hamil, bersalin, dan nifas di suatu wilayah tertentu selama 1 tahun	21	7	11	11	8

Sumber : Dinas Kesehatan Kab. Agam 2026

2) Akses Layanan Kesehatan yang bermutu

Ketersediaan akses terhadap layanan kesehatan harus dipenuhi bagi masyarakat, terutama masyarakat rentan dan miskin. Layanan kesehatan meliputi tenaga kesehatan dan fasilitas kesehatan. Fasilitas kesehatan berupa rumah sakit terdapat 2 unit, yakni RSUD Lubuk Basung dan RSIA yang dimiliki pihak swasta. Sementara jumlah puskesmas sebanyak 23 unit dan Pustu sebanyak 145 unit yang tersebar dikecamatan Agam. Berikut disajikan data terkait layanan kesehatan dalam 5 tahun terakhir.

Tabel II.15 : Akses Layanan Kesehatan

Indikator	2021	2022	2023	2024	2025
Jumlah posyandu	869	869	869	890	896
Jumlah puskesmas	23	23	23	23	23
Jumlah pustu	141	141	144	145	145
Jumlah Rumah Sakit	2	2	2	2	2

Sumber : Dinas Kesehatan Kab. Agam 2026

Secara rasio layanan, rasio layanan rumah sakit per 100.000 orang sebesar 0,40. Sementara rasio layanan Puskesmas dan Pustu per 1000 penduduk mencapai angka 0,33. Dilihat dari rasio tersebut, fasilitas kesehatan di wilayah kabupaten Agam masih kurang, terutama keberadaan rumah sakit. Namun jika dilihat berdasarkan fakta yang terjadi, khususnya di wilayah Agam bagian timur, kebutuhan akan fasilitas rumah sakit terpenuhi dimana masyarakat memanfaatkan rumah sakit yang terletak diwilayah kota Bukittinggi. Sementara untuk rasio layanan puskesmas dan pustu sudah cukup baik. Namun bagi daerah-daerah tertentu dengan keterbatasan akses transportasi umum dan kondisi geografis yang berat dinilai masih perlu dilakukan penambahan sarana kesehatan. Disamping itu meskipun seluruh Puskesmas di Kabupaten Agam telah terakreditasi namun peningkatan kondisi bangunan berupa pemeliharaan maupun rehap berat serta pemenuhan kelengkapan fasilitas layanan puskesmas masih perlu ditingkatkan. Capaian indikator kinerja terkait layanan kesehatan lainnya, disajikan sebagai berikut.

Tabel II.16 : Capaian Indikator Kinerja Urusan Kesehatan

Indikator Kinerja	**2021**	**2022**	**2023**	**2024**	**2025**
Pelayanan Kesehatan Ibu hamil sesuai standar	100	100	88,09	93,56	100
Pelayanan Kesehatan Ibu bersalin sesuai standar	100	98,3	96,15	98,59	100
Pelayanan Kesehatan Bayi Baru Lahir sesuai Standar	100	100	90,37	93,67	100
Pelayanan Kesehatan Balita sesuai Standar	100	93,8	84,7	73,79	100
Pelayanan Kesehatan pada Usia Pendidikan dasar sesuai Standar	100	80	90,1	97,83	100
Pelayanan Kesehatan pada Usia Produktif sesuai Standar	100	81,9	98,2	89,43	100
Pelayanan Kesehatan pada Usia Lanjut sesuai Standar	100	100	72,3	73,71	86
Pelayanan Kesehatan Penderita Hipertensi sesuai Standar	100	90,6	77,79	90,9	100

Indikator Kinerja	2021	2022	2023	2024	2025
Pelayanan Kesehatan Penderita Diabetes Militus sesuai Standar	100	91,3	89,7	90,86	100
Pelayanan Kesehatan Orang dengan Gangguan Jiwa Berat sesuai Standar	100	86,6	100	100	100
Pelayanan Kesehatan orang terduga Tuberkulosis sesuai Standar	100	100	100	83,73	100
Pelayanan Kesehatan Orang dengan risiko terinfeksi Virus yang melemahkan daya tahan tubuh manusia (*Human Immunodeficiency Virus*) sesuai Standar	100	100	93,48	93	83

Sumber : Dinas Kesehatan Kab. Agam 2026

3) Cakupan kepesertaan jaminan kesehatan

Cakupan kepesertaan jaminan kesehatan nasional mengacu pada jumlah masyarakat yang memiliki akses ke program jaminan kesehatan yang diselenggarakan oleh pemerintah. Pada tahun 2021, cakupan kepesertaan jaminan kesehatan di Kabupaten Agam mencapai 51,08 persen. Kepesertaan tersebut terus meningkat dari tahun ke tahun. Pada tahun 2025 cakupan kepesertaan mencapai 72,53 persen, menandakan adanya tren positif dalam peningkatan akses masyarakat terhadap layanan kesehatan.

Grafik II.19 :
Cakupan kepesertaan jaminan kesehatan nasional Kabupaten Agam Tahun 2021-2025

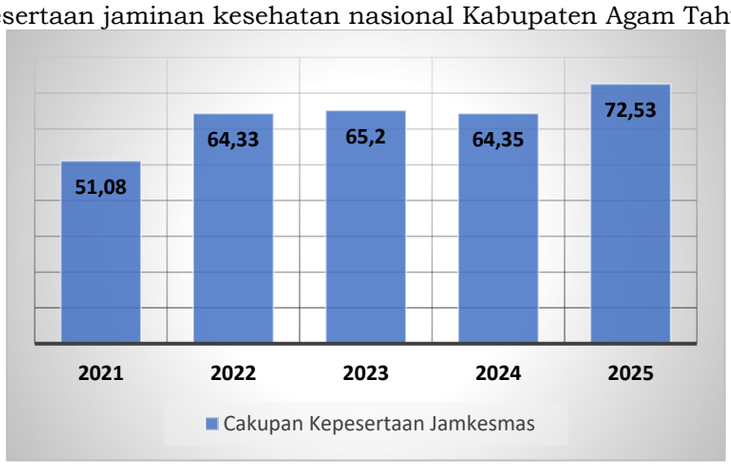

Sumber : BPS Sumatera Barat 2026

c) Urusan Wajib Pekerjaan Umum dan Penataan Ruang

Capaian pada indikator urusan Pekerjaan Umum dan Penataan Ruang disajikan sebagai berikut.

Tabel II.17
Persentase dan Rasio Jaringan Irigasi

Indikator	2021	2022	2023	2024	2025
Indeks Pembangunan Infrastruktur *)	-	-	-	41,52	36,02
Persentase jalan kabupaten kondisi mantap	80,3	72,75	82	58,91	58,37
Persentase Rumah Tangga dengan Akses Sanitasi Aman	4,82	10,59	14,48	5,45	15,4
Akses Rumah Tangga Terhadap Sumber Air Minum Aman(Perpipaan)	18,26	28,3	16,73	17,95	13,35
Persentase Kondisi irigasi kewenangan kab/kota dalam kondisi baik	48,82	50,39	50,52	51,74	51,84

Indikator	2021	2022	2023	2024	2025
Persentase penduduk yang menempati hunian dengan akses sanitasi (air limbah domestik) layak dan aman	78,07	78,38	79,27	79,50	79,57
Persentase kepatuhan PBG & SLF Kabupaten/Kota *)	-	-	-	3,72	8,23
Konsumsi listrik per kapita	-	-	-	452	-
Kapasitas Air Baku (m3/detik)	-	-	-	0,4	-
Akses Rumah Tangga Perkotaan terhadap Air Siap Minum Perpipaan	-	-	-	18,00	-

Sumber : Dinas PUTR Kab. Agam 2026
**) : Indikator baru, capaian tersedia dari tahun 2024*

Penyelenggaraan Urusan Wajib Pekerjaan Umum dan Penataan Ruang menunjukkan terdapat beberapa indikator yang memerlukan upaya peningkatan. Hal ini tercermin dari perkembangan Indeks Pembangunan Infrastruktur yang menggambarkan kinerja pembangunan infrastruktur secara umum, baik dari aspek konektivitas, layanan dasar, maupun dukungan terhadap kegiatan ekonomi masyarakat. Pada sektor konektivitas, persentase jalan kabupaten dalam kondisi mantap mengalami penurunan dibandingkan tahun sebelumnya. Dalam pemenuhan layanan dasar, capaian persentase rumah tangga dengan akses sanitasi aman serta persentase penduduk yang menempati hunian dengan akses sanitasi (air limbah domestik) layak dan aman menunjukkan tren yang meningkat. Sementara, pada sektor air minum, akses rumah tangga terhadap sumber air minum aman (perpipaan) mengalami penurunan. Cakupan layanan masih perlu diperluas terutama pada wilayah perdesaan dan daerah dengan keterbatasan infrastruktur dasar. Di sisi penataan ruang dan bangunan gedung, persentase kepatuhan terhadap Persetujuan Bangunan Gedung (PBG) dan Sertifikat Laik Fungsi (SLF) menunjukkan peningkatan, yang mencerminkan semakin baiknya tata kelola pembangunan serta kepatuhan masyarakat dan pelaku usaha terhadap regulasi yang berlaku. Meski demikian, pengawasan dan penegakan regulasi masih perlu diperkuat guna memastikan seluruh pembangunan sesuai dengan rencana tata ruang dan standar teknis. Secara keseluruhan, capaian Urusan Pekerjaan Umum dan Penataan Ruang menunjukkan arah yang positif dalam mendukung pembangunan daerah. Ke depan, diperlukan penguatan integrasi perencanaan, peningkatan kualitas infrastruktur, serta perluasan cakupan layanan dasar agar manfaat pembangunan dapat dirasakan secara merata oleh seluruh masyarakat.

d) Urusan Perumahan Rakyat dan Kawasan Pemukiman

Capaian pembangunan pada sub urusan perumahan dan kawasan permukiman selama periode 2021–2025 menunjukkan dinamika yang fluktuatif, baik dari sisi penyediaan hunian layak, penanganan kawasan kumuh, maupun penyediaan prasarana, sarana, dan utilitas (PSU).

Tabel II.18
Indikator Urusan Perumahan Rakyat dan Kawasan Pemukiman

Indikator	2021	2022	2023	2024	2025
Persentase RT yang memiliki akses terhadap hunian layak dan terjangkau	66,77	68,82	70,75	65,82	70,89

Indikator	2021	2022	2023	2024	2025
Persentase warga negara korban bencana yang memperoleh rumah layak huni	100	100	99,89	41,14	100
Persentase Perumahan yang sudah dilengkapi PSU	42	43	55	55,01	31,8
Persentase luas kawasan kumuh di bawah 10 ha yang ditangani	0,262	0,260	0,77	0,096	1,19

Sumber : Dinas Perumahan dan Permukiman Kab. Agam 2026

Indikator persentase rumah tangga yang memiliki akses terhadap hunian layak dan terjangkau menunjukkan tren peningkatan dari tahun 2021 sebesar 66,77 persen menjadi 70,89 persen pada tahun 2025. Pada indikator persentase warga negara korban bencana yang memperoleh rumah layak huni, capaian relatif optimal pada periode 2021–2023 dengan realisasi mendekati 100 persen. Namun, pada tahun 2024 terjadi penurunan signifikan menjadi 41,14 persen, yang mengindikasikan adanya kendala dalam penanganan pascabencana, baik dari sisi pendanaan, kesiapan lahan, maupun proses pelaksanaan pembangunan. Sementara itu, indikator persentase perumahan yang telah dilengkapi dengan PSU menunjukkan tren penurunan dari 42 persen pada tahun 2021 menjadi terjadi 31,8 persen pada tahun 2025. Hal ini mengindikasikan adanya keterbatasan dalam penyediaan dan pemeliharaan infrastruktur dasar permukiman, serta kemungkinan adanya penambahan kawasan perumahan baru yang belum sepenuhnya dilengkapi PSU. Secara keseluruhan, kinerja sub urusan perumahan dan kawasan permukiman menunjukkan adanya upaya perbaikan yang cukup baik, namun masih menghadapi tantangan dalam hal konsistensi capaian, keberlanjutan program, serta pemerataan layanan. Oleh karena itu, ke depan diperlukan penguatan perencanaan yang lebih terintegrasi, peningkatan alokasi anggaran, serta kolaborasi dengan berbagai pihak guna memastikan terpenuhinya kebutuhan hunian layak, peningkatan kualitas kawasan permukiman, serta percepatan penanganan kawasan kumuh secara berkelanjutan..

e) Urusan Ketentraman Ketertiban Umum dan Perlindungan Masyarakat

Penyelenggaraan Urusan Ketenteraman, Ketertiban Umum, dan Perlindungan Masyarakat selama periode 2021–2025 secara umum menunjukkan kinerja yang baik, meskipun masih terdapat beberapa dinamika pada indikator tertentu yang memerlukan perhatian lebih lanjut. Hal ini tercermin dari capaian indikator kinerja yang didominasi oleh nilai tinggi dan stabil, serta adanya peningkatan pada indikator berbasis indeks pada tahun-tahun terakhir.

Tabel II.19
Indikator Urusan Perumahan Rakyat dan Kawasan Pemukiman

Indikator	2021	2022	2023	2024	2025
Indeks Trantibumlinmas *)	-	-	-	68	77,30
Indeks Penyelenggaraan Ketenteraman dan Ketertiban Umum *)	-	-	-	72	82,84
Indeks Manajemen Satuan Perlindungan Masyarakat *)	-	-	-	60	61,07
Indeks Penyelenggaraan Trantibumlinmas Sub Urusan Kebakaran *)	-	-	-	73	88
Persentase Perda dan Perkada yang ditegakkan	100	100	100	100	100
Persentase penyelenggaraan Trantibum	100	100	100	100	100

Indikator	2021	2022	2023	2024	2025
Persentase cakupan perlindungan masyarakat	100	100	100	100	100
Cakupan penyebaran informasi dan edukasi rawan kebakaran	100	100	100	100	100
Cakupan layanan penyelamatan dan evakuasi korban kebakaran	100	100	100	100	100
Persentase warga negara korban kebakaran yang memperoleh layanan penyelamatan dan evakuasi	100	100	100	100	100
Angka Kriminalitas per 10.000 Penduduk	6,02	3,82	5,02	2,75	9,24
Persentase potensi ATHG/Konflik sosial yang dapat diatasi	92	92	81	100	100

Sumber : Satpol PP Damkar Kab. Agam 2026
**) : Indikator baru, capaian tersedia dari tahun 2024*

Pada indikator berbasis indeks yang mulai diukur pada tahun 2024, Indeks Trantibumlinmas mengalami peningkatan dari 68 pada tahun 2024 menjadi 77,30 pada tahun 2025. Peningkatan ini menunjukkan adanya perbaikan dalam penyelenggaraan ketenteraman dan ketertiban umum serta perlindungan masyarakat secara menyeluruh. Sejalan dengan hal tersebut, Indeks Penyelenggaraan Ketenteraman dan Ketertiban Umum juga meningkat dari 72 menjadi 82,84, Indeks Manajemen Satuan Perlindungan Masyarakat (Satlinmas) meningkatan dari 60 pada tahun 2024 menjadi 61,07 pada tahun 2025. Sementara Indeks Penyelenggaraan Trantibumlinmas Sub Urusan Kebakaran mengalami peningkatan signifikan dari 73 pada tahun 2024 menjadi 88 pada tahun 2025. Capaian ini menunjukkan peningkatan kinerja layanan pemadam kebakaran, baik dari sisi kesiapsiagaan personel, kecepatan respon, maupun dukungan sarana dan prasarana, serta meningkatnya efektivitas kegiatan pencegahan melalui edukasi kepada masyarakat.

Di sisi lain, indikator pelayanan dasar seperti persentase Peraturan Daerah dan Peraturan Kepala Daerah yang ditegakkan, persentase penyelenggaraan ketenteraman dan ketertiban umum, serta persentase cakupan perlindungan masyarakat menunjukkan capaian yang konsisten sebesar 100 persen selama periode 2021–2025. Hal ini mencerminkan komitmen pemerintah daerah dalam memastikan terlaksananya fungsi penegakan peraturan dan perlindungan masyarakat secara menyeluruh. Namun indikator angka kriminalitas per 10.000 penduduk menunjukkan fluktuasi selama periode tersebut. Setelah mengalami penurunan pada tahun 2022 dan 2024, angka kriminalitas meningkat pada tahun 2025 menjadi 9,24. Kondisi ini mengindikasikan adanya tantangan dalam menjaga stabilitas keamanan dan ketertiban masyarakat, yang dipengaruhi oleh faktor sosial, ekonomi, serta dinamika lingkungan masyarakat. Secara keseluruhan, kinerja Urusan Ketenteraman, Ketertiban Umum, dan Perlindungan Masyarakat menunjukkan hasil yang positif dengan tingkat capaian indikator yang tinggi. Namun demikian, ke depan masih diperlukan peningkatan kualitas penyelenggaraan, khususnya dalam penguatan kapasitas kelembagaan Satlinmas, pengendalian angka kriminalitas, serta peningkatan efektivitas indikator kinerja agar tidak hanya berorientasi pada capaian administratif, tetapi juga pada kualitas layanan dan dampak nyata di masyarakat.

f) Urusan Sosial.

Penyelenggaraan Urusan Sosial selama periode 2021–2025 secara umum menunjukkan kinerja yang cukup baik, ditandai dengan meningkatnya cakupan pelayanan sosial serta terjaganya kualitas perlindungan sosial bagi masyarakat yang membutuhkan. Namun demikian, terdapat beberapa indikator yang mengalami fluktuasi dan memerlukan perhatian lebih lanjut, khususnya pada aspek pemberdayaan sosial.

Tabel II.20 : Indikator Kinerja Sosial

Indikator Kinerja Sosial	2021	2022	2023	2024	2025
Cakupan PPKS yang mendapatkan pelayanan sosial	68,56	88,68	90,25	90,95	90,97
Persentase PSKS dan PPKS yang mendapatkan pemberdayaan sosial	68,56	88,68	90,25	85,95	63,76
Persentase PPKS yang mendapatkan perlindungan sosial	68,56	88,68	90,25	90,91	91,06
Persentase korban bencana alam, sosial dan non alam yang terpenuhi kebutuhan dasar pada saat dan setelah tanggap darurat bencana kabupaten/kota	100	100	100	100	100
Persentase taman makam pahlawan nasional yang terkelola dengan baik	100	100	100	100	100

Sumber : Dinas Sosial Kab. Agam 2026

Indikator cakupan Pemerlu Pelayanan Kesejahteraan Sosial (PPKS) yang mendapatkan pelayanan sosial menunjukkan tren peningkatan yang signifikan dari 68,56 persen pada tahun 2021 menjadi 90,97 persen pada tahun 2025. Sejalan dengan hal tersebut, indikator persentase PPKS yang mendapatkan perlindungan sosial juga menunjukkan tren peningkatan yang stabil, dari 68,56 persen pada tahun 2021 menjadi 91,06 persen pada tahun 2025. Hal ini menunjukkan semakin luasnya jangkauan layanan sosial yang diberikan dan penguatan dalam sistem perlindungan sosial, termasuk dalam hal penyaluran bantuan, jaminan sosial, serta penanganan risiko sosial yang dihadapi masyarakat. Pada indikator penanganan bencana, persentase korban bencana alam, sosial, dan non-alam yang terpenuhi kebutuhan dasarnya pada saat dan setelah tanggap darurat menunjukkan capaian yang konsisten sebesar 100 persen selama periode 2021–2025. Hal ini mencerminkan kesiapsiagaan pemerintah daerah dalam menjamin pemenuhan kebutuhan dasar korban bencana, termasuk penyediaan logistik, tempat pengungsian, serta layanan dasar lainnya.

2.1.3.2 LAYANAN URUSAN PEMERINTAHAN WAJIB YANG TIDAK BERKAITAN DENGAN PELAYANAN DASAR

a) Urusan Kebudayaan

Penyelenggaraan Urusan Wajib Kebudayaan selama periode 2021–2025 menunjukkan kinerja yang relatif baik dalam upaya pelestarian dan pengembangan nilai-nilai adat, budaya, dan kearifan lokal, meskipun masih terdapat beberapa indikator yang mengalami stagnasi dan penurunan capaian.

Tabel II.21 : Capaian Kinerja Urusan Wajib Kebudayaan

Indikator Kinerja	**2021**	**2022**	**2023**	**2024**	**2025**
Tingkat Penerapan Nilai-Nilai Adat, Budaya, dan Kearifan Lokal *)	-	-	-	63,7	62,42
Persentase lembaga adat yang aktif dalam membina nilai Kearifan Lokal, adat dan budaya	72.15	75	100	100	100

Indikator Kinerja	2021	2022	2023	2024	2025
Persentase kesenian tradisional yang dilestarikan dan dikembangkan	100	100	100	100	100
Jumlah situs cagar budaya yang terdaftar dan dapat di lestarikan	51	52	52	52	52

Sumber : Dinas Pendidikan dan Kebudayaan Agam 2026
**) : Indikator baru, capaian tersedia dari tahun 2024*

Indikator Tingkat Penerapan Nilai-Nilai Adat, Budaya, dan Kearifan Lokal mulai diukur pada tahun 2024 dengan capaian sebesar 63,7 dan mengalami sedikit penurunan pada tahun 2025 menjadi 62,42. Penurunan ini mengindikasikan bahwa internalisasi nilai-nilai budaya dalam kehidupan masyarakat masih menghadapi tantangan, terutama di tengah pengaruh globalisasi dan perubahan pola hidup masyarakat. Sementara itu, persentase lembaga adat yang aktif dalam membina nilai kearifan lokal, adat, dan budaya menunjukkan tren peningkatan yang sangat baik, dari 72,15 persen pada tahun 2021 menjadi 100 persen sejak tahun 2023 hingga 2025. Pada indikator persentase kesenian tradisional yang dilestarikan dan dikembangkan, capaian telah mencapai 100 persen secara konsisten selama periode 2021–2025. Selanjutnya, jumlah situs cagar budaya yang terdaftar dan dilestarikan menunjukkan peningkatan dari 51 situs pada tahun 2021 menjadi 52 situs pada tahun 2022, dan kemudian relatif stagnan hingga tahun 2025. Hal ini mengindikasikan bahwa upaya inventarisasi dan penetapan cagar budaya masih perlu ditingkatkan, baik melalui identifikasi potensi baru maupun percepatan proses penetapan.

b) Urusan Pertanahan

Indikator persentase penyelesaian sengketa tanah tercapai 100 persen ditahun 2025, artinya dari kasus sengketa tanah yang terjadi dapat diselesaikan seluruhnya. Sementara indikator luas tanah pemerintah daerah yang bersertifikat mencapai 50 persen. Masih terdapat bidang tanah milik daerah yang belum atau sedang diurus sertifikatnya.

Tabel II.22 : Indikator Urusan Pertanahan

Indikator Kinerja	2021	2022	2023	2024	2025
Persentase Penyelesaian sengketa tanah	100	100	100	100	100
Persentase Sertifikat Tanah milik daerah	n/a	56,8	50	50	50

Sumber : Dinas Perkim Kab. Agam 2026

c) Urusan Pengendalian Penduduk dan Keluarga Berencana

Total Fertility Rate (TFR) adalah ukuran yang digunakan untuk menggambarkan jumlah rata-rata anak yang akan dilahirkan oleh setiap wanita selama usia reproduktifnya, biasanya dari usia 15 hingga 49 tahun. TFR sering digunakan sebagai indikator untuk mengukur tingkat kesuburan suatu populasi. TFR biasanya diukur dalam jumlah anak per wanita. Sebagai contoh, jika TFR suatu daerah adalah 2, itu berarti setiap wanita secara rata-rata akan memiliki dua anak selama usia reproduktifnya. Ditahun 2025 angka TFR Agam turun dari tahun sebelumnya menjadi 2,41. Turunnya angka TFR dipengaruhi oleh semakin banyaknya masyarakat sudah memahami pentingnya mengunakan alat dan obat kontrasepsi. Hal ini sejalan dengan peningkatan peserta aktif KB ditahun 2025 menjadi 59,3 persen. Faktor yang menyebabkan hal tersebut diantaranya adalah masih rendahnya partisipasi pria dalam penggunaan alat kontrasepsi. Kemudian terdapatnya pasangan usia subur yang tidak ingin anak lagi, atau ingin anak ditunda tapi belum mengikuti Program KB. Sementara dari sisi pemerintah, terkendala dengan keterbatasan Tenaga Penyuluh (PLKB / PKB) untuk operasional di Lapangan.

Tabel II.23 : Indikator Urusan Pengendalian Penduduk dan Keluarga Berencana

Indikator Kinerja	2021	2022	2023	2024	2025
Total Fertility Rate	2,96	3	2,55	2,48	2,41
Rasio Peserta Aktif KB	65,98	57,76	54,92	57,10	59,3

Sumber : DPPKB dan PA Kabupaten Agam Tahun 2026

d) Urusan Pemberdayaan Perempuan dan Perlindungan Anak

Penyelenggaraan Urusan Pemberdayaan Perempuan dan Perlindungan Anak menunjukkan capaian yang relatif baik. Indikator Indeks Ketimpangan Gender (IKG) menunjukkan tren penurunan dari 0,359 pada tahun 2021 menjadi 0,162 pada tahun 2023, yang mengindikasikan semakin menurunnya ketimpangan gender. Namun demikian, pada tahun 2024 nilai IKG kembali meningkat menjadi 0,355, yang menunjukkan adanya peningkatan ketimpangan gender. Kondisi ini dapat dipengaruhi oleh kesenjangan dalam akses terhadap pendidikan, kesehatan, ekonomi, serta partisipasi perempuan dalam pengambilan keputusan. Sementara itu, Indeks Pembangunan Gender (IPG) menunjukkan capaian yang relatif stabil dan tinggi, meningkat dari 97 pada tahun 2021 menjadi 97,49 pada tahun 2025. Hal ini mencerminkan bahwa kesenjangan capaian pembangunan antara laki-laki dan perempuan relatif kecil, khususnya dalam dimensi pendidikan, kesehatan, dan ekonomi.

Pada indikator Indeks Perlindungan Anak (IPA), capaian menunjukkan tren meningkat dari 60 pada tahun 2021 menjadi 70,7 pada tahun 2023, namun mengalami penurunan pada tahun 2024 menjadi 63,04 sebelum kembali meningkat pada tahun 2025 menjadi 68,21. Fluktuasi ini mengindikasikan bahwa upaya perlindungan anak masih menghadapi tantangan, baik dari sisi pencegahan kekerasan, pemenuhan hak anak, maupun penguatan kelembagaan perlindungan anak. Indikator Tingkat Partisipasi Angkatan Kerja (TPAK) Perempuan menunjukkan peningkatan dari 53,58 persen pada tahun 2021 menjadi 61,59 persen pada tahun 2022, namun mengalami penurunan pada tahun 2023 menjadi 56,1 persen dan kembali meningkat pada tahun 2024 menjadi 57,84 persen. Fluktuasi ini mencerminkan adanya dinamika dalam partisipasi perempuan di pasar kerja, yang dipengaruhi oleh kondisi ekonomi, kesempatan kerja, serta faktor sosial budaya. Secara keseluruhan, kinerja Urusan Pemberdayaan Perempuan dan Perlindungan Anak menunjukkan hasil yang cukup baik, khususnya dalam peningkatan layanan perlindungan terhadap korban kekerasan. Namun demikian, ke depan masih diperlukan upaya penguatan dalam mengurangi ketimpangan gender, meningkatkan partisipasi ekonomi perempuan, serta memperkuat sistem perlindungan anak secara berkelanjutan agar tercipta kesetaraan dan perlindungan yang lebih optimal bagi perempuan dan anak. Perkembangan jumlah kasus kekerasan terhadap anak dan perempuan pada tabel berikut :

Tabel II.24 : Indikator Urusan Pemberdayaan Perempuan dan Perlindungan Anak

Indikator Kinerja	2021	2022	2023	2024	2025
Indeks Ketimpangan Gender (IKG)	0,359	0,239	0,162	0,355	-
Indeks Perlindungan Anak (IPA)	60	63	70,7	63,04	68,21
Indeks Perlindungan Khusus Anak (IPKA)	-	-	-	72,69	-
Indeks Pembangunan Gender (IPG)	97	97,1	97,37	97,13	97,49
Tingkat Partisipasi Anggkatan Kerja (TPAK) Perempuan	53,58	61,59	56,1	57,84	-
Persentase Korban Kekerasan dan TPPO yang Mendapatkan Layanan Komprehensif	83	88,00	86	100	100

Sumber : Dinas DaldukKB-P3A Kab. Agam 2026

e) Urusan Pangan

Penyelenggaraan Urusan Pangan menunjukkan capaian yang cukup dinamis, dengan beberapa indikator mengalami peningkatan, namun terdapat pula penurunan signifikan yang perlu menjadi perhatian dalam rangka menjaga ketahanan pangan daerah. Indikator Indeks Ketahanan Pangan menunjukkan tren peningkatan dari 84,48 pada tahun 2021 menjadi 86,92 pada tahun 2024. Namun pada tahun 2025 terjadi penurunan cukup tajam menjadi 71,6, yang mengindikasikan adanya gangguan pada sistem ketahanan pangan, yang dapat dipengaruhi oleh faktor produksi, distribusi, maupun daya beli masyarakat.

Sejalan dengan hal tersebut, indikator prevalensi ketidakcukupan konsumsi pangan (Prevalence of Undernourishment) menunjukkan peningkatan dari 6,77 persen pada tahun 2021 menjadi 8,35 persen pada tahun 2025, hal ini menggambarkan perlunya upaya peningkatan akses pangan bagi masyarakat. Pada indikator Skor Pola Pangan Harapan (PPH), capaian menunjukkan tren meningkat dari 77,7 pada tahun 2021 menjadi 88,1 pada tahun 2025, yang menunjukkan adanya perbaikan kualitas konsumsi pangan masyarakat yang lebih beragam dan bergizi. Secara keseluruhan, kinerja Urusan Pangan menunjukkan capaian yang cukup baik dalam menjaga kualitas konsumsi dan keamanan pangan, serta menurunkan kerentanan pangan wilayah. Namun demikian, penurunan signifikan pada indeks ketahanan pangan dan cadangan pangan pada tahun 2025 menjadi perhatian utama yang perlu segera diantisipasi melalui penguatan sistem ketahanan pangan daerah, peningkatan cadangan pangan, serta perbaikan distribusi dan akses pangan bagi masyarakat.

Tabel II.25
Indikator Kinerja Urusan Pangan

Indikator Kinerja	2021	2022	2023	2024	2025
Indeks Ketahanan Pangan	84,48	85,34	86,4	86,92	71,6
Prevalansi ketidakcukupan konsumsi pangan (Prevalence of Undernourishment)	6,77	9,05	9,86	9,24	8,35
Persentase Cadangan Pangan(%)	9.97	12.2	16,18	18,57	2,8
Skor Pola Pangan Harapan(PPH)	77,7	85,6	86,60	81	88,1
Persentase Pangan Segar yang Memenuhi Persyaratan dan Mutu Keamanan Pangan *)	-	-	-	90	90,33
Persentase Daerah Rentan Pangan *)	-	-	-	1,22	1,09

Sumber : Dinas Perikanan dan Ketahanan Pangan Kab. Agam 2026
**) : Indikator baru, capaian tersedia dari tahun 2024*

f) Urusan Lingkungan Hidup

Indeks IKLH terdiri atas tiga komponen yang terdiri atas pengukuran kualitas air, kualitas udara dan kualitas tutupan lahan (tanah). Indeks kualitas lingkungan hidup adalah nilai yang menggambarkan kualitas lingkungan hidup dalam suatu wilayah. Indeks ini dihitung dari nilai komposit berupa indeks kualitas air, indeks kualitas udara, indeks kualitas lahan, dan indeks kualitas air. Indeks Kualitas Lingkungan Hidup tahun 2025 meningkat jika dibandingkan dengan capaian tahun 2023. IKLH pada tahun 2025 naik menjadi 78,96 dari 70,74. Beberapa faktor penghambat diantaranya keterbatasan alat sampling, keterbatasan akses jalan dan mobilisasi alat pada beberapa lokasi sampling, pengaruh cuaca dan beberapa data yang dilaporkan tidak sesuai dengan ketentuan sehingga mempengaruhi nilai IKLH. Berikut disajikan capaian IKLH Kab Agam.

Tabel II.26
IKLH Kabupaten Agam Tahun 2021 s.d 2024

Indikator	2021	2022	2023	2024	2025
IKLH	67,76	70,39	72,61	70,74	78,96
Timbulan Sampah Terolah di Fasilitas Pengolahan Sampah	-	-	-	19	-
Proporsi Rumah Tangga (RT) dengan Layanan Penuh Pengumpulan Sampah	-	-	-	28,99	-

Sumber : Dinas Lingkungan Hidup Kab. Agam 2026

Kendala yang dihadapi saat ini terkait dengan luasnya rentang kendali lingkungan hidup, yang melibatkan semua stakeholder, sehingga tidak semuanya dapat dikendalikan sendiri oleh Dinas Lingkungan Hidup Kabupaten Agam.

g) Urusan Administrasi Kependudukan dan Pencatatan Sipil

Capaian indikator aspek layanan umum urusan wajib Administrasi Kependudukan dan Pencatatan Sipil disajikan pada Tabel berikut :

Tabel II.27 :
Capaian Kinerja Urusan Wajib Administrasi
Kependudukan dan Pencatatan Sipil

Indikator	2021	2022	2023	2024	2025
Cakupan layanan administrasi kependudukan yang terlayani	100	100	100	100	100
Jumlah Data Profil Kependudukan yang disusun	1	1	1	1	1
Indeks pengelolaan adiministrasi kependudukan *)	-	-	-	100	100

Sumber : Dinas Kependudukan dan Catatan Sipil Tahun 2026
**) : Indikator baru, capaian tersedia dari tahun 2024*

Penyelenggaraan Urusan Wajib Administrasi Kependudukan dan Pencatatan Sipil selama periode 2021–2025 menunjukkan kinerja yang sangat baik dan relatif stabil. Hal ini tercermin dari capaian indikator kinerja yang konsisten tinggi, khususnya dalam penyediaan layanan administrasi kependudukan kepada masyarakat. Indikator cakupan layanan administrasi kependudukan yang terlayani menunjukkan capaian sebesar 100 persen secara konsisten selama periode 2021–2025. Capaian ini menggambarkan bahwa seluruh kebutuhan layanan administrasi kependudukan, seperti penerbitan dokumen kependudukan dan pencatatan sipil, telah dapat dipenuhi secara optimal oleh pemerintah daerah. Hal ini juga mencerminkan kemudahan akses layanan serta peningkatan kualitas pelayanan kepada masyarakat. Selanjutnya jumlah data profil kependudukan yang disusun menunjukkan capaian yang stabil, yaitu sebanyak 1 dokumen setiap tahun. Sementara Indeks pengelolaan administrasi kependudukan mulai diukur pada tahun 2024 dengan capaian sebesar 100 dan tetap terjaga pada tahun 2025. Capaian ini menunjukkan bahwa pengelolaan administrasi kependudukan telah dilaksanakan secara optimal, baik dari sisi tata kelola, akurasi data, maupun pemanfaatan teknologi informasi dalam pelayanan.

h) Urusan Pemberdayaan Masyarakat dan Desa

Untuk mengukur kinerja pemberdayaan masyarakat nagari digunakan indikator Indeks Desa Membangun (IDM), yang diukur oleh Kemeterian Desa setiap tahunnya. Merupakan salah satu indikator kinerja utama Pemerintah daerah. Indikator IDM dibentuk dari 1). Indek Ketahanan Sosial/modal sosial (yang meliputi kesejahteraan sosial, keamanan dan ketertiban, akses kesehatan, akses pendidikan dan akses permukiman seperti ketersediaan air bersih, sanitasi dan listrik), 2). Indek ketahanan Ekonomi (meliputi akses produksi, akses pemasaran, akses ke lembaga keuangan dan keterbukaan wilayah), serta 3). Indek Ketahanan Lingkungan/Ekologi Nagari (meliputi kualitas lingkungan dan ketahanan bencana). Pada tahun 2025 jumlah nagari dengan status IDM Mandiri mencapai 54 nagari, Maju 26 nagari, Berkembang 12 nagari dan tidak ada nagari dengan status Tertinggal. Pencapaian ini jauh lebih baik dibanding tahun sebelumnya. Berdasarkan status IDM Nagari di Kabupaten Agam dapat dikelompokan sebagai berikut:

Tabel II.28
Jumlah Nagari menurut Status IDM Tahun 2021 – 2025

Kategori IDM	2021	2022	2023	2024	2025
Mandiri	10	20	30	42	54
Maju	46	54	47	41	26
Berkembang	26	8	15	9	12
Tertinggal	0	0	0	0	0

Sumber: DPMN Kabupaten Agam Tahun 2026

Disamping Indikator Desa Membangun, evaluasi atau instrumen pengukuran perkembangan desa atau nagari dilakukan dengan menentukan tingkat perkembangan desa. Evaluasi ini meliputi evaluasi pada bidang pemerintahan, kewilayahan dan evaluasi bidang kemasyarakatan. Bidang pemerintahan meliputi unsur pemerintahan, kinerja, inisiatif dan kreativitas dalam pemberdayaan masyarakat, Desa dan kelurahan berbasis teknologi informasi atau e-Government, dan pelestarian adat dan budaya. Pada bidang

kewilayahan desa meliputi aspek: identitas, batas, inovasi, tanggap dan siaga bencana, dan pengaturan investasi. Evaluasi bidang kemasyarakatan desa meliputi aspek: partisipasi masyarakat, lembaga kemasyarakatan, pemberdayaan kesejahteraan keluarga, keamanan dan ketertiban, pendidikan, kesehatan, ekonomi, penanggulangan kemiskinan, dan peningkatan kapasitas masyarakat. Dari evaluasi tersebut nantinya diklasifikasikan poin Desa ke dalam kategori Kurang Berkembang (1 ≤ 300), Berkembang (301 – 450) dan Cepat Berkembang (>451). Pada tahun 2025 tercatat persentase nagari dengan kategori cepat berkembang mencapai 84,78 persen. Sementara pada indeks pengelolaan pemerintahan nagari mencapai angka 454 atau berada pada kategori berkembang.

Tabel II.29 :
Jumlah Nagari menurut Status IDM Tahun 2021 – 2025

Indikator Kinerja	2021	2022	2023	2024	2025
Persentase Nagari dengan kategori cepat berkembang	25,6	48,7	48,9	69	84,78
Indeks Pengelolaan Pemerintahan Nagari	430	453	454	469	469

Sumber: DPMN Kabupaten Agam Tahun 2026

Upaya yang telah dilakukan pemerintah untuk mengembangkan dan menghidupkan kebudayaan di tengah masyarakat ini dilakukan dengan strategi unggulan gerakan nagari madani yang salah satu indikatornya adalah pengembangan adat dan budaya berbasis nagari. Pada tahun 2023 terjadi penambahan jumlah nagari menjadi 92 nagari akibat pemekaran beberapa nagari induk. Dari hasil penilaian 2025 tercatat 13 nagari yang mencapai madani level 5. Sementara untuk level 4 sebanyak 64 nagari dan level 3 sebanyak 15 nagari. Ditahun 2024 tidak terdapat lagi nagari dengan kategori madani level 1 dan 2.

Tabel II.30 : Jumlah Nagari berdasarkan Level Madani

Indikator Kinerja	2021	2022	2023	2024	2025
Nagari Madani Level 5	0	9	10	13	21
Nagari Madani Level 4	20	57	49	64	70
Nagari Madani Level 3	36	15	28	15	1
Nagari Madani Level 2	17	1	4	0	0
Nagari Madani Level 1	9	0	1	0	0

Sumber: DPMN Kabupaten Agam Tahun 2026

i) Urusan Perhubungan

Penyelenggaraan Urusan Wajib Perhubungan selama periode 2021–2025 menunjukkan beberapa indikator mengalami peningkatan, namun terdapat pula indikator yang menunjukkan penurunan dan memerlukan perhatian lebih lanjut dalam rangka peningkatan kualitas layanan transportasi.

Tabel II.31
Capaian Kinerja Layanan Umum Urusan Wajib Perhubungan

Indikator	2021	2022	2023	2024	2025
Persentase Pemenuhan Standar Keselamatan Lalu Lintas *)	-	-	-	53	55
Rasio Konektivitas Kabupaten / Kota *)	-	-	-	68,5	68,5
Persentase kelengkapan jalan yang telah terpasang terhadap kondisi ideal pada jalan Kabupaten / Kota	75	76	70	80	60
Persentase Perusahaan Angkutan Umum yang tersertifikasi sistem manajemen keselamatan *)	-	-	-	50	33,3

Sumber : Dinas Perhubungan Kabupaten Agam Tahun 2026
**) : Indikator baru, capaian tersedia dari tahun 2024*

Indikator persentase pemenuhan standar keselamatan lalu lintas mulai diukur pada tahun 2024 dengan capaian sebesar 53 persen dan mengalami peningkatan menjadi 55 persen pada tahun 2025. Peningkatan ini menunjukkan adanya perbaikan dalam pemenuhan aspek keselamatan lalu lintas, meskipun capaian tersebut masih perlu ditingkatkan untuk mencapai kondisi yang lebih ideal, terutama dalam hal kelengkapan fasilitas keselamatan dan kepatuhan pengguna jalan. Selanjutnya, indikator rasio konektivitas menunjukkan capaian sebesar 68,5 pada tahun 2024 dan tetap stabil pada tahun 2025. Stabilitas ini mengindikasikan bahwa tingkat keterhubungan antar wilayah relatif terjaga, namun belum menunjukkan adanya peningkatan signifikan dalam pengembangan jaringan transportasi. Secara keseluruhan, kinerja Urusan Wajib Perhubungan menunjukkan bahwa upaya peningkatan keselamatan dan konektivitas transportasi telah dilakukan, namun masih menghadapi tantangan dalam menjaga konsistensi capaian indikator, khususnya terkait kelengkapan fasilitas jalan dan kepatuhan terhadap standar keselamatan. Oleh karena itu, ke depan diperlukan penguatan perencanaan dan penganggaran, peningkatan pengawasan, serta sinergi dengan pemangku kepentingan guna mewujudkan sistem transportasi yang aman, tertib, dan berkelanjutan.

j) Urusan Komunikasi dan Informatika

Penyelenggaraan Urusan Komunikasi dan Informatika selama periode 2021–2025 menunjukkan kinerja yang terus mengalami peningkatan, khususnya dalam penguatan implementasi Sistem Pemerintahan Berbasis Elektronik (SPBE), keterbukaan informasi publik, serta penyediaan layanan publik berbasis digital.

Tabel II.32
Capaian Kinerja Layanan Urusan Komunikasi dan Informatika

Indikator	2021	2022	2023	2024	2025
Indeks Sistem Pemerintahan Berbasis Elektronik	2,31	2,38	2,55	2,56	2,96
Indeks keterbukaan informasi publik	-	-	-	79,78	84,8
Indeks domain kebijakan internal SPBE	2,3	2,3	2,5	2,6	2,6
Indeks domain tatakelola SPBE	1,61	1,8	1,73	1,8	2,8
Indeks domain manajemen SPBE	1,38	1,4	1,42	1,45	2,18
Indeks Domain layanan SPBE	2,78	2,91	3,21	3,37	3,43
Persentase Perangkat Daerah (PD) di tingkat Daerah yang terhubung dengan Jaringan Intra Pemerintah Daerah	100	100	100	100	100
Persentase Layanan Publik yang diselenggarakan secara online dan terintegrasi	100	100	100	100	100
Persentase masyarakat yang menjadi sasaran penyebaran informasi publik, mengetahui kebijakan dan program prioritas pemerintah dan pemerintah daerah Kabupaten / Kota	100	100	100	100	100

Sumber :Dinas Komunikasi dan Informatika Kabupaten Agam Tahun 2026

Indikator Indeks Sistem Pemerintahan Berbasis Elektronik (SPBE) menunjukkan tren peningkatan dari 2,31 pada tahun 2021 menjadi 2,96 pada tahun 2025. Peningkatan ini mencerminkan adanya kemajuan dalam penerapan tata kelola pemerintahan berbasis elektronik, baik dari aspek kebijakan, tata kelola, manajemen, maupun layanan. Secara lebih rinci, pada domain SPBE, Indeks domain kebijakan internal SPBE meningkat dari 2,3 pada tahun 2021 menjadi 2,6 pada tahun 2024 dan relatif stabil pada tahun 2025. Sementara itu, Indeks domain tata kelola SPBE mengalami fluktuasi pada periode 2021–2024, namun meningkat signifikan pada tahun 2025 menjadi 2,8. Pada Indeks domain manajemen SPBE, capaian menunjukkan peningkatan bertahap dari 1,38 pada tahun 2021 menjadi 2,18 pada tahun 2025.

Pada aspek keterbukaan informasi, Indeks Keterbukaan Informasi Publik mulai diukur pada tahun 2024 dengan capaian sebesar 79,78 dan meningkat menjadi 84,8 pada tahun 2025. Peningkatan ini menunjukkan semakin transparannya penyelenggaraan pemerintahan serta meningkatnya akses masyarakat terhadap informasi publik. Di sisi lain, indikator layanan berbasis digital menunjukkan capaian yang sangat baik dan konsisten. Secara keseluruhan, kinerja Urusan Komunikasi dan Informatika menunjukkan tren yang positif, terutama dalam penguatan SPBE dan keterbukaan informasi publik. Namun demikian, ke depan masih diperlukan peningkatan pada aspek tata kelola dan manajemen SPBE, serta penguatan kualitas layanan digital agar tidak hanya terintegrasi, tetapi juga adaptif, aman, dan berorientasi pada kebutuhan masyarakat.

k) Urusan Statistik dan Persandian

Capaian indikator urusan Statistik dan Persandian disajikan pada tabel berikut.

Tabel II.33 : Capaian Kinerja Urusan Statistik dan Persandian

Indikator	2021	2022	2023	2024	2025
Persentase organisasi perangkat daerah yang menggunakan data statistik dalam menyusun dan mengevaluasi perencanaan pembangunan daerah.	100	100	100	100	100
Indeks Keamanan Informasi	n/a	n/a	25,9	3,38	n/a

Sumber :Dinas Komunikasi dan Informatika Kabupaten Agam Tahun 2026

Perangkat daerah yang telah menggunakan data statistik dalam menyusun dan mengevaluasi perencanaan pembangunan daerah di Agam sudah mencapai 100 persen. sementara untuk indikator Indeks Keamanan Informasi capaian di tahun 2024 sebesar 338. Untuk tahun 2024 ada perbedaan perhitungan dengan tahun sebelumnya, dimana skala angka indeks keamanan informasi diukur melalui beberapa kategori meliputi sistem elektronik yang digunakan, tata kelola keamanan informasi, pengelolaan risiko keamanan informasi, kerangka kerja keamanan informasi dan pengelolaan aset informasi. Berdasarkan capaian tahun 2024, indeks keamanan informasi berada pada level III : Terdefinis dan Konsisten.

l) Urusan Koperasi dan Usaha Mikro

Penyelenggaraan Urusan Wajib Koperasi dan Usaha Mikro menunjukkan capaian yang cukup dinamis, dengan adanya peningkatan pada beberapa indikator, namun juga diiringi dengan penurunan yang perlu menjadi perhatian dalam rangka penguatan kelembagaan koperasi dan pengembangan usaha mikro.

Tabel II.34 : Capaian Kinerja Urusan Wajib Koperasi dan Usaha Mikro

Indikator	**2021**	**2022**	**2023**	**2024**	**2025**
Persentase Koperasi berkualitas	63,63	63,32	69,13	73,24	66,44
Persentase Koperasi Aktif *)	-	-	-	43,03	43,98
Rasio usaha mikro yang diberikan dukungan fasilitasi pelatihan *)	-	-	-	0,23	0,36

Sumber : Dinas Perindagkop UMKM Kabupaten Agam Tahun 2026
**) : Indikator baru, capaian tersedia dari tahun 2024*

Indikator persentase koperasi berkualitas menunjukkan tren peningkatan dari 63,63 persen pada tahun 2021 menjadi 73,24 persen pada tahun 2024, namun pada tahun 2025 terjadi penurunan menjadi 66,44 persen. Penurunan ini mengindikasikan bahwa masih terdapat tantangan dalam menjaga konsistensi kualitas koperasi, yang dapat dipengaruhi oleh keterbatasan kapasitas pengelola, rendahnya partisipasi anggota, serta belum optimalnya pembinaan dan pengawasan. Sementara itu, indikator persentase koperasi aktif mulai diukur pada tahun 2024 dengan capaian sebesar 43,03 persen dan mengalami peningkatan menjadi 43,98 persen pada tahun 2025. Meskipun menunjukkan tren positif, capaian ini masih tergolong rendah, yang mengindikasikan bahwa sebagian koperasi belum menjalankan aktivitas usaha secara optimal atau bahkan tidak aktif. Pada indikator rasio usaha mikro yang diberikan dukungan fasilitasi pelatihan, capaian menunjukkan peningkatan dari 0,23 pada tahun 2024 menjadi

0,36 pada tahun 2025. Peningkatan ini mencerminkan adanya upaya pemerintah daerah dalam meningkatkan kapasitas usaha mikro melalui pelatihan dan fasilitasi. Namun demikian, cakupan yang masih relatif kecil menunjukkan bahwa intervensi program belum menjangkau seluruh pelaku usaha mikro secara merata.

m) Urusan Penanaman Modal

Penyelenggaraan pemerintahan bidang urusan penanaman modal bertujuan bagaimana pihak investor dapat melakukan kegiatan penanaman modal dengan lancar, aman dan menguntungkan kepada pemilik modal, masyarakat dan daerah, sehingga meningkatkan perekonomian, mengurangi kemiskinan dan pengangguran. Kinerja penyelenggaraan penanaman modal diukur dengan indikator jumlah investor berskala nasional (PMDN dan PMA), jumlah total realisasi investasi (PMDN dan PMA) dan persentase peningkatan nilai investasi. Capaian kinerja bidang penanaman modal dapat dilihat pada tabel.

Tabel II.35 : Capaian Kinerja Urusan Penanaman Modal

Indikator	2021	2022	2023	2024	2025
Realisasi Total terhadap Target Investasi	-	-	69,13	70	74
Persentase Pelaku Usaha yang Memperoleh Izin Sesuai Ketentuan *)	-	-	-	87	88
Persentase Penyelesaian Permasalahan dan Hambatan yang Dihadapi Pelaku Usaha dalam Membuka Usaha *)	-	-	-	60.5	100
Persentase Pemanfaatan Data dan Informasi Penanaman Modal *)	-	-	-	100	100

Sumber : DPMPTSP dan Tenaga Kerja 2026
**) : Indikator baru, capaian tersedia dari tahun 2024*

Indikator realisasi total terhadap target investasi mulai menunjukkan capaian sejak tahun 2023 sebesar 69,13 persen, meningkat menjadi 70 persen pada tahun 2024, dan kembali meningkat menjadi 74 persen pada tahun 2025. Peningkatan ini mencerminkan adanya perbaikan iklim investasi di daerah, yang didukung oleh penyederhanaan perizinan, promosi investasi, serta meningkatnya kepercayaan investor. Namun demikian, capaian yang belum mencapai 100 persen menunjukkan masih adanya kendala dalam menarik dan merealisasikan investasi sesuai target yang ditetapkan. Selanjutnya, indikator persentase pelaku usaha yang memperoleh izin sesuai ketentuan menunjukkan peningkatan dari 87 persen pada tahun 2024 menjadi 88 persen pada tahun 2025. Pada indikator persentase penyelesaian permasalahan dan hambatan yang dihadapi pelaku usaha dalam membuka usaha, capaian mengalami peningkatan yang sangat signifikan dari 60,5 persen pada tahun 2024 menjadi 100 persen pada tahun 2025. Peningkatan ini menunjukkan adanya penguatan dalam layanan fasilitasi dan pendampingan kepada pelaku usaha, serta meningkatnya responsivitas pemerintah daerah dalam menyelesaikan kendala investasi. Secara keseluruhan, kinerja Urusan Penanaman Modal menunjukkan tren yang positif, terutama dalam peningkatan realisasi investasi dan perbaikan layanan kepada pelaku usaha.

n) Urusan Tenaga Kerja

Penyelenggaraan Urusan Tenaga Kerja menunjukkan kinerja yang relatif stabil dengan kecenderungan perbaikan pada beberapa indikator utama, meskipun masih terdapat dinamika yang perlu menjadi perhatian dalam rangka peningkatan kualitas dan daya saing tenaga kerja.

Tabel II.36 : Capaian Kinerja Urusan Tenaga Kerja

Indikator	2021	2022	2023	2024	2025
Tingkat Pengangguran Terbuka	5,06	4,93	4,96	4,73	4,71
Produktivitas Tenaga Kerja	92,96	93,27	93,14	92,97	-
Tingkat Partisipasi Angkatan Kerja	66,49	73,05	69,16	69,47	69,56

Sumber : BPS 2026

Indikator Tingkat Pengangguran Terbuka (TPT) menunjukkan tren penurunan dari 5,06 persen pada tahun 2021 menjadi 4,71 persen pada tahun 2025. Penurunan ini mengindikasikan adanya perbaikan kondisi pasar kerja, yang didukung oleh peningkatan kesempatan kerja, pemulihan aktivitas ekonomi, serta berbagai program pelatihan dan penempatan tenaga kerja. Meskipun demikian, penurunan yang relatif gradual menunjukkan bahwa tantangan dalam penyerapan tenaga kerja masih tetap ada. Sementara itu, indikator Produktivitas Tenaga Kerja menunjukkan capaian yang relatif stabil pada kisaran 92–93 juta perkapita selama periode 2021–2024, dan meningkat menjadi 92,97 juta pada tahun 2024. Stabilitas ini mencerminkan bahwa tingkat efisiensi dan output tenaga kerja relatif terjaga, meskipun belum menunjukkan peningkatan yang signifikan. Pada indikator Tingkat Partisipasi Angkatan Kerja (TPAK), capaian menunjukkan fluktuasi dengan tren meningkat dari 66,49 persen pada tahun 2021 menjadi 73,05 persen pada tahun 2022, kemudian menurun pada tahun 2023 menjadi 69,16 persen, dan kembali meningkat secara bertahap hingga mencapai 69,56 persen pada tahun 2025. Fluktuasi ini mencerminkan adanya dinamika dalam keterlibatan penduduk usia kerja dalam aktivitas ekonomi, yang dipengaruhi oleh kondisi ekonomi, kesempatan kerja, serta faktor sosial lainnya.

o) Urusan Perpustakaan

Capaian indikator aspek layanan umum urusan wajib Perpustakaan dapat dilihat pada tabel berikut.

Tabel II.37 : Indikator Urusan Perpustakaan

Indikator	2021	2022	2023	2024	2025
Nilai Tingkat Kegemaran Membaca	56,27	69,41	60,05	81,72	61,61
Indeks Pembangunan Literasi Masyarakat	9,3	-	-	-	12

Sumber : Dinas Arsip dan Pustaka Agam 2026

Penyelenggaraan Urusan Perpustakaan menunjukkan peningkatan minat baca masyarakat dan pembangunan literasi. Indikator Nilai Tingkat Kegemaran Membaca menunjukkan dinamika yang cukup signifikan. Capaian meningkat dari 56,27 pada tahun 2021 menjadi 69,41 pada tahun 2022, namun menurun pada tahun 2023 menjadi 60,05. Pada tahun 2024 terjadi peningkatan yang cukup tinggi menjadi 81,72, sebelum kembali menurun pada tahun 2025 menjadi 61,61. Fluktuasi ini mengindikasikan bahwa minat baca masyarakat masih dipengaruhi oleh berbagai faktor, seperti ketersediaan bahan bacaan, akses terhadap layanan perpustakaan, serta intensitas program literasi yang dilaksanakan. Sementara itu, indikator Indeks Pembangunan Literasi Masyarakat menunjukkan capaian sebesar 9,3 pada tahun 2021 dan meningkat menjadi 12 pada tahun 2025, meskipun tidak tersedia data pada periode 2022–2024. Peningkatan ini menunjukkan adanya kemajuan dalam pembangunan literasi masyarakat, yang mencakup aspek akses, pemanfaatan, dan kualitas layanan perpustakaan. Namun demikian, keterbatasan data pada beberapa tahun menunjukkan perlunya penguatan sistem pengukuran dan pelaporan indikator.

p) Urusan Kearsipan

Capaian indikator kinerja layanan umum urusan wajib Kearsipan sebagaimana disajikan pada tabel berikut.

Tabel II.38 : Capaian Kinerja Layanan Umum Urusan Wajib Kearsipan

Indikator Kinerja	2021	2022	2023	2024	2025
Nilai Pengelolaan Arsip Daerah	53,85 (Cukup)	36,66 (Cukup)	45/CC (Cukup)	51,01/CC (Cukup))	65 / B (Baik)

Sumber : Dinas Arsip dan Pustaka Agam 2026

Pengukuran untuk Nilai Pengelolaan Kearsipan Daerah mulai tahun 2023 sedikit berbeda dengan tahun-tahun sebelumnya dimana hasil pengukuran berupa angka yang telah diklasifikasikan. Untuk tahun 2025 Kabupaten Agam mendapatkan predikat B dengan nilai 65 yang diklasifikasikan pada tingkatan ”Baik”. Peningkatan ini menunjukkan adanya upaya pembenahan dalam sistem pengelolaan arsip, termasuk dalam hal penataan arsip, peningkatan kepatuhan terhadap standar kearsipan, serta penguatan kelembagaan.

q) Urusan Kepemudaan dan Olahraga

Penyelenggaraan Urusan Kepemudaan dan Olahraga menunjukkan capaian yang dinamis, dengan beberapa indikator mengalami peningkatan, namun terdapat pula indikator yang mengalami penurunan sehingga memerlukan perhatian dalam rangka peningkatan kualitas pembangunan kepemudaan dan prestasi olahraga.

Tabel II.39
Indikator Urusan Kepemudaan dan Olahraga

Indikator Kinerja	2021	2022	2023	2024	2025
Indeks Daya Saing Pemuda Olahraga *)	-	-	-	61,62	53,92
Tingkat partisipasi pemuda dalam kegiatan organisasi kepemudaan dan organisasi sosial kemasyarakatan (%)	35	45	46	49,7	49,5
Jumlah Perolehan Medali (tingkat Prop. Nasional. Regional)	44	56	177	88	-
Rasio wirausaha muda/ entrepreneur muda *)	-	-	-	52,17	47,41
Persentase partisipasi masyarakat dalam kepramukaan (usia Sekolah) *)	-	-	-	2,7	2,78

Sumber Dinas Pariwisata Pemuda Dan Olahraga Kabupaten Agam 2026
**) : Indikator baru, capaian tersedia dari tahun 2024*

Indikator Indeks Daya Saing Pemuda Olahraga mulai diukur pada tahun 2024 dengan capaian sebesar 61,62, namun mengalami penurunan pada tahun 2025 menjadi 53,92. Penurunan ini mengindikasikan adanya tantangan dalam meningkatkan daya saing pemuda, baik dalam aspek olahraga, kewirausahaan, maupun partisipasi sosial, yang dipengaruhi oleh keterbatasan pembinaan, fasilitas, serta dukungan program yang berkelanjutan. Sementara itu, tingkat partisipasi pemuda dalam kegiatan organisasi kepemudaan dan organisasi sosial kemasyarakatan menunjukkan tren peningkatan dari 35 persen pada tahun 2021 menjadi 49,7 persen pada tahun 2024, meskipun sedikit menurun pada tahun 2025 menjadi 49,5 persen. Pada indikator jumlah perolehan medali (tingkat provinsi, nasional, dan regional), capaian menunjukkan peningkatan signifikan dari 44 medali pada tahun 2021 menjadi 177 medali pada tahun 2023, yang menunjukkan adanya peningkatan prestasi olahraga. Namun pada tahun 2024 capaian menurun menjadi 88 medali, yang mengindikasikan adanya fluktuasi dalam pembinaan atlet, intensitas keikutsertaan dalam kompetisi, serta dukungan fasilitas dan pendanaan.

2.1.3.3 LAYANAN URUSAN PILIHAN

a) Urusan Kelautan dan Perikanan

Penyelenggaraan Urusan Pilihan Kelautan dan Perikanan selama periode 2021–2025 menunjukkan capaian yang relatif dinamis, khususnya dalam kontribusi subsektor perikanan terhadap perekonomian daerah serta produksi perikanan tangkap dan budidaya.

Tabel II.40
Capaian Kinerja Urusan Pilihan Kelautan dan Perikanan

Indikator Kinerja	2021	2022	2023	2024	2025
Rasio PDRB SubSektor Perikanan(%)	4,85	4,78	4,80	4,61	4,58
Jumlah produksi perikanan tangkap (jadikan %)	8017	8118	8120	8.140	8175
Jumlah Produksi Perikanan Budidaya (Ton)	37.023,67	46.332,52	30.660,68	33.409.39	33.699,91
Angka Konsumsi Ikan	-	-	-	30,42	-

Sumber : DKPP Kabupaten Agam 2026

Indikator rasio PDRB subsektor perikanan menunjukkan tren penurunan secara bertahap dari 4,85 persen pada tahun 2021 menjadi 4,58 persen pada tahun 2025. Penurunan ini mengindikasikan bahwa kontribusi subsektor perikanan terhadap perekonomian daerah mengalami penurunan relatif, yang dapat disebabkan oleh pertumbuhan sektor lain yang lebih cepat, keterbatasan produktivitas, serta berbagai tantangan dalam kegiatan perikanan. Pada indikator jumlah produksi perikanan tangkap, capaian menunjukkan tren peningkatan dari 8.017 ton pada tahun 2021 menjadi 8.175 ton pada tahun 2025. Sementara itu, indikator jumlah produksi perikanan budidaya menunjukkan fluktuasi yang cukup signifikan. Setelah meningkat dari 37.023,67 ton pada tahun 2021 menjadi 46.332,52 ton pada tahun 2022, produksi mengalami penurunan pada tahun 2023 menjadi 30.660,68 ton, kemudian kembali meningkat pada tahun 2024 dan 2025 masing-masing menjadi 33.409,39 ton dan 33.699,91 ton. Indikator angka konsumsi ikan mulai diukur pada tahun 2024 dengan capaian sebesar 30,42, yang mencerminkan tingkat konsumsi ikan masyarakat sebagai salah satu indikator pemenuhan gizi. Meskipun belum tersedia data pada tahun-tahun sebelumnya dan setelahnya, capaian ini menunjukkan adanya potensi peningkatan konsumsi ikan yang perlu terus didorong melalui program diversifikasi pangan dan kampanye gemar makan ikan.

b) Urusan Perdagangan

Penyelenggaraan Urusan Perdagangan menunjukkan kinerja yang relatif baik, khususnya dalam peningkatan nilai ekonomi sektor perdagangan serta kontribusinya terhadap perekonomian daerah. Namun demikian, terdapat dinamika pada laju pertumbuhan yang perlu menjadi perhatian dalam menjaga keberlanjutan sektor ini.

Tabel II.41
Capaian Kinerja Urusan Perdagangan

Indikator Sasaran	2020	2022	2023	2024	2025
Nilai PDRB pada sektor Perdagangan Besar dan Eceran (ADHB)	4,05 triliun	4,72 triliun	5,14 triliun	5,52 triliun	5,85 triliun
Kontribusi sektor Perdagangan Besar dan Eceran terhadap PDRB (ADHB)	18,93	19,74	19,67	19,76	19,79
Laju Pertumbuhan Perdagangan Besar dan Eceran (ADHB)	5,42	5,36	4,31	5,05	3,46

Sumber : BPS Sumatera Barat 2026

Indikator nilai PDRB sektor Perdagangan Besar dan Eceran (ADHB) menunjukkan tren peningkatan yang konsisten dari sebesar 4,05 triliun rupiah pada tahun 2020 menjadi 5,85 triliun rupiah pada tahun 2025. Peningkatan ini mencerminkan adanya pertumbuhan aktivitas perdagangan yang cukup signifikan, didukung oleh meningkatnya konsumsi masyarakat, berkembangnya jaringan distribusi, serta bertambahnya pelaku usaha di sektor perdagangan. Sejalan dengan hal tersebut, kontribusi sektor Perdagangan Besar dan Eceran terhadap PDRB (ADHB) juga menunjukkan tren yang relatif stabil dengan kecenderungan meningkat, dari 18,93 persen pada tahun 2020 menjadi 19,79 persen pada tahun 2025. Sementara indikator laju pertumbuhan sektor Perdagangan Besar dan Eceran (ADHB) menunjukkan fluktuasi selama periode tersebut. Setelah mengalami pertumbuhan sebesar 5,42 persen pada tahun 2020 dan relatif stabil pada tahun 2022 sebesar 5,36 persen, laju pertumbuhan menurun menjadi 4,31 persen pada tahun 2023, meningkat kembali pada tahun 2024 menjadi 5,05 persen, namun kembali menurun pada tahun 2025 menjadi 3,46 persen. Penurunan ini mengindikasikan adanya perlambatan pertumbuhan sektor perdagangan, yang dapat dipengaruhi oleh faktor daya beli masyarakat, inflasi, serta dinamika kondisi ekonomi.

c) Urusan Perindustrian

Penyelenggaraan Urusan Pilihan Perindustrian selama periode 2021–2025 menunjukkan kinerja yang positif, terutama dalam peningkatan nilai tambah sektor industri serta kontribusinya terhadap perekonomian daerah. Hal ini tercermin dari tren peningkatan nilai PDRB sektor industri dan kontribusinya terhadap total PDRB daerah. Indikator nilai PDRB sektor industri (ADHB)

menunjukkan peningkatan yang konsisten dari sebesar 2,12 triliun rupiah pada tahun 2021 menjadi 3,13 triliun rupiah pada tahun 2025. Peningkatan ini mencerminkan berkembangnya aktivitas industri pengolahan di daerah, yang didukung oleh peningkatan produksi, investasi, serta pengembangan usaha industri kecil dan menengah. Kontribusi sektor industri terhadap PDRB (ADHB) juga menunjukkan tren peningkatan dari 9,90 persen pada tahun 2021 menjadi 10,58 persen pada tahun 2025. Sementara laju pertumbuhan industri pengolahan (ADHB) menunjukkan fluktuasi selama periode tersebut. Pertumbuhan meningkat dari 2,81 persen pada tahun 2021 menjadi 6,60 persen pada tahun 2023, yang mencerminkan adanya ekspansi sektor industri. Namun, pada tahun 2024 terjadi penurunan menjadi 3,43 persen sebelum kembali meningkat pada tahun 2025 menjadi 4,91 persen. Fluktuasi ini mengindikasikan bahwa sektor industri masih menghadapi tantangan, seperti ketersediaan bahan baku, efisiensi produksi, akses pasar, serta kondisi ekonomi yang mempengaruhi permintaan.

Tabel II.42
Capaian Kinerja Layanan Umum Urusan Pilihan Perindustrian

Indikator	2021	2022	2023	2024	**2025**
Nilai PDRB pada sektor Industri (ADHB)	2,12 triliun	2,38 triliun	2,67 triliun	2,89 triliun	3,13 triliun
Kontribusi sektor Industri terhadap PDRB (ADHB)	9,90	9,99	10,23	10,33	10,58
Laju Pertumbuhan Industri Pengolahan (ADHB).	2,81	5,39	6,60	3,43	4,91

Sumber : BPS Sumatera Barat 2026

d) Urusan Pariwisata

Penyelenggaraan Urusan Pilihan Pariwisata selama periode 2020–2025 menunjukkan perkembangan yang cukup positif, terutama dalam peningkatan kontribusi sektor pariwisata terhadap perekonomian daerah serta peningkatan aktivitas ekonomi kreatif. Namun demikian, masih terdapat beberapa indikator yang menunjukkan stagnasi dan memerlukan penguatan lebih lanjut.

Tabel II.43
Capaian Kinerja Urusan Pilihan Pariwisata

Indikator Sasaran	**2020**	**2022**	**2023**	**2024**	**2025**
Rasio PDRB Akomodasi Mamin	0,80	0,87	0,91	0,89	0,90
Rasio PDRB Sektor Ekonomi Kreatif	0,78	0,82	0,85	0,92	0,96
Rata rata pengeluaran wisatawan	200.000	200.000	536.000	536.000	575.000
Lama tinggal wisatawan/ length of stay (LOS)	2	2	2	2	2
Kontibusi sektor pariwisata terhadap PAD	0,63	0,45	0,90	4,16	4,23

Sumber : Dinas Pariwisata, Pemuda dan Olahraga 2026

Indikator rasio PDRB akomodasi dan makan minum menunjukkan tren yang relatif stabil dengan kecenderungan meningkat dari 0,80 pada tahun 2020 menjadi 0,90 pada tahun 2025. Meskipun sempat mengalami sedikit penurunan pada tahun 2024, kondisi ini menunjukkan bahwa sektor jasa pariwisata terus berkembang dan berkontribusi terhadap perekonomian daerah. Sementara itu, rasio PDRB sektor ekonomi kreatif menunjukkan peningkatan yang konsisten dari 0,78 pada tahun 2020 menjadi 0,96 pada tahun 2025. Peningkatan ini mencerminkan berkembangnya subsektor ekonomi kreatif sebagai bagian integral dari sektor pariwisata, yang didukung oleh inovasi produk, pengembangan usaha kreatif, serta meningkatnya permintaan pasar.

Pada indikator rata-rata pengeluaran wisatawan, terjadi peningkatan yang signifikan dari Rp200.000 pada tahun 2020 dan 2022 menjadi Rp536.000 pada tahun 2023 dan 2024, serta meningkat kembali menjadi Rp575.000 pada tahun 2025. Namun demikian, indikator lama tinggal wisatawan (length of stay/LOS) menunjukkan kondisi yang stagnan pada angka 2 hari selama periode tersebut..

Di sisi lain, indikator kontribusi sektor pariwisata terhadap Pendapatan Asli Daerah (PAD) menunjukkan peningkatan yang sangat signifikan dari 0,63 persen pada tahun 2020 menjadi 4,23 persen pada tahun 2025. Meskipun sempat mengalami penurunan pada tahun 2022, peningkatan tajam pada tahun 2024 dan 2025 menunjukkan adanya optimalisasi pengelolaan sektor pariwisata sebagai sumber pendapatan daerah.

e) Urusan Pertanian

Kabupaten Agam merupakan daerah agraris yang mayoritas masyarakatnya memiliki mata pencaharian sebagai petani. Pertanian merupakan lapangan usaha yang memberikan kontribusi terbesar terhadap PDRB, meskipun kontribusinya cenderung melambat tetapi masih sangat dominan. Sampai dengan tahun 2025 kontribusi lapangan pertanian terhadap PDRB mencapat 28,96. Oleh karena itu perkembangan laju pertumbuhan lapangan usaha pertanian berdampak signifikan terhadap laju pertumbuhan ekonomi secara keseluruhan. Pertumbuhan lapangan usaha pertanian menjadi salah satu indikator utama Pemerintah Daerah. Lapangan usaha pertanian juga teruji selama masa pandemi, dapat dilihat dari laju pertumbuhannya yang tetap positif mencapai 3,35 persen pada tahun 2021 dan hingga tahun 2025 tetap tumbuh 2,33 persen. Capaian Kinerja Urusan Pilihan Pertanian dengan capaian sebagaimana disajikan pada tabel berikut.

Tabel II.44 : Capaian Kinerja Urusan Pertanian

Indikator Sasaran	2021	2022	2023	2024	2025
Kontribusi sektor Pertanian, Kehutanan, dan Perikanan (ADHB)	29,53	28,70	28,24	28,40	28,96
Laju pertumbuhan PDRB lapangan usaha pertanian	3,35	2,21	3,10	1,79	2,33

Sumber : BPS Sumatera Barat 2026.

2.1.3.4 LAYANAN PENDUKUNG URUSAN PEMERINTAHAN

a) Urusan Sekretariat Daerah

Penyelenggaraan Urusan Sekretariat Daerah menunjukkan kinerja yang cenderung meningkat, khususnya dalam aspek tata kelola pemerintahan dan reformasi birokrasi. Hal ini tercermin dari capaian indikator yang menunjukkan perbaikan secara bertahap, meskipun terdapat dinamika pada beberapa tahun tertentu.

Tabel II.45 : Capaian Urusan Sekretariat Daerah

Urusan Sekretariat Daerah	2021	2022	2023	2024	**2025**
Nilai EPPD	2,92	2,94	3,49	3,14	-
Indek reformasi Birokrasi	54	55	69,98	75,84	81,2

Sumber : Sekretariat Daerah 2026.

Indikator Nilai Evaluasi Penyelenggaraan Pemerintahan Daerah (EPPD) menunjukkan peningkatan dari 2,92 pada tahun 2021 menjadi 3,49 pada tahun 2023, yang mencerminkan adanya perbaikan dalam kinerja penyelenggaraan pemerintahan daerah. Namun demikian, pada tahun 2024 nilai EPPD mengalami penurunan menjadi 3,14. Penurunan ini mengindikasikan adanya aspek-aspek penyelenggaraan pemerintahan yang perlu diperbaiki, seperti konsistensi perencanaan dan penganggaran, kualitas pelaksanaan program, serta akuntabilitas kinerja perangkat daerah. Sementara itu, indikator Indeks Reformasi Birokrasi menunjukkan tren peningkatan yang signifikan dari 54 pada tahun 2021 menjadi 81,2 pada tahun 2025. Peningkatan ini mencerminkan keberhasilan pemerintah daerah dalam melaksanakan reformasi birokrasi, termasuk dalam hal penataan organisasi, peningkatan kualitas pelayanan publik, penguatan akuntabilitas, serta penerapan sistem pemerintahan berbasis elektronik.

b) Urusan Sekretariat DPRD

Urusan Sekretariat DPRD diukur melalui indikator Persentase fasilitasi kegiatan DPRD. Dari tahun 2021 hingga 2025 capaian indikator ini mencapai 100 persen. Kinerja pada urusan Sekretariat DPRD periode tahun 2021 hingga 2025 disajikan sebagai berikut :

Tabel II.46 : Capaian Urusan Sekretariat Daerah

Indiakator	2021	2022	2023	2024	2025
Persentase fasilitasi kegiatan DPRD	100	100	100	100	100

Sumber : Sekretariat Daerah 2026.

2.1.3.5 LAYANAN PENUNJANG URUSAN PEMERINTAHAN

a) Urusan Keuangan

Capaian Indikator kinerja pada urusan keuangan periode tahun 2021 hingga 2025 disajikan sebagai berikut :

Tabel II.47 : Capaian Indikator Kinerja Keuangan

Indikator	2021	2022	2023	2024	2025
Opini BPK terhadap LKPD	WTP	WTP	WTP	WTP	WTP
Kesesuaian pengalokasian anggaran	80	80	90	90	90
Deviasi realisasi belanja terhadap total anggaran belanja	19,47	14,97	9,75	19,20	9,0
Deviasi realisasi PAD terhadap anggaran PAD dalam APBD	10,11	3,94	33,29	14,54	12,9

Sumber : Badan Keuangan Daerah Kabupaten Agam 2026

Pemerintah Kabupaten Agam berturut-turut memperoleh opini WTP dari BPK. Artinya dengan memperoleh opini Laporan Keuangan Pemerintah Kabupaten Agam telah disajikan secara wajar dalam semua hal yang material, posisi keuangan (neraca), hasil usaha atau Laporan Realisasi Anggaran (LRA), Laporan Arus Kas, sesuai dengan prinsip akuntansi yang berlaku umum. Deviasi realisasi belanja terhadap total belanja tahun 2025 tercatat sebesar 9,0 persen. Sementara deviasi realisasi PAD terhadap anggaran PAD mencapai 12,9. Hal ini menggambarkan perbedaan realisasi penerimaan APBD 2025 terhadap target penerimaan.

b) Urusan Perencanaan

Capaian Indikator kinerja pada urusan keuangan periode tahun 2024 disajikan sebagai berikut :

Tabel II.48 : Capaian Indikator Kinerja Perencanaan

Indikator	2021	2022	2023	2024	2025
Indeks Kualitas Perencanaan Daerah	90	96,43	100,00	87,59	100
Persentase keselarasan rencana pembangunan tahunan (RKPD) dengan rencana pembangunan jangka menengah (RPJMD)	100	100	100	100	100
Persentase ketepatan proses tahapan penyusunan perencanaan yang dilaksanakan	83	100	100	100	100
Kesesuaian rencana pembangunan dengan RTRW	100	100	100	100	100

Sumber : Bappeda Agam 2026

Indikator Indeks Kualitas Perencanaan Daerah menunjukkan capaian yang tinggi dan relatif fluktuatif. Nilai indeks meningkat dari 90 pada tahun 2021 menjadi 100 pada tahun 2023, yang mencerminkan kualitas perencanaan yang sangat baik. Namun demikian, pada tahun 2024 terjadi penurunan menjadi 87,59 sebelum kembali meningkat menjadi 100 pada tahun 2025. Penurunan pada tahun 2024 mengindikasikan adanya beberapa aspek yang perlu diperbaiki, seperti konsistensi perencanaan, kualitas perumusan program dan kegiatan, serta keterpaduan antara perencanaan dan penganggaran. Sementara itu, indikator persentase keselarasan rencana pembangunan tahunan (RKPD) dengan rencana pembangunan jangka menengah (RPJMD) menunjukkan capaian yang konsisten sebesar 100 persen selama periode 2021–2025. Hal ini mencerminkan bahwa seluruh dokumen RKPD telah disusun selaras dengan arah kebijakan dan prioritas pembangunan yang tertuang dalam RPJMD. Selanjutnya, indikator

persentase ketepatan proses tahapan penyusunan perencanaan yang dilaksanakan menunjukkan peningkatan dari 83 persen pada tahun 2021 menjadi 100 persen sejak tahun 2022 hingga 2025. Capaian ini menunjukkan bahwa seluruh tahapan perencanaan telah dilaksanakan secara tepat waktu sesuai dengan ketentuan yang berlaku.

c) Urusan Kepegawaian

Capaian Indikator kinerja pada urusan kepegawaian periode tahun 2024 disajikan sebagai berikut :

Tabel II.49 : Capaian Indikator Kinerja Kepegawaian

Kepegawaian	2021	2022	2023	2024	2025
Indeks Sistem Merit *)	-	-	-	278	270
Rasio Pegawai Pendidikan Tinggi dan Menengah/Dasar (%) (PNS tidak termasuk guru dan tenaga kesehatan)	29,06	33,76	34,00	25,5	33,9
Rasio Pegawai Fungsional (PNS tidak termasuk guru dan tenaga kesehatan)	32,45	32,79	72,00	27	31
Rasio Jabatan fungsional bersertifikat kompetensi (%) (PNS tidak termasuk guru dan tenaga kesehatan)	28,97	22,34	3,50	40	26,36

Sumber : BKPSDM Kab. Agam 2026
**) : Indikator baru, capaian tersedia dari tahun 2024*

Indikator Indeks Sistem Merit mulai diukur pada tahun 2024 dengan capaian sebesar 278 dan mengalami sedikit penurunan pada tahun 2025 menjadi 270. Penurunan ini mengindikasikan bahwa penerapan sistem merit dalam pengelolaan ASN masih perlu diperkuat, terutama dalam aspek perencanaan kebutuhan pegawai, pengembangan karier, serta manajemen kinerja berbasis kompetensi. Pada indikator rasio pegawai berpendidikan tinggi dan menengah/dasar, capaian menunjukkan peningkatan dari 29,06 persen pada tahun 2021 menjadi 34,00 persen pada tahun 2023. Namun pada tahun 2024 terjadi penurunan menjadi 25,5 persen sebelum kembali meningkat pada tahun 2025 menjadi 33,9 persen. Sementara itu, indikator rasio pegawai fungsional (PNS tidak termasuk guru dan tenaga kesehatan) menunjukkan peningkatan signifikan pada tahun 2023 menjadi 72 persen dibandingkan tahun sebelumnya, namun mengalami penurunan tajam pada tahun 2024 menjadi 27 persen dan kembali meningkat pada tahun 2025 menjadi 31 persen.

d) Urusan Pendidikan dan Kelitbangan

Capaian Indikator kinerja pada urusan pendidikan dan kelitbangan periode tahun 2021-2025 disajikan sebagai berikut :

Tabel II.50 : Capaian Indikator Pendidikan dan Kelitbangan

Penelitian dan Pengembangan	2021	2022	2023	2024	2025
Indeks Kinerja Kelitbangan	66	23,5	79,61	95	-
Persentase rekomendasi kebijakan pembangunan daerah yang dijadikan sebagai landasan dalam implementasi pembangunan daerah	100	100	100	100	100
Rasio Produk inovasi yang di manfaatkan pemerintah, masyarakat, industri, dan Badan Usaha di daerah	100	100	100	100	100

Sumber : Bappeda Agam 2026

Indikator Indeks Kinerja Kelitbangan menunjukkan fluktuasi yang cukup signifikan. Pada tahun 2021 capaian sebesar 66, kemudian menurun drastis pada tahun 2022 menjadi 23,5, sebelum meningkat signifikan pada tahun 2023 menjadi 79,61 dan kembali meningkat pada tahun 2024 menjadi 95. Sementara itu, indikator persentase rekomendasi kebijakan pembangunan daerah yang dijadikan sebagai landasan dalam implementasi pembangunan daerah menunjukkan capaian yang konsisten sebesar 100 persen selama periode 2021–2025. Hal ini

mencerminkan bahwa hasil penelitian dan kajian yang dihasilkan telah dimanfaatkan secara optimal dalam mendukung proses perencanaan dan pelaksanaan pembangunan daerah. Demikian pula, indikator rasio produk inovasi yang dimanfaatkan oleh pemerintah, masyarakat, industri, dan badan usaha di daerah menunjukkan capaian 100 persen secara konsisten. Kondisi ini menunjukkan bahwa inovasi yang dihasilkan tidak hanya berhenti pada tahap penelitian, tetapi telah diimplementasikan dan memberikan manfaat nyata bagi berbagai pihak.

2.1.3.6 LAYANAN URUSAN PENGAWASAN

Capaian Indikator kinerja pada urusan pendidikan dan kelitbangan periode tahun 2024 disajikan sebagai berikut :

Tabel II.51 : Capaian Indikator Pendidikan dan Kelitbangan

Indikator	2021	2022	2023	2024	2025
Maturitas Sistem Pengendalian Intern Pemerintahan (SPIP)	Level 3 (3,06)	Level 3 (3,144)	Level 3 (3,145)	Level 3 (3,152)	Level 3 (2,74)
Kapabilitas Aparat Pengawas Intern Pemerintahan (APIP)	Level 3 (3,00)	Level 3 (3,00)	Level 3 (3,00)	Level 3 (3,00)	-

Sumber : Inspektorat Agam 2026

Capaian indikator Maturitas Sistem Pengendalian Intern Pemerintahan (SPIP) tahun 2025 mencapai angka 2,74 atau level 3. Peningkatan ini menggambarkan semakin terciptanya kolaboratif antar perangkat daerah. Indikator Kapabilitas Aparat Pengawas Intern Pemerintahan (APIP) mencapai angka indeks 3 atau level terdefinisi. Faktor penghambat salah satunya terkait dengan belum terepenuhinya pengembangan profesi berdasarkan 120 jam per APIP.

2.1.3.7 LAYANAN URUSAN KEWILAYAHAN

Urusan kewilayahan merupakan bagian penting dari penyelenggaraan pemerintahan daerah yang bertujuan untuk menciptakan keterpaduan pembangunan antarwilayah di dalam kabupaten serta memastikan pembangunan kecamatan. Terdapat 16 (enam belas) kecamatan di kabupaten Agam, meliputi Tanjung Mutiara, Lubuk Basung, Tanjung Raya, Matur, IV Koto, Banuhampu, Ampek Angkek, Baso, Tilatang Kamang, Palupuh, Palembayan, Sungai Pua, Ampek Nagari, Candung, Kamang Magek dan Malalak. Dalam kerangka RKPD, layanan urusan kewilayahan diukur melalui indeks kepuasan masyarakat (IKM) terhadap pelayanan publik yang didapatkan dari kecamatan. Berikut disajikan capaian IKM.

Tabel II.52 : Capaian Indikator Urusan Kewilayahan

Urusan Kewilayahan	2021	2022	2023	2024	2025
Persentase kepuasan masyarakat (IKM)	84,31	84,39	85,31	86,71	87,55

Sumber : Hasil Evaluasi Kecamatan 2026

2.1.3.8 LAYANAN URUSAN PEMERINTAH UMUM

Layanan unsur pemerintahan umum merupakan bagian integral dari penyelenggaraan pemerintahan daerah yang bersifat non-urusan pemerintahan konkuren, namun memiliki peran penting dalam menjaga stabilitas, ketertiban, dan kohesivitas sosial di wilayah kabupaten. Dalam konteks RKPD, layanan unsur pemerintahan umum diarahkan untuk mendukung pelaksanaan fungsi-fungsi dasar pemerintahan yang seperti pembinaan ideologi Pancasila dan wawasan kebangsaan, pemeliharaan ketenteraman dan ketertiban umum (trantibum) dan penanganan konflik sosial serta penguatan ketahanan masyarakat. Indikator yang digunakan untuk mengukur layanan urusan pemerintah umum adalah Persentase potensi ATHG/konfliks sosial yang dapat diatasi. Berdasarkan capaian dalam 5 tahun terakhir dapat digambarkan bahwa penyelesaian potensi ATHG

ataupun konflik sosial di Agam cukup baik, dimana pada tahun 2025 capaiannya 100 persen.

Tabel II.53 : Capaian Indikator Urusan Pemerintah Umum

Unsur Pemerintah Umum	2021	2022	2023	2024	**2025**
Persentase potensi ATHG/konflik sosial yang dapat diatasi.	-	92,00	81	100	100

Sumber : Badan Kesbangpol Agam 2026

2.1.4 ASPEK DAYA SAING DAERAH

2.1.4.1 Fokus Kemampuan Ekonomi Daerah

a) Pengeluaran Penduduk Perkapita

Rata-rata pengeluaran perkapita adalah biaya yang dikeluarkan untuk konsumsi semua anggota rumah tangga selama sebulan dibagi dengan banyaknya anggota rumah tangga. Pengeluaran perkapita Kabupaten Agam dalam 5 tahun terakhir semakin meningkat, hal ini menunjukkan semakin meningkatnya kesejahteraan masyarakat. Pengeluaran perkapita per bulan masyarakat Agam mengalami lonjakan dari 1,24 juta pada tahun 2024 menjadi 1,31 juta rupiah ditahun 2025. Pengeluaran tersebut bisa dibedakan berdasarkan pengeluaran untuk kelompok makanan dan bukan makanan. Pengeluaran untuk kelompok makanan tercatat sebesar Rp. 694.440 dan pengeluaran kelompok bukan makanan sebesar Rp. 544.785. Meningkatnya pengeluaran perkapita masyarakat Agam ini sejalan dengan naiknya pendapatan PDRB perkapita. Perkembangan data nilai pengeluaran perkapita per bulan masyarakat di Kabupaten Agam pada kurun waktu 2021 – 2025 sebagaimana disajikan dalam grafik berikut:

Grafik II.20 : Pengeluaran Per Kapita Per Bulan Kabupaten Agam

Sumber : BPS Sumatera Barat 2026

b) Produktivitas Daerah

Produktivitas total daerah merupakan ukuran dari efisiensi penggunaan semua input produksi di suatu daerah atau wilayah geografis tertentu. Produktivitas daerah dihitung dengan membandingkan output (PDRB) terhadap input (angkatan kerja). Peningkatan produktivitas daerah merupakan tujuan ekonomi yang penting karena menunjukkan bahwa lebih banyak output dihasilkan dari jumlah input yang sama.

Grafik II.21 : Tingkat Produktivitas Daerah

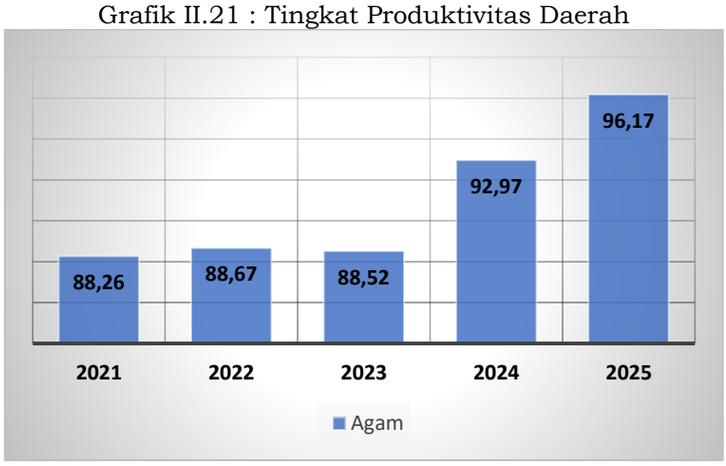

Sumber : BPS Sumatera Barat 2026

Berdasarkan grafik diatas terlihat nilai produktivitas total daerah ditahun 2025 mencapai 96,17 juta rupiah. Nilai ini menggambarkan produktivitas setiap angkatan kerja terhadap nilai produktivitas ekonomi Agam. Jumlah angkatan kerja Agam ditahun 2025 sebanyak 305.287 jiwa dan nilai PDRB (ADHB) sebesar 29,59 triliun. Nilai produktivitas total daerah kabupaten Agam masih berada dibawah nilai rata-rata provinsi, dimana produktivitas total Sumatera Barat mencapai 107,29 juta.

2.1.4.2 Fokus Infrastruktur

a) Kondisi Jalan

Jumlah total panjang jalan keseluruhan Tahun 2025 adalah 1.694,3 Km. Ditinjau dari kondisinya, terdapat sepanjang 58,37 persen atau sepanjang 988,96 km berada dalam kondisi mantap. Sementara sisanya sepanjang 705,75 km berada pada kondisi tidak mantap atau kondisi rusak dan rusak berat. Kondisi tersebut disebabkan oleh keterbatasan kemampuan keuangan daerah untuk peningkatan dan pemeliharaan jalan yang tidak sebanding dengan total panjang jalan dan kebutuhan membangun jalan. Disamping itu, hal ini turut dipengaruhi oleh kondisi alam dan perkembangan aktivitas ekonomi masyarakat yang menyebabkan jalan yang telah berada dalam kondisi baik dapat mengalami kerusakan dan menurunkan kualitas jalan, disamping itu secara volume panjang jalan yang mengalami kerusakan naik lebih besar daripada kemampuan untuk membangun atau meningkatkan jalan. Selengkapnya gambaran kondisi jalan di Kabupaten Agam tahun 2021-2025 disajikan pada grafik berikut.

Grafik II.22 : Kondisi Jalan Kabupaten Agam

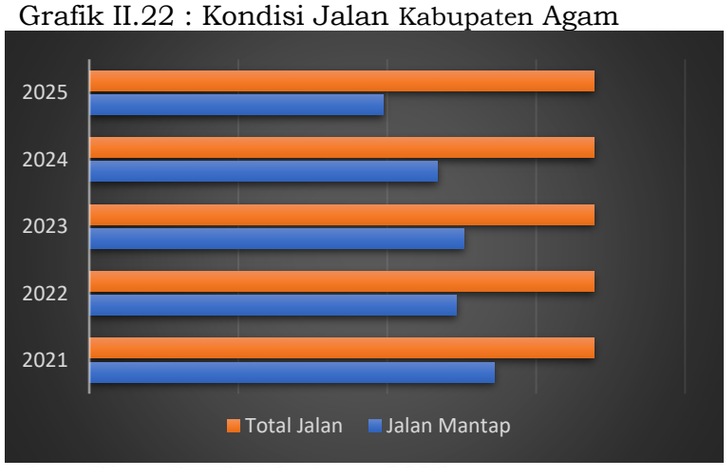

Sumber : Dinas PUTR Kab. Agam 2026

Meskipun dilihat dari kondisinya masih ada jalan dalam kondisi rusak, namun ditinjau dari tingkat konektivitas wilayah telah mencapai 100%, artinya jalan penghubung dari ibukota kecamatan ke kawasan pemukiman penduduk seluruhnya telah dapat dilalui oleh kendaraan roda 4 (empat).

2.1.4.3 Fokus Iklim Investasi

a) Iklim Investasi

Upaya untuk menciptakan iklim investasi yang lebih kondusif merupakan tantangan yang cukup berat bagi Pemerintah Kabupaten Agam, karena menyangkut beberapa peraturan baik di tingkat pusat maupun daerah. Perbaikan iklim, investasi perlu dilakukan pemerintah daerah untuk menyikapi perbaikan di bidang peraturan perundangundangan di daerah, perbaikan pelayanan, dan penyederhanaan birokrasi. Nilai Investasi di Kabupaten Agam Tahun 2024 mencapai Rp. 724,10 miliar, meningkat dibandingkan nilai investasi tahun 2023 sebesar Rp. 412,30 miliar. Peningkatan investasi berasal dari sektor perkebunan dan perhotelan.

Kondisi yang kondusif (aman dan tertib) suatu wilayah merupakan salah satu syarat untuk menarik investasi disamping prosedur dan proses perizinan yang tepat waktu. Secara umum, Kabupaten Agam cukup kondusif hal ini terlihat dari rendahnya tindak kriminalitas dan jarang sekali kejadian demo. Hal tersebut tidak sampai mengganggu stabilitas politik dan keamanan Kabupaten Agam, sehingga para investor tidak perlu takut untuk tetap menanamkan modalnya di Kabupaten Agam. Kondisi yang kondusif juga tergambar dalam indikator indeks keamanan. Indeks ini diukur berdasarkan capaian dari beberapa indikator, meliputi angka kriminalitas per 10.000 penduduk, persentase perempuan korban kekerasan dan TPPO yang mendapatkan layanan komprehensif dan persentase capaian layanan waktu tanggap kebakaran. Capaian indeks keamanan tahun 2025 mencapai angka 76,5, turun dibanding capaian tahun 2024 sebesar 96,7. Penurunan ini disebabkan adanya perubahan perhitungan indeks di tahun 2025.

Tabel II.54 : Indeks Keamanan Kabupaten Agam

Indikator Kinerja Utama	2021	2022	2023	2024	**2025**
Indeks Keamanan Daerah *)	78,93	90,04	91,3	96,7	76,50
Angka kriminalitas per 10.000 penduduk	4,21	3,83	3,19	2,74	9,24
Persentase pemenuhan waktu tanggap pelayanan pemadam kebakaran	63	85	85	90	91

Sumber : Satpol PP Damkar, 2026

2.1.4.4 Fokus Sumberdaya Manusia

a) Rasio Ketergantungan

Tingkat ketergantungan menggambarkan jumlah penduduk belum produktif atau tidak produktif yang menjadi tanggungan penduduk usia produktif. Penduduk usia belum produktif adalah penduduk usia kurang dari 15 tahun dan penduduk tidak produktif lagi adalah penduduk usia diatas 64 tahun. Penduduk usia produktif adalah penduduk dengan usia 15-64 tahun. Tingkat ketergantungan penduduk Kabupaten Agam pada tahun 2025 sebesar 49,06. Artinya setiap seratus penduduk produktif menanggung 49 penduduk tidak produktif. Angka tersebut sedikit meningkat dibanding tahun 2024 sebesar 48,77. Kondisi ini menunjukkan beban ketergantungan penduduk usia tidak produktif semakin rendah sehingga penduduk Kabupaten Agam berpeluang besar untuk meningkatkan kesejahteraannya. Dibandingkan dengan rata-rata provinsi, angka ketergantungan Agam masih tinggi.

Grafik II.23 : Rasio Ketergantungan Penduduk

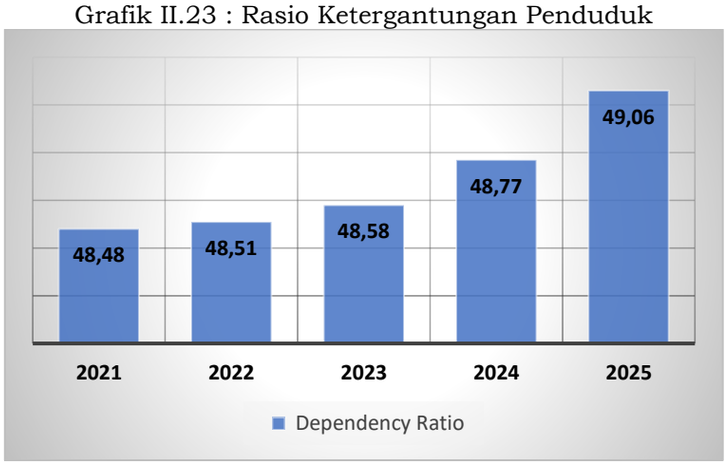

Sumber : BPS Sumatera Barat 2026

Jumlah penduduk usia tidak produktif yang cukup besar menuntut perhatian pemerintah untuk terus melakukan peningkatan penyediaan kebutuhan pelayanan kesehatan dan pendidikan, disamping penyediaan lapangan kerja bagi penduduk usia produktif serta peningkatan upaya pengendalian penduduk. Kondisi demografi ini merupakan tantangan dan sekaligus menjadi modal yang berharga untuk mendukung percepatan pembangunan (bonus demografi) apabila dipersiapkan secara matang. Penyediaan layanan pendidikan dan kesehatan yang baik akan melahirkan generasi bangsa yang berkualitas beberapa tahun kedepan.

2.2 EVALUASI PELAKSANAAN PROGRAM DAN KEGIATAN RKPD SAMPAI TAHUN 2025

2.2.1 PELAKSANAAN PROGRAM DAN KEGIATAN RKPD

Hasil evaluasi capaian pelaksanaan RKPD tahun 2025 dituangkan kedalam tabel e.60 (terlampir). Evaluasi tersebut meliputi evaluasi pada program dan kegiatan yang dilaksanakan oleh seluruh OPD Kabupaten Agam ditahun 2025. Pencapaian kinerja program kinerja program pembangunan diklasifikasikan sebagai berikut;

Tabel II.56
Interval dan Kriteria Penilaian Realisasi Kinerja

No	Interval Nilai Realisasi Kinerja	Kriteria Penilaian Realisasi Kinerja
1.	91% ≤ 100	Sangat Tinggi
2.	76% ≤ 90%	Tinggi
3.	66% ≤ 75%	Sedang
4.	51% ≤ 65%	Rendah
5.	≤ 50%	Sangat Rendah

Sumber : Permendagri Nomor 86 Tahun 2017

Evaluasi RKPD tahun 2025 didasarkan pada hasil evaluasi tabel E.60 yang meliputi urusan konkuren pemerintahan maupun fungsi penunjang urusan pemerintahan. Evaluasi capaian rencana kerja masing-masing OPD yang dituangkan dalam tabel E.60 tersebut dilaksanakan oleh tim evaluasi RKPD melalui desk evaluasi. Dalam rangka menjalankan fungsi dan kewenangan masing-masing OPD, pada tahun 2025 terdapat 219 program yang tersebar di seluruh OPD se-kabupaten Agam. Anggaran pelaksanaan program tersebut mencapai Rp. 1.577.733.777.940,19 dan terealisasi sebesar Rp. 1.480.014.601.592,68 atau 91,26 persen. Hasil evaluasi terhadap pelaksanaan program tersebut disajikan pada tabel berikut.

Tabel II.57 : Rekapitulasi Capaian Kinerja Program RKPD Tahun 2025

Interval Nilai Realisasi Kinerja	Uraian / Kriteria	Jumlah	Persentase
91% ≤100%	Sangat tinggi	197	88,16
76% ≤ 90%	Tinggi	9	5,31
66% ≤ 75%	Sedang	3	1,22
51% ≤ 65%	Rendah	1	0,41
≤ 50%	Sangat Rendah	8	4,90
Jumlah Indikator		**218**	

Sumber : hasil evaluasi RKPD 2025 (diolah)

Capaian pelaksanaan kinerja program terlihat bahwa dari 218 program yang dilaksanakan, 197 program diantaranya memiliki tingkat capaian sangat tinggi (89,50%), 9 program dengan tingkat capaian tinggi (4,11%), 3 program dengan tingkat capaian sedang (1,37%), 1 program dengan tingkat capaian rendah (0,46%) dan 8 program dengan tingkat capaian sangat rendah (3,65%). Hal ini menggambarkan bahwa secara umum pelaksanaan program pembangunan selama Tahun Anggaran 2025 terlaksana dengan baik.

Grafik II.27 : Diagram Capaian Program RKPD Tahun 2024

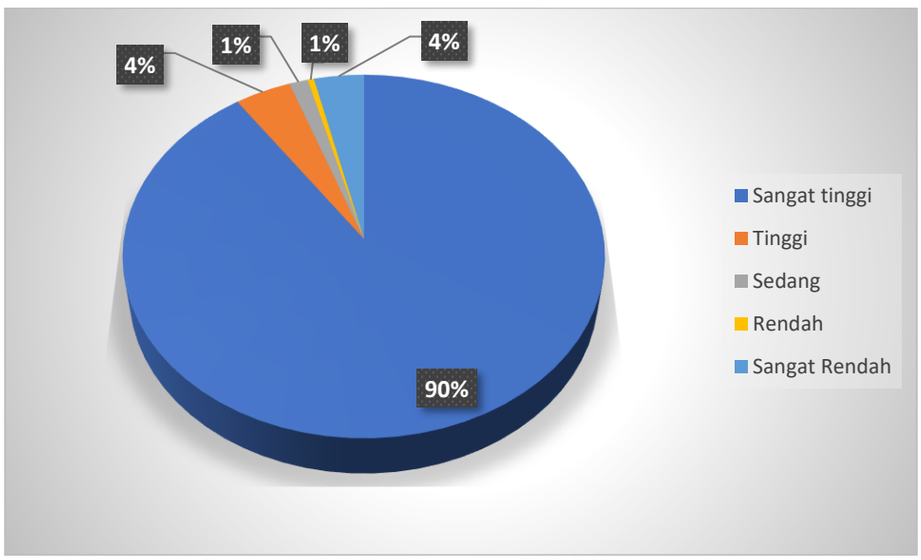

Sumber : hasil evaluasi RKPD 2025 (diolah)

Keberhasilan pelaksanaan RKPD sangat bergantung pada perencanaan yang matang, pelaksanaan yang konsisten, koordinasi yang solid, serta evaluasi yang berkelanjutan. Kebijakan tersebut harus dilandasi prinsip transparansi, efisiensi, dan akuntabilitas agar pembangunan daerah benar-benar berdampak pada kesejahteraan masyarakat. Beberapa kebijakan untuk mewujudkan capaian RKPD meliputi :

- Perencanaan yang tepat dan terukur, melalui penyusunan program dan kegiatan berdasarkan data yang valid dan analisis kebutuhan riil dan penetapan indikator kinerja yang jelas dan terukur untuk setiap program dan kegiatan.
- Penguatan Koordinasi Antar-OPD dan Lintas Sektor agar pelaksanaan program berjalan terpadu.
- Peningkatan kualitas SDM aparatur melalui pelatihan teknis dan manajerial untuk pelaksana program dan perencana.
- Pemanfaatan Teknologi dan Sistem Informasi
- Monitoring, Evaluasi, dan Pengendalian yang Konsisten

Disamping evaluasi terhadap program dan kegiatan tahun 2025, evaluasi dilakukan terhadap capaian Indikator Kinerja Daerah yang terdapat dalam RPJMD. Evaluasi terhadap capaian Indikator Kinerja Utama disajikan pada tabel berikut;

Tabel II.58
Capaian Indikator Kinerja Utama (IKU) Tahun 2025

No	Indikator	Target 2025	Capaian 2025	Tingkat
I	Persentase Nagari Dengan Level Madani V	18,48	21,00	113,64
1	Tingkat Penerapan Nilai-Nilai Agama	76,53	77,04	100,67
2	Tingkat Penerapan Nilai-Nilai Adat, Budaya, dan Kearifan Lokal	63,70	62,42	97,99
3	Indeks Keamanan Daerah	79,45	64,63	81,35
II	Indeks Reformasi Birokrasi	79 (BB)	81,2 (A)	102,78
1	Maturitas SPIP	3,16	2,74	86,71
2	Nilai SAKIP	B (68,61)	B (67,45)	98,31
3	Indeks Pengelolaan Keuangan Daerah	77,50	69,7 (B)	89,94
4	Indeks Sistem Pemerintahan Berbasis Elektronik	2,66	2,96	111,28
5	Indeks Sistem Merit	270,00	n.a	-
6	EPPD	3,581	n.a	-
7	Indeks Pelayanan Publik	3,50	3,78 (B)	108,00
III	IPM	75,75	76,04	100,38
1	Rata-rata Lama Sekolah	9,75	9,57	98,15
2	Harapan Lama Sekolah	14,40	14,26	99,03
3	Usia Harapan Hidup	74,51	74,63	100,16
4	Indeks Ketimpangan Gender	0,33	n.a	-
5	Indeks Daya Saing Pemuda Olahraga	61,62	53,92	87,50
IV.a	Laju pertumbuhan ekonomi	4,41	2,99	67,77
IV.b	IDSD	3,64	3,70	101,79
1	Tingkat produktifitas tenaga kerja pada lapangan usaha sektor pertanian, kehutanan dan perikanan	82,61	88,51	107,14
2	Rasio PDRB Industri Pengolahan	10,44	10,57	101,16
3	Rasio Kewirausahaan	3,89	5,23	134,45
4	Rasio PDRB Akomodasi Mamin	0,96	0,90	94,05
5	Rasio PDRB Ekonomi Kreatif (Jasa Lainnya)	0,93	0,96	103,38
6	Pembentukan Modal Tetap Bruto Terhadap PDRB	30,02	28,34	94,41
IV.c	Gini Rasio	0,248	0,232	106,681
IV.d	Pendapatan per kapita (ribu)	57.850	52.370	91
IV.e	Tingkat Kemiskinan	6,50	5,97	108,93
1	Indeks Ketahanan Pangan	86,93	71,60	82,37
2	Tingkat Pengangguran terbuka	4,71	4,71	100
3	Produktivitas tenaga kerja	98,35	96,17	97,78
4	Indeks Kesejateraan Sosial	50,50	n.a	-
V.a	Indeks Risiko Bencana	200,28	240,30	83,35
1	Indeks Kualitas Lingkungan Hidup	71,93	78,96	109,77
2	Indeks Ketahanan Daerah	0,55	0,34	61,82
V.b	Indeks Pembangunan Infrastruktur	41,52	36,02	86,75
1	Rumah Tangga dengan Akses Sanitasi Aman	15,40	5,45	35,39
2	Akses Rumah Tangga Terhadap Sumber Air Minum Aman (Perpipaan)	19,25	13,35	69,35
3	Jalan dalam kondisi mantap	60,00	58,37	97,28
4	Rasio Konvektivitas	69,00	68,50	99,28
5	Persentase RT yang memiliki akses terhadap hunian layak dan terjangkau	73,75	65,82	89,25
VI	Persentase Nagari Mandiri (Indeks Desa)	46,37	58,69	126,57
1	Jumlah Nagari Mandiri	43,00	54	126

Sumber : hasil evaluasi RKPD 2025 (diolah)
Keterangan : (n/a = Data atau nilai tidak tersedia)

Berdasarkan hasil evaluasi terhadap capaian indikator kinerja utama (IKU) pembangunan daerah Tahun 2025, secara umum menunjukkan kinerja yang cukup baik, dengan sebagian indikator strategis telah mencapai bahkan melampaui target yang ditetapkan. Dari keseluruhan indikator yang diukur, terdapat 20 indikator (45,35%) yang mencapai atau melampaui target, 20 indikator (45,35%) belum mencapai target, serta 4 indikator (9,30%) belum dapat dievaluasi karena data belum tersedia.

Capaian positif terlihat pada aspek tata kelola pemerintahan dan pembangunan sosial kemasyarakatan. Hal ini ditunjukkan oleh meningkatnya Indeks Reformasi Birokrasi yang telah mencapai kategori A, serta membaiknya Indeks Pelayanan Publik. Selain itu, keberhasilan juga tercermin pada meningkatnya persentase nagari dengan status mandiri serta capaian nagari dengan level Madani V yang melampaui target, yang mengindikasikan penguatan pembangunan berbasis masyarakat dan nilai-nilai lokal.

Pada dimensi pembangunan manusia, capaian Indeks Pembangunan Manusia (IPM) menunjukkan tren positif dan telah melampaui target yang ditetapkan. Peningkatan ini didukung oleh membaiknya usia harapan hidup, meskipun indikator pendidikan seperti rata-rata lama sekolah dan harapan lama sekolah masih menunjukkan capaian yang relatif stagnan dan belum optimal.

Dalam aspek perekonomian daerah, terdapat capaian yang menggembirakan pada indikator rasio kewirausahaan yang meningkat signifikan, serta keberhasilan dalam menurunkan tingkat kemiskinan dan memperbaiki ketimpangan pendapatan (Gini Rasio). Namun demikian, kinerja laju pertumbuhan ekonomi belum mencapai target yang ditetapkan, yang berdampak pada belum optimalnya pendapatan per kapita serta masih terbatasnya kontribusi investasi daerah yang tercermin dari capaian pembentukan modal tetap bruto (PMTB).

Pada aspek ketahanan daerah dan kesejahteraan masyarakat, masih terdapat beberapa indikator yang memerlukan perhatian serius, antara lain Indeks Ketahanan Pangan, Indeks Keamanan Daerah, serta Indeks Ketahanan Daerah, yang menunjukkan capaian di bawah target. Kondisi ini mengindikasikan perlunya penguatan intervensi kebijakan dalam rangka menjaga stabilitas sosial dan ketahanan wilayah.

Selanjutnya, pada dimensi infrastruktur dasar dan pelayanan dasar, capaian indikator menunjukkan kondisi yang masih perlu ditingkatkan secara signifikan, khususnya pada akses sanitasi aman, air minum layak (perpipaan), serta hunian layak dan terjangkau. Rendahnya capaian pada indikator ini menjadi perhatian utama karena berkaitan langsung dengan kualitas hidup masyarakat.

Di sisi lain, capaian Indeks Kualitas Lingkungan Hidup menunjukkan hasil yang baik dan melampaui target, yang mencerminkan keberhasilan dalam pengelolaan lingkungan hidup secara berkelanjutan. Namun demikian, peningkatan Indeks Risiko Bencana menunjukkan adanya potensi kerentanan wilayah yang perlu diantisipasi melalui penguatan mitigasi dan kesiapsiagaan bencana.

Secara keseluruhan, capaian kinerja pembangunan daerah Tahun 2025 menunjukkan bahwa upaya pembangunan telah memberikan hasil yang positif pada beberapa sektor strategis, terutama pada aspek tata kelola pemerintahan, pengentasan kemiskinan, dan pemberdayaan masyarakat. Namun demikian, masih terdapat sejumlah indikator kunci yang belum mencapai target, khususnya pada sektor pertumbuhan ekonomi, infrastruktur dasar, serta ketahanan daerah, yang memerlukan perhatian dan penanganan lebih lanjut secara terarah, terpadu, dan berkelanjutan.

2.2.2 PELAKSANAAN RPJMD

Indikator Utama Pembangunan (IUP) merupakan indikator makro dan indikator hasil (outcome) yang digunakan untuk mengukur tingkat keberhasilan pembangunan daerah secara keseluruhan selama periode RPJMD. IUP menjadi tolok ukur utama dalam menilai apakah visi, misi, tujuan, dan sasaran kepala daerah telah tercapai. Secara keseluruhan, capaian Indikator Utama Pembangunan Tahun 2025 menunjukkan kinerja yang positif, dengan sebagian

besar indikator telah mencapai atau melampaui target. Meskipun demikian, beberapa isu strategis masih memerlukan perhatian, terutama peningkatan pertumbuhan ekonomi, penyediaan infrastruktur dasar, pengurangan risiko bencana, penguatan daya saing ekonomi, serta peningkatan kualitas pelayanan dasar dan perlindungan sosial. Perbaikan pada aspek-aspek tersebut diharapkan mampu mendukung pembangunan daerah yang lebih inklusif, berkelanjutan, dan berdaya saing.

Tabel II.59
Capaian Indikator Utama Pembangunan (IUP) Tahun 2025

No.	Indikator	Capaian 2025	Target 2025	Tingkat Capaian
A	**Aspek Geografi Dan Demografi**			
1	Konsumsi listrik per kapita	442	452	97,79
2	Indeks Ketahanan Pangan	71,6	86,93	82,37
3	Prevalansi ketidakcukupan konsumsi pangan	8,35	9,4	88,83
4	Kapasitas Air Baku	0,11	0,12	91,67
5	Akses Rumah Tangga Terhadap Sumber Air Minum	13,5	18	75,00
6	Indeks tutupan lahan	53,43	53,43	100,00
7	Indeks Kualitas Lingkungan Hidup Daerah	78,96	76,9	102,68
8	Rumah Tangga dengan Akses Sanitasi Aman	5,45	15,23	35,78
9	Timbulan Sampah Terolah Di Fasilitas Pengolahan Sampah	19	19	100,00
10	Proporsi RT Dengan Layanan Penuh pengumpulan Sampah	28,99	28,99	100,00
11	Indeks Risiko Bencana (IRB)	240,3	200,28	83,35
B	**Aspek Kesejahteraan Masyarakat**			
1	Laju Pertumbuhan Ekonomi	3,02	4,41	68,48
2	Tingkat Kemiskinan	5,97	6,5	108,88
3	PDRB Per Kapita (ADHB)	52,37	55,78	93,89
4	Tingkat Pengangguran Terbuka	4,71	4,71	100,00
5	Indeks Gini	0,232	0,247	106,47
6	Indeks Pembangunan Manusia	76,04	75,75	100,38
7	Tingkat Produktifitas Tenaga Kerja	96,17	98,35	97,78
8	Usia Harapan Hidup	74,63	74,51	100,16
9	Angka Kematian Ibu (per 100,000 kelahiran hidup)	80	120	150,00
10	Prevalensi Stunting	8,15	14	171,78
11	Cakupan penemuan dan pengobatan kasus Tuberkulosis (treatment coverage)	83,5	80	104,38
12	Angka keberhasilan pengobatan Tuberkulosis (treatment success rate) (%)	79,3	91	87,14
13	Cakupan kepesertaan jaminan Kesehatan nasional	88,7	92,57	95,82
14	Persentase satuan Pendidikan yang mencapai standar kompetensi minimum pada asesmen tingkat nasional (Angka Literasi/Numerasi)	Literasi : 75,72; Numerasi : 74,38	Literasi : 84,09; Numerasi : 70,45	89,29
15	Rata-rata Lama Sekolah	9,57	9,75	98,15
16	Harapan Lama Sekolah (tahun)	14,26	14,4	99,03
17	Proporsi Penduduk Berusia 15 Tahun ke Atas yang Berkualifikasi Pendidikan Tinggi	13,91	13,96	99,64
18	Persentase Pekerja Lulusan Pendidikan Menengah dan Tinggi yang Bekerja di Bidang Keahlian Menengah Tinggi (%)	76,8	76,97	99,78
19	Cakupan kepesertaan Jaminan Sosial Tenaga Kerja	9,3	39,7	23,43
20	Persentase penyandang disabilitas bekerja di sektor formal	-	7	-
21	Persentase Cagar Budaya Yang Dilestarikan	100	63,7	156,99

No.	Indikator	Capaian 2025	Target 2025	Tingkat Capaian
22	Persentase Nagari Dengan Level Madani V	21	21	100,00
23	Indeks Pembangunan Kualitas Keluarga	69,53	69,53 - 69,54	#VALUE!
24	Indeks Ketimpangan Gender (IKG)	0,15	0,33	45,45
25	Indeks Perlindungan Khusus Anak	90,85	66,15	137,34
C	**Aspek Daya Saing Daerah**			
1	Rasio PDRB Industri Pengolahan	10,57	10,44	101,25
2	Rasio PDRB Akomodasi Makan dan Minum	0,9	0,96	93,75
3	Jumlah tamu Wisatawan Mancanegara	988	2.296	43,03
4	Rasio PDRB Ekonomi Kreatif	5,23	0,93	562,37
5	Proporsi jumlah usaha kecil dan menengah non pertanian	11,6	11,87	97,73
6	Proporsi jumlah industri kecil dan menengah	3,17	3,39	93,51
7	Rasio Kewirausahaan	5,23	3,89	134,45
8	Rasio volume usaha koperasi terhadap PDRB	1,34	1,62	82,72
9	Return on Aset (ROA) BUMD	0,72	0,75	96,00
10	Proporsi Penciptaan Lapangan Kerja Formal	36,66	38,73	94,66
11	Tingkat Partisipasi Angkatan Kerja Perempuan	59,1	59,45	99,41
12	Indek Inovasi Daerah	45,2	46	98,26
13	Rasio PDRB Sektor Pertanian, kehutanan dan Perikanan(%)	28,26	28,21	100,18
14	Indeks Masyarakat Digital Indonesia	50,5	53	95,28
15	Persentase stabilitas Harga barang kebutuhan pokok dan barang penting	10	34	29,41
16	Pembentukan Modal Tetap Bruto (% PDRB)	-	30,02	-
17	Ekspor Barang dan Jasa (% PDRB)	8,7	9,91	87,79
18	Rumah Tangga dengan akses terhadap hunian layak dan terjangkau	70,75	73,75	95,93
19	Persentase Desa Mandiri	8,7	8,88	97,97
20	Rasio Pajak Daerah terhadap PDRB	0,17	0,21	80,95
21	Total Dana Pihak Ketiga / PDRB	0,94	4,63	20,30
22	Nilai Transaksi Saham Per Kapita Per Tahun	1.190.000	1.388.687	85,69
23	Total Kredit/PDRB	3,78	3,95	95,70
24	Rasio PDRB Sektro Jasa Keuangan	1,25	1,29	96,90
25	Angka Ketergantungan	48,47	49,03	98,86
D	**Aspek Pelayanan Umum**			
1	Indeks Reformasi Hukum	80	80,83	98,97
2	Indeks Sistem Pemerintahan Berbasis Elektronik	2,96	2,66	111,28
3	Indeks Pelayanan Publik	3,78 (B)	3,5	108,00
4	Survey penilaian integritas (SPI) KPK	79	79,67	99,16
5	Indeks Persepsi Anti KorupsI	-	2,95	-
6	Persentase potensi ATHG/Konflik sosial yang dapat diatasi	100	100	100,00
7	Angka Kriminalitas (per 10.000 penduduk)	2,9	2,75	105,45
8	Tingkat Partisipasi Pemilih Pada Pemilu	70	71,17	98,36
9	Indeks Keamanan	64,63	91,5	70,63
10	Indeks Daya Saing Daerah	3,62	3,64	99,45

Capaian pada Aspek Geografi dan Demografi menunjukkan kinerja yang cukup baik. Indikator pengelolaan lingkungan hidup, seperti Indeks Kualitas Lingkungan Hidup, Indeks Tutupan Lahan, serta pengelolaan persampahan telah mencapai bahkan melampaui target. Namun demikian, penyediaan layanan dasar masih menjadi tantangan, terutama pada akses air minum dan sanitasi aman yang masih berada di bawah target. Selain itu, Indeks Risiko Bencana juga belum

memenuhi sasaran sehingga diperlukan penguatan upaya mitigasi bencana dan peningkatan ketahanan wilayah.

Kinerja Aspek Kesejahteraan Masyarakat menunjukkan hasil yang cukup baik, ditandai dengan tercapainya target pada indikator kemiskinan, Indeks Pembangunan Manusia, usia harapan hidup, penurunan stunting, serta beberapa indikator kesehatan dan perlindungan sosial. Di sisi lain, laju pertumbuhan ekonomi, PDRB per kapita, keberhasilan pengobatan tuberkulosis, dan cakupan kepesertaan jaminan sosial ketenagakerjaan masih memerlukan perhatian agar peningkatan kesejahteraan masyarakat dapat berlangsung secara lebih merata dan berkelanjutan.

Aspek Daya Saing Daerah menunjukkan perkembangan yang cukup baik dengan tercapainya target pada sektor industri pengolahan, pertanian, kewirausahaan, dan ekonomi kreatif. Namun demikian, beberapa indikator seperti kunjungan wisatawan mancanegara, stabilitas harga kebutuhan pokok, sektor keuangan daerah, serta ekspor masih belum mencapai target. Kondisi ini menunjukkan perlunya penguatan investasi, pengembangan sektor pariwisata, dan peningkatan produktivitas ekonomi daerah untuk memperkuat daya saing.

Kinerja Aspek Pelayanan Umum secara umum berada pada kategori baik. Indikator tata kelola pemerintahan seperti Sistem Pemerintahan Berbasis Elektronik (SPBE), Indeks Pelayanan Publik, Reformasi Hukum, dan penanganan konflik sosial telah mencapai atau melampaui target. Sementara itu, aspek keamanan daerah masih perlu ditingkatkan, ditunjukkan oleh belum tercapainya target Indeks Keamanan dan masih tingginya angka kriminalitas dibandingkan target yang ditetapkan.

2.2.3 PELAKSANAAN SPM

Standar Pelayanan Minimal yang selanjutnya disingkat SPM adalah ketentuan mengenai jenis dan mutu pelayanan dasar yang merupakan Urusan Pemerintahan Wajib yang berhak diperoleh setiap Warga Negara secara minimal. Urusan Pemerintahan Wajib yang berkaitan dengan Pelayanan Dasar terdiri atas ; Pendidikan, Kesehatan, Pekerjaan Umum dan Penataan Ruang, Perumahan Rakyat dan Kawasan Permukiman, Ketenteraman,Kketertiban Umum, Pelindungan Masyarakat dan Sosial. Berikut disajikan Capaian Standar Pelayanan Minimal kabupaten Agam tahun 2024.

Tabel II.60 : Capaian Standar Pelayanan Minimal kabupaten Agam

Jenis Pelayanan Dasar	Target	Realisasi	Capaian (%)
Bidang Pendidikan			
Pendidikan Anak Usia Dini	10.100	10.100	100
Pendidikan Pendidikan Dasar	81.900	81659	99,71
Pendidikan Kesetaraan	1862	1566	84,1
Bidang Kesehatan			
Pelayanan Kesehatan Ibu Hamil	3.856	3.856	100
Pelayanan Kesehatan Ibu Bersalin	3.808	3.808	100
Pelayanan Kesehatan bayi baru lahir	3.661	3.661	100
Pelayanan Kesehatan Balita	16.504	16.504	100
Pelayanan kesehatan pada Usia Pendidikan Dasar	38.241	38.241	100
Pelayanan Kesehatan pada Usia Produktif	158.035	158.035	100
Pelayanan Kesehatan pada Usia Lanjut	30.918	30.918	100
Pelayanan Kesehatan penderita hipertensi	7.905	7.905	100
Pelayanan Kesehatan penderita Diabetes Melitus	2.124	2.124	100
Pelayanan Kesehatan Orang dengan Gangguan Jiwa (ODGJ) Berat	716	716	100

Jenis Pelayanan Dasar	Target	Realisasi	Capaian (%)
Pelayanan Kesehatan orang terduga Tuberkolosis	2.864	2.864	100
Pelayanan Kesehatan orang dengan resiko terinfeksi virus HIV	1.853	1.853	100
Bidang Pekerjaan Umum dan Penataan Ruang			
Penyediaan Kebutuhan Pokok Air Minum Sehari- hari	575	575	100
Penyediaan Pelayanan Pengolahan Air Limbah Domestik	2513	2513	100
Bidang Perumahan Rakyat dan Kawasan Permukiman			
Penyediaan & Rehabilitasi Rumah yang layak huni bagi korban bencana	628	628	100
Fasilitasi penyediaan rumah layak huni bagi masyarakat yang terkena relokasi program pemerintah daerah	0	0	100
Bidang Sosial			
Rehabilitasi Sosial Dasar Penyandang Disabilitas terlantar di Luar Panti Sosial	50 Orang	70 Orang	100
Rehabilitasi Sosial Dasar Anak Terlantar di Luar Panti Sosial	27	45	100
Rehabilitasi Sosial Dasar Lanjut Usia Terlantar diluar Panti Sosial	63	107	100
Rehabilitasi Sosial Dasar Tuna Sosial Khususnya Gelandangan dan Pengemis di Luar Panti Sosial	1	2	100
Bidang Ketenteraman,Ketertiban Umum, Pelindungan Masyarakat			
Pelayanan Ketentraman dan Ketertiban Umum terhadap penegakan Perda Sesuai Mutu dan Pelayanan Ganti Rugi	125	125	100
Pelayanan Informasi Rawan Bencana	50	100	100
Pelayanan Pencegahan dan Kesiapsiagaan Terhadap Bencana	100	100	100%
Pelayanan Penyelamatan dan Evakuasi Korban Bencana	903	6671	100%
Pelayanan penyelamatan dan evakuasi korban kebakaran	480	480	100%

Sumber : Laporan SPM Kab. Agam Tahun 2026

2.2.4 PENCAPAIAN TPB (SDG'S)

Analisis pencapaian TPB/SDGs di Kabupaten Agam dilakukan dengan menyandingkan antara target indikator dengan data TPB/SDGs Kabupaten Agam sehingga diperoleh klasifikasi penilaian capaian indikator TPB/SDGs yang terbagi dalam 3 (tiga) kategori :

a. Indikator yang sudah dilaksanakan dan sudah mencapai target (SS);
b. Indikator yang sudah dilaksanakan tapi belum mencapai target (SB);
c. Indikator yang tidak ada/belum ada data (NA)

Berdasarkan hasil analisis capaian TPB yang sesuai dengan kewenangan kabupaten adalah 16 TPB (kecuali TPB 14, Melestarikan dan Memanfaatkan secara Berkelanjutan Sumber Daya Kelautan dan

Samudera untuk Pembangunan Berkelanjutan (Ekosistem Lautan). Jumlah indikator dari 16 TPB/SDGs yang menjadi kewenangan kabupaten adalah 220 indikator.

1. Indikator yang Sudah Dilaksanakan dan Sudah Mencapai Target (SS)

Berdasarkan hasil penilaian dan analisis terhadap capaian indicator TPB/SDGs yang sudah dilaksanakan dan sudah mencapai target di Kabupaten Agam adalah sebanyak 105 indikator atau dengan persentase 47,73%. Lebih jelasnya, jumlah indikator dengan capaian pada setiap TPB/SDGs yang sudah dilaksanakan dan sudah mencapai target dapat dilihat grafik berikut.

Grafik II.24 : Indikator pada Setiap TPB/SDGs yang Sudah Dilaksanakan dan Mencapai Target Nasional di Kabupaten Agam

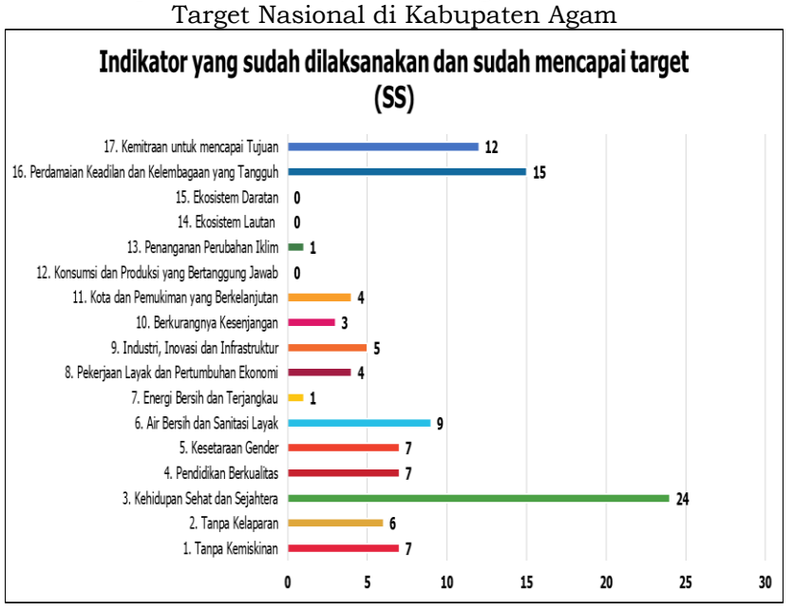

2. Indikator yang Sudah Dilaksanakan dan Belum Mencapai Target (SB)

Hasil penilaian dan analisis terhadap capaian indicator TPB yang sudah dilaksanakan tapi belum mencapai target nasional (SB) di Kabupaten Agam adalah sebanyak 69 indikator atau dengan persentase 31,36%. Lebih jelasnya, jumlah indikator dengan capaian pada setiap TPB/SDGs yang sudah dilaksanakan dan belum mencapai target dapat dilihat pada grafik berikut.

Grafik II.25 : Indikator Pada Setiap TPB yang Sudah Dilaksanakan Tapi Belum Mencapai Target di Kabupaten Agam

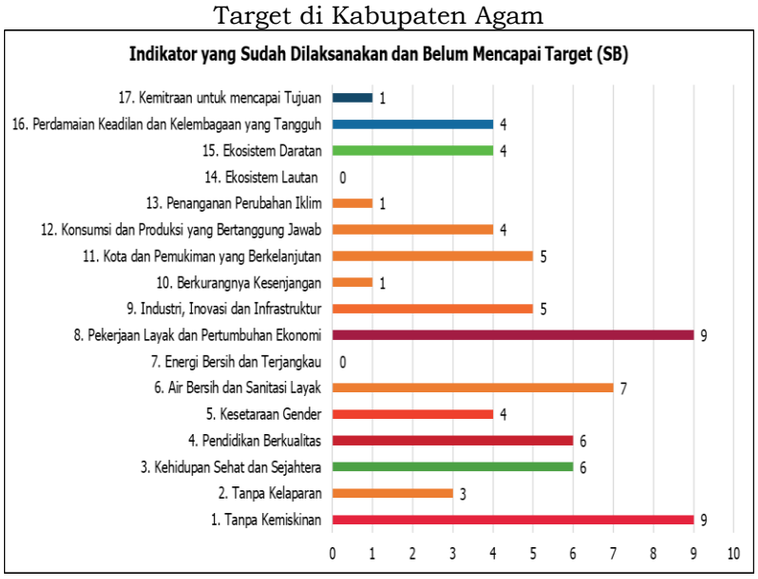

3. Indikator yang Tidak Memiliki Data (NA)

Hasil penilaian dan analisis terhadap capaian indikator TPB yang tidak memiliki data adalah sebanyak 26 indikator atau 11,82%. Lebih jelasnya, jumlah indikator dengan capaian pada setiap TPB/SDGs yang tidak memiliki data dapat dilihat pada grafik berikut.

Grafik II.26 : Indikator Pada Setiap TPB yang Tidak Memiliki Data di Kabupaten Agam

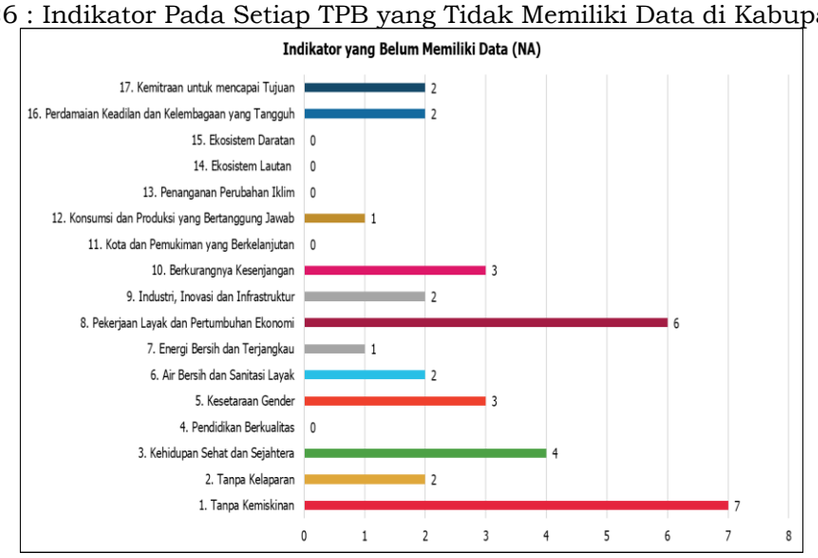

2.3 PERMASALAHAN PEMBANGUNAN DAERAH

2.3.1 PERMASALAHAN DAERAH YANG BERHUBUNGAN DENGAN PRIORITAS DAN SASARAN PEMBANGUNAN DAERAH

Berdasarkan evaluasi hasil capaian indikator kinerja Utama dan Indikator kinerja kunci Pemerintah Daerah yang terangkum dalam sasaran dan prioritas daerah dalam RKPD, serta kondisi eksisting yang terjadi di tengah masyarakat yang dijaring melalui penyampaian aspirasi masyarakat dalam setiap proses perencanaan mulai konsultasi publik, musrenbang kecamatan dan kabupaten disepakati permasalahan sebagai berikut :

2.3.1.1 Tata Kehidupan yang Harmonis, Agamais, Beradat dan Berbudaya

Meskipun capaian penerapan nilai-nilai agama telah memenuhi target, namun masih terdapat permasalahan seperti belum optimalnya penerapan nilai-nilai adat, budaya, dan kearifan lokal yang tercermin dari capaian di bawah target. Kemudian menurunnya Indeks Keamanan Daerah, yang mengindikasikan masih adanya potensi gangguan ketenteraman dan ketertiban masyarakat. Permasalahan ini menunjukkan bahwa harmonisasi kehidupan sosial berbasis nilai agama dan budaya masih perlu diperkuat secara lebih merata dan berkelanjutan.

2.3.1.2 Tata Pemerintahan yang Baik, Bersih dan Profesional

Meskipun capaian Indeks Reformasi Birokrasi dan Indeks Pelayanan Publik menunjukkan hasil yang baik, masih terdapat beberapa permasalahan, antara lain:

- Belum optimalnya Maturitas SPIP, yang mencerminkan lemahnya sistem pengendalian internal pemerintah;
- Capaian SAKIP yang belum memenuhi target, menunjukkan akuntabilitas kinerja yang masih perlu ditingkatkan;
- Pengelolaan keuangan daerah yang belum optimal, baik dari sisi efisiensi maupun akuntabilitas;

- Belum tersedianya data capaian pada beberapa indikator tata kelola, seperti Indeks Sistem Merit dan EPPD, yang mengindikasikan masih adanya keterbatasan dalam pengukuran kinerja.

Hal ini menunjukkan bahwa kualitas tata kelola pemerintahan belum sepenuhnya konsisten dan masih memerlukan penguatan sistemik.

2.3.1.3 Sumber Daya Manusia yang Cerdas, Sehat, Beriman, Berkarakter, Berkualitas, Inovatif dan Berdaya Saing

Capaian Indeks Pembangunan Manusia (IPM) yang telah memenuhi target belum sepenuhnya mencerminkan kualitas SDM yang optimal, dengan permasalahan sebagai berikut:

- Belum tercapainya target pada rata-rata lama sekolah dan harapan lama sekolah, yang menunjukkan masih terbatasnya akses dan kualitas pendidikan;
- Rendahnya Indeks Daya Saing Pemuda dan Olahraga, yang mengindikasikan belum optimalnya pengembangan potensi generasi muda;
- Belum tersedianya data pada indikator Indeks Ketimpangan Gender, sehingga pengukuran kesetaraan gender belum optimal.

Permasalahan ini menunjukkan bahwa peningkatan kualitas SDM masih menghadapi tantangan, terutama pada aspek pendidikan dan daya saing.

2.3.1.4 Ekonomi yang Tangguh dan Berkeadilan

Permasalahan utama pada tema ekonomi meliputi:

- Belum optimalnya laju pertumbuhan ekonomi, yang jauh di bawah target;
- Belum optimalnya pendapatan per kapita masyarakat;
- Terbatasnya investasi daerah (PMTB) yang berdampak pada pertumbuhan ekonomi;
- Belum optimalnya kinerja sektor tertentu seperti akomodasi dan makan minum;
- Rendahnya ketahanan pangan, yang menunjukkan kerentanan dalam pemenuhan kebutuhan dasar masyarakat;
- Produktivitas tenaga kerja yang belum maksimal.

Meskipun terdapat capaian positif pada peningkatan kewirausahaan dan penurunan kemiskinan, namun struktur ekonomi daerah masih perlu diperkuat agar lebih tangguh dan berkeadilan.

2.3.1.5 Infrastruktur dan Pembangunan yang Berkelanjutan, Berkeadilan dan Berwawasan Lingkungan, serta Meningkatkan Ketangguhan Mitigasi Bencana

Permasalahan pada tema ini merupakan salah satu yang paling krusial, yaitu:

- Sangat rendahnya akses terhadap sanitasi aman;
- Terbatasnya akses air minum layak (perpipaan);
- Belum optimalnya akses terhadap hunian layak dan terjangkau;
- Belum optimalnya kualitas infrastruktur jalan dan konektivitas;
- Meningkatnya Indeks Risiko Bencana, yang menunjukkan tingginya potensi kerentanan wilayah;
- Rendahnya Indeks Ketahanan Daerah, yang mencerminkan belum optimalnya kesiapsiagaan dan mitigasi bencana.

Permasalahan ini menunjukkan bahwa pembangunan infrastruktur dasar dan ketahanan wilayah masih menjadi prioritas utama yang harus segera ditangani.

2.3.1.6 Pengembangan Wilayah Berbasis Nagari untuk Membangun Kemandirian, Mengurangi Kesenjangan dan Meningkatkan Pemerataan Kesejahteraan Masyarakat

Meskipun capaian persentase nagari mandiri dan jumlah nagari mandiri telah melampaui target, masih terdapat beberapa permasalahan, yaitu:

- Belum meratanya status kemandirian antar nagari, sehingga masih terdapat kesenjangan wilayah;
- Belum optimalnya kualitas pelayanan dasar di nagari, terutama terkait infrastruktur dasar;
- Keterbatasan kapasitas nagari dalam mendukung penguatan ekonomi lokal dan pelayanan masyarakat;
- Belum optimalnya integrasi pembangunan nagari dengan pembangunan sektoral.

Permasalahan ini menunjukkan bahwa keberhasilan peningkatan jumlah nagari mandiri perlu diimbangi dengan peningkatan kualitas dan pemerataan pembangunan antar wilayah.

2.3.2 PERMASALAHAN PENYELENGGARAAN URUSAN PEMERINTAH DAERAH

2.3.2.1 Urusan Pemerintahan Wajib Yang Berkaitan Dengan Pelayanan Dasar

Permasalahan pembangunan daerah yang berkaitan dengan urusan pemerintahan wajib yang berkaitan dengan pelayanan dasar antara lain:

- Belum tercapainya target Rata-rata Lama Sekolah dan Harapan Lama Sekolah;
- Masih terbatasnya akses dan kualitas layanan Pendidikan dan belum optimalnya pemerataan layanan pendidikan antar wilayah.
- Keterbatasan akses terhadap layanan sanitasi dan air bersih yang berdampak pada kesehatan masyarakat.
- Rendahnya akses sanitasi aman dan Terbatasnya akses air minum perpipaan;
- Belum optimalnya kondisi jalan mantap dan konektivitas wilayah;
- Masih adanya potensi gangguan ketenteraman dan ketertiban masyarakat

Untuk mengatasi permasalahan tersebut kedepannya diperlukan kebijakan seperti :

- Peningkatan akses pendidikan melalui pembangunan dan rehabilitasi sarana prasarana Pendidikan serta penguatan program wajib belajar dan penurunan angka putus sekolah;
- Penguatan pendidikan berbasis karakter dan nilai-nilai lokal.
- Peningkatan akses dan kualitas layanan kesehatan dasar;
- Integrasi program kesehatan dengan penyediaan sanitasi dan air minum layak;
- Percepatan pembangunan infrastruktur air minum dan sanitasi;
- Peningkatan kualitas dan pemeliharaan jalan dan penguatan perencanaan tata ruang berbasis keberlanjutan.
- Rendahnya persentase rumah tangga dengan akses hunian layak dan terjangkau
- Penguatan peran Satpol PP dan Linmas, peningkatan partisipasi masyarakat dalam menjaga keamanan dan penguatan sinergi dengan aparat penegak hukum

2.3.2.2 Urusan Pemerintahan Wajib Yang Tidak Berkaitan Dengan Pelayanan Dasar

Permasalahan pembangunan daerah yang berkaitan dengan urusan pemerintahan wajib yang tidak berkaitan dengan pelayanan dasar antara lain :

- Produktivitas tenaga kerja belum optimal
- Rendahnya Indeks Ketahanan Pangan
- Rendahnya Indeks Daya Saing Pemuda dan Olahraga
- Belum meratanya penerapan sistem pemerintahan berbasis elektronik

Untuk mengatasi permasalahan tersebut kedepannya diperlukan kebijakan seperti :

- Peningkatan pelatihan vokasi berbasis kebutuhan pasar dan Penguatan link and match antara pendidikan dan dunia kerja;
- Penguatan produksi pangan lokal dan pengembangan cadangan pangan daerah;
- Dukungan terhadap kreativitas dan inovasi pemuda
- Penguatan infrastruktur digital dan Integrasi layanan SPBE;

2.3.2.3 Urusan Pemerintahan Pilihan

Permasalahan pembangunan daerah yang berkaitan dengan urusan pemerintahan pilihan antara lain :

- Belum optimalnya kontribusi sektor ekonomi tertentu;
- Keterbatasan akses permodalan dan pasar bagi UMKM
- Belum optimalnya realisasi investasi (PMTB);

Untuk mengatasi permasalahan tersebut kedepannya diperlukan kebijakan seperti :

- Penguatan kewirausahaan dan UMKM serta fasilitasi akses pembiayaan;
- Peningkatan promosi investasi;

2.3.2.4 Unsur Pendukung, Penunjang, Pengawasan Urusan Pemerintahan, Kewilayahan dan Pemerintah Umum

Permasalahan pembangunan daerah yang berkaitan dengan urusan tersebut antara lain :

- Belum optimalnya Indeks Pengelolaan Keuangan Daerah;
- Efisiensi dan efektivitas belanja daerah masih perlu ditingkatkan

Untuk mengatasi permasalahan tersebut kedepannya diperlukan kebijakan seperti :

- Penguatan manajemen keuangan daerah serta Peningkatan transparansi dan akuntabilitas;

Urusan/ Bidang Urusan/ Program/ Kegiatan/ Sub Kegiatan	Indikator Program/ Kegiatan/ Sub Kegiatan	Target		Realisasi		Target Kinerja		Realisasi		Realisasi		Realisasi		Realisasi		Realisasi			Realisasi Capaian		Tingkat Capaian		Perangkat Daerah Penanggung Jawab
		6		7		8		9		10		11		12		13			14 = (kolom 7+		15 = (kolom		
		Kinerja	Anggaran	Kinerja	Anggaran	Kinerja	Anggaran	Kinerja	Anggaran	Kinerja	Anggaran	Kinerja	Anggaran	Kinerja	Anggaran	Kinerja	(persentase	Anggaran	Kinerja	Anggaran	Kinerja	Anggaran	
URUSAN PEMERINTAHAN WAJIB YANG TIDAK BERKAITAN DENGAN PELAYANAN DASAR																							disdikbud
URUSAN PEMERINTAHAN BIDANG PENDIDIKAN																							**disdikbud**
PROGRAM PENUNJANG URUSAN PEMERINTAHAN DAERAH KABUPATEN/KOTA	**Persentase pemenuhan kebutuhan operasonal kantor dan ASN.**	**100**	**3.141.891.480.000**	**100**	**493.002.983.025**	**100**	**559.581.477.223**	**25,00**	**111.619.348.604**	**25,00**	**111.371.346.274**	**25,00**	**82.669.133.654**	**25,00**	**250.248.287.756**	**100**	**100**	**555.908.116.288**	**100,0**	**524.455.549.657**	**100**	**16,69**	**disdikbud**
Administrasi Keuangan Perangkat Daerah	Presentase pemenuhan gaji dan tunjangan PNS	100		100	**489.839.494.232**	100	**556.914.345.133,11**	**25**	**110.945.561.865**	**25**	**110.877.433.740**	**25**	**82.031.708.742**	**25**	**249.723.771.376**	100	100	**553.578.475.723**					disdikbud
Penyediaan Gaji dan Tunjangan ASN	Jumlah Orang yang Menerima Gaji dan Tunjangan ASN			100	489.725.694.232	5128 Orang/bulan	556.803.775.133,11	5128 Orang/bulan	110.912.621.865	5128 Orang/bulan	110.856.481.740	5128 Orang/bulan	82.011.764.742	5128 Orang/bulan	249.694.095.376	5128 Orang/bulan	100	553.474.963.723					disdikbud
Penyediaan Administrasi Pelaksanaan Tugas ASN	Jumlah Dokumen Hasil Penyediaan Administrasi Pelaksanaan Tugas ASN			100	113.800.000	12 Dokumen	110.570.000	12 Dokumen	32.940.000	12 Dokumen	20.952.000	12 Dokumen	19.944.000	12 Dokumen	29.676.000	12 Dokumen	100	103.512.000					disdikbud
Administrasi Umum Perangkat Daerah	Persentase pemenuhan kebutuhan administrasi kantor	100		100	590.100.244	100	**348.274.246**	**25**	**22.768.466**	**25**	**80.521.033**	25	**118.583.382**	**25**	**116.921.399**	**100**	**100**	**338.794.280**					disdikbud
Penyediaan Komponen Instalasi Listrik/Penerangan Bangunan Kantor	Jumlah Paket Komponen Instalasi Listrik/Penerangan Bangunan Kantor yang Disediakan			100	11.988.811	25 Paket	11.913.520	5 Paket	3.053.111	5 Paket	3.263.123	0	-	15 Paket	5.595.566	25 Paket	100	11.911.800					disdikbud
Penyediaan Peralatan dan Perlengkapan Kantor	Jumlah Paket Peralatan dan Perlengkapan Kantor yang Disediakan			100	172.238.540	3 Paket	67.454.426	0	0	0	0	2 Paket	63.237.581	1 Paket	3.901.113	3 Paket	100	67.138.694					disdikbud
Penyediaan Barang Cetakan dan Penggandaan	Jumlah Paket Barang Cetakan dan Penggandaan yang Disediakan			100	59.646.108	1 Paket	69.760.300	0	0	0	0	1 Paket	19.477.616	1 Paket	50.193.200	1 Paket	100	69.670.816					disdikbud
Penyelenggaraan Rapat Koordinasi dan Konsultasi SKPD	Jumlah Laporan Penyelenggaraan Rapat Koordinasi dan Konsultasi SKPD			100	346.226.785	12 Laporan	199.146.000	3 Laporan	19.715.355	3 Laporan	77.257.910	3 Laporan	35.868.185	3 Laporan	57.231.520	12 laporan	100	190.072.970					disdikbud
Penyediaan Jasa Penunjang Urusan Pemerintahan Daerah	Tersedianya pemeliharaan barang milik daerah	**100**		**100**	2.444.271.709	**100**	**2.205.501.644**	**25**	**645.068.273**	**25**	**382.807.451**	**25**	**494.078.480**	**25**	**371.275.581**	**100**	**100**	**1.893.229.785**					disdikbud
Penyediaan Jasa Komunikasi, Sumber Daya Air dan Listrik	Jumlah Laporan Penyediaan Jasa Komunikasi, Sumber Daya Air dan Listrik yang Disediakan			100	182.283.762	12 Laporan	229.999.644	3 Laporan	42.939.113	3 Laporan	44.482.171	3 Laporan	44.778.060	3 Laporan	45.818.601	12 Laporan	100	178.017.945					disdikbud
Penyediaan Jasa Peralatan dan Perlengkapan Kantor	Jumlah Laporan Penyediaan Jasa Peralatan dan Perlengkapan Kantor yang Disediakan			100	38.611.100	12 Laporan	11.570.000	3 Laporan	3.940.000	3 Laporan	4.355.000	3 Laporan	-	3 Laporan	3.225.000	12 Laporan	100	11.520.000					disdikbud
Penyediaan Jasa Pelayanan Umum Kantor	Jumlah Laporan Penyediaan Jasa Pelayanan Umum Kantor yang Disediakan			100	2.270.397.420	12 Laporan	1.963.932.000	12 Laporan	598.189.160	12 Laporan	333.970.280	12 Laporan	449.300.420	12 Laporan	322.231.980	12 Laporan	100	1.703.691.840					disdikbud
Pemeliharaan Barang Milik Daerah Penunjang Urusan Pemerintahan Daerah	Tersedianya jasa penunjang urusan pemerintah daerah	**100**		**100**	**129.116.840**	**100**	**113.356.200**	**25**	**5.950.000**	**25**	**30.584.050**	**25**	**24.763.050**	**25**	**36.319.400**	**100**	**100**	**97.616.500**					disdikbud
Penyediaan Jasa Pemeliharaan, Biaya Pemeliharaan dan Pajak Kendaraan Perorangan Dinas atau Kendaraan Dinas Jabatan	Jumlah Kendaraan Perorangan Dinas atau Kendaraan Dinas Jabatan yang Dipelihara dan dibayarkan Pajaknya			100	22.818.250	1 Unit	52.410.000	1 Unit	3.205.000	1 Unit	13.917.400	1 Unit	21.759.350	1 Unit	7.810.700	1 Unit	100	46.692.450					disdikbud
Penyediaan Jasa Pemeliharaan, Biaya Pemeliharaan, Pajak, dan Perizinan Kendaraan Dinas Operasional atau Lapangan	Jumlah Kendaraan Dinas Operasional atau Lapangan yang Dipelihara dan dibayarkan Pajak dan Perizinannya			100	75.728.690	40 Unit	44.930.200		0	15 Unit	16.666.650	10 Unit	3.003.700	15 Unit	15.255.500	40 Unit	100	34.925.850					disdikbud
Pemeliharaan/Rehabilitasi Gedung Kantor dan Bangunan Lainnya	Jumlah Gedung Kantor dan Bangunan Lainnya yang Dipelihara/Direhabilitasi			100	30.569.900	1 Unit	16.016.000	1 Unit	2.745.000	0	0		0	1 Unit	13.253.200	1 Unit	100	15.998.200					disdikbud
PROGRAM PENGELOLAAN PENDIDIKAN	**Pemenuhan Standar Pelayanan Minimal (%)**	**95**	**705.685.850.000**	**99,74**	**94.692.003.326**	**100**	**84.696.542.203**	**24,25**	**120.000.000**	**24,2475**	**31.045.734.347**	**24,2475**	**8.935.223.001**	**24,59125**	**40.256.486.265**	**96,99**	**96,99**	**80.403.795.233**	**98,4**	**87.547.899.280**	**98,4**	**12,41**	**disdikbud**
Pengelolaan Pendidikan Sekolah Dasar	**Persentase peningkatan pelayanan pendidikan sekolah Dasar**	**100**			**58.873.577.168**	**100**	**53.106.618.342**	**25**	**82.500.000**	**25**	**20.247.236.135**	**25**	**6.215.696.461**	**25**	**23.689.406.769**	**100**	**100,00**	**50.234.839.365**					**disdikbud**
Pembangunan Perpustakaan Sekolah	Jumlah Perpustakaan Sekolah yang Telah Dibangun			**100**	**980.512.000**	0 Ruang	-	-	-	-	-	-	-	-	-			0					**disdikbud**
Pembangunan Sarana, Prasarana dan Utilitas Sekolah	Jumlah Sarana, Prasarana dan Utilitas Sekolah yang Telah Dibangun			32,25	2.599.889.067	1 Unit	104.792.500	0	0	0	4.443.885	1 unit	93.411.845	1 unit	6.414.640	1 unit	100	104.270.370					disdikbud
Pengadaan Mebel Sekolah	Jumlah Mebel Sekolah yang tersedia			0	0	1 Paket	104.337.000,00	0	0	0	0	0	0	1 paket	103.945.728	1 paket	100	103.945.728					disdikbud
Pengadaan Perlengkapan Sekolah	Jumlah Perlengkapan Sekolah yang Tersedia			69,23	2.059.894.300	6 Paket	459.706.950	0	0	0	0	5 paket	414.923.176	1 paket	31.356.800	6 Paket	100	446.279.976					disdikbud
Pembinaan Minat, Bakat dan Kreativitas Siswa	Jumlah Siswa yang Mengikuti Ajang Kompetisi/Lomba Akademik dan Non Akademik			100	300.087.364	500 Peserta Didik	105.660.000	0	0	200 Peserta Didik	28.771.350	200 Peserta Didik	18.347.180	100 Peserta Didik	58.026.700	500 Peserta Didik	100	105.145.230					disdikbud
Penyediaan Pendidik dan Tenaga Kependidikan Bagi Satuan Pendidikan Sekolah Dasar	Jumlah Pendidik dan Tenaga Kependidikan yang Tersedia pada Satuan Pendidikan Sekolah Dasar			100	1.344.129.000	1500 Orang	1.443.576.968	55 Orang	82.500.000	55 Orang	165.000.000	55 Orang	82.875.300	1062 Orang	1.056.283.520	1227	81,8	1.386.658.820					disdikbud
Pengembangan Karir Pendidik dan Tenaga Kependidikan Pada Satuan Pendidikan Sekolah Dasar	Jumlah Pendidik dan Tenaga Kependidikan yang Mendapatkan Fasilitasi Kenaikan Pangkat/Golongan, Pemberian Promosi, Peningkatan Kompetensi dan Kualifikasi			115,41	305.151.356	157 Orang	599.442.200	0	0	0	0	0	0	157 Orang	482915539	157 Orang	100	482.915.539					disdikbud
Pembinaan Kelembagaan dan Manajemen Sekolah	Jumlah Sekolah Dasar yang Dilaksanakan Pembinaan Kelembagaan dan manajemen sekolah			100,68	94.857.310	441 Satuan Pendidikan	43.970.000	0	0	441 Satuan Pendidikan	6.646.500	441 Satuan Pendidikan	18.974.240	441 Satuan Pendidikan	18.203.440	441 Satuan Pendidikan	100	43.824.180					disdikbud
Pengelolaan Dana BOS Sekolah Dasar	Jumlah Sekolah Dasar yang Mengelola Dana BOS			100,68	47.622.051.962	441 Satuan Pendidikan	48.952.096.931	0	0	441 Satuan Pendidikan	20.020.684.318	441 Satuan Pendidikan	4.896.467.511	441 Satuan Pendidikan	21.362.455.982	441 Satuan Pendidikan	100	46.279.607.811					disdikbud
Pengadaan Perlengkapan Peserta Didik	Jumlah Perlengkapan Peserta Didik yang Tersedia			100	0	5. 000 Paket	200.000.000	0	0		0	5. 000 Paket	197.715.000		0	5. 000 Paket	100	197.715.000					disdikbud
Pembangunan Ruang Kelas Baru	Jumlah Ruang Kelas Baru yang Bertambah			1000	2.763.912.317	4 Ruang	938.093.993	0	0	4 Ruang	21.690.082	4 Ruang	354.786.077	4 Ruang	555.233.945	4 Ruang	100	931.710.104					disdikbud
Rehabilitasi Sedang/Berat Sarana Prasarana dan Utilitas Sekolah	Jumlah Sarana, Prasarana dan Utilitas Sekolah yang Telah Direhabilitasi Sedang/Berat			100	49.451.470	0 Unit	0	0	0		0		0		0			0					disdikbud
Penyelenggaraan Proses Belajar dan Ujian Bagi Peserta Didik	Jumlah Satuan Pendidikan yang Menyelenggarakan Proses Belajar			100,68	48.575.230	441 Satuan Pendidikan	42.110.000,00	0	0	0	0	441 Satuan Pendidikan	37.410.930	441 Satuan Pendidikan	4.093.600	441 Satuan Pendidikan	100	41.504.530					disdikbud
Rehabilitasi Sedang/Berat Ruang Kelas	Jumlah Ruang Kelas Sekolah yang Telah Direhabilitasi Sedang/Berat			900	705.065.792	1 Ruang	112.831.800	0	0	0	0	1 Ruang	100.785.202	1 Ruang	10.476.875	1 Ruang	100	111.262.077					disdikbud
Pengelolaan Pendidikan Sekolah Menengah Pertama	**Persentase peningkatan pelayanan pendidikan sekolah menengah pertama**	**100**			**22.429.592.413**	**100**	**20.036.961.727**	**24,43**	**37.500.000**	**24,43**	**6.886.710.111**	**24,43**	**2.308.776.089**	**24,43**	**10.146.038.903**	**97,73**	**94,40**	**19.379.025.103**					disdikbud
Pembangunan Sarana, Prasarana dan Utilitas Sekolah	Jumlah Sarana, Prasarana dan Utilitas Sekolah yang Telah Dibangun			250	4.129.422.595	6 Unit	401.964.400	0	0	0	0	6 Unit	17.724.403	6 Unit	374.942.664	6 Unit	100	392.667.067					disdikbud
Rehabilitasi Sedang/Berat Prasarana dan Ultilitas Sekolah	Jumlah Sarana, Prasarana dan Utilitas Sekolah yang Telah Direhabilitasi Sedang/Berat			50	130.902.794	0 Unit	-	-	-	-	-	-	-	-	-	-	-	0					disdikbud
Pengadaan Mebel Sekolah	Jumlah Mebel Sekolah yang Tersedia			0	0	2 Paket	99.650.000	0	0	0	0	2 paket	99.358.320	0	0	2 paket	100	99.358.320					disdikbud
Pengadaan Perlengkapan Sekolah	Jumlah Perlengkapan Sekolah yang Tersedia			100	344.141.250	4 Paket	816.850.134	0	0	0	0	0	0	4 Paket	794.844.565	4 Paket	100	794.844.565					disdikbud
Pembinaan Minat, Bakat dan Kreativitas Siswa	Jumlah Siswa yang Mengikuti Ajang Kompetisi/Lomba Akademik dan Non Akademik			100	358.411.850	500 Peserta Didik	198.385.000	0	0	36	34.188.200	36	32.352.440	148	118.674.450	220	44	185.215.090					disdikbud
Penyediaan Pendidik dan Tenaga Kependidikan bagi Satuan Pendidikan Sekolah Menengah Pertama	Jumlah Pendidik dan Tenaga Kependidikan yang Tersedia pada Satuan Pendidikan Sekolah Menengah Pertama			95,71	393.064.500	500 Orang	394.980.000	500 Orang	37.500.000	500 Orang	78.115.000	500 Orang	18.750.000	500 Orang	252.123.000	500 Orang	100	386.488.000					disdikbud

Urusan/ Bidang Urusan/ Program/ Kegiatan/ Sub Kegiatan	Indikator Program/ Kegiatan/ Sub Kegiatan	Target		Realisasi		Target Kinerja		Realisasi		Realisasi		Realisasi		Realisasi		Realisasi			Realisasi Capaian		Tingkat Capaian		Perangkat Daerah Penanggung Jawab
		6		7		8		9		10		11		12		13			14 = (kolom 7+		15 = (kolom		
		Kinerja	Anggaran	Kinerja	Anggaran	Kinerja	Anggaran	Kinerja	Anggaran	Kinerja	Anggaran	Kinerja	Anggaran	Kinerja	Anggaran	Kinerja	(persentase	Anggaran	Kinerja	Anggaran	Kinerja	Anggaran	
Pengembangan Karir Pendidik dan Tenaga Kependidikan Pada Satuan Pendidikan Sekolah Menengah Pertama	Jumlah Pendidik dan Tenaga Kependidikan yang Mendapatkan Fasilitasi Kenaikan Pangkat/Golongan, Pemberian Promosi, Peningkatan Kompetensi dan Kualifikasi			50,81	85.816.097	150 Orang	49.384.280	0	0		0		0	150 Orang	45.283.967	150 Orang	100	45.283.967					disdikbud
Pembinaan Kelembagaan dan Manajemen Sekolah	Jumlah Sekolah Menengah Pertama yang Dilaksanakan Pembinaan			100	303.999.610	68 Satuan Pendidikan	40.913.000	0	0	0	3.866.000	68 Satuan Pendidikan	22.482.900	68 Satuan Pendidikan	851.000	68 Satuan Pendidikan	100,00	27.199.900					disdikbud
Pengelolaan Dana BOS Sekolah Menengah Pertama	Jumlah Sekolah Menengah pertama yang Mengelola Dana BOS			101,49	16.680.843.717	68 Satuan Pendidikan	17.420.200.000	0	0	68 Satuan Pendidikan	6.767.726.311	68 Satuan Pendidikan	1.869.062.441	68 Satuan Pendidikan	8.200.508.393	68 Satuan Pendidikan	100	16.837.297.145					disdikbud
Pembangunan Ruang Kelas Baru	Jumlah Ruang Kelas Baru yang Bertambah			0	0	1. Ruang	519.299.913	0	0	0	0	0	161.146.225	1 ruang	355.907.464	1 ruang	100	517.053.689					disdikbud
Pengadaan Perlengkapan Peserta Didik	Jumlah Perlengkapan Peserta Didik yang Tersedia			0	2.990.000	16.320 Paket	95.335.000	0	0	0	2.814.600	16.320 Paket	87.899.360	0	2.903.400	16.320 Paket	100	93.617.360					disdikbud
Pengelolaan Pendidikan Anak Usia Dini (PAUD)	Persentase peningkatan pelayanan Pendidikan Anak Usia Dini	100			8.540.213.818	100	**8.204.927.226**	**25**	**0**	**25**	**2.651.471.801**	**25**	**199.675.621**	**25**	**4.735.635.739**	100	100	**7.633.134.781**					disdikbud
Pembangunan Sarana, Prasarana dan Utilitas PAUD	Jumlah Sarana, Prasarana dan Utilitas PAUD yang Telah Dibangun			100	426.288.859	2 Unit	90.317.700	0	0	0	0		3.375.700	2 unit	85.284.163	2 unit	100	88.659.863					disdikbud
Rehabilitasi Sedang/BeratGedung/Ruang Kelas/Ruang Guru PAUD	Jumlah Gedung/Ruang Kelas/Ruang Guru PAUD yang Telah Direhabilitasi Sedang/Berat			100	628.414.468	0 Unit	-	-	-	-	-	-	-	-	-	-	-	-					disdikbud
Pengadaan Mebel PAUD	Jumlah Mebel PAUD yang Tersedia			100	21.855.700	0 Paket	0	0	0	0	0		0		0			-					disdikbud
Pengadaan Perlengkapan PAUD	Jumlah perlengkapan PAUD yang Tersedia			100	534.358.800	31 Paket	1.573.883.500	0	0	0	10.746.000	0	0	31 Paket	1.560.875.813	31 Paket	100	1.571.621.813					disdikbud
Pengembangan Karir Pendidik dan Tenaga Kependidikan Pada Satuan Pendidikan PAUD	Jumlah Pendidik dan Tenaga Kependidikan yang Mendapatkan Fasilitasi Kenaikan Pangkat/Golongan, Pemberian Promosi, Peningkatan Kompetensi dan Kualifikasi			196	25.752.000	0 Orang	-	-	-	-	-	-	-	-	-	-	-	-					disdikbud
Pembinaan Kelembagaan dan Manajemen PAUD	Jumlah PAUD yang Dilaksanakan Pembinaan Kelembagaan dan Manajemen			100	65.280.650	378 Satuan Pendidikan	46.599.990	0	0		0	378 Satuan Pendidikan	39.824.290	378 Satuan Pendidikan	4.666.100	378 Satuan Pendidikan	100	44.490.390					disdikbud
Pengelola Dana BOP PAUD	Jumlah PAUD yang Mengelola Dana BOP			100	5.886.898.372	378 Satuan Pendidikan	5.872.200.000	0	0	378 Satuan Pendidikan	2.640.725.801	378 Satuan Pendidikan	140.450.700	378 Satuan Pendidikan	2.537.418.055	378 Satuan Pendidikan	100	5.318.594.556					disdikbud
Pembangunan Ruang Kelas Baru	Jumlah Ruang Kelas Baru yang Bertambah			100	916.236.309	2 Ruang	529.024.536	0	0		0	2 Ruang	13.714.931	2 ruang	512.541.508	2 ruang	100	526.256.439					disdikbud
Pengadaan Perlengkapan Peserta Didik	Jumlah Perlengkapan Peserta Didik yang Tersedia			100	35.128.660	500 Paket	44.740.000	0	0		0	0	2.310.000	500 Paket	34.850.100	500 Paket	100	37.160.100					disdikbud
Rehabilitasi Sedang/Berat Sarana,prasarana dan utilitas PAUD	Jumlah sarana, Prasarana dan utilitas PAUD yang telah direhabilitasi sedang/berat			0	0	1 unit	48.161.500	0	0		0	0	1.872.100	1 unit	44.479.520	1 unit	100	46.351.620					disdikbud
Pengelolaan Pendidikan Nonformal/Kesetaraan	Persentase peningkatan layanan pendidikan kesetaraan	100		100	4.848.619.927	100	**3.348.034.908**	25	**0**	**25**	**1.260.316.300**	25	**211.074.830**	**25**	**1.685.404.854**	**100**	**100**	**3.156.795.984**					disdikbud
Pembangunan Gedung/Ruang Kelas/Ruang Guru Non Formal	Jumlah Gedung/Ruang Kelas/Ruang Guru Nonformal/Kesetaraan yang Telah Dibangun			100	1.097.999.183	0 Unit	-	-	-	-	-	-	-	-	-	-	-	-					disdikbud
Pengadaan Alat Praktik dan peraga siswa nonformal/kesetaraan	Jumlah Alat Praktik dan Peraga Siswa Nonformal/kesetaraan yang tersedia			100	37.591.400	0 Paket	-	-	-	-	-	-	-	-	-	-	-	-					disdikbud
Pembinaan Kelembagaan dan Manajemen Sekolah	Jumlah sekolah Nonformal/Kesetaraan yang dilaksanakan Pembinaan Kelembagaan dan Manajemen			100	368.874.700	0 Satuan Pendidikan	-	-	-	-	-	-	-	-	-	-	-	-					disdikbud
Pengelolaan Dana BOP Sekolah Nonformal/Kesetaraan	Jumlah Sekolah Nonformal/Kesetaraan yang Mengelola Dana BOP			100	3.251.900.000	16 Satuan Pendidikan	3.189.400.000	0	0	16 Satuan Pendidikan	1.248.871.300	16 Satuan Pendidikan	184.104.930	16 Satuan Pendidikan	1.575.957.384	16 Satuan Pendidikan	100	3.008.933.614					disdikbud
Pengadaan Perlengkapan Peeserta Didik	Jumlah Perlengkapan Peserta Didik yang Tersedia			100	8.660.000	100 Paket	24.120.000	0	0	0	0	0	0	100 Paket	23.511.000	100 Paket	100	23.511.000					disdikbud
Rehabilitasi Sedang/Berat Sarana Prasarana dan Utilitas Sekolah	Jumlah Sarana, Prasarana dan Utilitas Sekolah yang Telah Direhabilitasi Sedang/Berat			100	23.750.308	0 Unit	-	-	-	-	-	-	-	-	-	-	-	-					disdikbud
Penyelenggaraan Proses Belajar Nonformal/Kesetaraan	Jumlah Satuan Pendidikan yang Menyelenggarakan Proses Belajar			100	44.869.840	500 Peserta Didik	119.510.908	0	0	500 Peserta Didik	11.445.000	500 Peserta Didik	26.969.900	500 Peserta Didik	70.949.700	500 Peserta Didik	100	109.364.600					disdikbud
Pemeliharaan Rutin Sarana dan Prasarana Utilitas Kesetaraan	Jumlah Sarana, Prasarana dan Utilitas Sekolah yang Dilaksanakan Pemeliharaan			100	14.974.496	10 Unit	15.004.000	0	0	0	0	0	0	10 Unit	14.986.770	10 Unit	100	14.986.770					disdikbud
PROGRAM PENGEMBANGAN KURIKULUM	**Persentase tahapan silabus muatan lokal**	**100**	**1.367.790.000**	**100**	**257.524.739**	**100**	**206.980.000**	**25**	**0**	**25**	**1.868.000**	**25**	**0**	**25**	**119.344.600**	**100**	**100**	**121.212.600**	**100,0**	**189.368.670**	**100**	**13,84**	**disdikbud**
Penetapan Kurikulum Muatan Lokal Pendidikan Dasar	**Persentase Peningkatan Layanan Penetapan Kurikulum Muatan Lokal**			**100**	**258.890.939**	**100**	**206.980.000**	**25**	**0**	**25**	**1.868.000**	**25**	**0**	**25**	**119.344.600**	**100**	**100**	**121.212.600**					**disdikbud**
Penyediaan Buku Teks Pelajaran Muatan Lokal Pendidikan Dasar	Jumlah Buku Teks Pelajaran Muatan Lokal Pendidikan Dasar yang Tersedia			1284,19	258.890.939	-	-	-	-	-	-	-	-	-	-	-	-	121.212.600					disdikbud
Pelatihan Penyusunan Kurikulum Muatan Lokal Pendidikan Dasar	Jumlah Penyusun Kurikulum Muatan Lokal Pendidikan Dasar yang Meningkat Kompetensinya					60 orang	206.980.000	0	0	0	1.868.000	0	0	60 orang	119.344.600	60 orang	100,00						disdikbud
PROGRAM PENDIDIK DAN TENAGA KEPENDIDIKAN	Jumlah sekolah yang telah memiliki pendidik dan tenaga Kependidikan sesuai standar (unit)	502	945.910.000	100	8.025.000	502 Unit	**6.550.000**	502 Unit	**0**	502 Unit	**0**	502 Unit	**450.000**	502 Unit	**5.900.000**	**502 unit**	**100**	**6.350.000**	**100,0**	**7.187.500**	100	0,76	disdikbud
Pemerataan Kuantitas dan Kualitas Pendidik dan Tenaga Kependidikan bagi Satuan Pendidikan Dasar, PAUD, dan Pendidikan Nonformal/Kesetaraan	Persentase Peningkatan Kompetensi Pendidikdan Tenaga Kependidikan			100	8.025.000	100	6.550.000	25	0	25		25	**450.000**	**25**	**5.900.000**	**100**	**100**	**6.350.000**					disdikbud
Perhitungan dan Pemetaan Pendidik dan Tenaga Kependidikan Satuan Pendidikan Dasar,PAUD, dan Pendidikan Nonformal/Kesetaraan	Jumlah dokumen hasil perhitungan dan pemetaan pendidik dan tenaga kependidikan satuan pendidikan dasar, PAUD dan Pendidikan Nonformal/Kesetaraan			100	8.025.000	12 Dokumen	6.550.000	0	0	0	0	12 Dokumen	450.000	12 Dokumen	5.900.000	12 Dokumen	100	6.350.000					disdikbud
Program Pengembangan Kebudayaan	Persentase lembaga adat yang menerapkan tradisi adat (%)	81,82	3.980.000.000	81,82	411.534.056	81,82	**354.775.000**	**20,46**		**20,46**	**33.752.550**	**20,46**	**88.756.400**	**20,46**	**76.424.100**	**81,82**	**100**	198.933.050	100,0	**305.233.553**	100	7,67	disdikbud
Pembinaan Lembaga Adat yang Penganutnya dalam Daerah Kabupaten/Kota	Terbinanya Lembaga Adat di Kabupaten Agam			81,82	411.534.056	81,82	**354.775.000**	20,46	**0**	20,46	**33.752.550**	20,46	**88.756.400**	20,46	**76.424.100**	**81,82**	**100**	**198.933.050**					disdikbud
Pembinaan Sumber Daya Manusia, Lembaga, dan Pranata Adat	Jumlah Sumber Daya Manusia, Lembaga, dan Pranata Adat yang Dibina			100	316.476.110	500 Orang	354.775.000	0	0	100 Orang	33.752.550	200 orang	88.756.400	200 orang	76.424.100	500 Orang	100	198.933.050					disdikbud
Penyediaan Sarana dan Prasarana Pembinaan Lembaga Adat	Jumlah Sarana dan Prasarana Lembaga Adat yang Disediakan/Difasilitasi			100	95.057.946	0 Unit	-	-	-	-	-	-	-	-	-	-	-	0					disdikbud
Program Pengembangan Kesenian Tradisional	Jumlah sanggar seni yang aktif	272	3.450.000.000	100	1.404.292.930	272 unit	**440.000.000**	272 unit		272 unit		272 unit	**-**	272 unit	**439.997.767**	**272 unit**	**100**	**439.997.767**	**100,0**	**922.145.349**	100	26,73	disdikbud
Pembinaan Kesenian yang Masyarakat Pelakunya dalam Daerah Kabupaten/Kota	Pembinaan Sanggar/Group Kesenian Tradisi di Kabupaten Agam			100	1.404.292.930	235 Sanggar	**440.000.000**	235 Sanggar	**0**	235 Sanggar	**0**	235 Sanggar	**-**	235 Sanggar	**439.997.767**	**235 Sanggar**	**100**	**439.997.767**					disdikbud
Peningkatan Kapasitas Tata Kelola Lembaga Kesenian Tradisional	Jumlah Lembaga Kesenian Tradisional yang Ditingkatkan Kapasitasnya			100	1.404.292.930	300 Lembaga	440.000.000	0	0	0	0	0	0	300 Lembaga	439.997.767	300 Lembaga	100	**439.997.767**					disdikbud
Program Pelestarian dan Pengelolaan Cagar Budaya	Jumlah cagar budaya dan warisan budaya yang di tetapkan	75	755.000.000	80	163.253.000	51 CB	**253.020.000**	51 CB	16.200.000	51 CB	42.375.000	51 CB	**37.645.000**	51 CB	**151.021.704**	**51**	**100**	**247.241.704**	**65,5**	**205.247.352**	65,5	27,19	disdikbud

Urusan/ Bidang Urusan/ Program/ Kegiatan/ Sub Kegiatan	Indikator Program/ Kegiatan/ Sub Kegiatan	Target		Realisasi		Target Kinerja		Realisasi		Realisasi		Realisasi		Realisasi		Realisasi			Realisasi Capaian		Tingkat Capaian		Perangkat Daerah Penanggung Jawab
		6		7		8		9		10		11		12		13			14 = (kolom 7+		15 = (kolom		
		Kinerja	Anggaran	Kinerja	Anggaran	Kinerja	Anggaran	Kinerja	Anggaran	Kinerja	Anggaran	Kinerja	Anggaran	Kinerja	Anggaran	Kinerja	(persentase	Anggaran	Kinerja	Anggaran	Kinerja	Anggaran	
Pengelolaan Cagar Budaya Peringkat Kabupaten/Kota	Terpeliharanya Cagar Budaya di Kabupaten Agam			80	163.253.000	51 cagar budaya	**253.020.000**	51 cagar budaya	**16.200.000**	51 cagar budaya	**42.375.000**	51 cagar budaya	**37.645.000**	51 cagar budaya	**151.021.704**	**51**	**100**	**247.241.704**					disdikbud
Pelindungan Cagar Budaya	Jumlah Objek Cagar Budaya yang Dilindungi			100	163.253.000	51 Objek	253.020.000	51 Objek	16.200.000	51 Objek	42.375.000	51 Objek	37.645.000	51 Objek	151.021.704	51 Objek	100	247.241.704					disdikbud
Program Pengelolaan Permuseuman	**Jumlah kunjungan Museum (orang)**	**23.000**	**4.700.000.000**	**129**	**677.445.255**	**23.000 Orang**	**1.014.774.500**	**5000**	**0**	**10.000**	**149.511.900**	**8000**	**222.758.907**	**10063**	**426.973.165**	**33.063 orang**	**143,75**	**799.243.972**	**143,0**	**738.344.614**	**143**	**15,71**	**disdikbud**
Pengelolaan Museum Kabupaten/Kota	**Persentase Pengeloaan Museum di Kabupaten Agam**			**100**	**677.445.255**	**100**	**1.014.774.500**	**25**	**0**	**25**	**149.511.900**	**25**	**222.758.907**	**25**	**426.973.165**	**100**	**100**	**799.243.972**					**disdikbud**
Pelindungan,Pengembangan, dan Pemanfataan Koleksi secara Terpadu	Jumlah Koleksi Museum yang Dilakukan Pelindungan, Pengembangan, dan Pemanfataan Koleksi Secara Terpadu			100	203.322.815	0 Unit	-	-	-	-	-	-	-	-	-	-	-	0					disdikbud
Pembinaan dan Peningkatan Mutu dan Kapasitas Sumber Daya Manusia Permuseuman	Jumlah Sumber Daya Manusia Permuseuman yang Ditingkatkan Mutu dan Kapasitasnya			100	334.759.900	500 Orang	610.342.000	0	0	300 Orang	149.511.900	310 Orang	50.805.500	20	200.669.000	630 orang	126	400.986.400					disdikbud
Peningkatan Pelayanan dan akses Masyarakat Terhadap Museum	Jumlah Pelayanan dan akses Masyarakat terhadap museum			0	0	5 Unit	304.432.500	0	0	0	0	5 unit	133.297.836	5 unit	165.209.290	5 unit	100	298.507.126					disdikbud
Penyediaan dan Pemeliharaan Sarana dan Prasarana Museum	Jumlah Sarana dan Prasarana Museum yang Tersedia dan Terpelihara			100	139.362.540	5 Unit	100.000.000	0	0	0	0	5 Unit	38.655.571	5 unit	61.094.875	5 unit	100	99.750.446					disdikbud
PROGRAM PENUNJANG URUSAN PEMERINTAHAN DAERAH KABUPATEN/KOTA	Persentase pemenuhan kebutuhan operasional kantor dan ASN	**100%**	**166.968.970.000**	100%	**116.940.202.728**	100%	126.369.928.625	25%	24.681.045.981	25%	38.538.735.485	25%	29.096.424.939	25%	31.269.668.918	100%	**100 %**	123.746.565.253	**100,0**	**240.686.767.981**	**100**	**144,15**	**Dinkes**
Administrasi Keuangan Perangkat Daerah	persentase pemenuhan gaji dan tunjangan PNS, gaji tenaga kontrak dan asuransinya serta honorarium penanggungja			100 %	**116.940.202.728**	100 %	118.259.232.248	25%	24.681.045.981	25%	36.725.586.843	25%	27.492.855.188	25%	29.165.774.752	100 %	**100 %**	**118.065.262.764**					**Dinkes**
Penyediaan Gaji dan Tunjangan ASN	Jumlah Orang yang Menerima Gaji dan Tunjangan ASN			1471	108.175.406.554	1471 Orang/Bulan	118.144.787.248	1471 Orang/Bulan	24.681.045.981	1471 Orang/Bulan	36.695.639.843	**1452 orang/bulan**	**27.459.796.188**	**1456 orang/bulan**	**29.116.426.752**	**1456 Orang/bulan**	**99**	**117.952.908.764**					**Dinkes**
Koordinasi dan Penyusunan Laporan Keuangan Bulanan/ Triwulanan/ Semesteran SKPD	Jumlah Laporan Keuangan Bulanan/ Triwulanan/ Semesteran SKPD dan Laporan Koordinasi Penyusunan Laporan Keuangan Bulanan/Triwulanan/Semesteran SKPD			12	105.660.000	12 Laporan	114.445.000	3 laporan	0	3 laporan	29.947.000	**3 laporan**	**33.059.000**	**3 Laporan**	**49.348.000**	**12 laporan**	**100**	**112.354.000**					**Dinkes**
Administrasi Umum Perangkat Daerah	Persentase peningkatan pelayanan administrasi umum.			100	636.643.282	100%	471.173.688		0	50%	85.789.473	25%	63.542.403	25%	257.055.804	100%	**100**	**406.387.680**					**Dinkes**
Penyediaan Komponen Instalasi Listrik/Penerangan Bangunan Kantor	Jumlah Paket Komponen Instalasi Listrik/Penerangan Bangunan Kantor yang Disediakan			4	16.359.402	1 Paket	13.085.200		0	**1 paket**	**6.833.693**	**1 paket**	**4.069.593**	**1 Paket**	**2.181.400**	**1 paket**	**100**	**13.084.686**					**Dinkes**
Penyediaan Peralatan dan Perlengkapan Kantor	Jumlah Paket Peralatan dan Perlengkapan Kantor yang Disediakan			3	184.301.400	3 paket	97.193.268		0	**1 Paket**	**6.731.700**	**1 Paket**	**10.658.510**	**1 Paket**	**74.413.560**	**3 Paket**	**100**	**91.803.770**					**Dinkes**
Penyediaan Barang Cetakan dan Penggandaan	Jumlah Paket Barang Cetakan dan Penggandaan yang Disediakan			3	42.337.000	3 paket	52.819.800		0	**1 Paket**	**19.077.380**	**0**	**0**	**2 Paket**	**33.726.050**	**3 paket**	**100**	**52.803.430**					**Dinkes**
Penyelenggaraan Rapat Koordinasi dan Konsultasi SKPD	Jumlah Laporan Penyelenggaraan Rapat Koordinasi dan Konsultasi SKPD			12	393.645.480	12 laporan	308.075.420	3 laporan	0	**3 Laporan**	**53.146.700**	**3 Laporan**	**48.814.300**	**3 Laporan**	**146.734.794**	**12 laporan**	**100**	**248.695.794**					**Dinkes**
Pengadaan Barang Milik Daerah Penunjang Urusan Pemerintah Daerah	Persentase peningkatan pelayanan administrasi umum			100	57.707.900	0%	0		0		**0**				**-**	**-**	**-**						**Dinkes**
Pengadaan Peralatan dan Mesin Lainnya	Jumlah Unit Peralatan dan Mesin Lainnya yang Disediakan			4	57.707.900	0	0		0		**0**				-	-	-						**Dinkes**
Penyediaan Jasa Penunjang Urusan Pemerintahan Daerah	Persentase peningkatan pelayanan administrasi umum			100	7.690.837.412	100%	7.366.097.689	25%	0	25%	**1.666.883.929**	25%	**1.505.909.885**	25%	**1.846.838.362**	100%	**100**	**5.019.632.176**					**Dinkes**
Penyediaan Jasa Komunikasi, Sumber Daya Air dan Listrik	Jumlah Laporan Penyediaan Jasa Komunikasi, Sumber Daya Air dan Listrik yang Disediakan			12	301.701.782	12 Laporan	442.601.689	3 laporan	0	**3 Laporan**	**192.970.539**	**3 Laporan**	**113.547.549**	**3 Laporan**	**84.701.282**	**12 laporan**	**100**	**391.219.370**					**Dinkes**
Penyediaan Jasa Pelayanan Umum Kantor	Jumlah Laporan Penyediaan Jasa Pelayanan Umum Kantor yang Disediakan			12	6.068.062.630	12 Laporan	6.923.496.000	3 laporan	0	**3 Laporan**	**1.473.913.390**	**3 Laporan**	**1.392.362.336**	**3 Laporan**	**1.762.137.080**	**12 laporan**	**100**	**4.628.412.806**					**Dinkes**
Pemeliharaan Barang Milik Daerah Penunjang Urusan Pemerintahan Daerah	Persentase peningkatan pelayanan administrasi umum			100	379.607.580	100 %	273.425.000	0	0	50%	60.475.240	25%	34.117.463	25%	160.689.930	100%	**100**	**255.282.633**					**Dinkes**
Penyediaan Jasa Pemeliharaan, Biaya Pemeliharaan, dan Pajak Kendaraan Perorangan Dinas atau Kendaraan Dinas Jabatan	Jumlah Kendaraan Perorangan Dinas atau Kendaraan Dinas Jabatan yang Dipelihara dan dibayarkan Pajaknya			1	13.826.200	1 Unit	27.115.000	0	0	**1 unit**	**6.795.200**	**0**	**0**	**1 Unit**	**18.784.200**	**1 unit**	**100**	**25.579.400**					**Dinkes**
Penyediaan Jasa Pemeliharaan, Biaya Pemeliharaan, Pajak dan Perizinan Kendaraan Dinas Operasional atau Lapangan	Jumlah Kendaraan Dinas Operasional atau Lapangan yang Dipelihara dan dibayarkan Pajak dan Perizinannya			97	331.034.930	23 Unit	132.940.000	0	0	**10 Unit**	**41.150.340**	**10 Unit**	**28.117.663**	**3 Unit**	**47.088.800**	**23 unit**	**100**	**116.356.803**					**Dinkes**
Pemeliharaan Peralatan dan Mesin Lainnya	Jumlah Peralatan dan Mesin Lainnya yang dipelihara					82 Unit	58.320.000	0	0	**40 Unit**	**12.529.700**	**30 Unit**	**5.999.800**	**12 Unit**	**39.790.200**	**70 unit**	**85**	**58.319.700**					**Dinkes**
Pemeliharaan/Rehabilitasi Sarana dan Prasarana Gedung Kantor atau Bangunan Lainnya	Jumlah Sarana dan Prasarana Gedung Kantor atau Bangunan Lainnya yang Dipelihara/Direhabilitasi			1	34.746.450	1 Unit	55.050.000	0	0	**0**	**0**	**0**	**0**	**1 Unit**	**55.026.730**	**1 Unit**	**100**	**55.026.730**					**Dinkes**
PROGRAM PEMENUHAN UPAYA KESEHATAN PERORANGAN DAN UPAYA KESEHATAN MASYARAKAT	Peningkatan grade akreditasi puskesmas	12 unit utama	**903.704.650.000**	7 unit utama	**44.373.210.159**	18 unit paripurna	54.993.784.823	18 unit paripurna	2.774.125.200	18 unit paripurna	14.070.675.522	18 unit paripurna	28.033.568.605	18 unit paripurna	8.332.398.354	**18 unit paripurna**	**100**	**53.210.767.681**	**100,0**	**97.583.977.840**	**90**	**0,11**	**Dinkes**
Penyediaan Fasilitas Pelayanan Kesehatan untuk UKM dan UKP Kewenangan Daerah Kabupaten/Kota	Persentase penyediaan fasilitas kesehatan sesuai standar			100	12.538.378.245	100 %	10.681.851.281	100%	0	100%	7.482.100	100%	5.370.473.142	100%	4.495.065.087	100%	**100**	**9.873.020.329**					**Dinkes**
Pembangunan Puskesmas	Jumlah Pusat Kesehatan Masyarakat (Puskesmas) yang Dibangun			2 unit	3.869.708.908	2 unit	651.933.731	0	**0**	-	7.482.100	1 Unit	17.959.450	1 unit	288.304.420	2 unit	100	**313.745.970**					Dinkes
Pengembangan Fasilitas Kesehatan Lainnya	Jumlah kesehatan laiinya yang ditingkatkan sarana, prasana, alat kesehatan dan SDM agar sesuai standar			1 Unit	129.450.000	3 unit	1.240.287.800	0	**0**	**0**	**0**	**3 unit**	**1.135.652.700**	**0**	**2.222.140**	**3 unit**	**100**	**1.135.652.700**					**Dinkes**
Pengadaan Obat, Bahan Habis Pakai, Bahan Medis Habis Pakai, Vaksin, Makanan dan Minuman di Fasilitas Kesehatan	Jumlah Obat, Bahan Habis Pakai, Bahan Medis Habis Pakai, Vaksin, Makanan dan Minuman di Fasilitas Kesehatan yang disediakan			8 paket	6.114.433.805	9 Paket	8.789.629.750	0	0	**0**	**0**	**2 paket**	**4.216.860.992**	**7 paket**	**4.204.538.527**	**9 paket**	**100**	**8.421.399.519**					**Dinkes**
Penyediaan Layanan Kesehatan untuk UKM dan UKP Rujukan Tingkat Daerah Kabupaten/Kota	Jumlah layanan kesehatan untuk UKM dan UKP Rujukan Tingkat Daerah			100%	31.834.831.914	28 layanan	44.282.016.042	28 layanan	2.774.125.200	28 layanan	14.045.260.472	28 layanan	22.661.745.463	28 layanan	3.829.474.467	**28 layanan**	**100**	**43.310.605.602**					**Dinkes**
Pengelolaan Pelayanan Kesehatan Ibu Hamil	Jumlah Ibu Hamil yang Mendapatkan Pelayanan Kesehatan Sesuai Standar			6811 orang	13.568.000	6102 orang	18.673.000	0	0	**2.856**	**2.149.000**	**1.362**	**6.229.300**	**1.501**	**5.469.600**	**5.719**	**93,72**	**13.847.900**					**Dinkes**
Pengelolaan Pelayanan Kesehatan Ibu Bersalin	Jumlah Ibu bersalin yang Mendapatkan pelayanan sesuai Standar					5427 Orang	18.136.700	0	0	**2.583**	**1.809.000**	**1.242**	**406.100**	**1.576**	**6.737.550**	**5.401**	**99,52**	**8.952.650**					**Dinkes**
Pengelolaan Pelayanan Kesehatan Bayi Baru Lahir	Jumlah bayi Baru lahir Yang Mendapatkan Pelayanan Kesehatan Sesuai Standar					5498 Orang	19.056.600	0	0	**2.853**	**967.600**	**1.251**	**2.842.300**	**1.367**	**5.814.400**	**5.471**	**96,67**	**9.624.300**					**Dinkes**
Pengelolaan Pelayanan Kesehatan Balita	Jumlah Balita yang mendapatkan Pelayanan Kesehatan Sesuai Standar					36711 Orang	19.469.400	0	0	**13.084**	**1.051.000**	**8.261**	**2.944.000**	**6.145**	**4.087.200**	**27.490**	**74,88**	**8.082.200**					**Dinkes**
Pengelolaan Pelayanan Kesehatan pada Usia Pendidikan Dasar	Jumlah Anak usia Pendidikan Dasar Yang mendapatkan Pelayanan Kesehatan Sesuai stnadar					74030 Orang	16.424.000	0	0	**19.120**	**2.925.000**	**6.500**	**8.608.800**	**47.117**	**2.260.000**	**72.737**	**98,25**	**13.793.800**					**Dinkes**
Pengelolaan Pelayanan Kesehatan pada Usia Produktif	Jumlah Penduduk Usia Produktif yang Mendapatkan Pelayanan Kesehatan sesuai Standar					285458 Orang	14.456.000	45003	0	**70.415**	**0**	**80.386**	**12.262.150**	**71.813**	**0**	**267.617**	**93,75**	**12.262.150**					**Dinkes**

Urusan/ Bidang Urusan/ Program/ Kegiatan/ Sub Kegiatan	Indikator Program/ Kegiatan/ Sub Kegiatan	Target		Realisasi		Target Kinerja		Realisasi		Realisasi		Realisasi		Realisasi		Realisasi			Realisasi Capaian		Tingkat Capaian		Perangkat Daerah Penanggung Jawab
		6		7		8		9		10		11		12		13			14 = (kolom 7+		15 = (kolom		
		Kinerja	Anggaran	Kinerja	Anggaran	Kinerja	Anggaran	Kinerja	Anggaran	Kinerja	Anggaran	Kinerja	Anggaran	Kinerja	Anggaran	Kinerja	(persentase	Anggaran	Kinerja	Anggaran	Kinerja	Anggaran	
Pengelolaan Pelayanan Kesehatan pada Usia Lanjut	Jumlah Penduduk Usia lanjut yang mendapatkan pelayanan Kesehatan sesuai Standar					62817 Orang	47.499.750	0	0	**2.856**	**2.646.900**	**12.322**	**2.170.100**	**11.842**	**19.595.200**	**27.020**	**43,01**	**24.412.200**					**Dinkes**
Pengelolaan Pelayanan Kesehatan Penderita Hipertensi	Jumlah Penderita Hipertensi yang Mendapatkan Pelayanan Kesehatan Sesuai					22848 Orang	18.740.000	0	0	**7.629**	**3.980.250**	**11.119**	**1.841.400**	**2.524**	**7.113.000**	**21.272**	**93,10**	**12.934.650**					**Dinkes**
Pengelolaan Pelayanan Kesehatan Penderita Diabetes Melitus	Jumlah Penderita Diabetes Melitus yang Mendapatkan Pelayanan Kesehatan Sesuai Standar			3848 orang	128.348.600	5275 Orang	16.705.009	0	0	**1.689**	**0**	**2.160**	**1.962.700**	**1.040**	**0**	**4.889**	**92,68**	**1.962.700**					**Dinkes**
Pengelolaan Pelayanan Kesehatan Orang dengan Gangguan Jiwa Berat	Jumlah Orang yang mendapatkan Pelayanan Kesehatan Orang dengan Gangguan Jiwa Berat Sesuai Standar					1422 Orang	19.250.000	0	0	**1.369**	**1.722.500**	**38**	**1.742.100**	**15**	**3.966.000**	**1.422**	**100,00**	**7.430.600**					**Dinkes**
Pengelolaan Pelayanan Kesehatan Orang Terduga Tuberkulosis	Jumlah Orang Terduga Menderita Tuberkulosis yang Mendapatkan Pelayanan Sesuai Standar					11847 Orang	54.634.828	2384	0	**1.928**	**0**	**1.357**	**0**	**2.762**	**36.943.000**	**6.047**	**71,17**	**36.943.000**					**Dinkes**
Pengelolaan Pelayanan Kesehatan Orang dengan Risiko Terinfeksi HIV	Jumlah Orang Terduga Menderita HIV yang Mendapatkan Pelayanan Sesuai Standar					7928 Orang	6.814.000	1555	0	**1.631**	**0**	**1.918**	**6.800.000**	**1.504**	**0**	**6.608**	**83,35**	**6.800.000**					**Dinkes**
"Pengelolaan Pelayanan Kesehatan bagi Penduduk Terdampak Krisis Kesehatan Akibat Bencana dan/atau Berpotensi Bencana"	Jumlah Dokumen Hasil pengelolaan pelayanan Kesehatan bagi Penduduk terdampak krisis Kesehatan Akinbat Bencana dan/atau Berpotensi Bencana Sesuai Standar					1 Dokumen	5.973.920	0	0		**0**	**1 Dokumen**	**2.650.000**	**1 Dokumen**	**2.425.000**	**1 dokumen**	**100**	**5.075.000**					**Dinkes**
Pengelolaan Pelayanan Kesehatan Gizi Masyarakat	Jumlah Dokumen Hasil Pengelolaan Pelayanan Kesehatan Gizi Masyarakat			2 Dokumen	106.854.000	1 Dokumen	15.118.000	0	0		0		0	1 dokumen	2.107.200	1 dokumen	100	**2.107.200**					**Dinkes**
Pengelolaan Pelayanan Kesehatan Kerja dan Olahraga	Jumlah Dokumen Hasil Pengelolaan Pelayanan Kesehatan Kerja dan Olahraga			2 dokumen	161.869.025	2 Dokumen	277.800.100	0	0	2 dokumen	68.752.722	2 dokumen	55.295.524	2 dokumen	135.983.517	2 dokumen	100	**260.031.763**					**Dinkes**
Pengelolaan Pelayanan Kesehatan Lingkungan	Jumlah Dokumen Hasil Pengelolaan Pelayanan Kesehatan Lingkungan			1 dokumen	40.753.549			0	0							**0**							**Dinkes**
Pengelolaan Pelayanan Promosi Kesehatan	Jumlah Dokumen Hasil Pengelolaan Pelayanan Promosi Kesehatan			2 dokumen	155.887.540	1 Dokumen	276.676.000	0	0	1 Dokumen	1.485.000	1 Dokumen	59.905.000	1 dokumen	81.705.300	1 Dokumen	100	**143.095.300**					**Dinkes**
Pengelolaan Surveilans Kesehatan	Jumlah Dokumen Hasil Pengelolaan Surveilans Kesehatan			12 dokumen	78.036.000	1 Dokumen	105.871.000	0	0	1 Dokumen	42.730.000	1 Dokumen	9.926.189	1 dokumen	28.824.350	1 Dokumen	100	**81.480.539**					**Dinkes**
Pelayanan Kesehatan Penyakit Menular dan Tidak Menular	Jumlah Dokumen Hasil Pelayanan Kesehatan Penyakit Menular dan Tidak Menular (tercapainya investigasi penemuan kasus ATM / AIDS, TBC, Malaria)			3 dokumen	421.144.500	3 Dokumen	216.864.000	0	0	1 Dokumen	14.490.000	1 Dokumen	49.385.800	1 dokumen	132.475.100	3 Dokumen	100	**196.350.900**					**Dinkes**
Pengambilan dan Pengiriman Spesimen Penyakit Potensial KLB ke Laboratorium Rujukan/Nasional	Jumlah Spesimen Penyakit Potensial Kejadian Luar Biasa (KLB) ke Laboratorium Rujukan/Nasional					60 paket	2.010.000	0	0	**0**	0	**39 paket**	**1.170.000**	**0**	**0**	**39 paket**	**65**	**1.170.000**					**Dinkes**
Pengelolaan Jaminan Kesehatan Masyarakat	Jumlah Dokumen Hasil Pengelolaan Jaminan Kesehatan Masyarakat			1 dokumen	30.535.386.000	1 Dokumen	41.568.332.400	1 Dokumen	2.774.125.200	1 Dokumen	13.787.559.000	1 Dokumen	22.167.163.100	1 dokumen	2.769.504.600	1 Dokumen	100	**41.498.351.900**					**Dinkes**
Deteksi Dini Penyalahgunaan NAPZA di Fasyankes dan Sekolah	Jumlah Orang yang Menerima Layanan Deteksi Dini Penyalahgunaan NAPZA di Fasilitas Pelayanan Kesehatan (Fasyankes) dan Sekolah			1300 orang	111.075.500	200 Orang	234.503.835	0	0	0	0	**150 orang**	**13.469.450**	**300 org**	**22.215.650**	**450 orang**	**225**	**35.685.100**					**Dinkes**
Operasional Pelayanan Fasilitas Kesehatan Lainnya	Jumlah dokumen operasional pelayaan fasilitas kesehatan lainnya			0	0	2 Dokumen	301.589.000	0	0	0	0	**2 dokumen**	**104.400.050**	**2 dokumen**	**192.832.600**	**2 dokumen**	**100**	**297.232.650**					**Dinkes**
Pengelolaan Pelayanan Kesehatan Reproduksi	Jumlah dokumen hasil pengelolaan pelayanan keehatan reproduksi					1 dokumen	18.949.000	0	0	0	0	**1 dokumen**	**1.975.500**	**1 dokumen**	**5.026.800**	**1 dokumen**	**100**	**7.002.300**					**Dinkes**
Pengelolaan Pelayanan Kesehatan Haji	Jumlah dokumen hasil Pengelolaan Pelayanan Kesehatan Haji					1 Dokumen	13.349.000	0	0	1 Dokumen	11.040.000	0	0	1 dokumen	1.400.000	1 Dokumen	100	**12.440.000**					**Dinkes**
Pengelolaan pelayanan kesehatan orang dengan Tuberkulosis	Jumlah orang dengan Tuberkulosis yang mendapatkan pelayanan kesehatan sesuai standar					2435 Orang	6.814.000	307	0	194	0	153	4.440.000	236	2.350.000	890	40,57	**6.790.000**					**Dinkes**
Pengelolaan pelayanan kesehatan orang dengan HIV (ODHIV)	Jumlah orang dengan HIV (ODHIV) yang mendapatkan pelayanan kesehatan sesuai standar					36 Orang	6.814.000				0	10	6.360.000	3	400.000	13	36,11	**6.760.000**					**Dinkes**
Pengelolaan pelayanan kesehatan Malaria	Jumlah orang yang mendapatkan pelayanan kesehatan malaria				2.347.600	1200 orang	28.007.500				0	972	2.530.300	324	9.922.300	1.296	108	**12.452.600**					**Dinkes**
Pengelolaan Upaya Kesehatan Ibu dan Anak	Jumlah dokumen hasil pengelolaan upaya kesehatan ibu dan anak			1 dokumen	41.758.000	1 Dokumen	933.485.000			1 Dokumen	101.952.500	1 Dokumen	135.265.600	1 Dokumen	350.316.100	1 Dokumen	100,00	**587.534.200**					**Dinkes**
Penerbitan Izin Rumah Sakit Kelas C, D dan Fasilitas Pelayanan Kesehatan Tingkat Daerah Kabupaten/Kota	Jumlah Dokumen Hasil Penyiapan Perumusan dan Pelaksanaan Pelayanan Kesehatan Rujukan				**114.665.000**	100 %	29.917.500	100 %	**0**	100 %	17.932.950	100 %	1.350.000	100 %	7.858.800	100 %	**100**	27.141.750					**Dinkes**
Pengendalian dan Pengawasan serta tindak lanjut pengawasan PerizinanRumah Sakit Kelas C,D dan Fasilitas Pelayanan Kesehatan	Jumlah Rumah sakit Kelas C dan D dan fasilitas Pelayanan Kesehatan yang di kendalikan, diawasi dan ditindak lanjuti perizinannya					35 unit	8.589.000	0	0	31	7.144.500	7	1.350.000	0	0	38	109	**8.494.500**					**Dinkes**
Peningkatan Mutu Pelayabab Fasilitas Kesehatan	Jumlah fasilitas Kesehatan yang dilakukan pengukuran Indikator Nasional Mutu (INM) Pelayanan					30 Unit	11.223.500	0	0	30	10.788.450	0	0	0	0	30	100	**10.788.450**					**Dinkes**
Penyiapan Perumusan dan Pelaksanaan Pelayanan Kesehatan Rujukan	Jumlah Dokumen Hasil Penyiapan Perumusan dan Pelaksanaan Pelayanan Kesehatan Rujukan					1 Dokumen	10.105.000	0	0	0	0	0	0	1 dokumen	7.858.800	1 dokumen	100,0	**7.858.800**					**Dinkes**
PROGRAM PENINGKATAN KAPASITAS SUMBER DAYA MANUSIA KESEHATAN	Persentase puskesmas dengan 9 jenis tenaga kesehatan sesuai standar	**100%(23 unit)**	**20.480.650.000**		**4.538.886.555**	100 %	964.544.950	100 %	0	100 %	0	100 %	38.410.000	100 %	342.328.890	**100 %**	**100**	380.738.890	**100,0**	**4.919.625.445**	**100**	**24,02**	**Dinkes**
Perencanaan Kebutuhan dan Pendayagunaan Sumberdaya Manusia Kesehatan untuk UKP dan UKM di Wilayah Kabupaten/Kota	**Persentase Fasilitas kesehatan Yang dilakukan Pembinaan pemanfaatan aplikasi SDM Kesehatan**				**0**	**22,13**	3.654.950	**-**	0	**0**	0	**0**	0	**62,28**	2.056.600	**62,28**	**281**	2.056.600					**Dinkes**
Perencanaan dan Distribusi serta Pemerataan Sumber Daya Manusia Kesehatan	Jumlah Dokumen Hasil Perencanaan dan Distribusi serta pemerataan Sumber Daya Manusia Kesehatan					1 Dokumen	3.654.950	-	0	0	0	0	0	1 dokumen	2.056.600	1 dokumen	100	**2.056.600**					**Dinkes**
Pengembangan Mutu dan Peningkatan Kompetensi Teknis Sumber Daya Manusia Kesehatan Tingkat Daerah Kabupaten/Kota	Jumlah Pelatihan pengembangan Mutu dan Peningkatan kompetensi Teknis Sumber Daya Manusia Kesehatan				**1.153.644.264**	7 pelatihan	960.890.000	0	**0**		**0**	**1 pelatihan**	**38.410.000**	**3 pelatihan**	**340.272.290**	**4 pelatihan**	**57**	**378.682.290**					**Dinkes**
Pengembangan Mutu dan Peningkatan Kompetensi Teknis Sumber Daya Manusia Kesehatan Tingkat Daerah Kabupaten/Kota	Jumlah Sumber Daya Manusia Kesehatan Tingkat Daerah Kabupaten/Kota yang Ditingkatkan Mutu dan Kompetensinya			210	1.020.881.335	200 Orang	960.890.000	0	0	**0**	**0**	**0**	**38.410.000**	**125**	**340.272.290**	**125 orang**	**62,5**	**378.682.290**					**Dinkes**
PROGRAM SEDIAAN FARMASI, ALAT KESEHATAN DAN MAKANAN MINUMAN	Persentase fasilitas pelayanan kefarmasian (Apotek,toko obat) yang memenuhi standar kesehatan dan perizinan	**97,14**	**3.635.530.000**	94,29	**475.161.150**	82 %	**634.728.000**	20,5 %	**0**	20,5 %	**31.253.285**	20,5 %	**177.089.800**	20,5 %	**233.971.400**	**82**	**100**	**569.410.185**	**176,3**	**1.044.571.335**	**176,29**	**28,73**	**Dinkes**
Pemberian Izin Apotek, Toko Obat, Toko Alat Kesehatan dan Optikal, Usaha Mikro Obat Tradisional (UMOT)	Persentase peningkatan layanan pengawasan apotek dan toko obat				**139.721.000**	100 %	79.480.000	25%	0	25%	**11.180.000**	25%	**35.027.000**	25%	**20.439.800**	**100**	**100**	**66.646.800**					**Dinkes**
Pengendalian dan Pengawasan serta Tindak Lanjut Pengawasan Perizinan Apotek, Toko Obat, Toko Alat Kesehatan, dan Optikal, Usaha Mikro Obat Tradisional UMOT	Jumlah Dokumen Hasil Pengendalian dan Pengawasan serta Tindak Lanjut Pengawasan Perizinan Apotek, Toko Obat, Toko Alat Kesehatan, dan Optikal, Usaha Mikro Obat Tradisional UMOT			3 dokumen	55.326.000	1 Dokumen	79.480.000	-	-	**1 Dokumen**	**11.180.000**	**1 Dokumen**	**35.027.000**	**1 dokumen**	**20.439.800**	**1 Dokumen**	**100**	**66.646.800**					**Dinkes**

Urusan/ Bidang Urusan/ Program/ Kegiatan/ Sub Kegiatan	Indikator Program/ Kegiatan/ Sub Kegiatan	Target		Realisasi		Target Kinerja		Realisasi		Realisasi		Realisasi		Realisasi		Realisasi			Realisasi Capaian		Tingkat Capaian		Perangkat Daerah Penanggung Jawab
		6		7		8		9		10		11		12		13			14 = (kolom 7+		15 = (kolom		
		Kinerja	Anggaran	Kinerja	Anggaran	Kinerja	Anggaran	Kinerja	Anggaran	Kinerja	Anggaran	Kinerja	Anggaran	Kinerja	Anggaran	Kinerja	(persentase	Anggaran	Kinerja	Anggaran	Kinerja	Anggaran	
Penerbitan Sertifikat Produksi Pangan Industri Rumah Tangga dan Nomor P-IRT sebagai Izin Produksi, untuk Produk Makanan Minuman Tertentu yang Dapat Diproduksi oleh Industri Rumah Tangga	Jumlah pelaku usaha yang mendapatkan bimtek keamanan pangan			100	**242.685.050**	120 pelaku	274.949.000	-	-	**56**	**11.109.300**	**35**	**11.109.300**	**29**	**102.171.500**	**120**	**100**	**251.485.800**					**Dinkes**
Pengendalian dan Pengawasan serta Tindak Lanjut Pengawasan Sertifikat Produksi Pangan Industri Rumah Tangga dan Nomor P-IRT sebagai Izin Produksi, untuk Produk Makanan Minuman Tertentu yang Dapat Diproduksi oleh Industri Rumah Tangga	Jumlah Dokumen Hasil Pengendalian dan Pengawasan serta Tindak Lanjut Pengawasan Sertifikat Produksi Pangan Industri Rumah Tangga dan Nomor P-IRT sebagai Izin Produksi, untuk Produk Makanan Minuman Tertentu yang Dapat Diproduksi oleh Industri Rumah			1 Dokumen	242.685.050	1 Dokumen	274.949.000	-	0	**1 Dokumen**	**11.109.300**	**1 Dokumen**	**138.205.000**	**1 Dokumen**	**102.171.500**	**1 Dokumen**	**100**	**251.485.800**					**Dinkes**
Pemeriksaan dan Tindak Lanjut Hasil Pemeriksaan Post Market pada Produksi dan Produk Makanan Minuman Industri Rumah Tangga	Persentase pengawasan post market pada industry rumah tangga pada produk makanan dan minuman rumah tangga yang beredar				**177.150.100**	20,86 %	280.299.000	0	**0**	2,65	8.963.985	19,47	130.953.500	23,89	111.360.100	46,0	221	251.277.585					**Dinkes**
Pemeriksaan Post Market pada Produk Makanan-Minuman Industri Rumah Tangga yang Beredar dan Pengawasan serta Tindak Lanjut Pengawasan	Jumlah Produk dan Sarana Produksi Makanan-Minuman Industri Rumah Tangga Beredar yang Dilakukan Pemeriksaan Post Market dalam rangka Tindak Lanjut Pengawasan			150 unit	177.150.100	70 Unit	280.299.000	0	0	**1 unit**	**8.963.985**	**41 unit**	**130.953.500**	**28**	**111.360.100**	**70 unit**	**100**	**251.277.585**					**Dinkes**
PROGRAM PEMBERDAYAAN MASYARAKAT BIDANG KESEHATAN	Jumlah Kebijakan germas dan kebijakan berwawasan kesehatan	6 bh	**2.150.000.000**		**727.162.000**	6 Dokumen	200.000.000				0	3 Dokumen	150.000.000	3 Dokumen	50.000.000	**6 Dokumen**	**100**	200.000.000	**6,0**	**927.162.000**	**6**	**43,12**	**Dinkes**
Advokasi, Pemberdayaan, Kemitraan, Peningkatan Peran serta Masyarakat dan Lintas Sektor Tingkat Daerah Kabupaten/Kota	Persentase peningkatan layanan promosi kesehatan, advoksi kemitraan dan pemberdayaan masyarakt				**691.429.000**	100%	200.000.000				**0**	100%	**150.000.000**	100%	**50.000.000**	1 Dokumen	**100**	**200.000.000**					**Dinkes**
Peningkatan Upaya Promosi Kesehatan, Advokasi, Kemitraan dan Pemberdayaan Masyarakat	Jumlah Dokumen Promosi Kesehatan, Advokasi, Kemitraan dan Pemberdayaan Masyarakat			2 Dokumen	305.367.000	1 Dokumen	200.000.000	0	0	**0**	**0**	**1 Dokumen**	**150.000.000**	**1 dokumen**	**50.000.000**	**1 Dokumen**	**100**	**200.000.000**					**Dinkes**
URUSAN PEMERINTAHAN BIDANG PEKERJAAN UMUM DAN PENATAAN RUANG						**PAGU**	**49.911.098.740,91**		**569.546.329,00**		**5.437.453.756,00**		**12.617.401.273,00**		**41.873.768.438,46**			**41.873.768.438,46**					**PUTR**
PROGRAM PENUNJANG URUSAN PEMERINTAHAN DAERAH KABUPATEN/KOTA	**Persentase Pemenuhan Kebutuhan Operasional Kantor dan ASN**	**100,00**	**60.376.100.000**	**90,00**	**15.980.644.983,00**	**100**	**9.204.800.088,00**	**25,00**	**404.979.254,00**	**25,00**	**3.451.061.318,00**	**25,00**	**6.312.513.816,00**	**25,00**	**6.844.342.432,00**	**100,00**	**100,00**	**6.844.342.432,00**	**190,0**	**17.990.083.851**	**190**	**29,80**	**PUTR**
Administrasi Keuangan Perangkat Daerah	**Persentase Pemenuhan Kebutuhan Gaji dan Pengelolaan Keuangan Perangkat Daerah**			**100**	**12.448.097.281**	**100**	**7.256.819.542,00**	**25,00**	**1.448.217.460,00**	25,00	**2.740.876.605,00**	**25,00**	**5.193.622.073,00**	**25,00**	**6.844.342.432,00**	**100,00**	**100,00**	**6.844.342.432,00**					PUTR
Penyediaan Gaji dan Tunjangan ASN	Jumlah Orang yang Menerima Gaji dan Tunjangan ASN					100	6.968.749.542,00	25,00	1.393.579.460,00	25,00	2.607.643.605,00	25,00	4.962.035.073,00	25,00	6.579.328.432,00	100,00	100,00	6.579.328.432,00					PUTR
Koordinasi dan Penyusunan Laporan Keuangan Bulanan /Triwulan/Semesteran SKPD	Jumlah Laporan Keuangan Bulanan/ Triwulanan/ Semesteran SKPD dan Laporan Koordinasi Penyusunan Laporan Keuangan Bulanan/Triwulanan/Semesteran SKPD					12	288.070.000,00	3,00	54.638.000,00	3,00	133.233.000,00	3,00	231.587.000,00	3,00	265.014.000,00	12,00	100,00	265.014.000,00					PUTR
Administrasi Umum Perangkat Daerah	**Persentase Pemenuhan Kebutuhan Operasional Unit Kerja SKPD**			**12**	**1.278.209.221,00**	**100**	**318.688.868,00**	-	-	30,00	**105.918.727,00**	**30,00**	**137.638.059,00**	**40,00**	**313.072.153,00**	**100,00**	-	**313.072.153,00**					PUTR
Penyediaan Peralatan dan Perlengkapan Kantor	Jumlah Paket Peralatan dan Perlengkapan Kantor yang Disediakan					4	87.834.312,00	-	-	1,00	26.177.196,00	1,00	47.540.628,00	2,00	87.833.841,00	4,00	-	87.833.841,00					PUTR
Penyediaan Barang Cetakan dan Penggandaan	Jumlah Paket Barang Cetakan dan Penggandaan yang Disediakan					2	25.642.556,00	-	-	0,50	2.748.000,00	0,50	6.844.000,00	1,00	25.373.460,00	2,00	-	25.373.460,00					PUTR
Penyelenggaraan Rapat Koordinasi dan Konsultasi SKPD	Jumlah Laporan Penyelenggaraan Rapat Koordinasi dan Konsultasi SKPD					12	205.212.000,00	-	-	2,00	76.993.531,00	4,00	83.253.431,00	6,00	199.864.852,00	12,00	-	199.864.852,00					PUTR
Pengadaan Barang Milik Daerah Penunjang Urusan Pemerintahan Daerah	**Persentase Terpenuhinya Kebutuhan Dasar Operasional SKPD**			**12 Bulan**	**240.227.965,00**	**100,00**	**62.615.950,00**	**-**	**-**	**-**	**-**	**-**		**100,00**	**58.474.898,00**	**100,00**		**58.474.898,00**					PUTR
Pengadaan Peralatan dan Mesin Lainnya	Jumlah Unit Peralatan dan Mesin Lainnya yang Disediakan					7	62.615.950,00	-	-	-	-	-		4,00	58.474.898,00	4,00	-	58.474.898,00					PUTR
Penyediaan Jasa Penunjang Urusan Pemerintahan Daerah	**Persentase Terpenuhinya Urusan Penunjang Pemerintah Daerah**			**12**	**1.357.566.807,00**	**100**	**1.164.339.690,00**	**25,00**	**44.909.960,00**	25,00	**411.700.642,00**	**25,00**	**681.926.359,00**	**25,00**	**858.190.698,00**	**100,00**	**100,00**	**858.190.698,00**					PUTR
Penyediaan Jasa Komunikasi, Sumber Daya Air dan Listrik	Jumlah Laporan Penyediaan Jasa Komunikasi, Sumber Daya Air dan Listrik yang Disediakan					12	209.009.690,00	3,00	44.909.960,00	3,00	60.918.260,00	3,00	110.956.169,00	3,00	145.739.930,00	12,00	100,00	145.739.930,00					PUTR
Penyediaan Jasa Pelayanan Umum Kantor	Jumlah Laporan Penyediaan Jasa Pelayanan Umum Kantor yang Disediakan					12 Laporan	955.330.000,00	-	-	4,00	350.782.382,00	4,00	570.970.190,00	4,00	712.450.768,00	12,00	-	712.450.768,00					PUTR
Pemeliharaan Barang Milik Daerah Penunjang Urusan Pemerintahan Daerah	**Persentase Terpeliharanya Barang Milik Daerah**			**12**	**656.543.709,00**	**100**	**402.336.038,00**	**25,00**	**8.713.400,00**	**25,00**	**192.565.344,00**	**25,00**	**299.327.325,00**	**25,00**	**396.526.148,00**	**100,00**	**100,00**	**396.526.148,00**					PUTR
Pemeliharaan Peralatan dan Mesin Lainnya	Jumlah Peralatan dan Mesin Lainnya yang Dipelihara					6	22.602.000,00	-	-	-	-	2,00	3.186.000,00	4,00	22.602.000,00	6,00	100,00	22.602.000,00					PUTR
Pemeliharaan/Rehabilitasi Sarana dan Prasarana Gedung Kantor atau Bangunan Lainnya	Jumlah Sarana dan Prasarana Gedung Kantor atau Bangunan Lainnya yang Dipelihara/Direhabilitasi					5	23.651.068,00	-	-	-	8.701.686,00	-	8.701.686,00	1,00	23.647.346,00	1,00	20,00	23.647.346,00					PUTR
Penyediaan Jasa Pemeliharaan, Biaya Pemeliharaan, Pajak, dan Perizinan Kendaraan Dinas Operasional atau Lapangan	Jumlah Kendaraan Dinas Operasional atau Lapangan yang Dipelihara dan dibayarkan Pajak dan Perizinannya					23	356.082.970,00	4,00	8.713.400,00	5,00	183.863.658,00	6,00	287.439.639,00	8,00	350.276.802,00	23,00	100,00	350.276.802,00					PUTR
PROGRAM PENGELOLAAN SUMBER DAYA AIR (SDA)			**77.347.800.000**		**22.088.921.585,00**		**2.379.591.850**		**145.609.400**	-	**232.989.220**		**498.723.658**		**1.989.579.838,00**	**83,61012995**	**83,61**	**1.989.579.838,00**		**24.078.501.423,00**	**0,00**	**31,13**	**PUTR**
Pengelolaan SDA dan Bangunan Pengaman Pantai pada Wilayah Sungai (WS) dalam 1 (satu) Daerah Kabupaten/Kota	Panjang Sungai Yang Terpelihara			-	**374.266.898,00**	400	165.478.750	0	-	0	22.162.070	0	32.795.460	300	32.795.460,00	300	**75,00**	32.795.460,00					PUTR
Normalisasi/Restorasi Sungai	Panjang Sungai yang Dinormalisasi/Direstorasi					0,1	165.478.750	0		0	22.162.070	0	32.795.460	0,3	32.795.460,00	0	**300,00**	32.795.460,00					PUTR
Pengembangan dan Pengelolaan Sistem Irigasi Primer dan Sekunder pada Daerah Irigasi yang Luasnya dibawah 1000 Ha dalam 1 (satu) Daerah Kabupaten/Kota	Luas areal sawah terairi			11,532	**21.714.654.687,00**	250 Ha	**2.214.113.100,00**	62,50	0	-	-				**1.956.784.378,00**	62,50	25,00	**1.956.784.378,00**					PUTR
Peningkatan Jaringan Irigasi Permukaan	Panjang Jaringan Irigasi Permukaan yang Ditingkatkan					0	0	0,00	0	0	0	0,00		0,00		0	-	-					PUTR
Rehabilitasi Jaringan Irigasi Permukaan	Panjang Jaringan Irigasi Permukaan yang Direhabilitasi					3	2.214.113.100	0	-	0,125	210.827.150	0	465.928.198	0,200	1.956.784.378,00	0	**10,83**	1.956.784.378,00					PUTR
PROGRAM PENGELOLAAN DAN PENGEMBANGAN SISTEM PENYEDIAAN AIR MINUM	**Persentase penduduk berakses air minum layak**	**94,00**	**72.583.246.521**	**86,00**	**6.568.323.985,00**	-	**0**	-	-	-	-					-	-	-		-	-	-	**PUTR**
Pengelolaan dan Pengembangan Sistem Penyediaan Air Minum (SPAM) di Daerah Kabupaten/Kota	**Jumlah Rumah Tangga yang memperoleh akses air minum**			**11,438**	**6.568.323.985,00**	**0**	**0**	-	-	-	-					-	-	-					**PUTR**
Pembangunan SPAM Jaringan Perpipaan	Kapasitas Sistem Penyediaan Air Minum (SPAM) Jaringan Perpipaan yang dibangun					0,00	0	-	-	-	-					0,00	-	-					PUTR
PROGRAM PENGELOLAAN DAN PENGEMBANGAN SISTEM AIR LIMBAH	**Persentase Rumah Tangga yang memiliki akses terhadap layanan sanitasi layak dan berkelanjutan**	**87,00**	**10.806.062.847**	**79,00**	**1.802.968.875,00**	**85,00**	**7.313.008.488**	**0,00**	-	**0**	**19.930.000**	**0,00**	**1.758.242.030**	**79,57**	**7.131.225.930,00**	**79,57**	**93,61**	**7.131.225.930,00**	-	**8.934.194.805,00**	-	**82,68**	**PUTR**
Pengelolaan dan Pengembangan Sistem Air Limbah Domestik dalam Daerah Kabupaten/Kota	**Jumlah Rumah Tangga yang telah terlayani dengan IPAL**			**12**	**1.802.968.875,00**	**18**	**7.313.008.488**	**4**	-	**8**	**19.930.000**	**6**	**1.758.242.030**	-	**7.131.225.930,00**	**18**	**100,00**	**7.131.225.930,00**					**PUTR**

Urusan/ Bidang Urusan/ Program/ Kegiatan/ Sub Kegiatan	Indikator Program/ Kegiatan/ Sub Kegiatan	Target		Realisasi		Target Kinerja		Realisasi		Realisasi		Realisasi		Realisasi		Realisasi			Realisasi Capaian		Tingkat Capaian		Perangkat Daerah Penanggung Jawab
		6		7		8		9		10		11		12		13			14 = (kolom 7+		15 = (kolom		
		Kinerja	Anggaran	Kinerja	Anggaran	Kinerja	Anggaran	Kinerja	Anggaran	Kinerja	Anggaran	Kinerja	Anggaran	Kinerja	Anggaran	Kinerja	(persentase	Anggaran	Kinerja	Anggaran	Kinerja	Anggaran	
Peningkatan Instalasi Pengolahan Lumpur Tinja (IPLT)	Kapasitas Instalasi Pengolahan Lumpur Tinja (IPLT)yang ditingkatkan				230.000.000	10	153.385.488	0	-	0	19.930.000	10,0	51.992.030	10	80.899.430,00	10	**100,00**	80.899.430,00					PUTR
Peningkatan Sistem Pengelolaan Air Limbah Domestik SPALD Terpusat Skala Perkotaan.	Kapasitas Sistem Pengelolaan Air Limbah Domestik (SPALD) Terpusat Skala Perkotaan yang ditingkatkan					101467	**7.159.623.000**	0	-	0	0	150	**1.706.250.000**	305	**7.050.326.500,00**	455,00	**0,45**	**7.050.326.500**					PUTR
PROGRAM PENGELOLAAN DAN PENGEMBANGAN SISTEM DRAINASE	**Persentase drainase kondisi baik**	**40,21**	**14.202.393.953**	**40,60**	**3.118.930.238,00**	**40,21**	**0**	-	-	-	-					-	-	-					**PUTR**
Pengelolaan dan Pengembangan Sistem Drainase yang Terhubung Langsung dengan Sungai dalam Daerah Kabupaten/Kota	**Panjang Drainase yang terbangun**				**3.118.930.238,00**	628,11 Km	0	-	-	-	-					-	-	-					PUTR
Pembangunan Sistem Drainase Lingkungan	Panjang Saluran Drainase Lingkungan yang Dibangun					16150,5 M	0	-	-	-	-					-	-	-					PUTR
PROGRAM PENATAAN BANGUNAN GEDUNG	**Persentase Gedung Pemerintah yang dibangun**	**100**	**42.327.114.000**	**75,00**	**18.967.196.717,00**	**95,00**	**12.807.263.476,91**	**0,00**	-	-	**145.362.420,00**		**916.870.046,00**		**11.152.133.403,46**	0,00	**69,57**	**11.152.133.403,46**	-	**30.119.330.120**	**0,00**	**71,16**	**PUTR**
Penyelenggaraan Bangunan Gedung di Wilayah Daerah Kabupaten/Kota, Pemberian Izin Mendirikan Bangunan (IMB) dan Sertifikat Laik Fungsi Bangunan Gedung	**Jumlah Pembangunan dan Rehab Gedung Pemerintah**				**18.967.196.717,00**	46	**12.807.263.476,91**	-	-	-	-		**916.870.046,00**		**11.152.133.403,46**	0,00	**69,57**	**11.152.133.403,46**					PUTR
Pembangunan, Pemanfaatan, Pelestariaan dan Pembongkaran Bangunan Gedung untuk Kepentingan Strategis Daerah Kabupaten/Kota																0,00	**69,57**						PUTR
Penyelenggaraan Penerbitan Persetujuan Bangunan Gedung (PBG), Sertifikat Laik Fungsi (SLF), Surat Bukti Kepemilikan Bangunan Gedung (SBKBG), Rencana Teknis Pembongkaran Bangunan Gedung (RTB), Tim Profesi Ahli (TPA), Tim Penilai Teknis (TPT), Penilik, dan Pendataan Bangunan Gedung melalui SIMBG	Jumlah Penerbitan Persetujuan Bangunan Gedung (PBG), Sertifikat Laik Fungsi (SLF), Surat Bukti Kepemilikan Bangunan Gedung (SBKBG), Rencana Teknis Pembongkaran Bangunan Gedung (RTB), Tim Profesi Ahli (TPA), Tim Penilai Teknis (TPT), Penilik, dan Pendataan Bangunan Gedung melalui SIMBG					0	0	-	-	-	-					32,00	**69,57**	-					PUTR
Identifikasi, Penetapan Penyelenggaraan Bangunan Gedung Cagar Budaya yang dilestarikan untuk kepentingan strategis daerah kabupaten/kota (PMK)	Jumlah Bangunan Gedung Cagar Budaya yang Dilestarikan untuk Kepentingan Strategis Daerah Kabupaten/Kota yang Diidentifikasi, Ditetapkan dan Diselenggarakan					**46**	**12.807.263.476,91**	**0**	-	**0**	**145.362.420**	**0**	**916.870.046,00**	**32**	**11.152.133.403,46**	32,00	**69,57**	**11.152.133.403,46**					PUTR
PROGRAM PENYELENGGARAAN JALAN	**Persentase kondisi Mantap jalan kabupaten.**	**88,00**	**379.997.300.000**	**82,00**	**129.832.686.396,00**	**86,00**	**18.075.776.838**	**0**	**18.957.675,00**	0	**1.491.252.798**	**0**	**3.102.670.823**	**58,37**	**14.702.285.935**	**58,37**	**67,87**	**14.702.285.935**	**151,0**	**144.534.972.331**	**171,57**	**38,04**	**PUTR**
Penyelenggaraan Jalan Kabupaten/Kota	Jumlah Jembatan Kabupaten yang Dibangun/ Diganti Panjang Jalan Kabupaten yang Terpelihara Jumlah Jembatan Kabupaten yg dipelihara Panjang Jalan Kabupaten yang ditingkatkan Struktur Kondisinya				**129.832.686.396,00**	2 Unit 3 Km 3 Unit 40.50 Km	18.075.776.838	-	18.957.675	-	**1.491.252.798**	-	3.102.670.823	-	14.522.246.917,00	**5 unit** **3 unit** **10 km** **3 km**	**100%** **100%** **24,81%** **100%**	14.522.246.917,00					PUTR
Rekonstruksi Jalan	Panjang Jalan yang Direkonstruksi					6,7	**12.565.472.300**	0	**18.957.675**	0	**1.020.459.400**	0	2.402.629.740	4,65	**11.707.563.022,00**	4,65	**69,40**	**11.707.563.022,00**					PUTR
Rehabilitasi Jalan	Panjang Jalan yang Direhabilitasi					15	**2.890.550.000**	0	0	2	412.250.982	2	546.180.327	6	**2.489.919.425,00**	**10,00**	**66,67**	**2.489.919.425,00**					PUTR
Pembangunan Jembatan	Jumlah Jembatan yang Dibangun					1	**2.319.754.538,00**	0	0	0	7.140.800	0	7.140.800	1	**324.764.470,00**	**1,00**	**100,00**	**324.764.470,00**					PUTR
Rehabilitasi Jembatan	**Jumlah Jembatan yang di rehabilitasi**					**5**	**300.000.000**	**0**	**0**	**0**	**51.401.616**	**5**	**146.719.956**	**0**	**180.039.018**	**5,00**	**100,00**	**180.039.018,00**					PUTR
PROGRAM PENGEMBANGAN JASA KONSTRUKSI	**Rasio tenaga operator/teknisi/analisis yang memiliki sertifikat kompetensi**	**0,20**	**1.000.000.000**	**0,04**	**108.088.900,00**	**0,04**	**80.598.000**	0	-	0	**79.918.000**	0	**1.620.000**	0	**9.865.000,00**	**0,00**	**12,24**	**9.865.000,00**	**0,0**	**117.953.900**	**20,00**	**11,80**	**PUTR**
Penyelenggaraan Pelatihan Tenaga Terampil Konstruksi	Jumlah tenaga terampil yang terlatih				**108.088.900,00**	100 orang	80.598.000	-	-	-	79.918.000	-	1.620.000	-	9.865.000,00	-	-	9.865.000,00					PUTR
Fasilitasi Sertifikasi Tenaga Kerja Konstruksi Kualifikasi Jabatan Operator dan Teknisi atau Analis	Jumlah Tenaga Kerja Konstruksi Kualifikasi Jabatan Operator dan Teknisi atau Analis yang Difasilitasi Sertifikasi					60 orang	80.598.000	-	0	-	79.918.000	-	1.620.000	-	9.865.000,00	-	-	9.865.000,00					PUTR
PROGRAM PENYELENGGARAAN PENATAAN RUANG	**Persentase Ketaatan terhadap RTRW**	**98,7**	**2.000.000.000**	**97,50**	**1.092.925.152,00**	**98,65**	**50.060.000**	-	-	-	**16.940.000**	-	**26.760.900**	-	**44.335.900,00**	99	99	**44.335.900,00**	**196,2**	**1.137.261.052,00**	**198,73**	**56,86**	**PUTR**
Koordinasi dan Singkronisasi Perencanaan Tata Ruang Daerah Kabupaten/Kota	Jumlah dokumen Perencanaan Tata Ruang Daerah yang dilaksanakan			2	**944.451.552,00**	1 dok	0	-	-	-	-	-	-	-	-	-	-	-					PUTR
Penyusunan RDTR Kabupaten Kota	Jumlah materi teknis dan ranperkada RDTR Kabupaten/Kota							-	-	-	-	-	-	-	-	-	-	-					PUTR
Koordinasi dan Sinkronisasi Pengendalian Pemanfaatan Ruang Daerah Kabupaten/Kota	Jumlah Pengendalian Pemanfaatan Ruang yang dilaksanakan				**148.473.600,00**	40	**50.060.000**	30	-	60	**16.940.000**	60	**26.760.900**	49	**44.335.900,00**	**199,00**	**497,50**	**44.335.900,00**					PUTR
Pelaksanaan Persetujuan Kesesuaian Kegiatan Pemanfaatan Ruang	Jumlah layanan Persetujuan KKPR sesuai dengan ketentuan waktu yang berlaku					40	50.060.000	30	-	60	16.940.000	60	26.760.900	49	44.335.900,00	199,00	497,50	44.335.900,00					PUTR
UNSUR PENUNJANG URUSAN PEMERINTAHAN								-	-	-	-	-	-	-	-	-	-						PUTR
PENELITIAN DAN PENGEMBANGAN								-	-	-	-	-	-	-	-	-	-						PUTR
							7.879.214.247,00		**892.879.991,00**		**979.441.066,00**		**3.338.047.738,00**		**2.346.966.646,00**			**7.557.335.441,00**					Dinas Perumahan dan Kawasan Permukiman
PROGRAM PENUNJANG URUSAN PEMERINTAHAN DAERAH KABUPATEN/KOTA	**Persentase pemenuhan kebutuhan operasional kantor dan ASN.**	**100**	**22.985.620.000**	**100**	**3.090.183.161,00**	**93**	**3.499.189.147,00**	**21,16448836**	**812.726.112,00**	**26,52984271**	**812.747.405,00**	**24,34690527**	**811.593.339,00**	**27,17060469**	**858.673.273,00**	**100**	**108%**	**3.295.740.129,00**	**100,0**	**6.385.923.290,00**	**100%**	**0,28**	**Dinas Perumahan dan Kawasan Permukiman**
Administrasi Keuangan Perangkat Daerah	**Persentase Pemenuhan Jasa ASN**			**100**	**2.726.447.030,00**	**100**	**3.116.976.475,00**	**22,15**	**752.403.058,00**	**27,45**	**720.295.598,00**	**24,45**	**756.264.519,00**	**25,95**	**700.964.280,00**	**100**	**100%**	**2.929.927.455,00**					**Dinas Perumahan dan Kawasan Permukiman**
Penyediaan Gaji dan Tunjangan ASN	Jumlah Orang yang Menerima Gaji dan Tunjangan ASN			23	2.466.029.540,00	12	2.853.275.475,00	3	693.103.330,00	3	**666.943.870**	3	692.364.791,00	3	621.474.984,00	12	100%	**2.673.886.975,00**					Dinas Perumahan dan Kawasan Permukiman
Koordinasi dan Penyusunan Laporan Keuangan Bulanan/ Triwulanan/ Semesteran SKPD	Jumlah Laporan Keuangan Bulanan/ Triwulanan/ Semesteran SKPD dan Laporan Koordinasi Penyusunan Laporan Keuangan Bulanan/Triwulanan/Semesteran SKPD			750	260.417.490,00	750	263.701.000,00	187	59.299.728,00	187	**53.351.728**	187	63.899.728,00	189	79.489.296,00	750	100%	**256.040.480,00**					Dinas Perumahan dan Kawasan Permukiman
Administrasi Umum Perangkat Daerah	**Tersedianya Kebutuhan Pelayanan Kantor**			**100**	**228.796.729,00**	**100**	**204.629.783,00**	**25,45**	**35.986.740,00**	**17,71**	**62.652.345,00**	**17,63**	**20.208.360,00**	**39,22**	**80.685.070,00**	**100**	**100%**	**199.532.515,00**					**Dinas Perumahan dan Kawasan Permukiman**
Penyediaan Peralatan dan Perlengkapan Kantor	Jumlah Paket Peralatan dan Perlengkapan Kantor yang Disediakan			3	52.848.945,00	10	62.625.183,00	2	12.415.240,00	2	12.555.395,00	2	4.975.760,00	4	32.437.270,00	10	100%	**62.383.665,00**					Dinas Perumahan dan Kawasan Permukiman
Penyediaan Barang Cetakan dan Penggandaan	Jumlah Paket Barang Cetakan dan Penggandaan yang Disediakan			3	14.711.800,00	10	16.759.600,00	2	1.156.700,00	2	4.785.483,00	2	1.997.000,00	4	8.721.700,00	10	100%	**16.660.883,00**					Dinas Perumahan dan Kawasan Permukiman
Penyelenggaraan Rapat Koordinasi dan Konsultasi SKPD	Jumlah Laporan Penyelenggaraan Rapat Koordinasi danKonsultasi SKPD			750	161.508.984,00	750	125.245.000,00	187	22.414.800,00	187	45.311.467,00	187	13.235.600,00	189	39.526.100,00	750	100%	**120.487.967,00**					Dinas Perumahan dan Kawasan Permukiman
Penyediaan Jasa Penunjang Urusan Pemerintahan Daerah	**Tersedianya kebutuhan pelayanan perkantoran**			**100**	**82.671.283,00**	**100**	**100.115.289,00**	**100**	**20.806.314,00**	**100**	**16.751.962,00**	**100**	**24.926.805,00**	**100**	**26.825.273,00**	**100**	**100%**	**89.310.354,00**					**Dinas Perumahan dan Kawasan Permukiman**
Penyediaan Jasa Komunikasi, Sumber Daya Air dan Listrik	Jumlah Laporan Penyediaan Jasa Komunikasi, Sumber Daya Air dan Listrik yang Disediakan			4	38.971.283,00	12	55.805.289,00	3	9.586.314,00	3	9.821.962,00	3	14.006.805,00	3	12.335.273,00	12	100%	**45.750.354,00**					Dinas Perumahan dan Kawasan Permukiman
Penyediaan Jasa Pelayanan Umum Kantor	Jumlah Laporan Penyediaan Jasa Pelayanan Umum Kantor yang Disediakan			5	43.700.000,00	12	44.310.000,00	3	11.220.000,00	3	6.930.000,00	3	10.920.000,00	3	14.490.000,00	12	100%	**43.560.000,00**					Dinas Perumahan dan Kawasan Permukiman
Pemeliharaan Barang Milik Daerah Penunjang Urusan Pemerintahan Daerah	**Tersedianya kebutuhan pelayanan perkantoran**			**100**	**52.268.119,00**	**100**	**77.467.600,00**	**100**	**3.530.000,00**	**100**	**13.047.500,00**	**100**	**10.193.655,00**	**100**	**50.198.650,00**	**100**	**100%**	**76.969.805,00**					**Dinas Perumahan dan Kawasan Permukiman**
Penyediaan Jasa Pemeliharaan, Biaya Pemeliharaan, dan Pajak Kendaraan Perorangan Dinas atau Kendaraan Dinas Jabatan	Jumlah Kendaraan Perorangan Dinas atau Kendaraan Dinas Jabatan yang Dipelihara dan dibayarkan Pajaknya			2	38.266.419,00	2	49.500.000,00	2	3.150.000,00	2	10.742.300,00	2	7.788.655,00	2	27.401.150,00	2	100%	**49.082.105,00**					Dinas Perumahan dan Kawasan Permukiman

Urusan/ Bidang Urusan/ Program/ Kegiatan/ Sub Kegiatan	Indikator Program/ Kegiatan/ Sub Kegiatan	Target		Realisasi		Target Kinerja		Realisasi		Realisasi		Realisasi		Realisasi		Realisasi			Realisasi Capaian		Tingkat Capaian		Perangkat Daerah Penanggung Jawab
		6		7		8		9		10		11		12		13			14 = (kolom 7+		15 = (kolom		
		Kinerja	Anggaran	Kinerja	Anggaran	Kinerja	Anggaran	Kinerja	Anggaran	Kinerja	Anggaran	Kinerja	Anggaran	Kinerja	Anggaran	Kinerja	(persentase	Anggaran	Kinerja	Anggaran	Kinerja	Anggaran	
Pemeliharaan Peralatan dan Mesin Lainnya	Jumlah Peralatan dan Mesin Lainnya yang Dipelihara			26	14.001.700,00	25	23.950.000,00	1	380.000,00	5	2.305.200,00	5	2.405.000,00	15	18.797.500,00	25	100%	**23.887.700,00**					Dinas Perumahan dan Kawasan Permukiman
Rehabiitasi Gedung Kantor/ Pemelihraan Gedung kANtor	Jumlah gedung yang dipelihara			1	-	1	4.017.600,00	0	-		-		-	1	4.000.000,00	1	100%	**4.000.000,00**					Dinas Perumahan dan Kawasan Permukiman
PROGRAM PENGEMBANGAN PERUMAHAN	**Persentase penyediaan dan rehabilitasi rumah mlayak huni bagi korban bencana kabupaten/kota Persentase penyediaanrumah layak huni bagi korban bencana kabupaten/kota Persentase penyediaan rumah layak huni bagi korban bencana**	**100**	**1.250.000.000**	**100**	**152.765.174,00**		**339.943.700,00**	**11,54**	**54.443.229,00**	**29,48**	**106.422.756,00**	**24,22**	**33.952.806,00**	**28,27**	**88.269.306,00**	**94**	**93,51**	**283.088.097,00**		**435.853.271,00**	**93,52**	**0,35**	**Dinas Perumahan dan Kawasan Permukiman**
Pendataan Penyediaan dan Rehabilitasi Rumah Korban Bencana atau Relokasi Program Kabupaten/Kota	**Pendataan Rumah Korban Bencana**			**0**	**5.902.500,00**	**2500**	**7.588.000,00**	**0**	**-**	**0**	**-**	**0**	**-**	**0**	**2.650.000,00**	**0**	**0%**	**2.650.000,00**					**Dinas Perumahan dan Kawasan Permukiman**
Pendataan Rumah Sewa Milik Masyarakat, Rumah Susun dan Rumah Khusus	Jumlah Dokumen Data Rumah Sewa Milik Masyarakat, Rumah Susun, dan Rumah Khusus			0	5.902.500,00	50	7.588.000,00	0	-	0		0	-	0	2.650.000,00	0	0%	**2.650.000,00**					Dinas Perumahan dan Kawasan Permukiman
Pembangunan dan Rehabilitasi Rumah Korban Bencana atau Relokasi Program Kabupaten/Kota	**Pembangunan dan Rehabilitasi Rumah Korban Bencana atau Relokasi Program Kabupaten/Kota**			**100**	**22.913.950,00**	**100**	**147.360.000,00**	**0**	**7.465.500,00**	**0**	**79.217.350,00**	**0**	**-**	**0**	**37.216.600,00**	**0**	**0%**	**123.899.450,00**					**Dinas Perumahan dan Kawasan Permukiman**
Fasilitasi Penyediaan Rumah bagi KorbanBencana Kabupaten/Kota	Jumlah Rumah Korban Bencana Kabupaten/Kota yang Terehabilitasi			12	22.913.950,00	2	98.850.000,00	0	5.901.300,00		77.035.450,00	0	-	0	1.343.600,00	0	0%	**84.280.350,00**					Dinas Perumahan dan Kawasan Permukiman
Identifikasi Perumahan di Lokasi yangBerpotensi Terkena Relokasi	Jumlah Rumah Korban Bencana Kabupaten/Kota yang Terehabilitasi			12	-	12	48.510.000,00	0	1.564.200,00		2.181.900,00	0	-	0	35.873.000,00	0	0%	**39.619.100,00**					Dinas Perumahan dan Kawasan Permukiman
Pembinaan Pengelolaan Rumah Susun Umum dan/atau Rumah Khusus	**Pemeliharaan Bangunan Rusunawa**			**1**	**123.948.724,00**	**1**	**181.488.100,00**	**0**	**46.977.729,00**	**0**	**26.672.306,00**	**0**	**33.952.806,00**	**1**	**47.692.706,00**	**0**	**0%**	**155.295.547,00**					**Dinas Perumahan dan Kawasan Permukiman**
Penatausahaan Pemanfaatan Rumah SusunUmum dan/atau Rumah Khusus	Jumlah Laporan Hasil Fasilitasi Pengelolaanm Kelembagaan bagi Pemilik/Penghuni Rumah Susun			1	123.948.724,00	1	181.488.100,00	0	46.977.729,00	0	26.672.306,00	0	33.952.806,00	1	47.692.706,00	0	0%	**155.295.547,00**					Dinas Perumahan dan Kawasan Permukiman
Pembangunan Rumah bagi Korban Bencana				**-**	**-**	**-**	**3.507.600,00**	**0**	**-**	**0**	**533.100,00**	**0**	**-**	**0**	**710.000,00**	**-**	**0%**	**1.243.100,00**					**Dinas Perumahan dan Kawasan Permukiman**
Pembangunan Rumah bagi Korban Bencana	Jumlah Dokumen Kesepakatan dengan Pengembang/Pelaku Pembangunan Rumah untuk Penerbitan izin Pembangunan dan Pengembangan Perumahan Terintegrasi Secara Elektronik			-	-	1	3.507.600,00	0	-	0	533.100,00	0	-	0	710.000,00	-	0%	**1.243.100,00**					Dinas Perumahan dan Kawasan Permukiman
PROGRAM KAWASAN PERMUKIMAN	**Persentase berkurangnya jumlah unit Rumah Tidak Layak Huni (RTLH)**	**1,01**	**4.197.000.000**	**0,55**	**127.836.200,00**	**1,67**	**317.713.000,00**	**0**	**-**	**0**	**8.921.800,00**	**1,34**	**170.168.600,00**	**0**	**134.208.100,00**	**123,5294118**	**32,93%**	**313.298.500,00**	**2,6**	**441.134.700,00**	**259,41%**	**0,11**	**Dinas Perumahan dan Kawasan Permukiman**
Penataan dan Peningkatan Kualitas Kawasan Permukiman Kumuh dengan Luas di Bawah 10 (Sepuluh) Ha	**Koordinasi dan Singkronisasi kegiatan KOTAKU dan PISEW**			**1**	**-**	**100**	**35.683.000,00**		**-**	**0**	**-**	**0**	**5.486.200,00**	**0**	**27.618.700,00**	**0**	**0%**	**33.104.900,00**					**Dinas Perumahan dan Kawasan Permukiman**
Penyusunan/Review/Legalisasi Kebijakan Bidang PKP	Jumlah Dokumen Kebijakan Bidang PKP yang Tersusun/Tereview/Terlegalisasi			1	-	1	35.683.000,00	0	-	0	-	0	5.486.200,00	1	27.618.700,00	0	0%	**33.104.900,00**					Dinas Perumahan dan Kawasan Permukiman
Peningkatan Kualitas Kawasan Permukiman Kumuh dengan Luas di Bawah 10 (Sepuluh) Ha	**Jumlah usulan RTLH dalam Kawasan Permukiman Kumuh yang di Perbaiki**			**10**	**127.836.200,00**	**10**	**282.030.000,00**	**0**	**-**	**0**	**8.921.800,00**	**0**	**164.682.400,00**	**0**	**106.589.400,00**	**0**	**0%**	**280.193.600,00**					**Dinas Perumahan dan Kawasan Permukiman**
Perbaikan Rumah Tidak Layak Huni	Jumlah Rumah Tidak Layak Huni yang Diperbaiki			6	127.836.200,00	10	282.030.000,00	0	-	0	8.921.800,00	7	164.682.400,00	0	106.589.400,00	7	70%	**280.193.600,00**					Dinas Perumahan dan Kawasan Permukiman
																							Dinas Perumahan dan Kawasan Permukiman
PROGRAM PERUMAHAN DAN KAWASAN PERMUKIMAN KUMUH	**Persentase Kawasan Kumuh di bawah 10 Ha di Kabupaten/Kota yang ditangani**	**0,08**	**600.000.000**	**3,4**	**1.972.932.600,00**	**0,09**	**1.394.620.000,00**	**0**	**8.368.550,00**	**0**	**5.806.500,00**	**99**	**870.874.900,00**	**0**	**508.886.900,00**	**1,19**	**1322%**	**1.393.936.850,00**	**4,6**	**3.366.869.450,00**	**5737,50%**	**5,61**	**Dinas Perumahan dan Kawasan Permukiman**
Pencegahan Perumahan dan Kawasan Permukiman Kumuh pada Daerah Kabupaten/Kota	**Perbaikan Rumah Tidak layak Huni**			**99**	**1.972.932.600,00**	**100**	**1.394.620.000,00**	**0**	**8.368.550,00**	**0**	**5.806.500,00**	**99**	**870.874.900,00**	**0**	**508.886.900,00**	**0**	**0%**	**1.393.936.850,00**					**Dinas Perumahan dan Kawasan Permukiman**
Perbaikan Rumah Tidak Layak Huni untuk Pencegahan Terhadap Tumbuh dan Berkembangnya Permukiman Kumuh di Luar Kawasan Permukiman Kumuh dengan Luas di Bawah 10 (Sepuluh) Ha	Jumlah Rumah Tidak Layak Huni untuk Pencegahan Terhadap Tumbuh dan Berkembangnya Permukiman Kumuh di Luar Kawasan Permukiman Kumuh dengan Luas di Bawah 10 (Sepuluh) Ha yang Diperbaiki			99	1.972.932.600,00	100	1.394.620.000,00	0	8.368.550,00	0	5.806.500,00	47	870.874.900,00	30	508.886.900,00	77	77%	**1.393.936.850,00**					Dinas Perumahan dan Kawasan Permukiman
PROGRAM PENINGKATAN PRASARANA, SARANA DAN UTILITAS UMUM (PSU)	**Persentase Perumahan yang sudah dilengkapi PSU (Prasarana, Sarana dan Utilitas Umum)**	**70**	**11.780.900.000**	**50**	**1.099.368.596,00**	**50**	**2.195.407.500,00**	**0**	**6.580.200,00**	**0**	**6.341.000,00**	**0**	**1.409.629.743,00**	**0,6**	**720.875.267,00**	**0,6**	**100%**	**2.143.426.210,00**	**50,6**	**3.242.794.806,00**	**72,29%**	**0,28**	**Dinas Perumahan dan Kawasan Permukiman**
Urusan Penyelenggaraan PSU Perumahan	**Panjang Jalan/Drainase Perumahan dan Lingkungan Permukiman yang dibangun**			**900**	**1.099.368.596,00**	**2500**	**2.195.407.500,00**	**0**	**6.580.200,00**	**0**	**6.341.000,00**	**0**	**1.409.629.743,00**	**2107,2**	**720.875.267,00**	**2107,2**	**84%**	**2.143.426.210,00**					**Dinas Perumahan dan Kawasan Permukiman**
Penyediaan Prasarana, Sarana, dan Utilitas Umum di Perumahan untuk Menunjang Fungsi Hunian	Jumlah Lokasi Perumahan yang Disediakan Prasarana, Sarana, dan Utilitas Umum yang Menunjang Fungsi Hunian			3	1.099.368.596,00	7	2.067.512.500,00	0	6.580.200,00	0	6.341.000,00	0	1.399.548.243,00	6	621.343.867,00	6	86%	**2.033.813.310,00**					Dinas Perumahan dan Kawasan Permukiman
Perencanaan PSU Perumahan	Jumlah Lokasi Perumahan yang Disediakan Prasarana, Sarana, dan Utilitas Umum yang Menunjang Fungsi Hunian			3	-	7	127.895.000,00	0	-	0	-	0	10.081.500,00	3	99.531.400,00	0	0%	**109.612.900,00**					Dinas Perumahan dan Kawasan Permukiman
URUSAN PEMERINTAHAN WAJIB YANG TIDAK BERKAITAN DENGAN PELAYANAN DASAR																		-					**Dinas Perumahan dan Kawasan Permukiman**
URUSAN PEMERINTAHAN BIDANG PERTANAHAN				**100**	**167.644.972,00**	**100**	**132.340.900**	**0**	**10.761.900**	**24,25**	**39.201.605**	**19,91**	**41.828.350**	**33**	**36.053.800**	**0**	**0%**	**127.845.655**					**Dinas Perumahan dan Kawasan Permukiman**
PROGRAM PENYELESAIAN SENGKETA TANAH GARAPAN	**Persentase penyelesaian sengketa tanah Persentase penyelesaian sengketa tanah**	**100**	**485.000.000**	**100**	**93.003.172,00**	**100 100**	**53.437.900,00**	**0**	**7.608.500,00**	**0**	**21.128.855,00**	**0**	**10.508.550,00**	**100**	**13.088.600,00**	**0**	**100%**	**52.334.505,00**	**100,0**	**145.337.677,00**	**100%**	**0,30**	**Dinas Perumahan dan Kawasan Permukiman**
Penyelesaian Sengketa Tanah Garapan dalam Daerah Kabupaten/Kota	**Penyelesaian Sengketa Tanah GArapan**			**1**	**93.003.172,00**	**100**	**53.437.900,00**	**0**	**7.608.500,00**	**0**	**21.128.855,00**	**0**	**10.508.550,00**	**100**	**13.088.600,00**	**0**	**0%**	**52.334.505,00**					**Dinas Perumahan dan Kawasan Permukiman**
Mediasi Penyelesaian Sengketa Tanah Garapan dalam 1 (satu) Daerah Kabupaten/Kota	Jumlah Berita Acara Hasil Mediasi Penyelesaian Kasus Sengketa dan Konflik Tanah Garapan dalam 1 (Satu) Daerah Kabupaten/Kota			7	93.003.172,00	2	53.437.900,00	0	7.608.500,00	0	21.128.855,00	0	10.508.550,00	4	13.088.600,00	4	200%	**52.334.505,00**					Dinas Perumahan dan Kawasan Permukiman
PROGRAM PENYELESAIAN GANTI KERUGIAN DAN SANTUNAN TANAH UNTUK PEMBANGUNAN	**Persentase penyelesaian ganti kerugian dan santunan tanahPersentase Penyelesaian Ganti Kerugian dan Santunan Tanah Persentase penyelesaian ganti kerugian dan santunan tanah**	**100**	**1.474.270.000**	**100 100 100**	**17.468.500,00**	**100 100 100**	**29.734.000,00**	**0**	**3.153.400,00**	**0**	**4.561.400,00**	**0**	**14.307.500,00**	**100**	**6.859.200,00**	**0**	**100%**	**28.881.500,00**	**100,0**	**46.350.000,00**	**100%**	**0,03**	**Dinas Perumahan dan Kawasan Permukiman**
Penyelesaian Masalah Ganti Kerugian dan Santunan Tanah untuk Pembangunan oleh Pemerintah Daerah Kabupaten/Kota	**Pembayaran Ganti Kerugian dan Santunan Tanah KepadaMasyarakat**			**100**	**17.468.500,00**	**100**	**29.734.000,00**	**0**	**3.153.400,00**	**0**	**4.561.400,00**	**0**	**14.307.500,00**	**100**	**6.859.200,00**	**0**	**0%**	**28.881.500,00**					**Dinas Perumahan dan Kawasan Permukiman**
Koordinasi dan Sinkronisasi Penyelesaian Masalah Ganti Kerugian dan Santunan Tanah untuk Pembangunan oleh Pemerintah Daerah Kabupaten/Kota	Jumlah Dokumen Koordinasi dan Sinkronisasi Penyelesaian Masalah Ganti Kerugian dan Santunan Tanah untuk Pembangunan oleh Pemerintah Daerah Kabupaten/Kota			1	17.468.500,00	1	29.734.000,00	0	3.153.400,00	0	4.561.400,00	0	14.307.500,00	1	6.859.200,00	0	0%	**28.881.500,00**					Dinas Perumahan dan Kawasan Permukiman
PROGRAM PENATAGUNAAN TANAH	**Persentase pemanfaatan tanah yang sesuai dengan peruntukan tanahnya diatas izin lokasi dibandingkan dengan luas izin lokasi yang diterbitkan (%)**	**100**	**1.689.000.000**	**100**	**57.173.300,00**	**100**	**49.169.000,00**	**0**	**-**	**0**	**13.511.350,00**	**0**	**17.012.300,00**	**100**	**16.106.000,00**	**78**	**78%**	**46.629.650,00**	**-**	**103.802.950,00**	**0%**	**0,06**	**Dinas Perumahan dan Kawasan Permukiman**

Urusan/ Bidang Urusan/ Program/ Kegiatan/ Sub Kegiatan	Indikator Program/ Kegiatan/ Sub Kegiatan	Target		Realisasi		Target Kinerja		Realisasi		Realisasi		Realisasi		Realisasi		Realisasi			Realisasi Capaian		Tingkat Capaian		Perangkat Daerah Penanggung Jawab
		6		7		8		9		10		11		12		13			14 = (kolom 7+		15 = (kolom		
		Kinerja	Anggaran	Kinerja	Anggaran	Kinerja	Anggaran	Kinerja	Anggaran	Kinerja	Anggaran	Kinerja	Anggaran	Kinerja	Anggaran	Kinerja	(persentase	Anggaran	Kinerja	Anggaran	Kinerja	Anggaran	
Penggunaan Tanah yang Hamparannya dalam satu Daerah Kabupaten/Kota	**Fasilitasi Usulan Sertifikat**			**100**	**57.173.300,00**	**100**	**49.169.000,00**	**0**	**-**	**0**	**13.511.350,00**	**0**	**17.012.300,00**	**100**	**16.106.000,00**	**0**	**0%**	**46.629.650,00**					**Dinas Perumahan dan Kawasan Permukiman**
Koordinasi dan Sinkronisasi Perencanaan Penggunaan Tanah	Jumlah Laporan Koordinasi dan Sinkronisasi Perencanaan Penggunaan Tanah dalam 1 (Satu) Kabupaten/Kota			50	57.173.300,00	100	49.169.000,00	7	-	0	13.511.350,00	0	17.012.300,00	71	16.106.000,00	78	78%	**46.629.650,00**					Dinas Perumahan dan Kawasan Permukiman
URUSAN PEMERINTAHAN BIDANG																							
PROGRAM PENUNJANG URUSAN PEMERINTAHAN DAERAH KABUPATEN/KOTA	**Persentase pemenuhan kebutuhan operasional kantor dan ASN**	**100%**	**85.671.350.000**	**100**	**7.093.799.915**	**100**	**4.800.248.629**	**25**	**1.003.777.197**	**25**	**1.075.463.058**	**25**	**1.085.190.484**	**25**	**1.293.682.053**	**100**	**100**	**4.458.112.792**	**1,0**	**11.551.912.707**	**100%**	**0,13**	**BPBD**
Administrasi Keuangan Perangkat Daerah	**Persentase pemenuhan gaji dan pengelolaan keuangan perangkat daerah**					**100**	**3.072.648.027**	**25**	**734.336.998**	**25**	**722.354.745**	**25**	**749.183.243**	**25**	**686.128.582**	**100**	**100**	**2.892.003.568**					**BPBD**
Penyediaan Gaji dan Tunjangan ASN	Jumlah Orang yang Menerima Gaji dan Tunjangan ASN					31 Orang/bulan	3.023.138.027	30 Orang/bulan	724.274.998	30 Orang/bulan	707.581.745	30 Orang/bulan	740.467.243	31 Orang/bulan	670.489.582	31 Orang/bulan	100	2.842.813.568					BPBD
Koordinasi dan Penyusunan Laporan Keuangan Bulanan/ Triwulanan/ Semesteran SKPD	Jumlah Laporan Keuangan Bulanan/ Triwulanan/ Semesteran SKPD dan Laporan Koordinasi Penyusunan Laporan Keuangan Bulanan/Triwulanan/Semesteran SKPD					12 Laporan	49.510.000	3 Laporan	10.062.000	3 Laporan	14.773.000	3 Laporan	8.716.000	3 Laporan	15.639.000	12 Laporan	100	49.190.000					BPBD
Administrasi Umum Perangkat Daerah	**Persentase pemenuhan kebutuhan dasar operasional unit kerja SKPD**					**100**	**292.992.434**	**25**	**16.812.600**	**25**	**71.482.550**	**25**	**87.748.996**	**25**	**88.492.556**	**100**	**100**	**264.536.702**					**BPBD**
Penyediaan Komponen Instalasi Listrik/Penerangan Bangunan Kantor	Jumlah paket komponen instalasi listrik/penerangan bangunan kantor yang disediakan					1 Paket	3.146.000	-	-	1 Paket	347.000	-	-	1 Paket	2.750.000	1 Paket	100	3.097.000					BPBD
Penyediaan Peralatan dan Perlengkapan Kantor	Jumlah paket peralatan dan perlengkapan kantor yang disediakan					2 Paket	56.138.834	-	-	2 Paket	280.000	2 Paket	40.204.866	2 Paket	15.628.800	2 Paket	100	56.113.666					BPBD
Penyediaan Barang Cetakan dan Penggandaan	Jumlah paket barang cetakan dan penggandaan yang disediakan					3 Paket	15.316.600	1 Paket	500.000	2 Paket	1.055.000	3 Paket	6.827.000	3 Paket	6.934.315	3 Paket	100	15.316.315					BPBD
Penyelenggaraan Rapat Koordinasi dan Konsultasi SKPD	Jumlah laporan penyelenggaraan rapat koordinasi dan konsultasi SKPD					12 Laporan	218.391.000	3 Laporan	16.312.600	3 Laporan	69.800.550	3 Laporan	40.717.130	3 Laporan	63.179.441	12 Laporan	100	190.009.721					BPBD
Pengadaan Barang Milik Daerah Penunjang Urusan Pemerintah Daerah	**Persentase pemenuhan barang milik daerah sesuai perencanaan**					**100**	**140.000.000**	**0**	**-**	**50**	**70.000.000**	**0**	**-**	**50**	**70.000.000**	**100**	**100**	**140.000.000**					**BPBD**
Pengadaan Gedung Kantor atau Bangunan Lainnya	Jumlah Unit Gedung Kantor atau Bangunan Lainnya yang Disediakan					1 Unit	140.000.000	-	-	1 unit	70.000.000	-	-	1 unit	70.000.000	1 unit	100	140.000.000					BPBD
Penyediaan Jasa Penunjang Urusan Pemerintahan Daerah	**Persentase pemenuhan jasa penunjang urusan pemerintah**					**100**	**1.047.535.168**	**25**	**245.967.599**	**25**	**193.571.763**	**25**	**224.551.745**	**25**	**273.705.225**	**100**	**100**	**937.796.332**					**BPBD**
Penyediaan Jasa Komunikasi, Sumber Daya Air dan Listrik	Jumlah Laporan Penyediaan Jasa Komunikasi, Sumber Daya Air dan Listrik yang Disediakan					36 Laporan	45.839.168	9 Laporan	8.725.599	9 Laporan	10.944.613	9 Laporan	10.899.173	9 Laporan	9.520.097	36 Laporan	100	40.089.482					BPBD
Penyediaan Jasa Peralatan dan Perlengkapan Kantor	Jumlah Laporan Penyediaan Jasa Peralatan dan Perlengkapan Kantor yang Disediakan					12 Laporan	19.540.000	3 Laporan	-	3 Laporan	3.514.050	3 Laporan	575.000	3 Laporan	12.337.800	12 Laporan	100	16.426.850					BPBD
Penyediaan Jasa Pelayanan Umum Kantor	Jumlah Laporan Penyediaan Jasa Pelayanan Umum Kantor yang Disediakan					12 Laporan	982.156.000	3 Laporan	237.242.000	3 Laporan	179.113.100	3 Laporan	213.077.572	3 Laporan	251.847.328	12 Laporan	100	881.280.000					BPBD
Pemeliharaan Barang Milik Daerah Penunjang Urusan Pemerintahan Daerah	**Persentase barang milik daerah yang berkondisi baik**					**100**	**247.073.000**	**25**	**6.660.000**	**25**	**18.054.000**	**25**	**23.706.500**	**25**	**175.355.690**	**100**	**100**	**223.776.190**					**BPBD**
Penyediaan Jasa Pemeliharaan, Biaya Pemeliharaan, dan Pajak Kendaraan Perorangan Dinas atau Kendaraan Dinas Jabatan	Jumlah kendaraan perorangan dinas atau kendaraan dinas jabatan yang dipelihara dan dibayarkan pajaknya					1 unit	36.615.000	1 unit	6.660.000	1 unit	12.603.000	1 unit	2.530.000	1 unit	9.883.100	1 unit	100	31.676.100					BPBD
Penyediaan Jasa Pemeliharaan, Biaya Pemeliharaan, Pajak dan Perizinan Kendaraan Dinas Operasional atau Lapangan	Jumlah Kendaraan Dinas Operasional atau Lapangan yang Dipelihara dan dibayarkan Pajak dan Perizinannya					14 Unit	182.930.000	-	-	2 Unit	5.451.000	8 Unit	19.999.000	14 Unit	139.168.100	14 Unit	100	164.618.100					BPBD
Pemeliharaan / Rehabilitasi Sarana dan Prasarana Pendukung Gedung Kantor atau Bangunan Lainnya	Jumlah Sarana dan Prasarana Pendukung Gedung Kantor atau Bangunan Lainnya Yang Dipelihara / Direhabilitasi					1 Unit	27.528.000	-	-	-	-	1 Unit	1.177.500	1 unit	26.304.490	1 unit	100	27.481.990					BPBD
PROGRAM PENANGGULANGAN BENCANA	**Persentase penanggulangan bencana yang terintegrasi pada fase pra bencana, tanggap darurat dan pasca bencana**	**91**	**15.120.320.000**	**83**	**2.004.435.602**	**87**	**958.083.320**	**21,75**	**38.539.374**	**21,75**	**112.161.391**	**21,75**	**146.079.740**	**21,75**	**491.728.661**	**87**	**100**	**788.509.166**	**87,0**	**2.792.944.768**	**96%**	**0,18**	**BPBD**
Pelayanan Informasi Rawan Bencana Kabupaten/Kota	**Persentase penduduk di kawasan rawan bencana yang memperoleh informasi rawan bencana sesuai jenis bencana**					**78,56**	**27.986.080**	**-**	**-**	**78,56**	**12.464.800**	**-**	**3.232.100**	**-**	**11.870.400**	**78,56**	**100**	**27.567.300**					**BPBD**
Sosialisasi, Komunikasi, Informasi dan Edukasi (KIE) Rawan Bencana Kabupaten/Kota (Per Jenis Bencana)	Jumlah orang yang mendapatkan sosialisasi, Komunikasi, Informasi dan Edukasi (KIE) Rawan Bencana Kabupaten/Kota (Per Jenis Bencana) secara tatap muka kepada penduduk yang tinggal di daerah rawan bencana sesuai jenis ancaman yang ada di kawasan tempat tinggalnya					50 Orang	27.986.080	-	-	50 Orang	12.464.800	-	3.232.100	-	11.870.400	50 Orang	100	27.567.300,00					BPBD
Pelayanan Pencegahan dan Kesiapsiagaan Terhadap Bencana	**Persentase terlaksananya pelayanan pencegahan dan kesiapsiagaan terhadap bencana**					**100**	**143.647.640**	**25**	**3.776.900**	**25**	**6.358.550**	**25**	**32.474.800**	**25**	**98.429.574**	**100**	**100**	**141.039.824**					**BPBD**
Penyediaan Peralatan Perlindungan dan Kesiapsiagaan Terhadap Bencana Kabupaten/Kota	Jumlah peralatan penyelamatan diri bagi individu warga negara, keluarga, maupun petugas sesuai dengan jenis ancaman bencana di kawasan tempat tinggalnya					1 unit	-		-	-	-	-	-		-	0	0	-					BPBD
Gladi Kesiapsiagaan Terhadap Bencana	Jumlah Aparatur dan Warga Negara Yang Mengikuti Gladi Kesiapsiagaan					100 Orang	48.932.708	-	-		1.536.900	100 Orang	19.531.600	-	27.041.900	100 Orang	100	48.110.400					BPBD
Pengendalian Operasi dan Penyediaan Sarana Prasarana Kesiapsiagaan Terhadap Bencana Kabupaten/Kota	Jumlah Laporan Layanan Pusat Pengendalian Operasi (PUSDALOPS) dengan Maklumat Pelayanan Yang Sah dan Legal Sesuai Dengan Jenis Ancaman Bencana Yang Ada di Kawasan Tempat Tinggalnya					1 Laporan	3.008.200	-	-	-	-	-	-	1 Laporan	2.723.600	1 Laporan	100	2.723.600					BPBD
Pelatihan Pencegahan dan Mitigasi Bencana Kabupaten/Kota	Jumlah warganegara dan aparatur yang mengikuti pelatihan pencegahan dan mitigasi bencana					5 Kawasan	91.706.732	5 Kawasan	3.776.900	5 Kawasan	4.821.650	5 Kawasan	12.943.200	5 Kawasan	68.664.074	5 Kawasan	100	90.205.824					BPBD
Pelayanan Penyelamatan dan Evakuasi Korban Bencana	**Persentase pelayanan penyelamatan dan evakuasi korban bencana**					**100**	**163.407.000**	**100**	**7.294.200**	**100**	**45.970.150**	**100**	**46.700.870**	**100**	**20.612.805**	**100**	**100**	**120.578.025**					**BPBD**
Respon Cepat Darurat Bencana Kabupaten/Kota	SK Penetapan Status Darurat Bencana dan SKPDB yang ditetapkan paling lama 1x24 jam berdasarkan hasil Dokumen Laporan Kaji Cepat					52 Dokumen	37.851.700	-	-	-	-	10 Dokumen	5.625.000	3 Dokumen	7.648.005	13 Dokumen	100	13.273.005					BPBD
Pencarian, Pertolongan dan Evakuasi Korban Bencana Kabupaten/Kota	Jumlah korban yang berhasil ditemukan, ditolong, dan dievakuasi per jenis bencana					903 Orang	118.480.300	2 Orang	7.294.200	17 Orang	40.903.500	3 Orang	40.275.870	18.720 Orang	12.964.800	18.742 Orang	2076	101.438.370					BPBD
Penyediaan Logistik Penyelamatan dan Evakuasi Korban Bencana Kabupaten/Kota	Jumlah korban bencana yang mendapatkan distribusi logistik penyelamatan dan evakuasi korban bencana					903 Orang	7.075.000	-	-	1000 org	5.066.650	-	800.000	-	-	1000 Orang	111	5.866.650					BPBD
Penataan Sistem Dasar Penanggulangan Bencana	**Jumlah Tim Kajian Kebutuhan pasca bencana yang dilatih**					**100**	**623.042.600**	**25**	**27.468.274**	**25**	**47.367.891**	**25**	**63.671.970**	**25**	**360.815.882**	**100**	**100**	**499.324.017**					**BPBD**
Koordinasi Penanganan Pasca Bencana Kabupaten/Kota	Jumlah penyelesaian kegiatan pascabencana di semua sektor sesuai berdasarkan Rencana Rehabilitasi dan Rekonstruksi Pascabencana (R3P) Kabupaten/Kota yang dilegalkan					1 Kegiatan	623.042.600	1 Kegiatan	27.468.274	1 Kegiatan	47.367.891	1 Kegiatan	63.671.970	1 Kegiatan	360.815.882	1 Kegiatan	100	499.324.017					BPBD

Urusan/ Bidang Urusan/ Program/ Kegiatan/ Sub Kegiatan	Indikator Program/ Kegiatan/ Sub Kegiatan	Target		Realisasi		Target Kinerja		Realisasi		Realisasi		Realisasi		Realisasi		Realisasi			Realisasi Capaian		Tingkat Capaian		Perangkat Daerah Penanggung Jawab
		6		7		8		9		10		11		12		13			14 = (kolom 7+		15 = (kolom		
		Kinerja	Anggaran	Kinerja	Anggaran	Kinerja	Anggaran	Kinerja	Anggaran	Kinerja	Anggaran	Kinerja	Anggaran	Kinerja	Anggaran	Kinerja	(persentase	Anggaran	Kinerja	Anggaran	Kinerja	Anggaran	
URUSAN PEMERINTAHAN WAJIB YANG BERKAITAN DENGAN PELAYANAN DASAR																							Satpol PP
URUSAN PEMERINTAHAN BIDANG KETENTERAMAN DAN KETERTIBAN UMUM							**14.673.449.105**		**3.031.415.061**		**3.179.671.464**		**3.891.889.438**		**3.600.614.114**			**13.703.590.077**					Satpol PP
PROGRAM PENUNJANG URUSAN PEMERINTAHAN DAERAH KABUPATEN/KOTA	**Persentase pemenuhan kebutuhan operasonal kantor dan ASN.**	**100**	**85.671.360.000**	**100**	**37.512.799.233**	**100 persen**	**12.056.469.965**	**25**	**2.762.767.861**	**25**	**2.618.970.889**	**25**	**3.218.519.990**	**25**	**2.877.394.484**	**100**	**100**	**11.477.653.224**	**100,0**	**48.990.452.457**	**100,00**	**57,18**	**Satpol PP**
Administrasi Keuangan Perangkat Daerah	Persentase pemenuhan gaji dan dan pengelolaan keuangan perangkat daerah					**100 Persen**	**9.819.597.673**	**25**	**2.280.760.659**	**25**	**2.099.485.687**	**25**	**2.725.491.317**	**25**	**2.256.241.654**	**100**	**100**	**9.361.979.317**					**Satpol PP**
Penyediaan Gaji dan Tunjangan ASN	Jumlah Orang yang Menerima Gaji dan Tunjangan ASN					104 Orang/bulan	9.767.187.673	92 Orang/bulan	2.280.760.659	92	2.078.521.687	101	2.709.768.317	104	2.240.518.654	104	100	9.309.569.317					Satpol PP
Koordinasi dan Penyusunan Laporan Keuangan Bulanan/ Triwulanan/ Semesteran SKPD	Jumlah Laporan Keuangan Bulanan/ Triwulanan/ Semesteran SKPD dan Laporan Koordinasi Penyusunan Laporan Keuangan Bulanan/Triwulanan/Semesteran SKPD					12 Laporan	52.410.000	3 Laporan	-	3 Laporan	20.964.000	3 Laporan	15.723.000	3 Laporan	15.723.000	12	100	52.410.000					Satpol PP
Administrasi Umum Perangkat Daerah	Persentase pemenuhan kebutuhan dasar operasional unit kerja SKPD					**100 Persen**	**217.313.558**	**25**	**36.153.700**	**25**	**27.332.640**	**25**	**53.485.329**	**25**	**96.610.832**	**100**	**100**	**213.582.501**					**Satpol PP**
Penyediaan Komponen Instalasi Listrik/Penerangan Bangunan Kantor	Jumlah Paket Komponen Instalasi Listrik/Penerangan Bangunan Kantor yang Disediakan					1 Paket	13.830.510	-	-	-	-	1 Paket	13.686.900	1 Paket	75.000	1	100	13.761.900					Satpol PP
Penyediaan Peralatan dan Perlengkapan Kantor	Jumlah Paket Peralatan dan Perlengkapan Kantor yang Disediakan					3 Paket	35.728.448	1 Paket	2.780.000	-	-	1 Paket	28.028.794	1 Paket	4.442.247	3	100	35.251.041					Satpol PP
Penyediaan Barang Cetakan dan Penggandaan	Jumlah Paket Barang Cetakan dan Penggandaan yang Disediakan					1 Paket	9.999.400	-	-	-	-	1 Paket	6.580.400	1 Paket	550.000	1	100	7.130.400					Satpol PP
Penyelenggaraan Rapat Koordinasi dan Konsultasi SKPD	Jumlah Laporan Penyelenggaraan Rapat Koordinasi dan Konsultasi SKPD					12 Laporan	157.755.200	3 Laporan	33.373.700	3 Laporan	27.332.640	3 Laporan	5.189.235	3 Laporan	91.543.585	12	100	157.439.160					Satpol PP
Pengadaan Barang Milik Daerah Penunjang Urusan Pemerintah Daerah	Persentase pemenuhan barang milik daerah sesuai perencanaan			**100 Persen**	**82.897.290**	**100 Persen**	**100.124.500**	**-**	**-**	**9,09**	**9.200.000**	**-**	**-**	**45,45**	**20.550.001**	**54,55**	**54,55**	**29.750.001**					**Satpol PP**
Sub Kegiatan Pengadaan Peralatan dan Mesin Lainnya	Jumlah Unit Peralatan dan Mesin Lainnya yang Disediakan					11 Unit	100.124.500	-	-	1 Unit	9.200.000	0 Unit	-	5 Unit	20.550.001	6	54,55	29.750.001					Satpol PP
Penyediaan Jasa Penunjang Urusan Pemerintahan Daerah	Persentase pemenuhan jasa penunjang urusan pemerintahan daerah			**100 Persen**	**269.453.650**	**100 Persen**	**1.835.412.234**	**25**	**445.853.502**	**25**	**458.364.412**	**25**	**423.424.194**	**25**	**482.397.797**	**100**	**100**	**1.810.039.905**					**Satpol PP**
Penyediaan Jasa Komunikasi, Sumber Daya Air dan Listrik	Jumlah Laporan Penyediaan Jasa Komunikasi, Sumber Daya Air dan Listrik yang Disediakan					12 Laporan	84.119.000	3 Laporan	18.628.874	3 Laporan	18.156.481	3 Laporan	19.042.834	3 Laporan	19.349.780	12	100	75.177.969					Satpol PP
Penyediaan Jasa Pelayanan Umum Kantor	Jumlah Laporan Penyediaan Jasa Pelayanan Umum Kantor yang Disediakan					12 Laporan	1.751.293.234	3 Laporan	427.224.628	3 Laporan	440.207.931	3 Laporan	404.381.360	3 Laporan	463.048.017	12	100	1.734.861.936					Satpol PP
Pemeliharaan Barang Milik Daerah Penunjang Urusan Pemerintahan Daerah	Persentase barang milik daerah yang berkondisi baik			**67 Persen**	**3.544.560.339**	**100 Persen**	**84.022.000**	**-**	**-**	**12,24**	**24.588.150**	**44,90**	**16.119.150**	**42,86**	**21.594.200**	**100**	**100**	**62.301.500**					**Satpol PP**
Penyediaan Jasa Pemeliharaan, Biaya Pemeliharaan, dan Pajak Kendaraan Perorangan Dinas atau Kendaraan Dinas Jabatan	Jumlah Kendaraan Perorangan Dinas atau Kendaraan Dinas Jabatan yang Dipelihara dan dibayarkan Pajaknya					1 Unit	10.300.000	-	-	1 Unit	2.963.750	1 Unit	1.540.750	1 Unit	4.294.625	1	100	8.799.125					Satpol PP
Penyediaan Jasa Pemeliharaan, Biaya Pemeliharaan, Pajak dan Perizinan Kendaraan Dinas Operasional atau Lapangan	Jumlah Kendaraan Dinas Operasional atau Lapangan yang Dipelihara dan dibayarkan Pajak dan Perizinannya					24 Unit	37.500.000	-	-	5 Unit	1.835.400	13 Unit	11.008.400	6 Unit	7.812.200	24	100	20.656.000					Satpol PP
Pemeliharaan Peralatan dan Mesin Lainnya	Jumlah Peralatan dan Mesin Lainnya yang Dipelihara					23 Unit	16.020.000	-	-	-	-	9 Unit	3.570.000	14 Unit	9.487.375	23	100	13.057.375					Satpol PP
Pemeliharaan/Rehabilitasi Gedung Kantor dan Bangunan Lainnya	Jumlah Gedung Kantor dan Bangunan Lainnya yang Dipelihara/Direhabilitasi					1 Unit	20.202.000	-	-	1 unit	19.789.000	-	-	-	-	1	100	19.789.000					Satpol PP
PROGRAM PENINGKATAN KETENTERAMAN DAN KETERTIBAN UMUM	**Persentase Penyelesaian Gangguan Ketentraman dan Ketertiban Umum**	**100 Persen**	**14.533.560.000**	**100 Persen**	**6.906.195.129**	**100 persen**	**1.183.172.000**	**25**	**133.616.200**	**25**	**322.667.325**	**25**	**272.038.050**	**25**	**385.601.195**	**100,00**	**100,00**	**1.113.922.770**	**100 Persen**	**8.020.117.899**	**100 Persen**	**55,18**	**Satpol PP**
Penanganan Gangguan Ketenteraman dan Ketertiban Umum dalam 1 (Satu) Daerah Kabupaten/Kota	**Persentase laporan gangguan ketenteraman dan ketertiban umum yang ditindaklanjuti**			**100 Persen**	**6.354.249.279**	**100 Persen**	**1.151.792.000**	**25**	**130.026.200**	**25**	**316.447.325**	**25**	**259.497.250**	**25**	**378.931.195**	**100,00**	**100,00**	**1.084.901.970**					**Satpol PP**
Pencegahan Gangguan Ketenteraman dan Ketertiban Umum Melalui Deteksi Dini dan Cegah Dini, Pembinaan dan Penyuluhan, Pelaksanaan Patroli, Pengamanan, dan Pengawalan	Jumlah Laporan Gangguan Ketenteraman dan Ketertiban Umum yang Dicegah Melalui Deteksi Dini dan Cegah Dini, Pembinaan dan Penyuluhan, Patroli, Pengamanan, dan Pengawalan					250 laporan	901.581.800	70 Laporan	101.030.000	67 Laporan	251.133.900	56 Laporan	223.654.600	57 Laporan	286.335.200	250	100	862.153.700					Satpol PP
Penindakan Atas Gangguan Ketenteraman dan Ketertiban Umum berdasarkan Perda dan Perkada Melalui Penertiban dan Penanganan Unjuk Rasa dan Kerusuhan Massa	Jumlah Laporan Gangguan Ketenteraman dan Ketertiban Umum berdasarkan Perda dan Perkada Melalui Penertiban dan Penanganan Unjuk Rasa dan Kerusuhan Massa yang Dilakukan Penindakan					100 Laporan	173.710.200	16 Laporan	28.996.200	19 Laporan	45.243.800	13 Laporan	29.057.400	6 Laporan	70.112.000	54	54	173.409.400					Satpol PP
Pengadaan dan Pemeliharaan Sarana dan Prasarana Ketentraman dan Ketertiban Umum	Jumlah Sarana dan Prasarana Ketenteraman dan Ketertiban Umum yang Tersedia					4 Unit	76.500.000	-	-	4 Unit	20.069.625	4 Unit	6.785.250	4 Unit	22.483.995	4	100	49.338.870					Satpol PP
Penegakan Peraturan Daerah Kabupaten/Kota dan Peraturan Bupati/Wali Kota	**Persentase laporan pelanggaran Perda dan Perbup yang ditindaklanjuti**			**100 Persen**	**551.945.850**	**100 Persen**	**31.380.000**	**25**	**3.590.000**	**25**	**6.220.000**	**25**	**12.540.800**	**25**	**6.670.000**	**100**	**100**	**29.020.800**					**Satpol PP**
Penanganan Atas Pelanggaran Peraturan Daerah dan Peraturan Kepala daerah	Jumlah Laporan Pelaksanaan Penanganan Atas Pelanggaran Peraturan Daerah dan Peraturan kepala daerah Sesuai SOP					12 Laporan	10.380.000	3 Laporan	2.000.000	3 Laporan	3.190.000	3 Laporan	320.000	3 Laporan	3.370.000	12	100	8.880.000					Satpol PP
Pengawasan Atas Kepatuhan Terhadap Pelaksanaan Peraturan Daerah dan Peraturan Kepala Daerah	Jumlah Laporan Hasil Pelaksanaan Pengawasan yang Dilakukan Terhadap Kepatuhan Terhadap Pelaksanaan Peraturan Daerah dan Peraturan Kepala Daerah					12 Laporan	21.000.000	3 Laporan	1.590.000	3 Laporan	3.030.000	3 Laporan	12.220.800	3 Laporan	3.300.000	12	100	20.140.800					Satpol PP
PROGRAM PENCEGAHAN, PENANGGULANGAN, PENYELAMATAN KEBAKARAN DAN PENYELAMATAN NON KEBAKARAN	**Persentase pelayanan pemadaman kebakaran dan penyelamatan sesuai standar (%)**	**100 Persen**	**18.396.310.000**	**100 Persen**	**6.691.471.465**	**100 Persen**	**1.433.807.140**	**100**	**135.031.000**	**100**	**238.033.250**	**100**	**401.331.398**	**100**	**337.618.435**	**100,00**	**100,00**	**1.112.014.083**	**100 Persen**	**7.803.485.548**	**100 Persen**	**42,42**	**Satpol PP**
Pencegahan, Pengendalian, Pemadaman, Penyelamatan, dan Penanganan Bahan Berbahaya dan Beracun Kebakaran dalam Daerah Kabupaten/Kota	**Persentase laporan kebakaran yang ditindaklanjuti**			**100 Persen**	**6.047.368.965**	**100 Persen**	**1.278.475.340**	**25,00**	**129.427.000**	**25,00**	**223.331.250**	**25,00**	**364.600.998**	**25,00**	**289.092.635**	**100,00**	**100,00**	**1.006.451.883**					**Satpol PP**
Pemadaman dan Pengendalian Kebakaran dalam Daerah Kabupaten/Kota	Jumlah Laporan Hasil Pelaksanaan Kegiatan Kesiapsiagaan Petugas Piket dan Pemadaman Kebakaran dalam Daerah Kabupaten/Kota					12 Laporan	829.911.000	3 Laporan	101.174.000	3 Laporan	174.055.350	3 Laporan	168.235.400	3 Laporan	216.417.200	12	100	659.881.950					Satpol PP
Standarisasi Sarana dan Prasarana Pencegahan, Penanggulangan Kebakaran dan Alat Pelindung Diri	Jumlah Dokumen Hasil Pelaksanaan Kegiatan Standarisasi Sarana dan Prasarana Pencegahan, Penanggulangan Kebakaran dan Alat Pelindung Diri Secara Berkala (Setiap Tahun), Sah, dan Legal					12 Dokumen	148.000.000	3 Dokumen	20.253.000	3 Dokumen	40.796.850	3 Dokumen	36.802.563	3 Dokumen	49.972.950	12	100	147.825.363					Satpol PP
Pengadaan Sarana dan Prasarana Pencegahan, Penanggulangan Kebakaran dan Alat Pelindung Diri	Jumlah Sarana dan Prasarana Untuk Pencegahan dan Penanggulangan Kebakaran dan Alat Pelindung Diri yang Sah dan Legal Sesuai Standar Teknis Terkait					16 Unit	261.516.340	-	8.000.000	-	-	14 Unit	153.457.500	-	-	14	87,50	161.457.500					Satpol PP

Urusan/ Bidang Urusan/ Program/ Kegiatan/ Sub Kegiatan	Indikator Program/ Kegiatan/ Sub Kegiatan	Target Capaian		Realisasi Capaian		Target Kinerja dan Anggaran		Realisasi Kinerja dan Anggaran		Realisasi Kinerja dan Anggaran		Realisasi Kinerja dan Anggaran		Realisasi Kinerja dan Anggaran		Realisasi Capaian			Realisasi Capaian		Tingkat Capaian		Perangkat Daerah Penanggung Jawab
		6		7		8		9		10		11		12		13			14 = (kolom 7+		15 = (kolom		
		Kinerja	Anggaran	Kinerja	Anggaran	Kinerja	Anggaran	Kinerja	Anggaran	Kinerja	Anggaran	Kinerja	Anggaran	Kinerja	Anggaran	Kinerja	(persentase	Anggaran	Kinerja	Anggaran	Kinerja	Anggaran	
Penyelenggaraan Kerja Sama dan Koordinasi antar Daerah Berbatasan, antar Lembaga, dan Kemitraan dalam Pencegahan, Penanggulangan, Penyelamatan Kebakaran dan Penyelamatan Non Kebakaran	Jumlah Dokumen Hasil Penyelenggaraan Kerja Sama dan Koordinasi antar Wilayah Kabupaten/Kota dalam Pencegahan, Penanggulangan Kebakaran dan Penyelamatan Kebakaran dan Non Kebakaran					12 Dokumen	39.048.000	3 Dokumen	-	3 Dokumen	8.479.050	3 Dokumen	6.105.535	3 Dokumen	22.702.485	12	100	37.287.070					Satpol PP
Inspeksi Peralatan Proteksi Kebakaran	**Persentase objek retribusi apar terlayani**			**100 Persen**	**30.075.300**	**100 Persen**	**6.132.800**	**-**	**-**	**-**	**-**	**100**	**3.240.000**	**-**	**-**	**100**	**100**	**3.240.000**					**Satpol PP**
Penilaian Sarana Prasarana Proteksi Kebakaran	Jumlah Dokumen yang Memuat Data Bangunan/Ged ung/Lingkungan yang Memenuhi Kelaikan Standar Sarana Prasarana Proteksi Kebakaran					1 Dokumen	6.132.800	-	-	-	-	1 Dokumen	3.240.000	-	-	1	100	3.240.000					Satpol PP
Pemberdayaan Masyarakat dalam Pencegahan Kebakaran	**Jumlah Satlakar yang terbentuk**			**36 Kelompok**	**32.052.100**	**46 kelompok**	**85.769.000**	**-**	**-**	**-**	**-**	**-**	**26.084.400**	**100,00**	**31.203.000**	**36**	**78,26**	**57.287.400**					**Satpol PP**
Pemberdayaan Masyarakat dalam Pencegahan dan Penanggulangan Kebakaran Melalui Sosialisasi dan Edukasi Masyarakat	Jumlah Warga Masyarakat yang Mendapatkan Sosialisasi Edukasi Pencegahan dan Penanggulangan Kebakaran Setiap Tahunnya					300 Orang	56.525.500	-	-	-	-	-	17.160.000	300 Orang	31.203.000	300	100	48.363.000					Satpol PP
Pembentukan dan Pembinaan Relawan Pemadam Kebakaran	Jumlah Desa/Kelurahan yang Terbentuk dan Terbina Relawan Pemadam Kebakaran pada Lingkup Sistem Ketahanan Kebakaran Lingkungan (SKKL) Setiap Tahunnya					10 Desa/Kelurahan	29.243.500	0 Desa/Kelurahan	-	0 Desa/Kelurahan	-	0 Desa/Kelurahan	8.924.400	0 Desa/Kelurahan	-	-	-	8.924.400					Satpol PP
Penyelenggaraan Operasi Pencarian dan Pertolongan Terhadap Kondisi Membahayakan Manusia	**Persentase laporan kejadian mengancam manusia yang ditindaklanjuti**			**100 Persen**	**581.975.100**	**100 Persen**	**63.430.000**	**25**	**5.604.000**	**25**	**14.702.000**	**25**	**7.406.000**	**25**	**17.322.800**	**100**	**100**	**45.034.800**					**Satpol PP**
Penyelenggaraan Operasi Pencarian dan Pertolongan pada Peristiwa yang Menimpa, Membahayakan, dan/atau Mengancam Keselamatan Manusia	Jumlah Laporan Hasil Penyelenggaraan Operasi Penyelamatan yang Mengancam Keselamatan Manusia					12 Laporan	63.430.000	3 Laporan	5.604.000	3 Laporan	14.702.000	3 Laporan	7.406.000	3 Laporan	17.322.800	12	100	45.034.800					Satpol PP
URUSAN PEMERINTAHAN BIDANG SOSIAL																							**Dinsos**
PROGRAM PENUNJANG URUSAN PEMERINTAHAN DAERAH KABUPATEN/KOTA	**Persentase pemenuhan kebutuhan operasonal kantor dan ASN.**	**100**	**22.569.160.000**	**87,5**	**7.071.414.658**	**95%**	**3.580.239.639**	**23,75**	**803.343.039**	**23,75**	**779.668.013**	**23,75**	**893.344.224**	**23,75**	**897.033.599**	**95**	**100**	**3.373.388.875**	**91,3**	**5.222.401.767**	**91,25**	**23,14**	**Dinsos**
Administrasi Keuangan Perangkat Daerah	**Persentase Pemenuhan Gaji dan Pengelolaan Keuangan Perangkat Daerah**			**100%**	**2.361.292.925**	**100%**	**2.679.142.958**	**25**	**628.824.692**	**25**	**628.868.661**	**25**	**649.626.600**	**25**	**629.423.369**	**100**	**100**	**2.536.743.322**					**Dinsos**
Penyediaan Gaji dan Tunjangan ASN	Jumlah Orang yang Menerima Gaji dan Tunjangan ASN			20	2.308.862.925	29 Orang/bulan	2.626.832.958	20	613.731.692	20	616.274.661	29	635.732.600	29	624.787.369	29	100	2.490.526.322					Dinsos
Koordinasi dan Penyusunan Laporan Keuangan Bulanan/ Triwulanan/ Semesteran SKPD	Jumlah Laporan Keuangan Bulanan/ Triwulanan/ Semesteran SKPD dan Laporan Koordinasi Penyusunan Laporan Keuangan Bulanan/Triwulanan/Semesteran SKPD			10	52.430.000	12 Laporan	52.310.000	3	15.093.000	3	12.594.000	3	13.894.000	3	4.636.000	12	100	46.217.000					Dinsos
Administrasi Umum Perangkat Daerah	**Persentase Pemenuhan Keburuhan Dasar Operasional Unit Kerja SKPD**			**100%**	**279.405.381**	**100%**	**169.675.716**	**25**	**19.137.005**	**25**	**28.366.000**	**25**	**67.240.326**	**25**	**48.670.821**	**100**	**100**	**163.414.152**					**Dinsos**
Penyediaan Komponen Instalasi Listrtik/Penerangan Bangunan Kantor	Jumlah Paket Komponen Instalasi Listrik/Penerangan Bangunan Kantor yang Disediakan			1	5.426.800	1 Paket	6.178.451	1	766.400	1	883.200	1	1.846.000	1	2.268.800	1	100	5.764.400					Dinsos
Penyediaan Peralatan dan Perlengkapan Kantor	Jumlah Paket Peralatan dan Perlengkapan Kantor yang Disediakan			5	99.211.750	3 Paket	49.155.665	1	1.852.500	1	2.070.000	2	22.586.874	1	19.964.987	3	100	46.474.361					Dinsos
Penyediaan Barang Cetakan dan Pengandaan	Jumlah Paket Barang Cetakan dan Penggandaan yang Disediakan			2	20.662.120	2 Paket	13.705.300	2	3.171.000	2	3.829.400	2	3.797.600	2	2.894.900	2	100	13.692.900					Dinsos
Penyelenggaraan Rapat Koordinasi dan Konsultasi SKPD	Jumlah Laporan Penyelenggaraan Rapat Koordinasi dan Konsultasi SKPD			12	154.104.711	12 Laporan	100.636.300	3	13.347.105	3	21.583.400	3	39.009.852	3	23.542.134	12	100	97.482.491					Dinsos
Pengadaan Barang Milik Daerah Penunjang Urusan Pemerintah Daerah	**Persentase Pemenuhan Barang Milik Daerah Sesuai Perencanaan**			**100%**	**685.117.250**	**100%**	**27.511.400**		**-**	**50**	**6.600.000**		**-**	**50**	**17.804.400**	**100**	**100**	**24.404.400**					**Dinsos**
Pengadaan Peralatan dan Mesin Lainnya	Jumlah Unit Peralatan dan Mesin Lainnya yang Disediakan			1	15.700.000	4 Unit	27.511.400	0	-	1	6.600.000	-	-	3	17.804.400	4	100	24.404.400					Dinsos
Penyediaan Jasa Penunjang Urusan Pemerintahan Daerah	**Persentase Pemenuhan Jasa Penunjang Urusan Pemerintah Daerah**			**100%**	**532.235.512**	**100%**	**606.744.565**	**25**	**152.361.342**	**25**	**98.677.652**	**25**	**153.958.257**	**25**	**166.100.340**	**100**	**100**	**571.097.591**					**Dinsos**
Penyediaan Jasa Komunikasi, Sumber Daya Air dan Listrik	Jumlah Laporan Penyediaan Jasa Komunikasi, Sumber Daya Air dan Listrik yang Disediakan			12	46.887.484	12 Laporan	50.986.565	3	11.488.342	3	10.769.652	3	12.346.257	3	12.028.340	12	100	46.632.591					Dinsos
Penyediaan Jasa Pelayanan Umum Kantor	Jumlah Laporan Penyediaan Jasa Pelayanan Umum Kantor yang Disediakan			12	509.490.618	12 Laporan	555.758.000	3	140.873.000	3	87.908.000	3	141.612.000	3	154.072.000	12	100	524.465.000					Dinsos
Pemeliharaan Barang Milik Daerah Penunjang Urusan Pemerintahan Daerah	**Persentase Barang Milik Daerah yang berkondisi baik**			**100%**	**126.208.361**	**100%**	**97.165.000**	**25**	**3.020.000**	**25**	**17.155.700**	**25**	**22.519.041**	**25**	**35.034.669**	**100**	**100**	**77.729.410**					**Dinsos**
Penyediaan Jasa Pemeliharaan, Biaya Pemeliharaan, dan Pajak Kendaraan Perorangan Dinas atau Kendaraan Dinas Jabatan	Jumlah Kendaraan Perorangan Dinas atau Kendaraan Dinas Jabatan yang Dipelihara dan dibayarkan Pajaknya			1		1 Unit	22.345.000	1	460.000	1	2.180.000	1	4.436.791	1	14.156.669	1	100	21.233.460					Dinsos
Penyediaan Jasa Pemeliharaan, Biaya Pemeliharaan,Pajak dan Perizinan Kendaraan Dinas Operasional atau Lapangan	Jumlah Kendaraan Perorangan Dinas atau Kendaraan Dinas Jabatan yang Dipelihara dan dibayarkan Pajaknya			29	45.364.520	30 Unit	47.500.000	2	2.560.000	5	12.900.700	21	11.522.250	2	10.202.900	30	100	37.185.850					Dinsos
Pemeliharaan Peralatan dan Mesin Lainnya	Jumlah Peralatan dan Mesin Lainnya yang Dipelihara			46	17.599.570	12 Unit	8.850.000	0	-	4	2.075.000	6	3.375.000	2	1.650.000	12	100	7.100.000					Dinsos
Pemeliharaan/Rehabilitasi Gedung Kantor dan Bangunan Lainnya	Jumlah Gedung Kantor dan Bangunan Lainnya yang Dipelihara/Direhabilitasi			0	-	1 Unit	18.470.000	0	-	-	-	1	3.185.000	1	9.025.100	1	100	12.210.100					Dinsos
PROGRAM PEMBERDAYAAN SOSIAL	**Persentase Pemerlu Pelayanan Kesejahteraan Sosial (PPKS) dan Potensi Suber Kesejahteraan Sosial (PSKS) yang dilakukan pembinaan dan pemberdayaan**	**80**	**12.517.970.000**	**65**	**951.587.926**	**70%**	**227.522.555**	**18**	**29.028.000**	**18**	**21.216.000**	**18**	**57.162.136**	**18**	**96.535.000**	**70**	**100**	**203.941.136**	**67,5**	**1.155.529.062**	**84,38**		**Dinsos**
Pengembangan Potensi Sumber Kesejahteraan Sosial Daerah Kabupaten/Kota	**Terlaksananya pengembangan potensi sumber kesejahteraan daerah kabupaten/kota**			**395**	**629.876.476**	**100%**	**227.522.555**	**25**	**29.028.000**	**25**	**21.216.000**	**25**	**57.162.136**	**25**	**96.535.000**	**100**	**100**	**203.941.136**					**Dinsos**
Peningkatan Kemampuan Potensi Tenaga Kesejahteraan Sosial Kecamatan Kewenangan Kabupaten/Kota	Jumlah Tenaga Kesejahteraan Sosial Kecamatan Kewenangan Kabupaten/Kota yang Meningkat Kapasitasnya Kewenangan Kabupaten/Kota			16	94.500.000	16 Orang	114.500.000	16 Orang	24.860.000	16	11.200.000	16	32.900.000	6	42.000.000	16	100	110.960.000					Dinsos
Peningkatan Kemampuan Potensi Sumber Kesejahteraan Sosial Keluarga Kewenangan Kabupaten/Kota	Jumlah Keluarga yang Meningkat Kapasitasnya Kewenangan Kabupaten/Kota			30	29.013.650	30 Keluarga	37.488.800	0	-	30	2.585.000	17	10.150.200	17	14.500.000	30	100	27.235.200					Dinsos
Peningkatan Kemampuan Potensi Sumber Kesejahteraan Sosial Kelembagaan Masyarakat Kewenangan Kabupaten/Kota	Jumlah Lembaga Kesejahteraan Sosial yang Meningkat Kapasitasnya Kewenangan Kabupaten/Kota			4	198.197.800	4 Lembaga	75.533.755	1 Lembaga	4.168.000	4	7.431.000	4	14.111.936	4	40.035.000	4	100	65.745.936					Dinsos
PROGRAM REHABILITASI SOSIAL	**Persentase anak terlantar, Lansia terlantar,Disabilitas terlantar, Gelandang dan pengemis di luar panti, serta PMKS lainnya yang terpenuhi kebutuhan dasarnya (%)**	**85**	**8.034.060.000**	**60**	**682.027.325**	**70%**	**306.748.600**	**17,5**	**20.829.500**	**17,5**	**48.458.300**	**17,5**	**24.033.800**	**17,5**	**169.351.175**	**70**	**100**	**262.672.775**	**65,0**	**944.700.100**	**76,47**	**11,76**	**Dinsos**

Urusan/ Bidang Urusan/ Program/ Kegiatan/ Sub Kegiatan	Indikator Program/ Kegiatan/ Sub Kegiatan	Target		Realisasi		Target Kinerja		Realisasi		Realisasi		Realisasi		Realisasi		Realisasi			Realisasi Capaian		Tingkat Capaian		Perangkat Daerah Penanggung Jawab
		6		7		8		9		10		11		12		13			14 = (kolom 7+		15 = (kolom		
		Kinerja	Anggaran	Kinerja	Anggaran	Kinerja	Anggaran	Kinerja	Anggaran	Kinerja	Anggaran	Kinerja	Anggaran	Kinerja	Anggaran	Kinerja	(persentase	Anggaran	Kinerja	Anggaran	Kinerja	Anggaran	
Rehabilitasi Sosial Dasar Penyandang Disabilitas Terlantar, Anak Terlantar, Lanjut	**Terlaksananya rehabilitasi sosial dasar penyandang disabilitas terlantar, anak**			**100**	**176.617.590**	**100%**	**299.413.600**	**25**	**16.667.500**	**25**	**48.458.300**	**25**	**23.483.800**	**25**	**167.754.175**	**100**	**50**	**256.363.775**					**Dinsos**
																							Dinsos
																							Dinsos
																							Dinsos
Penyediaan Permakanan	Jumlah Orang yang Mendapatkan Pemenuhan Kebutuhan Permakanan Sesuai dengan Standar Gizi Minimal Kewenangan Kabupaten/Kota			5	1.714.000	208 Orang	89.542.400	0	-	-	5.949.000	-	-	206	78.080.035	206	99,04	84.029.035					Dinsos
Penyediaan Sandang	Jumlah Orang yang Menerima Pakaian dan Kelengkapan Lainnya yang Tersedia dalam 1 Tahun Kewenangan Kabupaten/Kota			4	892.000	108 Orang	32.400.000	0	-	-	-	-	-	106	30.991.644	106	98,15	30.991.644					Dinsos
Penyediaan Alat Bantu	Jumlah Orang yang Mendapatkan Alat Bantu dan Alat Bantu Peraga Sesuai kebutuhan Kewenangan Kabupaten/Kota			0	-	20 Orang	47.008.500	0	-	-	600.000	-	1.060.000	20	33.069.996	20	100	34.729.996					Dinsos
Pemberian Pelayanan Reunifikasi Keluarga	Jumlah Orang yang Mendapatkan Pelayanan Reunifikasi Keluarga Kewenangan Kabupaten/Kota			16	753.000	10 Orang	4.654.100	5	1.724.500	2	-	3	615.000	2	-	12	120	2.339.500					Dinsos
Pemberian Bimbingan Fisik, Mental, Spiritual, dan Sosial	Jumlah Peserta Bimbingan Fisik, Mental, Spiritual dan Sosial Kewenangan Kabupaten/Kota			198	29.800.000	60 Orang	9.388.800	16	2.260.000	12	952.000	14	300.000	20	4.660.000	62	103	8.172.000					Dinsos
Pemberian Bimbingan Sosial kepada Keluarga Penyandang Disabilitas Terlantar, Anak Terlantar, Lanjut Usia Terlantar, serta Gelandangan Pengemis dan Masyarakat	Jumlah Peserta Bimbingan Sosial kepada Keluarga Penyandang Disabilitas Terlantar, Anak Terlantar, Lanjut Usia Terlantar, serta Gelandangan Pengemis dan Masyarakat Kewenangan Kabupaten/Kota			215	68.646.400	100 Orang	42.710.500	0	-	82	29.114.300	11	6.663.000	7	-	100	100	35.777.300					Dinsos
Fasilitasi Pembuatan Nomor Induk Kependudukan, Akta Kelahiran, Surat Nikah, dan Kartu Identitas Anak	Jumlah Orang yang Terpenuhi Kebutuhan Pembuatan Nomor Induk Kependudukan, Akta Kelahiran, Surat Nikah, dan Kartu Identitas Anak bagi Penyandang Disabilitas Kewenangan Kabupaten/Kota			5	-	5 Orang	417.000	2	-	1	-	1	150.000	1	-	5	100	150.000					Dinsos
Pemberian Akses ke Layanan Pendidikan dan Kesehatan Dasar	Jumlah Orang yang Mendapatkan Akses ke Layanan Pendidikan dan Kesehatan Dasar Kewenangan Kabupaten/Kota			10	2.912.000	10 Orang	1.969.500	3	-	5	-	2	725.000	1	550.000	11	110	1.275.000					Dinsos
Pemberian Layanan Kedaruratan	Jumlah Orang yang Mendapatkan Pelayanan Kedaruratan Kewenangan Kabupaten/Kota			73	17.758.000	60 Orang	39.000.000	11	3.809.000	8	3.124.500	16	7.751.000	20	14.899.500	55	92	29.584.000					Dinsos
Pemberian Pelayanan Penelusuran Keluarga	Jumlah Orang yang Mendapatkan Pelayanan Penelusuran Keluarga Kewenangan Kabupaten/Kota			18	350.000	10 Orang	3.143.700	2	1.701.000	2	-	4	-	3	880.000	11	110	2.581.000					Dinsos
Pemberian Layanan Rujukan	Jumlah Orang Mendapatkan Layanan Rujukan Kewenangan Kabupaten/Kota			26	38.872.190	20 Orang	29.179.100	6	7.173.000	7	8.718.500	5	6.219.800	2	4.623.000	20	100	26.734.300					Dinsos
Rehabilitasi Sosial Penyandang Masalah Kesejahteraan Sosial (PMKS) Lainnya Bukan Korban HIV/AIDS dan NAPZA di Luar Panti Sosial	**Jumlah rehabilitasi sosial penyandang masalah kesejahteraan sosial (PMKS) lainnya bukan korban HIV dan NAPZA yang tertangani**			**100**	**11.123.000**	**100%**	**7.335.000**	**50**	**4.162.000**	**-**	**-**	**25**	**550.000**	**25**	**1.597.000**	**100**	**100**	**6.309.000**					**Dinsos**
Pemberian Layanan Kedaruratan	Jumlah Orang yang Mendapatkan Pelayanan Kedaruratan Kewenangan Kabupaten/Kota			7	2.600.000	3 Orang	1.950.000	0	-	-	-	-	-	2	1.297.000	2	67,00	1.297.000					Dinsos
Pemberian Layanan Rujukan	Jumlah Orang Mendapatkan Layanan Rujukan Kewenangan Kabupaten/Kota			10	8.523.000	10 Orang	5.385.000	4	4.162.000	1	-	3	550.000	2	300.000	10	100	5.012.000					Dinsos
PROGRAM PERLINDUNGAN DAN JAMINAN SOSIAL	**Persentase data terpadu penanggulangan kemiskinan yang dimutakhirkan**	**100**	**4.202.730.000**	**100**	**1.990.093.878**	**100%**	**202.428.500**	**25**	**8.618.000**	**25**	**52.435.700**	**25**	**57.029.000**	**25**	**64.922.500**	**100**	**100**	**183.005.200**	**100,0**	**2.173.099.078**	**100,00**	**51,71**	**Dinsos**
Pengelolaan Data Fakir Miskin Cakupan Daerah Kabupaten/Kota	**Pengelolaan data fakir miskin cakupan daerah kabupaten/kota**			**100**	**707.524.600**	**100%**	**202.428.500**	**25**	**8.618.000**	**25**	**52.435.700**	**25**	**57.029.000**	**25**	**64.922.500**	**100**	**100**	**183.005.200**					**Dinsos**
Pendataan Fakir Miskin Cakupan Daerah Kabupaten/Kota	Jumlah Fakir Miskin Cakupan Daerah Kabupaten/Kota yang Didata			200.000	289.181.200	7965 Orang	202.428.500	7965	8.618.000	7965	52.435.700	7965	57.029.000	7965	64.922.500	7965	100,00	183.005.200					Dinsos
PROGRAM PENANGANAN BENCANA	**Persentase korban bencana yang menerima bantuan sosial**	**100**	**3.055.370.000**	**100**	**525.392.425**	**100%**	**256.053.523**	**25**	**9.648.500**	**25**	**27.258.200**	**25**	**42.414.000**	**25**	**109.961.629**	**100**	**100**	**189.282.329**	**100,0**	**714.674.754**	**1,00**	**0,23**	**Dinsos**
Perlindungan Sosial Korban Bencana Alam dan Sosial Kabupaten/Kota	**Terfasilitasitasinya kebutuhan dasar korban bencanan alam dan bencanan sosial**			**100**	**151.964.025**	**100%**	**166.135.632**	**25**	**7.400.500**	**25**	**12.551.500**	**25**	**27.328.000**	**25**	**70.824.120**	**100**	**100**	**118.104.120**					**Dinsos**
Penyediaan Makanan	Jumlah Orang yang Mendapatkan Permakanan 3x1 Hari dalam Masa Tanggap Darurat (Pengungsian) dan pasca bencana Kewenangan Kabupaten/Kota			121	72.755.825	800 Orang	99.922.182	10	4.645.500	77	9.851.500	138	15.411.000	575	36.965.380	800	100	66.873.380					Dinsos
Penyediaan Sandang	Jumlah Orang yang Mendapatkan Pakaian dan Kelengkapan Lainnya yang Tersedia pada Masa Tanggap Darurat (Pengungsian) dan Pasca Bencana Kewenangan Kabupaten/Kota			363	50.709.250	400 Orang	26.062.500	10	100.000	77	200.000	138	5.950.000	217	19.575.240	442	110,5	25.825.240					Dinsos
Penyediaan Tempat Penampungan Pengungsi	Jumlah Tempat Pengungsian Kewenangan Kabupaten/Kota			122	17.570.950	77 Unit	35.402.500	7	1.715.000	7	1.715.000	15	3.675.000	50	13.597.500	79	103	20.702.500					Dinsos
Penanganan Khusus bagi Kelompok Rentan	Jumlah Orang yang Mendapatkan Penanganan Khusus bagi Kelompok Rentan Kewenangan Kabupaten/Kota			3	500.000	5 Orang	695.750	0	-	-	-		-	5	686.000	5	100	686.000					Dinsos
Pelayanan Dukungan Psikososial	Jumlah Korban Bencana yang Mendapatkan Layanan Dukungan Psikososial Kewenangan Kabupaten/Kota			363	10.428.000	400 Orang	4.052.700	10	940.000	77	785.000	138	2.292.000	217	-	442	110,50	4.017.000					Dinsos
Penyelenggaraan Pemberdayaan Masyarakat Terhadap Kesiapsiagaan Bencana Kabupaten/Kota	**Terfasilitasinya masyarakat di daerah rawan dan lokasi bencana**			**100**	**78.220.900**	**100%**	**89.917.891**	**25**	**2.248.000**	**25**	**14.706.700**	**25**	**15.086.000**	**25**	**39.137.509**	**100**	**100**	**71.178.209**					**Dinsos**
Koordinasi, Sosialisasi dan Pelaksanaan Taruna Siaga Bencana	Jumlah Orang yang Melaksanakan Koordinasi, Sosialisasi dan Pelaksanaan Taruna Siaga Bencana Kewenangan Kabupaten/Kota			18	78.220.900	27 Orang	89.917.891	27 Orang	2.248.000	27	14.706.700	27	15.086.000	27	39.137.509	27	100	71.178.209					Dinsos
PROGRAM PENGELOLAAN TAMAN MAKAM PAHLAWAN	**Persentase pemenuhan sarana dan prasarana Taman Makam Pahlawan (%)**	**100**	**390.000.000**	**100**	**22.894.700**	**85%**	**9.383.200**	**0**	**-**	**28**	**5.825.000**	**28**	**450.000**	**28**	**3.100.000**	**85**	**100**	**9.375.000**	**92,5**	**32.269.700**	**92,50**	**8,27**	**Dinsos**
Pemeliharaan Taman Makam Pahlawan Nasional Kabupaten/Kota	**Jumlah tugu/Taman Makam Pahlawan Nasional Kabupaten/Kota yang dikelola**			**100**	**3.521.000**	**100%**	**9.383.200**	**0**	**-**	**33**	**5.825.000**	**33**	**450.000**	**34**	**3.100.000**	**100**	**100**	**9.375.000**					**Dinsos**
Pemeliharaan Taman Makam Pahlawan Nasional Kabupaten/Kota	Jumlah Makam yang Terpenuhi Pemeliharannya pada Taman Makam Pahlawan Kabupaten/Kota			17	3.521.000	17 Makam	9.383.200	0	-	17	5.825.000	17	450.000	17	3.100.000	17	100	9.375.000					Dinsos
PROGRAM PENUNJANG URUSAN PEMERINTAHAN DAERAH KAB/ KOTA	**Persentase pemenuhan kebutuhan operasional kantor dan ASN**	**100**	**5.056.271.594**	**88**	**14.333.688.659**	**95 Persen**	**4.641.304.673**	**27**	**1.101.886.289**	**32,64**	**1.158.296.993**	**75**	**1.029.174.494**	**95 Persen**	**1.033.425.510**	**95**	**100**	**4.322.783.286**	**91,5**	**18.656.471.945**	**91,50**	**368,98**	**dalduk kb**
Administrasi Keuangan Perangkat Daerah	**Presentase pemenuhan gaji dan pengelolaan keuangan PD**			**100**	**11.723.607.533**	**100 persen**	**3.934.510.725**	**24,61**	**983.614.653**	**24,61**	**975.978.535**	**24,61**	**905.379.124**	**24,61**	**811.823.065**	**98,44**	**98,44**	**3.676.795.377**					dalduk kb
Penyediaan Gaji dan Tunjangan ASN	Jumlah Orang yang Menerima Gaji dan Tunjangan ASN			33 orang	14.806.081.439	32 Orang/bln	3.865.580.725	32 Orang	977.775.653	32 Orang	957.744.535	31 Orang	889.143.124	31 Orang	786.734.065	31 Orang	96,88	3.611.397.377					dalduk kb

Urusan/ Bidang Urusan/ Program/ Kegiatan/ Sub Kegiatan	Indikator Program/ Kegiatan/ Sub Kegiatan	Target		Realisasi		Target Kinerja		Realisasi		Realisasi		Realisasi		Realisasi		Realisasi			Realisasi Capaian		Tingkat Capaian		Perangkat Daerah Penanggung Jawab
		6		7		8		9		10		11		12		13			14 = (kolom 7+		15 = (kolom		
		Kinerja	Anggaran	Kinerja	Anggaran	Kinerja	Anggaran	Kinerja	Anggaran	Kinerja	Anggaran	Kinerja	Anggaran	Kinerja	Anggaran	Kinerja	(persentase	Anggaran	Kinerja	Anggaran	Kinerja	Anggaran	
Koordinasi dan Penyusunan Laporan Keuangan Bulanan/ Triwulanan/ Semesteran SKPD	Jumlah Laporan Keuangan Bulanan/ Triwulanan/ Semesteran SKPD dan Laporan Koordinasi Penyusunan Laporan Keuangan Bulanan/ Triwulanan /Semesteran SKPD			12 Laporan	625.023.000	12 laporan	68.930.000	3 Laporan	5.839.000	3 Laporan	18.234.000	3 Laporan	16.236.000	3 Laporan	25.089.000	12 Laporan	100	65.398.000					dalduk kb
Administrasi Umum Perangkat Daerah	**Presentase penunjang kebutuhan Administrasi Umum**			**100 persen**	**1.261.769.827**	**100 persen**	**157.854.619**	**32.5 Persen**	**25.672.500**	**45 Persen**	**87.234.041**	**75%**	**11.268.160**	**100%**	**33.306.000**	**100 persen**	**100**	**157.480.701**					**dalduk kb**
Penyediaan Komponen Instalasi Listrik/ Penerangan Bangunan Kantor	Jumlah Paket Komponen Instalasi Listrik/Penerangan Bangunan Kantor yang Disediakan			3 paket	31.295.000	1 paket	9.697.600	1 paket	1.500.000	1 paket	3.050.000	1 paket	1.100.000	1 paket	4.047.000	1 Paket	100	9.697.000					dalduk kb
Penyediaan Peralatan dan Perlengkapan Kantor	Jumlah Paket Peralatan dan Perlengkapan Kantor yang Disediakan			5 paket	271.078.592	3 paket	43.744.609	1 paket	1.000.000	1 paket	33.579.526	1 paket	500.000	1 paket	8.334.000	3 Paket	100	43.413.526					dalduk kb
Penyediaan Barang Cetakan dan Penggandaan	Jumlah Paket Barang Cetakan dan Penggandaan yang Disediakan			3 paket	48.548.200	2 paket	4.050.000	1 paket	1.325.000	1 paket	1.850.000	-	0	1 paket	875.000	2 paket	100	4.050.000					dalduk kb
Penyelenggaraan Rapat Koordinasi dan Konsultasi SKPD	Jumlah Laporan Penyelenggaraan Rapat Koordinasi dan Konsultasi SKPD			12 Laporan	910.848.035	12 Laporan	100.362.410	3 laporan	21.847.500	3 laporan	48.754.515	3 laporan	9.668.160	3 laporan	20.050.000	12 Laporan	100	100.320.175					dalduk kb
Pengadaan Barang Milik Daerah Penunjang Urusan Pemerintah	**Persentase Terlaksananya pengadaan barang milik daerah**			**100%**	**34.496.300**	**100 Persen**	**59.214.500**		**-**		**-**	**50 Persen**	**39.815.810**	**50 Persen**	**18.880.000**	**100 Persen**	100	**58.695.810**					**dalduk kb**
Pengadaan Mebel	Jumlah Paket Mebel yang Disediakan			50 Unit	27.006.300	3Unit	19.189.500		-		-	-	0	3 Unit	18.880.000	3 Unit	100	18.880.000					dalduk kb
Pengadaan Peralatan dan Mesin Lainnya	Jumlah Unit Peralatan dan Mesin Lainnya yang Disediakan			2 unit	7.490.000	4 unit	40.025.000		-		-	4 Unit	39.815.810	-	-	4 Unit	100	39.815.810					dalduk kb
Penyediaan Jasa Penunjang Urusan Pemerintahan Daerah	**persentase penyediaan jasa penunjang urusan pemerintah daerah**			**100 persen**	**963.826.101**	**100 persen**	**357.175.000**	**25%**	**79.647.136**	**50%**	**67.581.788**	**75%**	**71.020.400**	**100%**	**85.149.625**	**100%**	100	**303.398.949**					**dalduk kb**
Penyediaan Jasa Komunikasi, Sumber Daya Air dan Listrik	Jumlah Laporan Penyediaan Jasa Komunikasi, Sumber Daya Air dan Listrik yang Disediakan			12 Laporan	423.104.102	12 Laporan	119.719.000	3 Laporan	22.097.136	3 Laporan	22.715.788	3 Laporan	21.178.400	3 Laporan	20.671.625	12 Laporan	100	86.662.949					dalduk kb
Penyediaan Jasa Pelayanan Umum Kantor	Jumlah Laporan Penyediaan Jasa Pelayanan Umum Kantor yang Disediakan			12 Laporan	540.721.999	12 Laporan	237.456.000	3 Laporan	57.550.000	3 Laporan	44.866.000	3 Laporan	49.842.000	3 Laporan	64.478.000	12 Laporan	100	216.736.000					dalduk kb
Pemeliharaan Barang Milik Daerah Penunjang Urusan Pemerintahan Daerah	**Presentase terpeliharanya barang milik daerah**			**100**	**349.988.898**	**100 persen**	**132.549.829**	**25 persen**	**12.952.000**	**25 persen**	**27.502.629**	**25 persen**	**1.691.000**	**25 persen**	**84.266.820**	**100 Persen**	**100**	**126.412.449**					**dalduk kb**
Penyediaan Jasa Pemeliharaan, Biaya Pemeliharaan, Pajak, dan Perizinan Kendaraan Dinas atau Kendaraan Dinas Jabatan	Jumlah Kendaraan Dinas Operasional atau Lapangan yang Dipelihara dan dibayarkan Pajak dan Perizinannya			1 unit	20.457.820	1 unit	19.115.000	1 unit	880.000	1 unit	6.515.829	-	0	1 unit	11.636.300	1 unit	100	19.032.129					dalduk kb
Penyediaan Jasa Pemeliharaan, Biaya Pemeliharaan, Pajak dan Perizinan Kendaraan Dinas Operasional atau Lapangan	Jumlah Kendaraan Dinas Operasional atau Lapangan yang Dipelihara dan dibayarkan Pajak dan Perizinannya			73 Unit	362.304.293	65 unit	90.274.000	7 unit	9.597.000	19 Unit	17.687.800	5 Unit	1.091.000	39 unit	56.383.150	65 unit	100	84.758.950					dalduk kb
Pemeliharaan Peralatan dan Mesin Lainnya	Jumlah Peralatan dan Mesin Lainnya yang Dipelihara			69 Unit	49.384.750	9 unit	8.674.829	3 Unit	2.475.000	5 Unit	2.500.000	1 Unit	600.000		3.075.000	9 unit	100	8.650.000					dalduk kb
Pemeliharaan/Rehabilitasi Gedung Kantor dan Bangunan Lainnya	Jumlah Gedung Kantor dan Bangunan Lainnya yang Dipelihara /Direhabilitasi			3 Unit	48.375.605	2 unit	14.486.000		-	1 unit	799.000		0	1 Unit	13.172.370	2 Unit	100	13.971.370					dalduk kb
PROGRAM PENGARUSUTAMAAN GENDER DAN PEMBERDAYAAN PEREMPUAN	**Persentase ARG pada belanja langsung APBD**	**36,40**	**914.081.190**	**36,40**	**1.244.009.658**	**36.40 persen**	**358.528.000**		**3.625.000**		**30.103.200**		**41.256.400**		**219.004.380**	**36,10**	**99,18**	**293.988.980**	**75,6**	**1.537.998.638**	278,527	**168,26**	**dalduk kb**
Pelembagaan Pengarusutamaan Gender (PUG) pada Lembaga Pemerintah Kewenangan Kabupaten/Kota	**Jumlah Perangkat Daerah yang mempunyai dokumen GAP dan GAB**			**55 PD**	**44.930.000**	**55 PD**	**18.950.000**		**0**		**0**	**55 OPD**	**7.459.000**	**55 PD**	**6.454.000**	**55 PD**	100	**13.913.000**					**dalduk kb**
Advokasi Kebijakan dan Pendampingan Pelaksanaan PUG termasuk PPRG	Jumlah SDM yang memperoleh advokasi kebijakan dan pendampingan penelenggaraan PUG			55 Orang	44.930.000	55 Orang	18.950.000		-		-		7.459.000	55 Orang	6.454.000	55 Orang	100	13.913.000					dalduk kb
Pemberdayaan Perempuan Bidang Politik, Hukum, Sosial, dan Ekonomi pada Organisasi Kemasyarakatan Kewenangan Kabupaten/Kota	**Jumlah SDM organisasi masyarakat yang mendapat advokasi dan pendampingan kebijakan peningkatan partisipasi perempuan di bidang politik, hukum, sosial dan ekonomi kewenangan Kabupaten/Kota**			50 orang	**190.046.000**	40 Orang	**39.578.000**		**3.625.000**		**7.071.000**	40 Orang	**10.153.000**	40 Orang	**17.182.000**	40 Orang	100	**38.031.000**					**dalduk kb**
Advokasi Kebijakan dan Pendampingan Peningkatan Partisipasi Perempuan dan Politik, Hukum, Sosial dan Ekonomi	Jumlah Organisasi Masyarakat yang Mendapat Advokasi dan Pendampingan Kebijakan Peningkatan Partisipasi Perempuan di Bidang Politik, Hukum, Sosial dan Ekonomi Kewenangan Kabupaten/Kota			2 Organisasi	95.141.360	1 Organisasi	39.578.000		3.625.000	1 Organisasi	7.071.000	1 Organisasi	10.153.000	1 Organisasi	17.182.000	1 Organisasi	100	38.031.000					dalduk kb
Penguatan dan Pengembangan Lembaga Penyedia Layanan Pemberdayaan Perempuan Kewenangan Kabupaten/Kota	Jumlah Organisasi Perempuan yang dibina			**19 organisasi**	**281.450.296**	**19 organisasi**	**300.000.000**	**19 organisasi**	**-**	**19 Organisasi**	**23.032.200**	**19 Organisasi**	**23.644.400**	**19 Organisasi**	**195.368.380**	**19 organisasi**	100	**242.044.980**					**dalduk kb**
Peningkatan Kapasitas Sumber Daya Lembaga Penyedia Layanan Pemberdayaan Perempuan Kewenangan Kabupaten/Kota	Jumlah sumber Daya Lembaga Penyedia Layanan Pemberdayaan Perempuan Kewenangan Kabupaten/Kota yang Mendapat Peningkatan Kapasitas			105 Orang	281.450.296	105 orang	300.000.000	105 orang	-	105 orang	23.032.200	105 orang	23.644.400	105 orang	195.368.380	105 orang	100	242.044.980					dalduk kb
PROGRAM PERLINDUNGAN PEREMPUAN	**Persentase perempuan korban kekerasan dan TTPO yang mendapatkan layanan**	**100**	**172.792.873**	**100**	**27.228.000**	**100 Persen**	**76.401.451**			**40%**	**24.763.400**	**50%**	**32.031.400**	**10%**	**17.142.300**	**100**	**100**	**73.937.100**	**100,0**	**101.165.100**	**100**	**58,55**	**dalduk kb**
Pencegahan Kekerasan terhadap Perempuan Lingkup Daerah Kabupaten/Kota	**Jumlah kegiatan pencegahan kekerasan terhadap perempuan yang dilaksanakan**			**100 Persen**	**45.131.960**	**2 Kegiatan**	**50.000.000**	**-**	**-**	**1 Kegiatan**	**22.963.400**	**1 Kegiatan**	**23.100.000**	**-**	**1.750.000**	**2 Kegiatan**	**100**	**47.813.400**					**dalduk kb**
Koordinasi dan Sinkronisasi Pelaksanaan Kebijakan, Program dan Kegiatan Pencegahan Kekerasan Terhadap Perempuan Lingkup Daerah Kabupaten/Kota	Jumlah Dokumen Hasil Koordinasi dan Sinkronisasi Pelaksanaan Kebijakan, Program dan Kegiatan Pencegahan Kekerasan Terhadap Perempuan Kewenangan Kabupaten/Kota			1 Dokumen	45.131.960	1 Dokumen	50.000.000		-	1 Dokumen	22.963.400	1 Dokumen	23.100.000	1 Dokumen	1.750.000	1 Dokumen	100	47.813.400					**dalduk kb**
Penyediaan Layanan Rujukan Lanjutan bagi Perempuan Korban Kekerasan yang Memerlukan Koordinasi Kewenangan Kabupaten/Kota	**Jumlah layanan rujukan lanjutan bagi kasus perempuan**			**3 Layanan**	**25.480.640**	**3 Layanan**	**26.401.451**		**0**	**3 Layanan**	**1.800.000**	**3 Layanan**	**8.931.400**	**3 Layanan**	**15.392.300**	**3 Layanan**	100,0	**26.123.700**					**dalduk kb**

Urusan/ Bidang Urusan/ Program/ Kegiatan/ Sub Kegiatan	Indikator Program/ Kegiatan/ Sub Kegiatan	Target		Realisasi		Target Kinerja		Realisasi		Realisasi		Realisasi		Realisasi		Realisasi			Realisasi Capaian		Tingkat Capaian		Perangkat Daerah Penanggung Jawab
		6		7		8		9		10		11		12		13			14 = (kolom 7+		15 = (kolom		
		Kinerja	Anggaran	Kinerja	Anggaran	Kinerja	Anggaran	Kinerja	Anggaran	Kinerja	Anggaran	Kinerja	Anggaran	Kinerja	Anggaran	Kinerja	(persentase	Anggaran	Kinerja	Anggaran	Kinerja	Anggaran	
Koordinasi dan Sinkronisasi Pelaksanaan Penyediaan Layanan Rujukan Lanjutan bagi Perempuan Korban Kekerasan Kewenangan Kabupaten/Kota	Jumlah Layanan Tindak Lanjut Pengaduan yang Memerlukan Koordinasi dan Sinkronisasi bagi Perempuan Korban Kekerasan Kewenangan Kabupaten/Kota			5 Layanan	25.480.640	10 Layanan	26.401.451		-	5 Layanan	1.800.000	4 Layanan	8.931.400	1 Layanan	15.392.300	10 layanan	100	26.123.700					dalduk kb
PROGRAM PENINGKATAN KUALITAS KELUARGA	**Persentase pemenuhan pilarpilar kualitas keluarga.**	**83,3**	**431.548.099**	**66,66 Persen**	**1.160.482.698**	**83,3 Persen**	**150.000.000**		**150.000**		**6.410.000**		**117.395.002**		**23.493.520**			**147.448.522**		**1.307.931.220**	**66,66**	**303,08**	**dalduk kb**
Peningkatan Kualitas Keluarga dalam Mewujudkan Kesetaraan Gender (KG) dan Hak Anak Tingkat Daerah Kabupaten/Kota	**Jumlah kegiatan untuk peningkatan kualitas keluarga dalam mewujudkan KG dan Hak Anak**			**100 Persen**	**297.851.098,00**	**2 Kegiatan**	**150.000.000**		**150.000**		**6.410.000**	**1 Kegiatan**	**117.395.002**	**1 Kegiatan**	**23.493.520**	**2 Kegiatan**	**100%**	**147.448.522**					dalduk kb
Pengembangan Kegiatan Masyarakat untuk Peningkatan Kualitas Keluarga Kewenangan Kabupaten/Kota	Jumlah Dokumen Hasil Pengembangan Kegiatan Masyarakat untuk Peningkatan Kualitas Keluarga Kewenangan Kabupaten/Kota			0	0	1 Dokumen	150.000.000	1 Dokumen	150.000	1 Dokumen	6.410.000	1 Dokumen	117.395.002	1 Dokumen	23.493.520	1 Dokumen	100	147.448.522					dalduk kb
PROGRAM PENGELOLAAN SISTEM GENDER DAN ANAK	**Penyajian Data Gender dan Anak**	**100**	**49.857.048**	**100 persen**	**103.770.750**	**100 persen**	**14.324.000**		**-**		**-**		**7.023.900**	**100 persen**	**6.786.000**	**100 persen**	**100**	**13.809.900**	**100,0**	**117.580.650**	**100**	**235,84**	**dalduk kb**
Pengumpulan, Pengolahan Analisis dan Penyajian Data Gender dan Anak Dalam kelembagaan Data di Tingkat Daerah Kabupaten/Kota	**Jumlah buku data gender dan anak yang dicetak**			**26 Buku**	**20764800**	**20 buku**	**14.324.000**		**-**		**-**		**7.023.900**	**20 buku**	**6.786.000**	**20 buku**	**100**	**13.809.900**					**dalduk kb**
Penyediaan data gender dan Anak di Kewenangan Kabupaten/Kota	Jumlah dokumen data gender dan anak kabupaten/kota yang tersedia			1 Dokumen	20764800	1 Dokumen	14.324.000		-		-	1 Dokumen	7.023.900	1 Dokumen	6.786.000	1 Dokumen	100	13.809.900					dalduk kb
PROGRAM PEMENUHAN HAK ANAK (PHA)	**Indeks Pemenuhan Hak Anak (IPHA)**	**64,25**	**268.653.492**	**70**	**479.194.901**	**80 Persen**	**130.484.000**		**13.519.850**		**31.447.100**		**28.653.800**		**0**			**128.441.000**	66,5	**607.635.901**	103,53	**226,18**	**dalduk kb**
Pelembagaan PHA pada Lembaga Pemerintah,Non pemerintah, dan Dunia Usaha Kewenangan Kabupaten/Kota	**Kabupaten Layak Anak**			**32 Forum anak, 0 Nagari Layak Anak, 266 peserta bimtek**	**74.746.700**	**65 Persen**	**130.484.000**		**13.519.850**		**31.447.100**		**28.653.800**			**79.33 (Nindiya)**	**122,05**	**128.441.000**					**dalduk kb**
Advokasi Kebijakan dan Pendampingan Pemenuhan Hak Anak pada Lembaga Pemerintah, Non Pemerintah, Media dan Dunia Usaha kewenangan Kabupaten/Kota	Jumlah organisasi pemerintah, non pemerintah, media dan dunia usaha yang mendapat advokasi kebijakan dan pendampingan pemenuhan hak anak pada organisasi pemerintah, non pemerintah, media dan dunia usaha			10 Organisasi	74.746.700	10 Organisasi	130.484.000	1 organisasi	13.519.850	1 organisasi	31.447.100		28.653.800	8 Organisasi	54.820.250	10 Organisasi	100	128.441.000					dalduk kb
PROGRAM PERLINDUNGAN KHUSUS ANAK	Persentase anak memerlukan perlindungan khusus yang mendapatkan layanan komprehensif	100	514.418.509	100 persen	**1.546.526.971**	100 persen	**351.341.199**	100	**12.525.000**	100	**66.736.800**	100	**101.833.955**	100	**169.589.570**	100 Persen	100	**350.685.325**	**100,0**	**1.897.212.296**	100	**368,81**	**dalduk kb**
Pencegahan Kekerasan Terhadap Anak yang Melibatkan para Pihak Lingkup Daerah Kabupaten/Kota	jumlah Peserta Bimtek			160 Orang	**248.799.900**	330 orang	**51.500.000**		**0**	40 orang	**4.905.000**	170	**15.472.000**	153	**30.985.100**	**330 orang**	100	**51.362.100**					**dalduk kb**
Advokasi dan pendampingan Perangkat Daerah dalam pelaksanaan kebijakan /program/kegiatan pencegahan KTA	Jumlah SDM yang memperoleh advokasi dan Pendampingan dalam pelaksanaan kebijakan /program/ kegiatan pencegahan KTA			266	51298450	330 Orang	51.500.000		0	40 orang	4.905.000	170	15.472.000	153	30.985.100	**330 orang**	100	51.362.100					dalduk kb
Penyediaan Layanan bagi Anak yang Memerlukan Perlindungan Khusus yang Memerlukan Koordinasi Tingkat Daerah Kab/Kota	**Jumlah AMPK Penerima Layanan**			256	1.007.703.590	**50 Orang**	**230.821.199**	`11 Orang	**12.525.000**	**23 Orang**	**61.831.800**	22 Orang	**55.475.555**	**12 Orang**	**100.693.470**	**75 Orang**	150	**230.525.825**					**dalduk kb**
Penyediaan Layanan Pengaduan Masyarakat bagi Anak yang Memerlukan Perlindungan Khusus Tingkat Daerah Kabupaten/Kota	Jumlah Anak yang Memerlukan Perlindungan Khusus yang Mendapatkan Layanan Pengaduan			104	4.930.000	50 Orang	27.082.650	`11 Orang	2.800.000	23 Orang	4380000	22 Orang	6.123.055	20 Orang	13.598.200	75 Orang	150	26.901.255					**dalduk kb**
Koordinasi Pelaksanaan Layanan AMPK	Jumlah AMPK yang mendapatkan layanan			104	202.270.508	50 Layanan	203.738.549	`11 Layanan	9.725.000	23 Layanan	57.451.800	22 Layanan	49.352.500	20 Layanan	87.095.270	75 Layanan	150	203.624.570					dalduk kb
Penguatan dan Pengembangan Lembaga Penyedia Layanan bagi Anak yang Memerlukan Perlindungan Khusus Tingkat Daerah Kabupaten/Kota	**Jumlah UPTD PPA**			**1 Lembaga**	**220.178.731**	1 lembaga	**69.020.000**	1 lembaga	**-**	1 lembaga	**0**	1 lembaga	**30.886.400**	1 lembaga	**37.911.000**	**1 lembaga**	**100**	**68.797.400**					**dalduk kb**
Peningkatan kapasitas SDM lembaga penyedia layanan perlindungan dan penanganan bagi AMPK tingkat daerah kabupaten/Kota	Jumlah SDM Penyedia Layanan yang terlatih dan mendapatkan sertifikat Perlindungan dan Penanganan AMP			40 Orang	67.672.800	70 Orang	69.020.000		-		-		30.886.400	70 orang	37.911.000	70 orang	100	68.797.400					dalduk kb
URUSAN PEMERINTAHAN BIDANG PENGENDALIAN PENDUDUK DAN KELUARGA BERENCANA							**9.486.686.773**		**311.601.240**		**1.344.577.159**		**2.203.340.110**		**3.458.559.607**			**7.318.078.116**					**dalduk kb**
PROGRAM PENGENDALIAN PENDUDUK	**Angka prevalensi kontrasepsi modern/ modern Contraceptive (mCPR)**	**58,8**	345.722.778	**51,23 Persen**	**639.744.031**	**69,65 persen**	**297.435.000**		**27.732.840**		**36.261.440**		**83.701.960**		**121.680.870**	**48,74 Persen**	**69,98**	**269.377.110**	**54,2**	**909.121.141**	**92,12**	**262,96**	**dalduk kb**
Kegiatan Pemaduan dan Sinkronisasi Kebijakan Pemerintah Daerah Provinsi dengan Pemerintah Daerah Kabupaten/Kota dalam rangka Pengendalian Kuantitas Penduduk	**Jumlah OPD yang mendukung Kebijakan kependudukan**			**-**	**-**	**27 OPD**	**55.635.000**	**0,00**	**4.420.000**	**0,00**	**2.940.000**		**10.475.000**		**32.135.000**	**27 OPD**	**100**	**49.970.000**					**dalduk kb**
Sub Kegiatan Advokasi, Sosialisasi dan Fasilitasi Pelaksanaan Pendidikan Kependudukan Jalur Formal di Satuan Pendidikan Jenjang SD/MI dan SLTP/MTS, Jalur informal dan formal	Jumlah Satuan Pendidikan yang Mendapatkan Advokasi, Sosialisasi dan Fasilitasi Pelaksanaan Pendidikan Kependudukan Jalur Formal di Satuan Pendidikan Jenjang SD/MI dan SLTP/MTS, Jalur Nonformal dan Informal			**-**	**-**	16 Satuan Pendidikan	55.635.000	0,00	4.420.000	0,00	2.940.000		10.475.000	16 Satuan Pendidikan	32.135.000	16 Satuan Pendidikan	100	49.970.000					**dalduk kb**
Pemetaan Perkiraan Pengendalian Penduduk Cakupan Daerah Kabupaten/Kota	**Jumlah Data yang di Mutakhiran**			**125**	**379.585.295**	**50000 KK**	**241.800.000**	**-**	**23.312.840**	**0**	**33.321.440**		**73.226.960**	**50000 KK**	**89.545.870**	**50000 KK**	100	**219.407.110**					**dalduk kb**
Pencatatan dan Pengumpulan Data Keluarga	Jumlah Laporan Pencatatan dan Pengumpulan Data Keluarga			16 Laporan	90.000.000	16 Laporan	88.200.000	16 Laporan	2.400.000	16 Laporan	5.400.000	16 Laporan	36.500.000	16 Laporan	43.300.000	16 Laporan	100	87.600.000					**dalduk kb**
Pengolahan dan Pelaporan Data Pengendalian Lapangan dan Pelayanan KB	Jumlah Dokumen Pengolahan dan Pelaporan Data Pengendalian Lapangan dan Pelayanan KB			2 Dokumen	452.945.281	2 Dokumen	153.600.000	2 Dokumen	20.912.840	2 Dokumen	27.921.440	2 Dokumen	36.726.960	2 Dokumen	46.245.870	2 Dokumen	100	131.807.110					dalduk kb
PROGRAM PEMBINAAN KELUARGA BERENCANA (KB)	**Persentase kebutuhan ber-KB yang tidak terpenuhi (unmet need) (%)**	**12,1**	6.199.472.955	**15,58**	**13.890.429.379**	**12,5**	**6.605.260.088**	**18,02 persen**	**207.468.400**		**731.377.219**		**1.310.161.650**		**2.243.152.507**	**11,96**	**95,68**	**4.492.159.776**	**56,0**	**18.382.589.155**	**448,16**	**296,52**	**dalduk kb**
Pelaksanaan Advokasi,Komunikasi, Informasi dan Edukasi (KIE) Pengendalian Penduduk dan KB sesuai Kearifan Budaya Lokal	**Jumlah Peserta KB Baru**			**22.306**	**3.556.101.720**	**6000 Orang**	**1.376.716.088**	**1027 Orang**	**136.076.600**	**1987 Orang**	**238.391.700**	**3692 Orang**	**332.608.680**	**1809 Orang**	**478.599.300**	**8.515**	**141,9**	**1.185.676.280**					**dalduk kb**
Pengendalian Program KKBPK	Jumlah Laporan Hasil Pengendalian Program KKBPK			2 Laporan	364.762.700	2 Laporan	79.906.088	2 Laporan	16.609.600	2 Laporan	20.735.500	2 Laporan	20.272.000	2 Laporan	19.955.000	2 Laporan	100	77.572.100					**dalduk kb**

Urusan/ Bidang Urusan/ Program/ Kegiatan/ Sub Kegiatan	Indikator Program/ Kegiatan/ Sub Kegiatan	Target Program		Realisasi Program		Target Kinerja dan Anggaran		Realisasi Kinerja dan Anggaran		Realisasi Kinerja dan Anggaran		Realisasi Kinerja dan Anggaran		Realisasi Kinerja dan Anggaran		Realisasi Kinerja dan Anggaran			Realisasi Capaian		Tingkat Capaian		Perangkat Daerah Penanggung Jawab
		6		7		8		9		10		11		12		13			14 = (kolom 7+		15 = (kolom		
		Kinerja	Anggaran	Kinerja	Anggaran	Kinerja	Anggaran	Kinerja	Anggaran	Kinerja	Anggaran	Kinerja	Anggaran	Kinerja	Anggaran	Kinerja	(persentase	Anggaran	Kinerja	Anggaran	Kinerja	Anggaran	
Pengelolaan Operasional dan Sarana di Balai Penyuluhan KKBPK	Jumlah Laporan Hasil Pengelolaan Operasional dan Sarana di Balai Penyuluhan Bangga Kencana Pembangunan Keluarga, Kependudukan, dan Keluarga Berencana)			16 laporan	1.824.462.650	16 Laporan	722.720.000	16 Laporan	86.638.500	16 Laporan	152.666.600	16 Laporan	192.682.500	16 Laporan	253.294.950	16 Laporan	100	685.282.550					dalduk kb
Pelaksanaan Mekanisme Operasional Program KKBPK melalui Rapat Koordinasi Kecamatan (Rakorcam), Rapat Koordinasi Desa (Rakordes), dan Mini Lokakarya (Minilok)	Jumlah Laporan Mekanisme Operasional Program Bangga Kencana Pembangunan Keluarga, Kependudukan, dan Keluarga Berencana) Melalui Rapat Koordinasi Kecamatan Rakorcam), Rapat Koordinasi Desa Rakordes), dan Mini			3 Laporan	575.800.000	16 Laporan	320.000.000	16 Laporan	29.110.000	16 Laporan	60.020.000	16 Laporan	88.957.500	16 Laporan	122.000.000	16 Laporan	100	300.087.500					dalduk kb
Promosi dan KIE Program KKBPK Melalui Media Massa Cetak dan Elektronik serta Media Luar Ruang	Jumlah Dokumen Promosi dan KIE Program Bangga Kencana Pembangunan Keluarga, Kependudukan, dan Keluarga Berencana) Melalui Media Massa Cetak dan Elektronik serta Media Luar Ruang			2 Dok	382.654.720	1 Dokumen	67.750.000	1 Dokumen	1.657.500	1 Dokumen	1.997.600	1 Dokumen	30.696.680	1 Dokumen	33.395.200	1 Dokumen	100	67.746.980					dalduk kb
Advokasi Program Bangga kencana oleh pokja advokasi kepada Stakeholders dan Mitra Kerja	Jumlah Organisasi yang Mendapatkan Advokasi Program Bangga Kencana Pembangunan Keluarga, Kependudukan, dan Keluarga Berencana) kepada Stakeholders dan Mitra Kerja			35 Organisasi	139.389.250	35 Organisasi	186.340.000		2.061.000	0	2.972.000		0	35 Organisasi	49.954.150	35 Organisasi	100	54.987.150					dalduk kb
Pendayagunaan Tenaga Penyuluh KB/Petugas Lapangan KB (PKB/PLKB)	**Jumah PKB yang Dibina**			**26 Orang**	**696.813.000**	**25 Orang**	**582.000.000**	**25 Orang**	**13.500.000**	**25 Orang**	**183.000.000**	**25 Orang**	**172.300.000**	**25 Orang**	**213.000.000**	**25 Orang**	**100**	**581.800.000**					**dalduk kb**
Penggerakan Kader Institusi Masyarakat Pedesaan (IMP)	Jumlah Kader yang Mengikuti Penggerakan Kader Institusi Masyarakat Pedesaan (IMP)			1251 Orang	1.663.243.144	1251 Orang	582.000.000	820 Orang	13.500.000	1251 Orang	183.000.000	1251 Orang	172.300.000	1251 Orang	213.000.000	1251 Orang	100	581.800.000					dalduk kb
Pengendalian dan Pendistribusian Kebutuhan Alat dan Obat Kontrasepsi serta Pelaksanaan Pelayanan KB di Daerah Kabupaten/Kota	**jumlah Akseptor yang dilayani**			**50.006**	**6.939.621.867**	**7000 Orang**	**4.242.984.000**	**1027 Orang**	**57.891.800**	**1987 Orang**	**267.190.519**	**3.692**	**697.782.970**	**1.809**	**1.386.373.207**	**8.515**	**121,64**	**2.409.238.496**					**dalduk kb**
Pengendalian Pendistribusian Alat dan Obat Kontrasepsi dan Sarana Penunjang Pelayanan KB ke Fasilitas Kesehatan Termasuk Jaringan dan Jejaringnya	Jumlah Laporan Pengendalian Pendistribusian Alat dan Obat Kontrasepsi dan Sarana Penunjang Pelayanan KB ke Fasilitas Kesehatan Termasuk Jaringan dan Jejaringnya			24 Laporan	698.509.916	24 Laporan	24.300.000	24 Laporan	837.000	24 Laporan	5.075.950	24 Laporan	1.054.700	24 Laporan	5.446.400	24 Laporan	100	12.414.050					dalduk kb
Peningkatan Kesertaan Penggunaan Metode Kontrasepsi Jangka Panjang (MKJP)	Jumlah Orang yang Mengikuti Kesertaan Penggunaan Metode Kontrasepsi Jangka Panjang (MKJP)			6807	1.950.957.974	2000 Orang	899.762.000	341 Orang	53.480.200	1164 Orang	249.848.500	200	193.993.000	159	291.090.000	1.910	95,50	788.411.700					dalduk kb
Penyediaan Sarana Penunjang Pelayanan KB	Jumlah Unit Sarana Penunjang Pelayanan KB			81 Unit	3.933.572.867	94 Unit	3.294.172.000		3.574.600	0	12.266.069	3 Unit	502.735.270	91 Unit	1.078.086.807	94 Unit	100	1.596.662.746					dalduk kb
Pembinaan Pelayanan Keluarga Berencana dan Kesehatan Reproduksi di Fasilitas Kesehatan termasuk Jaringan dan Jejaringnya	Jumlah Laporan Hasil Pembinaan Pelayanan Keluarga Berencana dan Kesehatan Reproduksi di Fasilitas Kesehatan Termasuk Jaringan dan Jejaringnya			25 Laporan	111.668.250	24 laporan	24.750.000		-		-		0	24 laporan	11.750.000	24 laporan	100	11.750.000					dalduk kb
Pemberdayaan dan Peningkatan Peran serta Organisasi Kemasyarakatan Tingkat Daerah Kabupaten/Kota dalam Pelaksanaan Pelayanan dan Pembinaan Kesertaan Ber-KB	**Jumlah Renja Pokja Kampung KB**			**76 Dokumen**	**1.035.175.980**	**76 Dok**	**403.560.000**		-	**27**	**42.795.000**		**107.470.000**		**165.180.000**	**70 Dok**	92,11	**315.445.000**					**dalduk kb**
Pelaksanaan dan Pengelolaan Program KKBPK di Kampung KB	Jumlah Kampung KB yang Mengikuti Pelaksanaan dan Pengelolaan Program Bangga Kencana (Pembangunan Keluarga, Kependudukan, dan Keluarga Berencana) di Kampung KB			76 Kampung KB	1.035.175.980	76 Kampung	403.560.000		-	27 Kampung	42.795.000	70 Kampung	107.470.000	70 Kampung	165.180.000	70 Kampung	92,11	315.445.000					dalduk kb
PROGRAM PEMBERDAYAAN DAN PENINGKATAN KELUARGA SEJAHTERA (KS)	**Indeks pembangunan keluarga (iBangga) (%)**	**66,8**	**3.155.184.649**	**54,18 persen**	**6.521.867.340**	**56.12 Persen**	**2.583.991.685**		**76.400.000**		**576.938.500**		**809.476.500**		**1.093.726.230**	**68,7**	**100**	**2.556.541.230**	**54,2**	**9.078.408.570**	81,11	**287,73**	**dalduk kb**
Pelaksanaan Pembangunan Keluarga melalui Pembinaan Ketahanan dan Kesejahteraan Keluarga	Jumlah Kelompok BKB,BKR,BKL ;PIK R dan UPPKS			**132 Kelompok**	**3.978.953.250**	**51 Klp**	**105.200.000**		**4.420.000**	**20**	**3.150.000**		**4.620.000**		**67.542.000**	**103**	**201,96**	**79.732.000**					**dalduk kb**
Sub Kegiatan Promosi dan Sosialisasi Kelompok Kegiatan Ketahanan dan Kesejahteraan Keluarga (Menjadi Orang Tua Hebat, Generasi Berencana, Kelanjutusiaan serta Pengelolaan Keuangan Keluarga)	Jumlah Laporan Hasil Promosi dan Sosialisasi Kelompok Kegiatan Ketahanan dan Kesejahteraan Keluarga (Menjadi Orang Tua Hebat, Generasi Berencana, Kelanjutusiaan serta Pengelolaan Keuangan Keluarga)			-	-	1 Laporan	40.200.000		4.420.000	1 Laporan	3.150.000		4.620.000		10.080.000	1 Laporan	100	22.270.000					**dalduk kb**
Pengadaan Sarana Kelompok Kegiatan Ketahanan dan Kesejahteraan Keluarga (BKB, BKR, BKL, PPPKS, PIK-R dan Pemberdayaan Ekonomi Keluarga/UPPKS)	Jumlah Unit Sarana Kelompok Kegiatan Ketahanan dan Kesejahteraan Keluarga (BKB, BKR, BKL, PPPKS, PIK-R dan Pemberdayaan Ekonomi Keluarga/UPPKS)			61 Unit	643.716.000	6 Unit	65.000.000		-		0		0	6 Unit	57.462.000	6 Unit	100	57.462.000					**dalduk kb**
Pelaksanaan dan Peningkatan Peran Serta Organisasi Kemasyarakatan Tingkat Daerah Kabupaten/ Kota dalam Pembangunan	**Jumlah Kelompok Kegiatan yang dibina**			**334 kelompok**	**2.369.393.440**	**50 Klp**	**2.478.791.685**	**1**	**71.980.000**	**10**	**573.788.500**	**15**	**804.856.500**	**24**	**1.026.184.230**	**50 Klp**	**100**	**2.476.809.230**					**dalduk kb**
Pemantauan Data dan Informasi Keluarga Berisiko Stunting (Termasuk remaja Calon Pengantin/Calon PUS, Ibu Hamil, Pasca salin/kelahiran, Baduta/Balita)	Cakupan Pemantauan Data dan Informasi Keluarga Berisiko Stunting Termasuk remaja Calon Pengantin/Calon PUS, Ibu Hamil, Pasca salin/kelahiran, Baduta/Balita			12 Laporan	1.112.100.000	10 Laporan	1.113.000.000	1 Laporan	**59.350.000**	3 Laporan	225.900.000	3 Laporan	374.300.000	3 Laporan	451.950.000	10 Laporan	100	1.111.500.000					**dalduk kb**
Pendampingan Keluarga Berisiko Stunting (Termasuk remaja Calon Pengantin/Calon PUS, Ibu Hamil, Pasca salin/kelahiran, Baduta/Balita)	Jumlah Keluarga Berisiko Stunting Termasuk remaja Calon Pengantin/Calon PUS, Ibu Hamil, Pasca salin/kelahiran, Baduta/Balita) yang mendapat pendampingan			17.917 Laporan	1257293440	10 laporan	1.365.791.685	1 Laporan	12.630.000	3 Laporan	347.888.500	3 Laporan	430.556.500	3 Laporan	574.234.230	10 Laporan	100	1.365.309.230					**dalduk kb**
URUSAN PEMERINTAHAN BIDANG LINGKUNGAN HIDUP																							
PROGRAM PENUNJANG URUSAN PEMERINTAHAN DAERAH KABUPATEN/KOTA	**Persentase pemenuhan kebutuhan operasonal kantor dan ASN**	**100,00**	**31.382.630.000**	**93,13**	**16.436.378.147**	**100 persen**	**4.903.558.337**	**13,6%**	**1.033.103.819**	**26,7%**	**1.071.727.608**	**16,9%**	**1.120.472.953**	**41,8%**	**1.269.026.806**	**98,9%**	**98,9%**	**4.494.331.186**	**95,5**	**20.930.709.333**	**95,5%**	**66,70**	**DLH**
Administrasi Keuangan Perangkat Daerah	Persentase pemenuhan kebutuhan gaji dan pengelolaan keuangan perangkat daerah					100 persen	3.770.148.306	25%	869.116.703	25%	816.083.798	25%	920.840.437	25%	980.221.863	100,0%	100%	3.586.262.801					DLH
Penyediaan Gaji dan Tunjangan ASN	Jumlah Orang yang Menerima Gaji dan Tunjangan ASN					31 Orang/bulan	3.689.791.306	31 Orang/bulan	862.107.703	31 Orang/bulan	795.056.798	33 orang /bulan	899.813.437	37 orang/bulan	952.876.923	37 Orang /bulan	100,0%	3.509.854.861					**DLH**
Koordinasi dan Penyusunan Laporan Keuangan Bulanan/ Triwulanan/ Semesteran SKPD	Jumlah Laporan Keuangan Bulanan/ Triwulanan/ Semesteran SKPD dan Laporan Koordinasi Penyusunan Laporan Keuangan Bulanan /Triwulanan/Semesteran SKPD					12 Laporan	80.357.000	3 laporan	7.009.000	3 laporan	21.027.000	3 laporan	21.027.000	3 laporan	27.344.940	12 laporan	100,00%	76.407.940					**DLH**
Administrasi Umum Perangkat Daerah	Persentase Pemenuhan kebutuhan dasar operasional unit kerja					100 persen	194.238.587	7%	14.342.550	44%	85.954.795	14%	26.235.232	35%	64.005.390	100,0%	100%	190.537.967					DLH
Penyediaan Peralatan dan Perlengkapan Kantor	jumlah paket peralatan dan perlengkapan kantor yang disediakan					6 paket	47.703.137	1 paket	2.500.000	2 paket	12.624.955	2 paket	15.765.165	1 paket	16.228.790	6 paket	100%	47.118.910					DLH

Urusan/ Bidang Urusan/ Program/ Kegiatan/	Indikator Program/ Kegiatan/ Sub Kegiatan	Target		Realisasi		Target Kinerja		Realisasi		Realisasi		Realisasi		Realisasi		Realisasi			Realisasi Capaian		Tingkat Capaian		Perangkat Daerah Penanggung Jawab
		6		7		8		9		10		11		12		13			14 = (kolom 7+		15 = (kolom		
		Kinerja	Anggaran	Kinerja	Anggaran	Kinerja	Anggaran	Kinerja	Anggaran	Kinerja	Anggaran	Kinerja	Anggaran	Kinerja	Anggaran	Kinerja	(persentase	Anggaran	Kinerja	Anggaran	Kinerja	Anggaran	
Penyediaan Barang Cetakan dan Penggandaan	Jumlah paket barang cetakan dan penggadaan yang disediakan					2 paket	14.851.600	13%	1.920.000	52%	7.674.003	21%	3.135.567	13%	1.899.900	2 paket	100%	14.629.470					DLH
Penyelenggaraan Rapat Koordinasi dan Konsultasi SKPD	Jumlah Laporan Penyelenggaraan Rapat Koordinasi dan Konsultasi SKPD					12 laporan	131.683.850	3 laporan	9.922.550	3 laporan	65.655.837	3 laporan	7.334.500	3 laporan	45.876.700	12 laporan	100,0%	128.789.587					DLH
Pengadaan Barang Milik Daerah Penunjang Urusan Pemerintah Daerah	Persentase pemenuhan barang milik daerah					100 persen	4.840.000	0	-	0		0		100%	3.980.000	100%	100	3.980.000					DLH
Pengadaan Peralatan dan Mesin Lainnya	Persentase pemenuhan kebutuhan operasonal kantor dan ASN					1 unit	4.840.000	0	-	0	-	0	0	1 unit	3.980.000	1 unit	100%	3.980.000					DLH
Penyediaan Jasa Penunjang Urusan Pemerintahan Daerah	Persentase Pemenuhan kebutuhan jasa penunjang pemerintahan daerah					100 persen	890.651.444	25%	144.904.566	25%	152.435.943,00	25%	164.451.484	25%	210.416.953	100%	100%	672.208.946					DLH
Penyediaan Jasa Komunikasi, Sumber Daya Air dan Listrik	Jumlah Laporan Penyediaan Jasa Komunikasi, Sumber Daya Air dan Listrik yang Disediakan					12 laporan	297.229.444	3 laporan	53.022.566	3 laporan	52.058.943	3 laporan	53.718.504	3 laporan	53.969.933	12 laporan	100%	212.769.946					DLH
Penyediaan Jasa Pelayanan Umum Kantor	Jumlah Laporan Penyediaan Jasa Pelayanan Umum Kantor yang Disediakan					12 laporan	593.422.000	3 laporan	91.882.000	3 laporan	100.377.000	3 laporan	110.732.980	3 laporan	156.447.020	12 laporan	100,0%	459.439.000					DLH
Pemeliharaan Barang Milik Daerah Penunjang Urusan Pemerintahan Daerah	Persentase Barang milik daerah yang berkondisi baik					100 persen	43.680.000	11%	4.740.000	39%	17.253.072	20%	8.945.800	24%	10.402.600	95%	95%	41.341.472					DLH
Penyediaan Jasa Pemeliharaan, Biaya Pemeliharaan, Pajak dan perizinan Kendaraan Dinas Operasional atau Lapangan	Jumlah Kendaraan Dinas Operasional atau lapangan yang Dipelihara dan dibayarkan Pajak Perizinannya					11 unit	31.500.000	0	4.740.000	3 unit	14.468.947	2 unit	3.194.800	3 unit	7.098.600	8 unit	72,7%	29.502.347					DLH
Pemeliharaan Mebel	Jumlah Mebel yang dipelihara					0 unit	-	0	-	-	-	-				-	0,0%						DLH
Pemeliharaan Peralatan dan Mesin Lainnya	Jumlah Peralatan dan Mesin Lainnya yang Dipelihara					8 unit	12.180.000	1 unit	-	1 unit	2.784.125	3 unit	5.751.000	2 unit	3.304.000	7 unit	88%	11.839.125					DLH
PROGRAM PERENCANAAN LINGKUNGAN HIDUP	**Persentase Ketersediaan dokumen lingkungan hidup**	**100%**	**1.647.000.000**	**100**	**958.820.480**	**100,00**	**121.732.740**	**0**	**1.652.000**	**0**	**88.102.700**	**0**	**22.419.600**	**100**	**8.000.000**	**100,00**	100%	**120.174.300**	**100,0**	**1.078.994.780**	**100%**	**65,51**	**DLH**
Rencana Perlindungan dan Pengelolaan Lingkungan Hidup RPPLH Kabupaten/Kota	Persentase Tahapan Pernyusunan Perda RPPLH Kabupaten yang dilaksanakan					1 dokumen	121.732.740	-	1.652.000	-	88.102.700	-	22.419.600	100,00	8.000.000	1dokumen	100%	120.174.300					DLH
Penyusunan RPPLH Kabupaten/Kota	Jumlah dokumen RPPLH di kabupaten/kota yang berisi arahan/muatan RPPLH kabupaten/kota dan mengakomodir arahan RPPLH Prooinsi					1 dokumen	121.732.740	-	1.652.000	-	88.102.700	-	22.419.600	1 Dokumen	8.000.000	1dokumen	100%	120.174.300					DLH
PROGRAM PENGENDALIAN PENCEMARAN DAN/ATAU KERUSAKAN LINGKUNGAN HIDUP	**Persentase peningkatan kualitas air dan revitalisasi danau maninjau**	**50%**	**9.867.000.000**	**36,00**	**4.994.640.131**	**40 persen**	**1.194.969.792**		**92.025.270**		**160.368.800**		**142.406.705**		**577.978.812**	**36**	**91,9%**	**972.779.587**	**36,0**	**5.967.419.718**	**72,00**	**60,48**	**DLH**
Pencegahan Pencemaran dan/atau Kerusakan Lingkungan Hidup Kabupaten/Kota	Identifikasi potensi pencemaran dan atau kerusakan lingkungan dan upaya mitigasi yang dilakukan					3 kegiatan	1.125.912.952	1	87.275.270	3	138.813.500	3	135.786.705	3	567.561.912	3	92%	929.437.387					DLH
Koordinasi, Sinkronisasi, dan Pelaksanaan Pencegahan Pencemaran Lingkungan Hidup Dilaksanakan Terhadap Media Tanah, Air,	Jumlah Dokumen Uji Kualitas Lingkungan Hidup Dilaksanakan Terhadap Media Tanah, Air, Udara, dan Laut				-	1 dokumen			-									-					DLH
	Jumlah inventarisasi ekosistem mangrove					1 kecamatan																	DLH
	Jumlah Titik Sampling IKLH					44 titik sampling																	DLH
Koordinasi, Sinkronisasi dan Pelaksanaan Pengendalian Emisi Gas Rumah Kaca, Mitigasi dan Adaptasi Perubahan Iklim	Jumlah Dokumen hasil koordinasi dan singkronisasi hasil invenarisasi GRK dari sektor LH yang dilaksanakan					1 dokumen	24.237.100	0	900.000	0	4.065.000	1	1.930.000	0	3.343.600	1 dokumen	100%	10.238.600					DLH
Pelaksanaan pemantauan kualitas lingkungan hidup Terhadap Media Tanah, Air, Udara, dan Laut	Data dan Informasi Indeks Kualitas Lingkungan Hidup					40 lokasi	28.989.300	0	-	20 lokasi	14.431.000	-	2.720.000	20 lokasi	10.481.000	40 lokasi	100%	27.632.000					DLH
Pengelolaan Laboratorium Lingkungan Hidup Kabupaten/Kota	Jumlah Pengujian yang dilaksanakan di laboratorium					700 dokumen	1.072.686.552	117 dokumen	86.375.270	184 dokumen	120.317.500	75 dokumen	131.136.705	153 dokumen	553.737.312	529 dokumen	75,57%	891.566.787					DLH
Pemulihan Pencemaran dan/atau Kerusakan Lingkungan Hidup Kabupaten/Kota	Jumlah kegiatan Pemulihan media lingkungan yang dilaksanakan				-	4 kegiatan	69.056.840	0	4.750.000		21.555.300		6.620.000	3 paket	10.416.900	3	75%	43.342.200					DLH
Koordinasi dan Sinkronisasi Pembersihan Unsur Pencemar	Dokumen Hasil Koordinasi dan singkronisasi pembersihan unsur pencemar				-		-		-									-					DLH
Pelaksanaan pembersihan unsur pencemar di kabupaten/kota yang menjadi kewenangan kabupaten/kota	Luas area yang dilakukan pembersihan unsur pencemar di kabupaten/kota yang menjadi kewenangan kabupaten/kota					4000 M2	69.056.840	0	4.750.000	0	21.555.300	0	6.620.000	0	10.416.900	0	0%	43.342.200					DLH
	Operasional Sekretariat Save Maninjau															1 unit							DLH
PROGRAM PENGELOLAAN KEANEKARAGAMAN HAYATI (KEHATI)	**Persentase RTH yang terkelola**	**100,00**	**5.399.000.000**	**14 persen**	**3.701.364.040**	**14 persen**	**1.320.642.015**	**14**	**206.955.896**	**14**	**288.004.610**	**14**	**242.409.346**	**14**	**441.331.334**	**14**	**100,0%**	**1.178.701.186**	**14,0**	**4.880.065.226**	**14**	**90,39**	**DLH**
Pengelolaan Keanekaragaman Hayati Kabupaten/Kota	Persentase Keanekaragaman hayati yang terkelola					14 persen	1.320.642.015	14	206.955.896	14	288.004.610	14	242.409.346	14	441.331.334	14	100%	1.178.701.186					DLH
Pengelolaan Ruang Terbuka Hijau (RTH)	Luas RTH yang Dikelola Lingkup Kewenangan Kabupaten/Kota					26,9 Ha	1.320.642.015	26,9 Ha	206.955.896	26,9 Ha	288.004.610	26,9 Ha	242.409.346	26,9 Ha	441.331.334	26,9 Ha	100%	1.178.701.186					DLH
Pengembangan kapasitas kelembagaan dan SDM dalam pengelolaan keanekaragaman	Jumlah orang yang meningkat kapasitasnya dalam pengelolaan keanekaragaman hayati					100 orang	-		-														DLH
PROGRAM PENGENDALIAN BAHAN	**Persentase limbah B3 yang terkelola**	**100,00**	**329.000.000**	**66,67**	**1.430.356.354**	**98 persen**	**25.935.600**		**-**		**-**	**100**	**3.060.000**		**-**	**100,00**	**100%**	**3.060.000**	**100,0**	**1.433.416.354**	**100,00**	**100,21**	**DLH**
	Persentase Persetujuan Teknis Pengelolaan Limbah B3					**100 persen**																	**DLH**
Penyimpanan sementara Limbah B3	Persentase Rekomendasi Standar Teknis/Rincian teknis penyimpanan sementara Limbah B3 yang diterbitkan					100 persen	25.935.600		-	-	-	50	3.060.000		-	50	50%	3.060.000					DLH
Verifikasi Lapangan untuk Memastikan Pemenuhan Persyaratan Administrasi dan Teknis Penyimpanan sementara Limbah B3	Jumlah Laporan Kegiatan Verifikasi Lapangan Pemenuhan Komitmen Persetujuan/Izin Penyimpanan sementara dan Pengumpulan Limbah B3					4 laporan	25.935.600	0	-	-	-	2	3.060.000	-	-	2	50%	3.060.000					DLH
PROGRAM PEMBINAAN DAN PENGAWASAN TERHADAP IZIN LINGKUNGAN DAN IZIN PERLINDUNGAN DAN PENGELOLAAN LINGKUNGAN HIDUP (PPLH)	**Ketaatan terhadap izin lingkungan, izin PPLH dan PUU LH yang diterbitkan**	**37**	**1.300.000.000**	**27**	**490.603.300**	**33 persen**	**111.642.000**	**0**	**6.670.000**	**0**	**14.672.700**	**0**	**16.935.000**	**60%**	**45.379.800**	**5%**	**15%**	**83.657.500**	**27,1**	**574.260.800**	**73,11**	**44,17**	**DLH**
Pembinaan dan Pengawasan Terhadap Usaha dan/atau Kegiatan yang Izin Lingkungan dan Izin PPLH Diterbitkan oleh Pemerintah Daerah Kabupaten/Kota	Persentase ketaatan penanggungjawab usaha dan/atau kegiatan terhadap izin lingkungan, izin PPLH dan PUU LH yang diterbitkan					33 persen	111.642.000	0	6.670.000	0	14.672.700	0	16.935.000	5%	45.379.800	5%	15%	83.657.500					DLH
Fasilitasi Pemenuhan Ketentuan dan Kewajiban Izin Lingkungan dan/atau Izin PPLH	Jumlah Rekomendasi dan/atau Persetujuan Teknis, Persetujuan Lingkungan, dan Surat Kelayakan Operasi yang Diberikan					3 dokumen	64.160.400	2 dokumen	6.670.000	0	9.960.000	0	9.790.000	2 dokumen	17.065.000	4 dokumen	133%	43.485.000					DLH
Pengawasan Usaha dan/atau Kegiatan yang Izin Lingkungan Hidup, Izin PPLH yang Diterbitkan	Jumlah Badan usaha dan/atau kegiatan yang diawasi					6 badan usaha	47.481.600	0	-	1 badan usaha	4.712.700	2 badan usaha	7.145.000	4 badan usaha	28.314.800	7 badan usaha	117%	40.172.500					DLH
	Jumlah Usaha dan/atau Kegiatan yang Diawasi Izin Lingkungan, Persetujuan Lingkungan, Surat Kelayakan Operasi oleh Pemerintah Daerah Kabupaten/Kota																						DLH
PROGRAM PENINGKATAN PENDIDIKAN, PELATIHAN DAN PENYULUHAN LINGKUNGAN HIDUP UNTUK MASYARAKAT	Persentase peningkatan partisipasi masyarakat dalam perlindungan dan pengelolaan lingkungan hidup					**100**	**8.309.171.473**	0	911.817.670	0	**1.290.574.910**	**0**	**2.129.702.831**	**100**	**2.135.324.354**	**100**	**100%**	**6.467.419.765**	100,0	**6.467.419.765**			DLH

Urusan/ Bidang Urusan/ Program/ Kegiatan/ Sub Kegiatan	Indikator Program/ Kegiatan/ Sub Kegiatan	Target		Realisasi		Target Kinerja		Realisasi		Realisasi		Realisasi		Realisasi		Realisasi			Realisasi Capaian		Tingkat Capaian		Perangkat Daerah Penanggung Jawab
		6		7		8		9		10		11		12		13			14 = (kolom 7+		15 = (kolom		
		Kinerja	Anggaran	Kinerja	Anggaran	Kinerja	Anggaran	Kinerja	Anggaran	Kinerja	Anggaran	Kinerja	Anggaran	Kinerja	Anggaran	Kinerja	(persentase	Anggaran	Kinerja	Anggaran	Kinerja	Anggaran	
Penyelenggaraan Pendidikan, Pelatihan dan Penyuluhan Lingkungan Hidup untuk Lembaga Kemasyarakatan Tingkat Daerah Kabupaten/Kota	Persentase Pendidikan, Pelatihan dan Penyuluhan Lingkungan Hidup yang dilaksanakan					100	**8.309.171.473**	0	911.817.670	0	1.290.574.910	0	2.129.702.831	100	2.135.324.354	100	100%	6.467.419.765					DLH
Pendampingan Gerakan Peduli Lingkungan Hidup	Jumlah Pendampingan Pembinaan Gerakan Peduli dan Berbudaya Lingkungan Hidup yang dilaksanakan					2 Dokumen	8.278.714.323	0	909.867.670	0	1.283.584.910	0	2.122.569.331	2 dokumen	2.125.311.594	2 dokumen	100%	6.441.333.505					DLH
Peningkatan Kapasitas dan Kompetensi Sumber Daya Manusia Bidang Lingkungan Hidup Untuk Lembaga Pendidikan formal/lembaga masyarakat/komunitas/kelompok masyarakat	Jumlah lembaga pendidikan formal/lembaga masyarakat/komunitas/kelompok masyarakat yang meningkat kapasitas dan kompetensinya terkait PPLH					4 lembaga	30.457.150	0	1.950.000	0	6.990.000	7	7.133.500	7 lembaga	10.012.760	7 lembaga	175%	26.086.260					DLH
PROGRAM PENANGANAN PENGADUAN LINGKUNGAN HIDUP	Persentase pengaduan pencemaran atau perusakan lingkungan hidup yang diselesaikan	**100,00**	**428.000.000**	**100**	**-**	**100 persen**	**12.327.200**	**100,00**	**-**	**100,00**	**2.726.000**	**100,00**	**-**	**100,00**	**8.121.500**	**100**	**100**	**10.847.500**	**100,0**	**10.847.500**	**100,00**	**2,53**	**DLH**
Penyelesaian Pengaduan Masyarakat di Bidang Perlindungan dan Pengelolaan Lingkungan Hidup (PPLH) Kabupaten/Kota	Persentase Pengaduan Masyarakat dibidang PPLH yang difasilitasi					100 persen	12.327.200	100%	-	100%	2.726.000	100%	-	100%	8.121.500	9 pengaduan	100%	10.847.500					DLH
Pengelolaan Pengaduan Permasalahan pencemaran dan perusakan lingkungan hidup tingkat kabupaten/kota	Jumlah pengaduan permasalahan pencemaran dan perusakan lingkungan hidup tingkat kabupaten/kota yang ditindaklanjuti					4 pengaduan	12.327.200	1 pengaduan	-	3 pengaduan	2.726.000	4 pengaduan	-	1 pengaduan	8.121.500	9 pengaduan	225%	10.847.500					DLH
PROGRAM PENGELOLAAN PERSAMPAHAN	**Persentase Pengelolaan Sampah Kabupaten**	**70,00**	**18.146.150.000**	**43,29**	**18.469.597.890**	**46 persen**	**40.000**		**-**		**-**		**-**		**-**	**0,00**	**0,00**	**-**	**46,3**	**18.469.597.890**	**66,13**	**101,78**	**DLH**
Pengelolaan Sampah	Jumlah Timbulan Sampah yang terkelola					46 persen	40.000		-								0%	-					DLH
Penanganan sampah melalui pemilahan dan pengelolahan sampah di instalasi pengelohan sampah TPS3R, PDU, TPST, TPS,SPA,PSEL/PLTSa, RDF, pusat pengomposan, biodigester, Bank sampah dan fasilitasi lainnya sesuai dengan peraturan perundangan	Jumlah sampah yang tertangani melalui proses pemilahan dan pengelolahan sampah di instalasi pengelohan sampah TPS3R, PDU, TPST, TPS,SPA,PSEL/PLTSa, RDF, pusat pengomposan, biodigester, Bank sampah dan fasilitasi lainnya sesuai dengan peraturan perundangan					Ton 0	40.000	0	-	-	-	-	-		-	0	0%	-					DLH
Program Penunjang Urusan Pemerintahan Daerah Kabupaten/Kota		95	**36.603.370.000**	100	**3.642.792.162**	100	**4.152.213.316**	25	**892.392.805**	25	831.726.008	25	1.183.848.936	25	998.231.325	100	100	3.906.199.074		7.548.991.236		20,62	Capil
Kegiatan : Administrasi Keuangan Perangkat Daerah	**Persentase pemenuhan hak gaji dan tunjangan PNS**	96,3		100	**2.766.934.136**	100	**2.880.048.333**	24,54	**721.460.148**	24,54	711.334.956	24,54	705.375.880	24,54	585.949.937	98,15	98,15	2.724.120.921					Capil
Penyediaan Gaji dan Tunjangan ASN	Jumlah ASN yang dibayarkan gaji dan tunjangannya		-	87,10	2.715.784.136	27 orang	2.830.128.333	27 orang	711.476.148	27 orang	696.760.956	26 orang	691.002.880	26 orang	576.367.937	26	96,30	2.675.607.921					Capil
Koordinasi dan Penyusunan Laporan Capaian Kinerja dan Ikhtiar Realisasi Kinerja SKPD					51.150.000	12 laporan	49.920.000	3 laporan	9.984.000	3 laporan	14.574.000	3 laporan	14.373.000	3 laporan	9.582.000	12 Laporan	100	48.513.000					Capil
Kegiatan : Administrasi Kepegawaian Perangkat Daerah	Terlaksananya peningkatan disiplin dan kapasitas sumber daya aparatur	100		100	-	-	-	-	-	-	-	-	-	-	-	-							Capil
Pengadaan Pakaian Dinas beserta atribut kelengkapannya	Jumlah paket pakaian dinas beserta atribut dan kelengkapannya		-	100	-	-	-	-	-	-	-	-	-	-	-	-							Capil
Kegiatan : Administrasi Umum Perangkat Daerah	Perentase pemenuhan administrasi umum dan operasional kantor	**100**		100	**331.847.020**	100%	**171.570.819**	25	**34.062.755**	25	36.807.805	25	39.755.511	25	55.949.318	100	100%	166.575.389					Capil
Penyediaan Komponen Instalasi Listrik/Penerangan Bangunan Kantor	Pembayaran pembelian instalasi listrik/penerangan bangunan kantor		-	100	7.076.250	1 paket	8.836.021	-	-		0	1 paket	2.514.150	1 paket	5.933.113	1 paket	100	8.447.263					Capil
Penyediaan Peralatan dan Perlengkapan Kantor	melaksanakan penyediaan ATK, peralatan dan perlengkapan kantor serta kebutuhan operasional administrasi kantor		-	100	72.776.302	1 paket	53.030.826	-	-	-	0	1 paket	18.765.361	1 paket	31.944.385	1 paket	100	50.709.746					Capil
Penyediaan Barang Cetakan dan Penggandaan	Melaksanakan pembayaran belanja fotocopy, penjilidan, cetak amplop dinas, cetak map dinas, dll		-	100	17.987.621	1 paket	23.648.000	1 paket	3.220.000	1 paket	1.942.500	1 paket	3.863.500	1 paket	12.842.520	1 paket	100	21.868.520					Capil
Penyelenggaraan Rapat Koordinasi dan Konsultasi SKPD	Melaksanakan rapat koordinasi dan konsultasi dalam dan luar daerah		-		234.006.847	12 laporan	86.055.972	3 laporan	30.842.755	3 laporan	34.865.305	3 laporan	14.612.500	3 laporan	5.229.300	12 laporan	100%	85.549.860					Capil
Kegiatan : Pengadaan Barang Milik Daerah Penunjang Urusan Pemerintahan Daerah	**Persentase jumlah pengadaan barang milik daerah**	**100**	-	**100**	**4.870.000**	100 persen	**327.115.000**		**0**		0	25	259.274.999	25	45.344.909	50	50%	304.619.908					Capil
Pengadaan mebel	Jumlah paket pengadaan yg disediakan		-		-	1 unit	18.447.000	-	-	-	0	-	0	-	0	0	0	0					Capil
Pengadaan Peralatan dan Mesin Lainnya	Jumlah unit peralatam dan mesin lainnya yang disediakan			100	4.870.000	9 unit	308.668.000	-	-	-	0	1 unit	259.274.999	8 unit	45.344.909	9 unit	100	304.619.908					Capil
Kegiatan : Penyediaan Jasa Penunjang Urusan Pemerintahan Daerah	**Persentase penyediaan jasa penunjang urusan pemerintah daerah**	**100**		**100**	**474.981.369**	**100 persen**	**524.680.664**	25	**129.101.402**	25	130.240.581	25	112.412.702	25	122.563.551	100	100%	494.318.236					Capil
Penyediaan Jasa Komunikasi, Sumber Daya Air dan Listrik	Jumlah laporan penyediaan jasa komunikasi sumber daya air dan listrik yg disediakan		-	100	89.955.669	12 laporan	83.393.200	3 laporan	17.244.042	3 laporan	22.111.724	3 laporan	18.699.845	3 laporan	18.475.394	12 laporan	100	76.531.005					Capil
Penyediaan Jasa Pelayanan Umum Kantor	Jumlah laporan penyediaan pelayanan umum kantor yg disediakan		-	85,71	385.025.700	12 laporan	441.287.464	3 laporan	111.857.360	3 laporan	108.128.857	3 laporan	93.712.857	3 laporan	104.088.157	12 laporan	100%	417.787.231					Capil
Kegiatan : Pemeliharaan Barang Milik Daerah Penunjang Urusan Pemerintahan Daerah	**Persentase jumlah barang milik daerah yang terpelihara**	**100**		**100**	**64.159.637**	100 persen	**248.798.500**	25	**7.768.500**	25	6.868.640	25	13.503.870	25	188.423.610	100	100%	216.564.620					Capil
Penyediaan Jasa Pemeliharaan, Biaya Pemeliharaan, Pajak, dan Perizinan Kendaraan Dinas Jabatan	Jumlah kend.dinas operasional atau lapangan yg dipelihara dan dibayarkan pajak perizinannya		-	100	26.177.437	1 Unit	25.242.500	1 unit	2.728.000	1 unit	4.234.440	1 unit	10.344.170	1 unit	6.739.400	1 unit	100	24.046.010					Capil
Penyediaan Jasa Pemeliharaan, Biaya Pemeliharaan, Pajak, dan Perizinan Kendaraan Dinas Operasional atau Lapangan	Jumlah kend.dinas operasional atau lapangan yg dipelihara dan dibayarkan pajak perizinannya		-	100	22.384.100	8 unit	15.200.000	2 unit	2.820.500	2 unit	2.434.200	2 unit	857.700	8 unit	4.785.100	8 unit	100	10.897.500					Capil
Pemeliharaan Peralatan dan Mesin Lainnya	Melaksanakan pemeliharaan peralatan dan perlengkapan kantor		-	100	15.598.100	31 unit	8.520.000	5 unit	2.220.000	1 unit	200.000	5 unit	2.302.000	20	3.376.500	31 unit	100%	8.098.500					Capil
Pemeliharaan/rehabilitasi gedung kantor dan bangunan lainnya	Jumlah gedung kantor dan bangunan lainnya yang dipelihara/direhabilitasi				-	1 unit	199.836.000							1 unit	173.522.610	1 unit	100	173.522.610					Capil
Program : Pendaftaran Penduduk	**Cakupan kepemilikan kartu Tanda Penduduk**	**99**	**1.041.000.000**	94,49	996.430.370																		Capil Capil Capil Capil Capil
Kegiatan : Penataan Pendaftaran Penduduk	**Cakupan pelayanan administrasi oleh unit pelayanan**				**996.430.370**																		Capil
Pengadaan Dokumen Kependudukan selain Blangko KTP-El, Formulir, dan Buku Terkait Pendaftaran Pendudukan sesuai dengan Kebutuhan	Jumlah dok.kependudukan selain blangko KTP-el, Formulir dan buku terkait pendaftaran penduduk sesuai dengan kebutuhan yang tersedia.		-		996.430.370													0					Capil
Program : Pencatatan Sipil	Cakupan kepemilikan akta kelahiran anak usia 0-	**99**	**471.970.000**	**99**	**30.090.800**	99 persen	**19.605.000**	**4**	**38.450.000**	**70**	**661.397.575**	**6**	**56.966.680**	**19**	**178.743.650**	**99**	**100**	**935.557.905**					**Capil** **Capil** **Capil** **Capil**
Kegiatan : Pelayanan Pencatatan Sipil	**Cakupan pelayanan administrasi oleh unit pelayanan**				30.090.800	12 dokumen	**19.605.000**	3	**38.450.000**	3	1.945.000	3	756.814.255	3	138.348.650	12 dokumen	100	935.557.905					Capil
Pencatatan, Penatausahaan dan Penerbitan Dokumen atas Pelaporan Peristiwa Penting	Jumlah dokumen hasil pencatatan , penatausahaan dan penerbitan dokumen atas pelaporan peristiwa penting		-		30.090.800	12 dokumen	19.605.000	3 dokumen	-	3 dokumen	1.945.000	3 dokumen	5.860.000	3 dokumen	8.472.800	12 dokumen	100	16.277.800					Capil

Urusan/ Bidang Urusan/ Program/ Kegiatan/ Sub Kegiatan	Indikator Program/ Kegiatan/ Sub Kegiatan	Target		Realisasi		Target Kinerja		Realisasi		Realisasi		Realisasi		Realisasi		Realisasi			Realisasi Capaian		Tingkat Capaian		Perangkat Daerah Penanggung Jawab
		6		7		8		9		10		11		12		13			14 = (kolom 7+		15 = (kolom		
		Kinerja	Anggaran	Kinerja	Anggaran	Kinerja	Anggaran	Kinerja	Anggaran	Kinerja	Anggaran	Kinerja	Anggaran	Kinerja	Anggaran	Kinerja	(persentase	Anggaran	Kinerja	Anggaran	Kinerja	Anggaran	
kegiatan pembinaan dan pengawasan penyelenggaraan peencatatan sipil	jumlah dokumen kependudukan selain blangko KTP EL,formulir dan buku terkait pendaftran penduduk sesuai dengan kebutuhan yang tersedia					12 dokumen	1.012.330.700	3 dokumen	38.450.000	3 dokumen	659.452.575	3 dokumen	91.501.680	3 dokumen	129.875.850	12 dokumen	100	919.280.105					Capil
Bimbingan Teknis Terkait Pencatatan Sipil					-	12 laporan	1.012.330.700	3 laporan	38.450.000	3 laporan	659.452.575	3 laporan	91.501.680	3 laporan	129.875.850	12 laporan	100	919.280.105					Capil
Program : Pengelolaan Informasi Administrasi ...	Cakupan Pemanfaatan Data Kependudukan ...	100	**878.710.000**	100	**123.625.480**	100 persen	**126.351.500**	25	**15.530.450**	25	28.218.850	25	25.894.000	25	52.679.200	100	100	122.322.500					Capil
																							Capil
Kegiatan : Penyelenggaraan Pengelolaan Informasi Administrasi Kependudukan	**Persentase data kependudukan yang terkelola (jml data kependudukan yg terkelola/jml total data kependudukan x 100%)**				**123.625.480**	100 persen	**126.351.500**	25	**15.530.450**	25	28.218.850	25	25.894.000	25	52.679.200	100	100	122.322.500					Capil
Fasilitasi terkait Pengelolaan Informasi Adminisrtrasi Kependudukan	Jumlah laporan hasil fasilitasi pengelolaan informasi administrasi kependudukan				123.625.480	12 laporan	126.351.500	3 laporan	15.530.450	3 laporan	28.218.850	3 laporan	25.894.000	3 laporan	52.679.200	12 laporan	100	122.322.500					Capil
URUSAN PEMERINTAHAN BIDANG PEMBERDAYAAN MASYARAKAT DAN DESA																		**7.102.588.370**					**DPMN**
PROGRAM PENUNJANG URUSAN PEMERINTAHAN DAERAH KABUPATEN/KOTA	Persentase pemenuhan kebutuhan dasar unit kerja SKPD	100	**3.950.950.000**	100	**15.530.045.798**	90 persen	**4.666.919.884**	20 Persen	**1.070.213.198**	**20 Persen**	**1.067.343.080**	**25**	1.142.312.880	**25**	**1.086.931.991**	**90**	**100,00**	4.366.801.149	95,0	**19.896.846.947**	**95**	**503,60**	**DPMN**
Administrasi Keuangan Perangkat Daerah	**Persentase Pemenuhan Jasa ASN dan Non PNS**		**2.880.000.000**	**96,75**	**10.852.735.935**	**100 persen**	**2.183.450.208**	**25 Persen**	**512.357.075**	**25 Persen**	**490.503.969**	**25 Persen**	590.871.036	**25 Persen**	**476.496.753**	**100**	**100,00**	2.070.228.833					**DPMN**
Penyediaan Gaji dan Tunjangan ASN	Jumlah orang yang menerima gaji dan tunjangan ASN		2.700.000.000	97,5	7.912.509.166	18 orang	2.141.550.208	18 orang	512.357.075	19	467.948.969	19 Orang	581.849.036	19	**466.394.753**	19	105,56	2.028.549.833					**DPMN**
Koordinasi dan Penyusunan Laporan Keuangan Bulanan/Triwulanan/Semesteran SKPD	Jumlah Laporan Keuangan Bulanan/Triwulanan/Semesteran SKPD dan Laporan Koordinasi Penyusunan Laporan Keuangan Bulanan/Triwulanan/Semesteran SKPD		180.000.000	96	2.940.226.769	10 Laporan	41.900.000	2	0	3	22.555.000	3	9.022.000	2	**10.102.000**	10	100	41.679.000					**DPMN**
Administrasi Umum Perangkat Daerah	**Terlaksananya Adminstrasi Umum di OPD**		**303.000.000**	**71,4**	**1.660.430.079**	**100 Persen**	**249.255.040**	**15 Persen**	**37.354.680**	**25**	**70.380.550**	**75**	33.792.240	**100**	**69.617.940**	**100,00**	**100,00**	211.145.410					**DPMN**
Penyediaan Komponen instalasi Listrik/Penerangan Bangunan Kantor	Jumlah Paket Komponen Instalasi Listrik/Penerangan Bangunan Kantor yang Disediakan		**5.500.000**	91	11.115.000	1 Paket	5.138.980		0	1 Paket	1.532.000	1 Paket	928.000	1 Paket	**1.138.000**	1 Paket	100	3.598.000					**DPMN**
Penyediaan Peralatan dan Perlengkapan Kantor	Jumlah Paket Peralatan dan Perlengkapan Kantor yang Disediakan		80.000.000	80	361.163.572	3 Paket	56.072.444	3Paket	9.202.870	3 Paket	10.212.880	3 paket	7.220.690	3 paket	**18.318.140**	3Paket	100	44.954.580					**DPMN**
Penyediaan Barang Cetakan dan Penggandaan	Jumlah Paket Barang Cetakan dan Penggandaan yang Disediakan		17.500.000	91	61.135.668	2 Paket	21.228.616	2 Paket	2.853.810	2 Paket	4.598.500	2 Paket	1.440.400	2 Paket	**6.915.000**	2 Paket	100	15.807.710					**DPMN**
Penyelenggaraan Rapat Koordinasi dan Konsultasi SKPD	Jumlah Laporan Penyelenggaraan Rapat Koordinasi dan Konsultasi SKPD		200.000.000	95	1.227.015.839	12 Laporan	166.815.000	3 Laporan	25.298.000	3 Laporan	54.037.170	3 Laporan	24.203.150	3Laporan	**43.246.800**	12 Laporan	100	146.785.120					**DPMN**
Penyediaan Jasa Penunjang Urusan Pemerintahan Daerah	**Terlaksananya Adminstrasi Umum di OPD**		**240.000.000**	**96**	**2.721.269.771**	**100 persen**	**2.161.963.636**	**25 persen**	**496.535.833**	**25 Persen**	**500.705.561**	**25**	506.545.404	**25**	**518.334.198**	**100**	**100**	2.022.120.996					**DPMN**
Penyediaan Jasa Komunikasi, Sumber Daya Air dan Listrik	Jumlah Laporan Penyediaan Jasa Komunikasi, Sumber Daya Air dan Listrik yang Disediakan		90.000.000	96	507.482.077	12 Laporan	210.311.636	3 Laporan	39.182.217	3 Lapran	32.155.673	3Laporan	36.950.380	3 Laporan	**36.817.222**	12 laporan	100	145.105.492					**DPMN**
Penyediaan Jasa Pelayanan Umum Kantor	Jumlah Laporan Penyediaan Jasa Pelayanan Umum Kantor yang Disediakan		150.000.000	96	2.213.787.694	12 Laporan	1.951.652.000	3 laporan	457.353.616	3 laporan	468.549.888	3 Laporan	469.595.024	3 Laporan	**481.516.976**	12 laporan	100	1.877.015.504					**DPMN**
Pemeliharaan Barang Milik Daerah Penunjang Urusan Pemerintahan Daerah	**Terlaksananya Adminstrasi Umum di OPD**		**76.000.000**	**71,5**	**295.610.013**	**100 persen**	**72.251.000**	**25 persen**	**23.965.610**	**25 Persen**	**5.753.000**	**25**	11.104.200	**25**	**22.483.100**	**100**	**100**	63.305.910					**DPMN**
Penyediaan Jasa Pemeliharaan, Biaya Pemeliharaan dan Pajak Kendaraan Perorangan Dinas atau Kendaraan Dinas Jabatan	Jumlah Kendaraan Perorangan Dinas atau Kendaraan Dinas Jabatan yang Dipelihara dan dibayarkan Pajaknya		25.000.000	100	79.138.288	1 unit	24.215.000	1 unit	11.111.100	1 Unit	2.025.000	1 Unit	4.240.000	1 Unit	**5.299.400**	1 unit	100	22.675.500					**DPMN**
Penyediaan Jasa Pemeliharaan, Biaya Pemeliharaan, Pajak, dan Perizinan Kendaraan Dinas Operasional atau Lapangan	Jumlah Kendaraan Dinas Operasional atau Lapangan yang Dipelihara dan dibayarkan Pajak dan Perizinannya		15.000.000	96	93.442.025	7 unit	13.800.000	7 Unit	1.440.300	8 Unit	1.260.000	8 Unit	5.159.200	8 Unit	**5.793.000**	8 Unit	114	13.652.500					**DPMN**
Pemeliharaan Peralatan dan Mesin Lainnya	Jumlah Peralatan dan Mesin Lainnya yang Dipelihara		16.000.000	45	98.698.200	35 unit	19.676.000	6	6.906.500	10	2.168.000	10	1.705.000	9	**1.650.000**	35	100,0	12.429.500					**DPMN**
Pemeliharaan/Rehabilitasi Sarana dan Prasarana Gedung Kantor atau Bangunan Lainnya	Jumlah Sarana dan Prasarana Gedung Kantor Atau Bangunan Lainnya yang Dipelihara Atau Direhabilitasi		20.000.000	45	24.331.500	1 unit	14.560.000	1 unit	4.507.710	1 Unit	300.000	1	0	1 Unit	**9.740.700**	1 unit	100	14.548.410					**DPMN**
PROGRAM PENATAAN DESA	Jumlah Nagari yang terfasilitasi dalam penataan sesuai standar	100	**700.000.000**	84	**851.699.035**	92 nagari	**80.065.000**	92	**9.327.200**	92	**8.642.100**	92	14.433.000	92	**35.998.500**	92	**100,00**	68.400.800	88,0	**920.099.835**	**88,0**	**131,44**	**DPMN**
Penyelenggaraan Penataan Desa	**Terlaksananya Penyelenggaraan Penataan Nagari**		**700.000.000**	97,5	**851.699.035**	**100 Persen**	**80.065.000**	**25**	**9.327.200**	**25**	**8.642.100**	**25**	14.433.000	**25**	**35.998.500**	100	**100,00**	68.400.800					**DPMN**
Pembentukan, Penghapusan, Penggabungan, dan Perubahan Status Desa	Jumlah Desa yang Melakukan Pembentukan, Penghapusan, Penggabungan, dan Perubahan Status Desa		700.000.000		851.699.035	13 nagari	80.065.000	13 nagari	9.327.200	13 Nagari	8.642.100	13 nagari	14.433.000	13 Nagari	**35.998.500**	13 Nagari	**100,00**	68.400.800					**DPMN**
PROGRAM ADMINISTRASI PEMERINTAHAN DESA	**Jumlah Kegiatan Penyelenggaraan Administrasi Pemerintahan Nagari yang terbina**	**18**	**3.500.000.000**	**17**	**1.802.310.480**	**18 kegiatan**	**498.783.926**	**4**	**42.422.000**	**4**	**53.870.550**	**5**	92.913.200	**6**	**224.766.700**	**19**	**100,00**	413.972.450	58,5	**2.216.282.930**	**3,3**	**0,63**	**DPMN**
Pembinaan dan Pengawasan Penyelenggaraan Administrasi Pemerintahan Desa	**Terlaksananya evaluasi tingkat Perkembangan Nagari dan evaluasi LPPN Nagari**		**2.150.000.000**	**96,65**	**1.802.310.480**	**100 Persen**	**498.783.926**	**25**	**42.422.000**	**25**	**53.870.550**	**25**	92.913.200	**25**	**224.766.700**	**100**	**100,00**	413.972.450					**DPMN**
Fasilitasi Penyusunan Produk Hukum Desa	Jumlah Dokumen Hasil Penyusunan Produk Hukum Desa		300.000.000	239	298.927.110	20 dokumen	77.527.226	1	7.433.700	9	8.101.000	4	18.925.200	8	**29.850.150**	22	110	64.310.050					**DPMN**
Fasilitasi Penyusunan Perencanaan Pembangunan Desa	Jumlah Dokumen Hasil Penyusunan Perencanaan Pembangunan Desa		600.000.000	97,5	413.069.910	276 dokumen	110.257.800	69 dokumen	12.412.300	69 dokumen	17.643.650	69 Doumen	10.603.700	69 domumen	**31.584.000**	276 dokumen	100	72.243.650					**DPMN**
Fasilitasi Pengelolaan Keuangan Desa	Jumlah Dokumen Pengelolaan Keuangan Desa		250.000.000	97,5	283.088.563	12 dokumen	41.702.500	3 Dokumen	5.024.000	3 Dokumen	11.615.500	3 Dokumen	8.133.700	3 dokumen	**16.096.700**	12 Dokumen	100	40.869.900					**DPMN**
Pembinaan Peningkatan Kapasitas Aparatur Pemerintah Desa	Jumlah Aparatur Pemerintah Desa yang Mengikuti Pembinaan Peningkatan Kapasitas		500.000.000	90	520.162.597	184 orang	208.363.000	92	8.272.000	0	7.780.400	92	35.377.500	18	**129.816.150**	202	110	181.246.050					**DPMN**
Fasilitasi Pengelolaan Aset Desa	Jumlah Dokumen Hasil Pengelolaan Aset Desa		250.000.000	100	171.588.500	92 dokumen	34.438.200	92	4.860.000	92	5.030.000	92	10.688.600	92	**9.090.900**	92	100	29.669.500					**DPMN**
Fasilitasi Evaluasi Perkembangan Desa serta Lomba Desa dan Kelurahan	Jumlah Dokumen Hasil Evaluasi Perkembangan Desa serta Lomba Desa dan Kelurahan		250.000.000		115.473.800	92 dokumen	26.495.200	92	4.420.000	92	3.700.000	92	9.184.500	92	**8.328.800**	92 dokumen	100	25.633.300					**DPMN**
PROGRAM PEMBERDAYAAN LEMBAGA KEMASYARAKATAN, LEMBAGA ADAT DAN MASYARAKAT HUKUM ADAT	Persentase Komponen pada Kelembagaan Nagari yang ditata sesuai standar	100	**1.700.000.000**	99	**6.172.900.084**	100 persen	**3.039.894.469**	25 Persen	**134.332.725**	**25**	**357.647.025**	**25**	815.314.247	**25**	**946.119.974**	**100**	**100**	2.253.413.971	99,5	**8.426.314.055**	**99,5**	**495,67**	**DPMN**
Pemberdayaan Lembaga Kemasyarakatan yang Bergerak di Bidang Pemberdayaan Desa dan Lembaga Adat Tingkat Daerah Kabupaten/Kota serta Pemberdayaan Masyarakat Hukum Adat yang Masyarakat Pelakunya Hukum Adat yang Sama dalam Daerah Kabupaten/Kota	Persentase Pemberdayaan Lembaga Kemasyarakatan yang Bergerak di Bidang Pemberdayaan Lembaga Masyarakat di Nagari		**1.250.000.000**		**6.172.900.084**	100 Persen	**3.039.894.469**	25 Persen	**134.332.725**	**25 Persen**	**357.647.025**	**25**	815.314.247	**25**	**946.119.974**	100	100	2.253.413.971					**DPMN**
Peningkatan kapasitas kelembagaan lembaga kemasyrakatan desa/kelurahan (RT, RW, PKK, Posyandu, LPM, dan Karang Taruna), Lembaga Adat desa/kelurahan dan Masyarakat Hukum Adat	Jumlah Lembaga Kemasyarakatan desa/kelurahan (RT, RW, PKK, Posyandu, LPM, dan Karang Taruna), Lembaga Adat desa/kelurahan dan Masyarakat Hukum Adat yang ditingkatkan kapasitasnya		600.000.000		2.428.528.792	128 Lembaga	2.099.512.600		105.368.075		116.672.550	92	589.521.750	92	**715.177.380**	184	143,75	1.526.739.755					**DPMN**

Urusan/ Bidang Urusan/ Program/ Kegiatan/ Sub Kegiatan	Indikator Program/ Kegiatan/ Sub Kegiatan	Target		Realisasi		Target Kinerja		Realisasi		Realisasi		Realisasi		Realisasi		Realisasi			Realisasi Capaian		Tingkat Capaian		Perangkat Daerah Penanggung Jawab
		6		7		8		9		10		11		12		13			14 = (kolom 7+		15 = (kolom		
		Kinerja	Anggaran	Kinerja	Anggaran	Kinerja	Anggaran	Kinerja	Anggaran	Kinerja	Anggaran	Kinerja	Anggaran	Kinerja	Anggaran	Kinerja	(persentase	Anggaran	Kinerja	Anggaran	Kinerja	Anggaran	
Fasilitasi Tim Penggerak PKK dalam Penyelenggaraan Gerakan Pemberdayaan Masyarakat dan Kesejahteraan Keluarga	Jumlah Dokumen Hasil Fasilitasi Tim Penggerak PKK dalam Penyelenggaraan Gerakan Pemberdayaan Masyarakat dan Kesejahteraan Keluarga		650.000.000	100	3.744.371.292	1 Dokumen	940.381.869	1 Dokumen	28.964.650	1 Dokumen	240.974.475	1 Dokumen	225.792.497	1 Dokumen	**230.942.594**	1 dokumen	100	726.674.216					**DPMN**
URUSAN PEMERINTAHAN BIDANG							**24.284.958.793**	**23,76**	**5.769.220.617**	**23,62**	**5.737.294.741**	**24,17**	**5.869.831.892**	**26,34**	**6.395.454.531**								DISHUB
PROGRAM PENUNJANG URUSAN PEMERINTAHAN DAERAH KABUPATEN/KOTA	Persentase Pemenuhan Kebutuhan Dasar Unit Kerja SKPD	100	**31.876.756.281**	92,22	**10.189.894.273**	100 Persen	**5.818.816.107**	**21,79**	**1.267.630.778**	**20,34**	**1.183.711.678**	**21,64**	**1.259.410.341**	**29,28**	**1.703.772.962**	93,05	93,05	**5.414.525.759**	93,1	**15.604.420.032**	93,0520171	**48,95**	**DISHUB**
Administrasi Keuangan Perangkat Daerah	Persentase Pemenuhan Hak Gaji dan Tunjangan PNS					100%	**4.005.272.771**	**20,01**	**801.256.715**	**20,51**	**821.459.968**	**24,23**	**970.546.813**	**27,83**	**1.114.496.241**	92,57	92,57	**3.707.759.737**					**DISHUB**
Penyediaan Gaji dan Tunjangan ASN	Jumlah Orang yang Menerima Gaji dan Tunjangan ASN					37 orang / bulan	3.904.961.771	37 orang / bulan	801.256.715	37 orang / bulan	790.239.968	37 orang / bulan	957.688.813	37 orang / bulan	1.058.796.241	37 orang / bulan	92,39	3.607.981.737					DISHUB
Koordinasi dan Penyusunan Laporan Keuangan Bulanan/ Triwulanan/ Semesteran SKPD	Jumlah Lap. Keuangan Bulanan/Triwulan/Semeteran SKPD dan Laporan Koordinasi Penyusunan Lap. Keuangan Bulanan/Triwulan/ Semesteran SKPD					12 Laporan	100.311.000	0	0	4 Laporan	31.220.000	2 Laporan	12.858.000	6 Laporan	55.700.000	12 Laporan	99,47	99.778.000					DISHUB
Pengadaan Pakaian Dinas Beserta Atribut Kelengkapan	Terlaksananya Administrasi Umum Perangkat Daerah					70 Persen	**135.000.000**	**0,00**	**0**	**99,68**	**134.565.300**	**11,02**	**14.876.726**	**279,71**	**377.611.900**	390,41							**DISHUB**
Pengadaan Pakaian Dinas Beserta Atribut Kelengkapan	Jumlah Pengadaan Pakaian Dinas					1 paket	135.000.000		0		134.565.300		0		0	0,00							DISHUB
Administrasi Umum Perangkat Daerah	Persentase Pemenuhan Administrasi Umum Perangkat Daerah					**70 Persen**	**270.061.686**	**18,34**	**49.533.600**	**7,84**	**21.170.000**	**2,75**	**7.438.363**	**69,91**	**188.805.950**	**98,85**	**98,85**	**266.947.913**					**DISHUB**
Penyediaan Komponen Instalasi Listrik/Penerangan Bangunan Kantor	Jumlah Paket Komponen Instalasi Listrik/Penerangan Bangunan Kantor yang Disediakan					1 paket	13.784.100	0,25 Paket	765.000	0	0	0	0	0,75 Paket	13.019.000	1 Paket	100,00	13.784.000					DISHUB
Penyediaan Peralatan dan Perlengkapan Kantor	Jumlah Paket Peralatan dan Perlengkapan Kantor yang Disediakan					1 Paket	79.188.340	0,10 Paket	500.000	0,25 Paket	2.303.000	0,25 Paket	1.943.363	0,40 Paket	74.441.260	1 Paket	100,00	79.187.623					DISHUB
Penyediaan Barang Cetakan dan Penggandaan	Jumlah Paket Barang Cetakan dan Penggandaan yang Disediakan					1 Paket	19.225.246	0	0	0,20 Paket	3.502.000	0	0	0,8 Paket	15.640.000	1 Paket	99,57	19.142.000					DISHUB
Penyelenggaraan Rapat Koordinasi dan Konsultasi SKPD	Jumlah Laporan Penyelenggaraan Rapat Koordinasi dan Konsultasi SKPD					12 Laporan	157.864.000	4 Laporan	48.268.600	1 Laporan	15.365.000	1 Laporan	5.495.000	6 Laporan	85.705.690	12 Laporan	98,08	154.834.290					DISHUB
Pengadaan Kendaraan Bermotor Khusus	Tersedianya Pengadaan Barang Milik Daerah Penunjang Urusan Pemerintah Daerah					100 Persen	**600.000.000**	0	**0**	**0**	**0**	**0**	**0**	**0,00**	**0**	0,00	0,00						**DISHUB**
Pengadaan Kendaraan Bermotor Khusus	Jumlah Kendaraan yang disediakan					1 /Unit	600.000.000	0	0	0	0	0	0	0,00	0	0,00	0,00						DISHUB
Penyediaan Jasa Penunjang Urusan Pemerintahan Daerah	Persentase Pemenuhan Gaji PTT, Kontak dan THL Persentase Pemenuhan pembayaran Listrik, Air dan Telepon					**100 Persen 90 Persen**	**1.336.175.600**	**25 25**	**353.333.163**	**25 25**	**324.130.381**	**25 25**	**256.504.705**	**25 25**	**309.330.406**	**100 100**	**93,05**	**1.243.298.655**					**DISHUB**
Penyediaan Jasa Komunikasi, Sumber Daya Air dan Listrik	Jumlah Laporan Penyediaan Jasa Komunikasi, Sumber Daya Air dan Listrik yang Disediakan					12 Laporan	85.095.600	3 laporan	17.273.163	3 Laporan	18.187.984	3 Laporan	20.634.329	3 Laporan	21.543.026	12 Laporan	91,24	77.638.502					DISHUB
Penyediaan Jasa Pelayanan Umum Kantor	Jumlah Laporan Penyediaan Jasa Pelayanan Umum Kantor yang Disediakan					12 Laporan	1.251.080.000	3 laporan	336.060.000	3 Laporan	305.942.397	3 Laporan	235.870.376	3 Laporan	287.787.380	12 Laporan	93,17	1.165.660.153					DISHUB
																							DISHUB
																							DISHUB
Pemeliharaan Barang Milik Daerah Penunjang Urusan Pemerintahan Daerah	Persentase Pemenuhan Kebutuhan Pemeliharaan Kendaraan Dinas Operasional					**80 Persen**	**207.306.050**	**30,63**	**63.507.300**	**8,18**	**16.951.329**	**12,02**	**24.920.460**	**43,96**	**91.140.365**	**94,80**	**94,80**	**196.519.454**					**DISHUB**
Penyediaan Jasa Pemeliharaan, Biaya Pemeliharaan, Pajak, dan Perizinan Kendaraan Dinas Operasional atau Lapangan	Jumlah Kendaraan Dinas Operasional atau Lapangan yang Dipelihara dan dibayarkan Pajak dan Perizinannya					24 Unit	91.443.750	0	0	4 Unit	14.971.329	6 Unit	23.820.460	12 Unit	45.044.110	22 Unit	91,68	83.835.899					DISHUB
Pemeliharaan Peralatan dan Mesin Lainnya	Jumlah Peralatan dan Mesin Lainnya yang Dipelihara					36 Unit	54.080.000	1 Unit	1.725.000	1 Unit	1.980.000	1 Unit	1.100.000	31 Unit	46.096.255	34 Unit	94,12	50.901.255					DISHUB
Pemeliharaan/Rehabilitasi Gedung Kantor dan Bangunan Lainnya	Jumlah Gedung Kantor dan Bangunan Lainnya yang Dipelihara/Direhabilitasi					4 Unit	61.782.300	4 Unit	61.782.300	0	0	0	0	0	0	4 Unit	100,00	61.782.300					DISHUB
PROGRAM PENYELENGGARAAN LALU LINTAS DAN ANGKUTAN JALAN (LLAJ)	Rasio kejadian kecelakaan transportasi per 10 ribu keberangkatan	**0,0065**	**177.390.000**	**0,0187**	**58.838.081.842**	**0,007**	**18.424.597.686**	**24,43**	**4.501.589.839**	**24,70**	**4.551.413.063**	**25,02**	**4.610.421.551**	**25,2519**	**4.652.564.369**	**99,41**	**99,41**	**18.315.988.822**	**99,4**	**77.154.070.664**	0,01	**43.494,04**	**DISHUB**
Penetapan Rencana Induk Jaringan LLAJ Kabupaten/Kota	Persentase Penetapan Rencana Induk Jaringan LLAJ Kabupaten/Kota					**76**	**36.414.400**	**27,87**	**10.150.300**	**35,16**	**12.804.200**	**0,00**	**0**	**36,60**	**13.329.350**	**99,64**	**99,64**	**36.283.850**					**DISHUB**
Pelaksanaan Penyusunan Rencana Aksi Keselamatan Lalu Lintas dan Angkutan Jalan Kabupaten/Kota	Jumlah dokumen penetapan Rencana Aksi Keselamatan Lalu Lintas dan Angkutan Jalan Kabupaten/Kota					12 Dokumen	36.414.400	4 Dokumen	10.150.300	4 Dokumen	12.804.200	0	0	4 Dokumen	13.329.350	12 Dokumen	99,64	36.283.850					DISHUB
Penyediaan Perlengkapan Jalan di Jalan Kabupaten/Kota	Persentase Ketersediaan Alat Kelengkapan Jalan (Tagihan/Operasional PJU dan Kelengkapan Jalan					**80 Persen**	**17.484.504.686**	**25,13**	**4.394.099.089**	**25,32**	**4.427.401.363**	**25,56**	**4.468.735.351**	**23,41**	**4.093.698.037**	**99,42**	**99,42**	**17.383.933.840**					**DISHUB**
Penyediaan Perlengkapan Jalan di Jalan Kabupaten/Kota	Jumlah Perlengkapan Jalan di Jalan Kabupaten/Kota yang Tersedia					1000-2000 Unit	929.156.802	35 Unit	16.206.400	230 Unit	105.914.280	470 Unit	218.352.782	1255 Unit	581.952.760	1990 Unit	99,28	922.426.222					DISHUB
	Jumlah Dokumen yang disusun (Ranperda PJU)					1 Dokumen				1 Dokumen							#DIV/0!						DISHUB
	Jumlah Pemeliharaan PJU yang masuk asset					280 Tiang				280 Tiang							#DIV/0!						DISHUB
	Jumlah ruas PJU yang bermeterisasi					3 Ruas				3 Ruas							#DIV/0!						DISHUB
Rehabilitasi dan Pemeliharaan Perlengkapan Jalan	Jumlah Perlengkapan Jalan yang Terehabilitasi dan Terpelihara					20000 Unit	16.555.347.884	530 Unit	4.377.892.689	522 Unit	4.321.487.083	513 Unit	4.250.382.569	425 Unit	3.511.745.277	1990 Unit	99,43	16.461.507.618					DISHUB
Pengelolaan Terminal Penumpang Tipe C	Persentase Kenyamanan Pengguna Jasa Angkutan					**80 Persen**	**42.355.000**	**22,63**	**9.585.000**	**11,58**	**4.905.000**	**15,58**	**6.599.800**	**49,75**	**21.072.400**	**99,54**	**99,54**	**42.162.200**					**DISHUB**
Pengawasan Operasional Terminal Penumpang Tipe C	Jumlah Terminal Penumpang Tipe C yang di awasi					12 Dokumen	42.355.000	3 Dokumen	9.585.000	1 Dokumen	4.905.000	2 Dokumen	6.599.800	6 Dokumen	21.072.400	12 Dokumen	99,54	42.162.200					DISHUB
	Jumlah Halte dan Terminal yang dipelihara					5 Lokasi											#DIV/0!						DISHUB
	Jumlah Halte yang dibangun					1 unit											#DIV/0!						DISHUB
Pengujian Berkala Kendaraan Bermotor	Terlaksananya Pengujian Berkala Kendaraan Bermotor					**74 Persen**	**108.529.000**	**9,70**	**10.526.200**	**11,31**	**12.273.000**	**27,93**	**30.310.000**	**49,48**	**53.699.950**	**98,42**	**98,42**	**106.809.150**					**DISHUB**
Penyediaan Bukti Lulus Uji Pengujian Berkala Kendaraan Bermotor	Jumlah Kendaraan yang diuji / KIR					12 Dokumen	108.529.000	1 Dokumen	10.526.200	1 Dokumen	12.273.000	3 Dokumen	30.310.000	7 Dokumen	53.699.950	12 Dokumen	98,42	106.809.150					DISHUB
	Jumlah Pemeliharaan Sarana dan Prasarana Pengujian																						DISHUB
Pelaksanaan Manajemen dan Rekayasa Lalu Lintas untuk Jaringan Jalan Kabupaten/Kota	Terlaksananya Pelaksanaan Manajemen dan Rekayasa Lalu Lintas untuk Jaringan Jalan Kabupaten/Kota					**60 Persen**	**369.421.700**	**4,71**	**17.412.000**	**0,81**	**3.010.000**	**12,85**	**47.463.750**	**80,28**	**296.560.732**	**98,65**	**98,65**	**364.446.482**					**DISHUB**
Forum Lalu Lintas dan Angkutan Jalan untuk Jaringan Jalan Kabupaten/Kota	Jumlah Laporan Forum Lalu Lintas dan Angkutan Jalan untuk Jaringan Jalan Kab/Kota					12 Laporan	0	0,00	0	0,00	0		0		0	0,00	0,00	0					DISHUB
Pengadaan, Pemasangan, Perbaikan dan Pemeliharaan Perlengkapan Jalan dalam rangka Manajemen dan Rekayasa Lalu Lintas	Jumlah Perlengkapan Jalan dalam Rangka Manajemen dan Rekayasa Lalu Lintas yang dilaksanakan pengadaan dan Pemasangan					12 Dokumen	369.421.700	1 Dokumen	17.412.000	1 Dokumen	3.010.000	1 Dokumen	47.463.750	9 Dokumen	296.560.732	12 Dokumen	98,65	364.446.482					DISHUB
Penetapan Rencana Umum Jaringan Trayek Perkotaan dalam 1 (satu) Daerah Kabupaten/Kota	Terlaksananya Penetapan Rencana Umum Jaringan Trayek Perkotaan dalam 1 (satu) Daerah Kabupaten/Kota					**60 Persen**	**31.280.000**	**0,00**	**0**	**3,71**	**1.160.000**	**0,00**	**0**	**96,12**	**30.066.400**	**99,83**	**99,83**	**31.226.400**					**DISHUB**

Urusan/ Bidang Urusan/ Program/ Kegiatan/ Sub Kegiatan	Indikator Program/ Kegiatan/ Sub Kegiatan	Target Capaian		Realisasi Capaian		Target Kinerja dan Anggaran		Realisasi Kinerja dan Anggaran		Realisasi Kinerja dan Anggaran		Realisasi Kinerja dan Anggaran		Realisasi Kinerja dan Anggaran		Realisasi Capaian			Realisasi Capaian		Tingkat Capaian		Perangkat Daerah Penanggung Jawab
		6		7		8		9		10		11		12		13			14 = (kolom 7+		15 = (kolom		
		Kinerja	Anggaran	Kinerja	Anggaran	Kinerja	Anggaran	Kinerja	Anggaran	Kinerja	Anggaran	Kinerja	Anggaran	Kinerja	Anggaran	Kinerja	(persentase	Anggaran	Kinerja	Anggaran	Kinerja	Anggaran	
Pelaksanaan Penyusunan Rencana Umum Jaringan Trayek Perkotaan dalam 1 (satu) Daerah Kabupaten/Kota	Jumlah Dokumen Kebijakan Rencana Umum Jaringan Trayek Perkotaan dalam 1 (Satu) Daerah Kabupaten/Kota					12 Dokumen	31.280.000	0	0	1 Dokumen	1.160.000	0	0	11 Dokumen	30.066.400	12 Dokumen	99,83	31.226.400					DISHUB
Penerbitan Izin Penyelenggaraan Angkutan Orang dalam Trayek Lintas Daerah Kabupaten/Kota dalam 1 (satu) Daerah Kabupaten/Kota	Terlaksananya Penerbitan Izin Penyelenggaraan Angkutan Orang dalam Trayek Lintas Daerah Kabupaten/Kota dalam 1 (satu) Daerah Kabupaten/Kota					**70**	**352.092.900**	**16,99**	**59.817.250**	**25,52**	**89.859.500**	**16,28**	**57.312.650**	**40,94**	**144.137.500**	**99,73**	**99,73**	**351.126.900**					**DISHUB**
Koordinasi dan Sinkronisasi Pengawasan Pelaksanaan Izin Penyelenggaraan Angkutan Orang dalam Trayek Kewenangan Kabupaten/Kota	Jumlah Laporan Koordinasi dan Sinkronisasi Pengawasan Pelaksanaan Izin Penyelenggaraan Angkutan Orang dalam Trayek Kewenangan Kabupaten/Kota					12 Laporan	352.092.900	2 Laporan	59.817.250	3 Laporan	89.859.500	2 Laporan	57.312.650	5 Laporan	144.137.500	12 Laporan	99,73	351.126.900					DISHUB
PROGRAM PENGELOLAAN PELAYARAN	**Persentase pemenuhan prasarana dan fasilitas ASDP**	**66**	**816.000.000**	**66**	**301.885.900**	**60 Persen**	**41.545.000**	**0**	**0**	**5,22**	**2.170.000**	**0**	**0**	**94,16**	**39.117.200**	**99,38**	**99,38**	**41.287.200**	**99,4**	**343.173.100**	**151**	**42,06**	**DISHUB**
Pembangunan dan Penerbitan Izin Pembangunan dan Pengoperasian Pelabuhan Sungai dan Danau	**Persentase Terwujudnya Transportasi ASDP**					**66 Persen**	**41.545.000**	**0**	**0**	**5,22**	**2.170.000**	**0**	**0**	**94,16**	**39.117.200**	**99,38**	**99,38**	**41.287.200**					**DISHUB**
Pengawasan Pengoperasian Pelabuhan Sungai, Danau dan Penyebrangan	Jumlah Pelabuhan Sungai dan Danau yang Beroperasi dan Terpelihara					12 Laporan	41.545.000	0	0	1 Laporan	2.170.000	0	0	11 Laporan	39.117.200	12 Laporan	**99,38**	41.287.200					DISHUB
URUSAN PEMERINTAHAN BIDANG KOMUNIKASI DAN INFORMATIKA																							**DISKOMINFO**
PROGRAM PENUNJANG URUSAN PEMERINTAHAN DAERAH KABUPATEN/KOTA	**Persentase pemenuhan kebutuhan operasional kantor dan ASN**	**100**	**23.394.120.000**	**97,97222222**	**11.993.944.237**	**100**	**4.364.835.740,00**	**25**	**914.421.995,00**	**25**	**1.131.127.029,00**	**25**	**965.578.751,00**	**25**	**1.187.962.066,00**	**92,22**	**92,22**	**4.199.089.841,00**	**95,1**	**16.193.034.078**	**95,10**	**69,22**	**DISKOMINFO**
Kegiatan Administrasi Keuangan Perangkat Daerah	**Persentase pemenuhan kebutuhan gaji dan pengelolaa keuangan perangkat daerah**			**100**	**9.006.892.857**	**100 persen**	**3.715.197.121,28**	**25**	**792.569.712,00**	**25**	**987.435.522,00**	**25**	**849.506.512,00**	**25**	**981.062.779**	**100,00**	**100,00**	**3.610.574.525**					**DISKOMINFO**
Sub Kegiatan Penyediaan Gaji dan Tunjangan ASN	Jumlah Orang yang Menerima Gaji dan Tunjangan ASN					37 bln/ orang	3.662.087.121,28	37 orang	792.569.712,00	37 orang	965.951.522	37 orang	833.573.512	37 orang	965.369.779	37 orang	100	3.557.464.525					DISKOMINFO
Sub Kegiatan Koordinasi dan Penyusunan Laporan Keuangan Bulanan/ Triwulanan/ Semesteran SKPD	Jumlah Laporan Keuangan Bulanan/ Triwulanan/ Semesteran SKPD dan Laporan Koordinasi Penyusunan Laporan Keuangan Bulanan/Triwulanan/Semesteran SKPD					12 Laporan	53.110.000,00	3 laporan	-	3 laporan	21.484.000,00	3 laporan	15.933.000	3 laporan	15.693.000	12 laporan	100	53.110.000					DISKOMINFO
Kegiatan Administrasi Umum Perangkat Daerah	**Persentase pemenuhan kebutuhan dasar operasional unit kerja SKPD**			**100**	**1.491.150.735**	**100 persen**	**225.527.602,00**	**25**	**38.103.600,00**	**25**	**68.200.127,00**	**25**	**29.996.796**	**25**	**86.398.829**	**100,00**	**100**	**222.699.352**					**DISKOMINFO**
Sub Kegiatan Penyediaan Komponen Instalasi Listrik/Penerangan Bangunan Kantor	Jumlah Paket Komponen Instalasi Listrik/Penerangan Bangunan Kantor yang Disediakan					1 Paket	6.771.275,00	-	-	-	-	1 paket (52%)	3.724.020	1 paket (48 %)	2.357.000	1 paket (100%)	100	6.081.020					DISKOMINFO
Sub Kegiatan Penyediaan Peralatan dan Perlengkapan Kantor	Jumlah Paket Peralatan dan Perlengkapan Kantor yang Disediakan					4 Paket	49.908.049,00	4 Paket (2%)	1.000.000,00	4 Paket (16%)	7.564.535,00	4 Paket (32%)	14.996.765	4 Paket (50%)	24.765.155	4 paket (100%)	100	48.326.455					DISKOMINFO
Sub Kegiatan Penyediaan Barang Cetakan dan Penggandaan	Jumlah Paket Barang Cetakan dan Penggandaan yang Disediakan					4 Paket	23.572.390,00	4 Paket (2%)	350.000,00	4 Paket (24%)	5.676.207,00	4 Paket (15%)	3.375.011	4 Paket (59%)	13.956.724	4 paket (100%)	100	23.357.942					DISKOMINFO
Sub Kegiatan Penyelenggaraan Rapat Koordinasi dan Konsultasi SKPD	Jumlah Laporan Penyelenggaraan Rapat Koordinasi dan Konsultasi SKPD					12 laporan	145.275.888,00	3 laporan	36.753.600,00	3 laporan	54.959.385,00	3 laporan	7.901.000	3 laporan	45.319.950	12 laporan	100	144.933.935					DISKOMINFO
Kegiatan Pengadaan Barang Milik Daerah Penunjang Urusan Pemerintah Daerah	**Persentase pemenuhan barang milik daerah sesuai perencanaan**			**106,9**	**145.099.500**	**100 persen**	**83.560.000,00**	**20**	**7.040.000,00**	**-**	**-**	**20**	**18.000.000**	**21,1**	**38.713.500**	**61**	**61,11**	**63.753.500**					**DISKOMINFO**
Sub Kegiatan Pengadaan Mebel	Jumlah Paket Mebel yang Disediakan					3 Unit	8.015.000,00	-	-	-	-	-	-	-	-	-	-	-					DISKOMINFO
Sub Kegiatan Pengadaan Peralatan dan Mesin Lainnya	Jumlah Unit Peralatan dan Mesin Lainnya yang Disediakan					6 Unit	67.545.000,00	-	-	-	-	2 unit	18.000.000	3 unit	38.713.500	5 Unit	83,33	56.713.500					DISKOMINFO
Sub Kegiatan Pengadaan Gedung Kantor atau Bangunan Lainnya	Jumlah Unit Gedung Kantor atau Bangunan Lainnya yang Disediakan					1 Unit	8.000.000,00	1 unit	7.040.000,00	-	-	-	-	-	-	1 unit	100,00	7.040.000					DISKOMINFO
Kegiatan Penyediaan Jasa Penunjang Urusan Pemerintahan Daerah	**Persentase pemenuhan kebutuhan dasar operasional**			**100,0**	**1.040.345.655**	**100 Persen**	**269.391.016,72**	**25**	**73.773.683,00**	**25**	**50.536.380,00**	**25**	**58.286.943**	**25**	**53.898.833**	**100,00**	**100,00**	**236.495.839**					**DISKOMINFO**
Sub Kegiatan Penyediaan Jasa Komunikasi, Sumber Daya Air dan Listrik	Jumlah Laporan Penyediaan Jasa Komunikasi, Sumber Daya Air dan Listrik yang Disediakan					36 laporan	52.424.016,72	9 laporan	10.626.683,00	9 laporan	11.683.380,00	9 laporan	9.786.943	9 laporan	8.661.833	36 laporan	100	40.758.839					DISKOMINFO
Sub Kegiatan Penyediaan Jasa Pelayanan Umum Kantor	Jumlah Laporan Penyediaan Jasa Pelayanan Umum Kantor yang Disediakan					12 Laporan	216.967.000,00	3 Laporan	63.147.000,00	3 Laporan	38.853.000,00	3 laporan	48.500.000	3 laporan	45.237.000	12 Laporan	100	195.737.000					DISKOMINFO
Kegiatan Pemeliharaan Barang Milik Daerah Penunjang Urusan Pemerintahan Daerah	**Persentase barang milik daerah yang berkondisi baik**			**100,0**	**292.669.860**	**100 Persen**	**71.160.000**	**25**	**2.935.000,00**	**25**	**24.955.000,00**	**25**	**9.788.500**	**25**	**27.888.125**	**100,00**	**100**	**65.566.625**					**DISKOMINFO**
Sub Kegiatan Penyediaan Jasa Pemeliharaan, Biaya Pemeliharaan, dan Pajak Kendaraan Perorangan Dinas atau Kendaraan Dinas Jabatan	Jumlah Kendaraan Perorangan Dinas atau Kendaraan Dinas Jabatan yang Dipelihara dan dibayarkan Pajaknya					5 Unit	39.360.000	3 unit	2.085.000,00	5 unit	18.622.000,00	5 unit	3.284.500	2 unit	15.320.625	5 unit	100	39.312.125					DISKOMINFO
Sub Kegiatan Pemeliharaan Peralatan dan Mesin Lainnya	Jumlah Peralatan dan Mesin Lainnya yang Dipelihara					20 Unit	21.880.000	5 unit	850.000,00	5 unit	3.675.000,00	5 unit	5.709.000	5 unit	6.120.000	20 unit	100,00	16.354.000					DISKOMINFO
Sub Kegiatan Pemeliharaan/Rehabilitasi Gedung Kantor dan Bangunan Lainnya	Jumlah Gedung Kantor dan Bangunan Lainnya yang Dipelihara/Direhabilitasi					1 Unit	9.920.000	-	-	1 Unit (27%)	2.658.000	1 Unit (8%)	795.000	1 unit (65%)	6.447.500	1 unit (100%)	100,00	9.900.500					DISKOMINFO
PROGRAM PENGELOLAAN INFORMASI DAN KOMUNIKASI PUBLIK	**Persentase masyarakat yang menjadi sasaran penyebaran informasi publik, mengetahui kebijakan dan program prioritas pemerintah dan pemerintah daerah**	**45,00**	**12.612.000.000**	**70,567**	**5.432.052.835**	**100,00**	**1.620.641.326,00**	**25**	**43.036.497,00**	**25**	**83.199.658**	**25**	**71.369.560**	**25**	**105.781.636**	**100,00**	**100,00**	**515.628.854**	**85,3**	**5.947.681.689**	**94,76**	**47,16**	**DISKOMINFO**
Kegiatan Pengelolaan Informasi dan Komunikasi Publik Pemerintah Daerah Kabupaten/Kota	**Persentase penyampaian informasi kepada masyarakat**			**100,0**	**5.432.052.835**	**100 persen**	**1.620.641.326,00**	**25**	**43.036.497,00**	**25**	**83.199.658**	**25**	**71.369.560**	**25**	**105.781.636**	**33,34**	**100,00**	**515.628.854**					**DISKOMINFO**
Sub Kegiatan Relasi Media	Jumlah aktifitas relasi media kepada media yang memenuhi kriteria sebagai berikut 1. terefikasi dewan pers 2. terdaftar di dinas kominfo 3. aktif dalam kegiatan relasi media					35 Media	Rp260.877.000	20 media	16.802.550,00	25 Media	45.987.105,00	30 Media	39.599.480	35 media	105.781.636	35 media	100,00	208.170.771					DISKOMINFO
Sub Kegiatan Pelayanan Informasi Publik	jumlah permohonan Informasi Publik yang diselesaikan sesuai peraturan perundangan					3 permohonan	7.402.000,00	2 pemohon	1.600.000,00	3 permohonan	1.552.500,00	-	-	5 permohonan	724.000	5 permohonan	167	3.876.500,00					DISKOMINFO
Sub Kegiatan Monitoring Informasi Kebijakan, Opini dan Aspirasi Publik	Jumlah rekomendasi komunikasi terhadap isu publik yang berkembang dan usulan agenda komunikasi prioritas Pemerintah Daerah					20 Rekomendasi	2.270.000,00	-	-	-	-	-	-	20 rekomendasi	1.230.000	20 rekomendasi	100%	1.230.000					DISKOMINFO
Sub Kegiatan Pengelolaan Media Komunikasi Publik	Jumlah Media Komunikasi Publik milik Pemerintah Daerah yang dikelola maupun pemanfaatan media berbayar sesuai kriteria juknis					6 media	1.217.257.326	6 media	-	6 media	16.650.500,00	6 media	3.506.900	6 media	162.501.503	6 media	100%	182.658.903					DISKOMINFO
Sub Kegiatan Penyusunan Konten	Jumlah konten Informasi publik					50 Konten	132.835.000,00	35 Konten	24.633.947	35 Konten	19.009.553,00	35 Konten	28.263.180	52 Konten	47.786.000	157 konten	100,00	119.692.680					DISKOMINFO
PROGRAM PENGELOLAAN APLIKASI INFORMATIKA	**Persentase layanan publik dan layanan administrasi yang terintegrasi dengan sistem penghubung layanan pemerintah**	**50,00**	**12.185.000.000**	**101**	**6.396.874.387**	**50%**	**2.054.982.828,00**	**50%**	**88.872.738,000**	**50%**	**295.910.723,0**	**50%**	**269.399.381,0**	**50%**	**556.807.451,0**	**50%**	**100,00**	**1.210.990.293**	**100,0**	**7.607.864.680**	**100,00**	**62,44**	**DISKOMINFO**
Kegiatan Pengelolaan e-government di Lingkup Pemerintah Daerah Kab/Kota	**Persentase tersedianya layanan e-government yang tersedia**			**100**	**2.274.626.617**	**100 persen**	**2.054.982.828,00**	**25**	**88.872.738,000**	**25**	**295.910.723,0**	**25**	**269.399.381,0**	**25**	**556.807.451,0**	**100,00**	**100,00**	**1.210.990.293**					**DISKOMINFO**

Urusan/ Bidang Urusan/ Program/ Kegiatan/ Sub Kegiatan	Indikator Program/ Kegiatan/ Sub Kegiatan	Target		Realisasi		Target Kinerja		Realisasi		Realisasi		Realisasi		Realisasi		Realisasi			Realisasi Capaian		Tingkat Capaian		Perangkat Daerah Penanggung Jawab
		6		7		8		9		10		11		12		13			14 = (kolom 7+		15 = (kolom		
		Kinerja	Anggaran	Kinerja	Anggaran	Kinerja	Anggaran	Kinerja	Anggaran	Kinerja	Anggaran	Kinerja	Anggaran	Kinerja	Anggaran	Kinerja	(persentase	Anggaran	Kinerja	Anggaran	Kinerja	Anggaran	
Sub Kegiatan Penyelenggaraan Pusat Kendali Pemerintah Daerah	Jumlah dokumen keterhubungan pusat kendali dengan Pusat Data Nasional					1 Dokumen	544.243.282,00	-	-	1 Dokumen (60%)	40.761.390,0	1 Dokumen (20%)	6.825.000,0	1 Dokumen (20%)	8.185.500,0	1 Dokumen (100%)	100,00	55.771.890					DISKOMINFO
Sub Kegiatan Pembangunan dan/ atau Pengembangan aplikasi khusus yang sesuai dengan arsitektur dan pete rencana SPBE Pemerintah Daerah	Jumlah Aplikasi khusus yang dibangun dan/atau dikembangkan sesuai arsitektur dan pola rencana SPBE Pemerintah Daerah					5 aplikasi	412.258.200,00	5 aplikasi	56.677.750,00	5 aplikasi	74.001.333,00	5 aplikasi	91.181.981	5 aplikasi	160.484.700	5 aplikasi	100,00	382.345.764					DISKOMINFO
Sub Kegiatan Koordinasi dan Fasilitasi Penyelenggaraan Kabupaten atau Kota cerdas	Jumlah perangkat daerah yang mendapatkan sosialisasi program Kabupaten/Kota Cerdas					1 Dokumen	25.473.800,00	-	-	-	-	-	-	0 Dokumen	3.658.000,00	0 Dokumen	0 Dokumen	3.658.000					DISKOMINFO
Sub Kegiatan Penyelenggaraan Jaringan Intra Pemerintah Daerah Kab/Kota	Jumlah perangkat daerah di pemerintah Kab/Kota yang terhubung dengan Jaringan Intra Pemerintah Daerah Kab/Kota					43 OPD	383.866.866,00	43 OPD	32.194.988,00	43 OPD	33.272.300,00	43 OPD	25.162.000	43 OPD	88.715.851	43 OPD	100,00	179.345.139					DISKOMINFO
Sub Kegiatan Penyediaan Akses Internet untuk perangkat Daerah dalam rangka Penyelenggaraan SPBE	Jumlah Perangkat Daerah yang memanfaatkan akses internet yang disediakan oleh Dinas					20 Perangkat Daerah	689.140.680,00	20 Perangkat Daerah	-	20 Perangkat Daerah	147.875.700,00	20 Perangkat Daerah	146.230.400	20 Perangkat Daerah	295.763.400	20 Perangkat Daerah	100,00	589.869.500					DISKOMINFO
URUSAN PEMERINTAHAN BIDANG STATISTIK																							**DISKOMINFO**
PROGRAM PENYELENGGARAAN STATISTIK SEKTORAL	**Persentase Organisasi Perangkat Daerah yang Menggunakan Data Statistik dalam Menyusun dan Mengevaluasi Perencanaan Pembangunan Daerah**	**100**	**840.000.000**	**100**	**318.153.195**	**100 Persen (43 OPD)**	**65.721.400**	**81,00**	**8.650.000,00**	**81,00**	**16.175.000,00**	**81,00**	**7.500.000,0**	**81,00**	**29.086.370,0**	**81,00**	**100,00**	**61.411.370**	**100,0**	**379.564.565**	**100,00**	**45,19**	**DISKOMINFO**
Kegiatan Penyelenggaraan Statistik Sektoral di Lingkup Daerah Kabupaten/Kota	**Hasil survey pemanfaatan data statistik dalam evaluasi dan pernyusunan perencanaan dalam pembangunan daerah**			**100,00**	**318.153.195**	**40%**	**65.721.400,00**	**81%**	**8.650.000,00**	**81%**	**16.175.000**	**81%**	**7.500.000**	**81%**	**29.086.370**	**81**	**202,50**	**61.411.370**					**DISKOMINFO**
Sub Kegiatan Penyelenggaraan Statistik Sektoral yang sesuai dengan Prinsip Satu Data Indonesia	Jumlah kegiatan statistik sektoral yang telah dilengkapi metadata					3 Dokumen	65.721.400,00	1 dokumen (50%)	8.650.000,00	1 dokumen (50%)	16.175.000	1 dokumen (75%)	7.500.000	1 dokumen (25%) 1 dokumen (100%)	29.086.370	3 Dokumen (100%)	100,00	61.411.370					DISKOMINFO
URUSAN PEMERINTAHAN BIDANG PERSANDIAN																							**DISKOMINFO**
PROGRAM PENYELENGGARAAN PERSANDIAN UNTUK PENGAMANAN INFORMASI	**Indeks Keamanan informasi Tingkat keamanan informasi pemerintah daerah Indeks keamanan informasi**	**35,00**	**810.000.000**	**89,42**	**99.792.486**	**300**	**6.551.000,00**	**-**	**-**	**-**	**905.000,00**	**-**	**2.645.800**	**-**	**2.859.200**	**340**	**113,33**	**6.410.000**	**113,3**	**106.202.486**	**113,33**	**0,01**	**DISKOMINFO**
Kegiatan Penyelenggaraan Persandian untuk Pengamanan Informasi Pemerintah Daerah Kabupaten/Kota	**Persentase sistem elektronik yang telah menerapkan prinsip sistem manajemen keamanan informasi**			**100,00**	**99.792.486**	**100**	**6.551.000,00**	**-**	**-**	**33,30**	**905.000,00**	**33,3**	**2.645.800**	**33,30**	**2.859.200**	**100,00**	**100 persen**	**6.410.000**					**DISKOMINFO**
Sub Kegiatan Pelaksanaan Keamanan Informasi Pemerintahan Daerah Kabupaten/Kota Berbasis Elektronik dan Non Elektroni	Jumlah Laporan Pelaksanaan Keamanan Informasi Pemerintahan Daerah Kabupaten/Kota Berbasis Elektronik dan Non Elektronik.					1 laporan	6.551.000,00	-	-	1 laporan (30%)	905.000,00	1 laporan (30%)	2.645.800	1 laporan (70%)	2.859.200	1 Laporan	100 persen	6.410.000					DISKOMINFO
URUSAN PEMERINTAHAN BIDANG KOPERASI, USAHA KECIL DAN MENENGAH																							**DISKOPUKM**
PROGRAM PENUNJANG URUSAN PEMERINTAHAN DAERAH KABUPATEN/KOTA	**Persentase Pemenuhan Kebutuhan Operasional Kantor dan ASN**	**100 persen**	**25.143.110.000**	**100**	**5.881.241.762**	**100 persen**	**1.981.705.526**	**25%**	**375.081.702**	**25%**	**377.074.171**	**25%**	**440.208.214**	**25%**	**537.237.953**	**100%**	**100%**	**1.729.602.040**	**1,0**	**Rp 7.610.843.802,00**	**100**	**30,27**	**DISKOPUKM**
Administrasi Keuangan Perangkat Daerah	**Persentase Pemenuhan Gaji dan Pengelolaan Keuangan Perangkat Daerah**					**100 persen**	**1.365.250.718**	**25%**	**Rp 304.784.852**	**25%**	**Rp 310.909.792**	**25%**	**Rp 332.524.364**	**25%**	**Rp 292.849.896**	**100%**	**100%**	**Rp 1.241.068.904**					**DISKOPUKM**
Penyediaan Gaji dan Tunjangan ASN	Jumlah Orang yang menerima Gaji dan					12 orang/ bulan	1.323.092.718	8 orang	Rp 300.552.852	8 orang	Rp 299.493.792	10 Orang	Rp 322.468.364	11 Orang	Rp 280.149.896	11 Orang	100%	Rp 1.202.664.904					DISKOPUKM
																							DISKOPUKM
Koordinasi dan Penyusunan Laporan Keuangan Bulanan/ Triwulanan/ Semesteran SKPD	Jumlah Laporan Keuangan Bulanan/ Triwulanan/ Semesteran SKPD dan Laporan Koordinasi Penyusunan Laporan Keuangan Bulanan/Triwulanan/Semesteran SKPD					10 Laporan	42.158.000	3 laporan	Rp 4.232.000	3 laporan	Rp 11.416.000	3 laporan	Rp 10.056.000	1 laporan	Rp 12.700.000	10 laporan	100%	Rp 38.404.000					DISKOPUKM
Administrasi Umum Perangkat Daerah	**Persentase Pemenuhan Kebutuhan Dasar Operasional Unit Kerja**					**100 persen**	**180.041.042**	**25%**	**Rp 32.455.200**	**25%**	**Rp 26.373.800**	**25%**	**Rp 10.703.900**	**25%**	**Rp 81.326.613**	**100%**	**100%**	**Rp 150.859.513,00**					**DISKOPUKM**
Penyediaan Komponen Instalasi Listrik/Penerangan Bangunan Kantor	Jumlah paket komponen instalasi listrik/ penerangan bangunan kantor yang disediakan					1 Paket	1.775.900	-	Rp -	-	Rp -	Rp -	Rp -	1 Paket	Rp 1.775.900,00	1 paket	100%	Rp 1.775.900					DISKOPUKM
Penyediaan Peralatan dan Perlengkapan Kantor	Jumlah Paket Peralatan dan Perlengkapan Kantor yang Disediakan					3 Paket	20.560.753	0	Rp -	1 Paket	Rp 112.000	1 Paket	Rp 8.008.900	1 Paket	Rp 10.916.808	3 paket	100%	Rp 19.037.708					DISKOPUKM
Penyediaan Barang Cetakan dan Penggandaan	Jumlah Paket Barang Cetakan dan Penggandaan yang Disediakan					2 Paket	14.783.100	1 Paket	Rp 4.449.500	0	Rp 1.610.000	0	Rp 280.000	1 Paket	Rp 8.203.100	2 Paket	100%	Rp 14.542.600					DISKOPUKM
Penyelenggaraan Rapat Koordinasi dan Konsultasi SKPD	Jumlah Laporan Penyelenggaraan Rapat Koordinasi dan Konsultasi SKPD					12 Laporan	142.921.289	3 laporan	Rp 28.005.700	3 laporan	Rp 24.651.800	3 laporan	Rp 2.415.000	3 laporan	Rp 60.430.805	12 laporan	100%	Rp 115.503.305					DISKOPUKM
Pengadaan Barang Milik Daerah Penunjang Urusan Pemerintah Daerah	**Persentase Pemenuhan Barang Milik Daerah**					**100%**	**133.713.766**	**0**	**Rp -**	**0**	**Rp -**	**50%**	**Rp 51.415.200,00**	**50%**	**Rp 69.981.100,00**	**100%**	**100%**	**Rp 121.396.300,00**					**DISKOPUKM**
Pengadaan Mebel	Jumlah Paket Mebel yang Disediakan		-		-	19 unit	87.090.066	-	Rp -	-	Rp -	10 Unit	Rp 42.335.400,00	9 Unit	Rp 36.075.000,00	19 Unit	100,00%	Rp 78.410.400					DISKOPUKM
Pengadaan Peralatan dan Mesin Lainnya	Jumlah Unit Peralatan dan Mesin Lainnya yang Disediakan					5 Unit	46.623.700	-	Rp -	-	Rp -	1 Unit	Rp 9.079.800,00	4 Unit	Rp 33.906.100,00	5 Unit	100,00%	Rp 42.985.900					DISKOPUKM
Penyediaan Jasa Penunjang Urusan Pemerintahan Daerah	**Persentase Pemenuhan Jasa Penunjang Urusan Pemerintahan Daerah**					**100 persen**	**253.590.000**	**25%**	**Rp 33.209.750**	**25%**	**Rp 30.939.750**	**25%**	**Rp 40.779.750**	**25%**	**Rp 71.599.750**	**100%**	**100%**	**Rp 176.529.000**					**DISKOPUKM**
Penyediaan Jasa Komunikasi, Sumber Daya Air dan Listrik	Jumlah Laporan Penyediaan Jasa Komunikasi, Sumber Daya Air dan Listrik yang Disediakan					12 Laporan	9.600.000	3 laporan	Rp 1.089.750	3 laporan	Rp 1.089.750	3 laporan	Rp 1.089.750	3 laporan	Rp 1.089.750	12 laporan	100%	Rp 4.359.000					DISKOPUKM
Penyediaan Jasa Pelayanan Umum Kantor	Jumlah Laporan Penyediaan Jasa Pelayanan Umum Kantor yang Disediakan					12 Laporan	243.990.000	3 laporan	Rp 32.120.000	3 laporan	Rp 29.850.000	3 laporan	Rp 39.690.000	3 laporan	Rp 70.510.000	12 laporan	100%	Rp 172.170.000					DISKOPUKM
Pemeliharaan Barang Milik Daerah Penunjang Urusan Pemerintahan Daerah	**Persentase Barang Milik Daerah yang Berkondisi Baik**					**73 persen**	**49.110.000**	25%	**Rp 4.631.900,00**	25%	**Rp 8.850.829,00**	**25%**	**Rp 4.785.000,00**	**25%**	**Rp 21.480.594,00**	**100%**	**100%**	**Rp 39.748.323**					**DISKOPUKM**
Penyediaan Jasa Pemeliharaan, Biaya Pemeliharaan, dan Pajak Kendaraan Perorangan Dinas atau Kendaraan Dinas Jabatan	Jumlah Kendaraan Perorangan Dinas atau Kendaraan Dinas Jabatan yang Dipelihara dan dibayarkan Pajaknya					1 Unit	30.800.000	1 unit	Rp 4.411.900	1 unit	Rp 6.890.829	1 Unit	Rp 675.000	1 Unit	Rp 17.253.994	1 unit	100%	Rp 29.231.723					DISKOPUKM
Penyediaan Jasa Pemeliharaan, Biaya Pemeliharaan, Pajak dan Perizinan Kendaraan Dinas Operasional atau Lapangan	Jumlah Kendaraan Dinas Operasional atau Lapangan yang Dipelihara dan dibayarkan Pajak dan Perizinannya					1 unit	14.800.000	-	Rp -	1 unit	Rp 1.410.000	1 Unit	Rp 4.110.000	1 Unit	Rp 2.876.600	1 unit	100%	Rp 8.396.600					DISKOPUKM
Pemeliharaan Peralatan dan Mesin Lainnya	Jumlah Peralatan dan Mesin Lainnya yang Dipelihara					10 Unit	3.510.000	1 unit	Rp 220.000	3 unit	Rp 550.000	Rp -	Rp -	4 Unit	Rp 1.350.000	10 unit	100%	Rp 2.120.000					DISKOPUKM
Pemeliharaan/Rehabilitasi Sarana dan Prasarana Gedung Kantor atau Bangunan Lainnya	Jumlah Sarana dan Prasarana Gedung Kantor atau Bangunan Lainnya yang Dipelihara/Direhabilitasi					0 unit	-	-	Rp -	-	Rp -	-	Rp -	0	Rp -	0	0	Rp -					DISKOPUKM
PROGRAM PENGAWASAN DAN PEMERIKSAAN KOPERASI	**Persentase Koperasi sehat**	**71**	**Rp 1.055.500.000**	**103,10%**	**575.089.120**	**69,40%**	**89.830.200**	**40,27%**	**Rp 11.140.000**	**15,44%**	**Rp 38.717.300**	**2%**	**Rp 7.710.800**	**4,11%**	**Rp 27.472.400**	**63,01%**	**90,80%**	**Rp 85.040.500**	**0,6**	**Rp 660.129.620,00**	**91,0%**	**62,54**	**DISKOPUKM**

Urusan/ Bidang Urusan/ Program/ Kegiatan/ Sub Kegiatan	Indikator Program/ Kegiatan/ Sub Kegiatan	Target Renstra		Realisasi Renstra		Target Kinerja dan Anggaran		Realisasi Kinerja dan Anggaran		Realisasi Kinerja dan Anggaran		Realisasi Kinerja dan Anggaran		Realisasi Kinerja dan Anggaran		Realisasi Kinerja dan Anggaran			Realisasi Capaian		Tingkat Capaian		Perangkat Daerah Penanggung Jawab
		6		7		8		9		10		11		12		13			14 = (kolom 7+		15 = (kolom		
		Kinerja	Anggaran	Kinerja	Anggaran	Kinerja	Anggaran	Kinerja	Anggaran	Kinerja	Anggaran	Kinerja	Anggaran	Kinerja	Anggaran	Kinerja	(persentase	Anggaran	Kinerja	Anggaran	Kinerja	Anggaran	
Pemeriksaan dan Pengawasan Koperasi, Koperasi Simpan Pinjam/Unit Simpan Pinjam Koperasi yang Wilayah Keanggotaannya dalam Daerah Kabupaten/ Kota	Persentase Koperasi yang Telah Dilakukan Pengawasan dan Memenuhi Standar					3,35%	**89.830.200**	0,00%	**Rp 11.140.000**	0,00%	**Rp 38.717.300**	**2,01%**	**Rp 7.710.800**	**1,37%**	**Rp 27.472.400**	3,42%	102,23%	**Rp 85.040.500**					**DISKOPUKM**
Pelaksanaan Proses Pemeriksaan dan Pengawasan Koperasi yang Wilayah Keanggotaannya Daerah Kabupaten/Kota	Jumlah Koperasi yang telah dilakukan Pemeriksaan dan Pengawasan					5 Unit Usaha	89.830.200	0 unit usaha	Rp 11.140.000	0 unit usaha	Rp 38.717.300	3 Unit Usaha	Rp 7.710.800	2 Unit Usaha	Rp 27.472.400	5 unit	100%	Rp 85.040.500					DISKOPUKM
PROGRAM PENDIDIKAN DAN LATIHAN PERKOPERASIAN	Persentase Koperasi dengan pengelolaan kelembagaan sesuai standar	89%	**Rp 390.304.000**	100,00%	**898.120.565**	85%	**99.158.000**	0%	**Rp -**	0%	**Rp -**	**0%**	**Rp -**	**198%**	**Rp 49.908.380**	**197,78%**	233%	**Rp 49.908.380**	**1,1**	**Rp 948.028.945,00**	124,60	242,90	DISKOPUKM
Pendidikan dan Latihan Perkoperasian Bagi Koperasi yang Wilayah Keanggotaan dalam Daerah Kabupaten/Kota	Persentase SDM yang memahami pengetahuan koperasi					85,0%	**99.158.000**	0%	**Rp -**	0%	**Rp -**	**0**	**Rp -**	**198%**	**Rp 49.908.380**	197,78%	233%	**Rp 49.908.380**					**DISKOPUKM**
Peningkatan Pemahaman dan Pengetahuan Perkoperasian serta Kapasitas dan Kompetensi SDM Koperasi	Jumlah SDM yang Memahami Pengetahuan Perkoperasian					45 orang	99.158.000	-	Rp -	0	Rp -	0	Rp -	89 orang	Rp 49.908.380	89 orang	198%	Rp 49.908.380					DISKOPUKM
PROGRAM PEMBERDAYAAN USAHA MENENGAH, USAHA KECIL, DAN USAHA MIKRO (UMKM)	Persentase usaha mikro yang terfasilitasi dan mendapatkan pendampingan	13,00%	**860.000.000**	**56,30%**	**397.173.500**	0,50%	**1.273.270.469**	0,05%	**3.770.000**	0,02%	**4.095.000**	0,23%	**23.185.300**	0,38%	**1.061.651.350**	0,68%	136%	**1.092.701.650**	**0,6**	**Rp 1.489.875.150,00**	1045,66	173,24	DISKOPUKM
Pemberdayaan Usaha Mikro yang dilakukan Melalui Pendataan, Kemitraan, Kemudahan Perizinan, Penguatan Kelembagaan dan Koordinasi dengan Para Pemangku Kepentingan	Persentas meningkatnya Pemberdayaan Usaha Mikro					0,50%	**1.273.270.469**	0,05%	**3.770.000**	0,02%	**4.095.000**	0,23%	**23.185.300**	0,38%	**1.061.651.350**	0,68%	135,9%	**1.092.701.650**					**DISKOPUKM**
Pemberdayaan Kelembagaan Potensi dan Pengembangan Usaha Mikro	Jumlah Unit Usaha yang Telah Menerima Pembinaan dan Pendampingan Terhadap Usaha Mikro					80 unit usaha	94.750.242	10 unit usaha	3.770.000	5 unit usaha	4.095.000	50 Unit usaha	23.185.300	14 Unit Usaha	46.550.500	79 unit usaha	99%	Rp 77.600.800					DISKOPUKM
Pemulihan Usaha Mikro	Jumlah Usaha Mikro yang Terfasilitasi					69 unit usaha	1.073.536.227	0	-	0	-	-	-	69 unit usaha	1.015.100.850	69 unit usaha	100%	Rp 1.015.100.850					DISKOPUKM
Peningkatan Pemahaman dan Pengetahuan UMKM serta Kapasitas dan Kompetensi SDM UMKM dan Kewirausahaan melalui Pendidikan dan Pelatihan	Jumlah SDM yang Memahami Pengetahuan Usaha Mikro dan Kewirausahaan					70 orang	104.984.000	0	-	0	-	-	-	-	-	0	0%	Rp -					DISKOPUKM
PROGRAM PENGEMBANGAN UMKM	Persentase peningkatan skala usaha kecil	0,60%	**2.328.410.000**	1,17%	**711.649.490**	0,50%	**278.800.000**	0%	-	#DIV/0!	-	-	-	**0,23%**	**141.969.300**	0,23%	83,33%	**141.969.300**	**0,3**	**Rp 853.618.790,00**	46,95	36,66	DISKOPUKM
Pengembangan Usaha Mikro dengan Orientasi Peningkatan Skala Usaha Menjadi Usaha Kecil	Meningkatnya Skala Usaha Kecil					0,50%	**278.800.000**	0%	-	#DIV/0!	-	-	-	0,23%	**141.969.300**	0,23%	83,33%	**141.969.300**					**DISKOPUKM**
Pengembangan Usaha Mikro	Jumlah Usaha Mikro yang Terfasilitasi					60 Unit Usaha	278.800.000	0	-	0	-	-	Rp -	50 unit usaha	Rp 141.969.300,00	50 unit usaha	83%	Rp 141.969.300					DISKOPUKM
URUSAN PEMERINTAHAN WAJIB YANG TIDAK TERKAIT PELAYANAN DASAR																							
URUSAN PEMERINTAHAN BIDANG TENAGA KERJA																							**DISNAKER**
PROGRAM PENUNJANG URUSAN PEMERINTAHAN DAERAH KABUPATEN/KOTA	**Persentase pemenuhan kebutuhan operasional kantor**	**100**	**25.143.112.204**	**100**	**3.512.906.141**	**88**	**3.905.534.286**	**25**	**769.897.305**	**25**	**993.160.330**	**25**	**982.320.699**	**13**	**997.471.811**	**88**	**100**	**3.742.850.145**	**100,0**	**7.255.756.286**	**100,00**	**28,86**	**DISNAKER**
Administrasi Keuangan Perangkat Daerah	**Persentase pemenuhan kebutuhan gaji dan pengelolaan keuangan perangkat daerah**			**100**	**2.886.730.434**	**90**	**3.312.472.276**	**25**	**673.630.102**	**25**	**893.919.972**	**25**	**888.805.208**	**15**	**776.839.242**	**90**	**100**	**3.233.194.524**					**DISNAKER**
Penyediaan Gaji dan Tunjangan ASN	Jumlah Orang yang Menerima Gaji dan Tunjangan ASN			27 Orang/bulan	2.817.660.434	28 Orang/bulan	3.239.999.276	27 Orang/bulan	652.456.102	27 Orang/bulan	879.066.972	28 Orang/bulan	881.947.208	28 Orang/bulan	748.819.242	28 Orang/ bulan	100	3.162.289.524					DISNAKER
Koordinasi dan Penyusunan Laporan Keuangan Bulanan/ Triwulanan/ Semesteran SKPD	Jumlah Laporan Keuangan Bulanan/ Triwulanan/ Semesteran SKPD dan Laporan Koordinasi Penyusunan Laporan Keuangan Bulanan/ Triwulanan/Semesteran SKPD			12 Laporan	69.070.000	10 Laporan	72.473.000	3 laporan	21.174.000	3 laporan	14.853.000	3 Laporan	6.858.000	3 Laporan	28.020.000	10 laporan	100	70.905.000					DISNAKER
Administrasi Umum Perangkat Daerah	**Persentase pemenuhan kebutuhan dasar operasional unit kerja**			**100**	**270.732.577**	**88**	**191.486.015**	**25**	**28.903.653**	**25**	**38.434.326**	**25**	**33.557.950**	**13**	**82.388.570**	**88**	**100**	**183.284.499**					**DISNAKER**
Penyediaan Komponen Instalasi Listrik/Penerangan Bangunan Kantor	Jumlah Paket Komponen Instalasi Listrik/ Penerangan Bangunan Kantor yang Disediakan			1 Paket	4.962.000	1 Paket	5.227.200		-		-	1 Paket	3.052.500	1 Paket	1.700.000	1 Paket	100	4.752.500					DISNAKER
Penyediaan Peralatan dan Perlengkapan Kantor	Jumlah Paket Peralatan dan Perlengkapan Kantor yang Disediakan			2 Paket	3.920.298	3 Paket	31.823.615	1 Paket	1.000.000	1 Paket	-	3 Paket	18.682.500	3 Paket	11.556.500	3 Paket	100	31.239.000					DISNAKER
Penyediaan Barang Cetakan dan Penggandaan	Jumlah Paket Barang Cetakan dan Penggandaan yang Disediakan			5 Paket	14.645.145	3 Paket	12.473.200		-	1 Paket	1.750.000		-	3 Paket	10.125.900	3 Paket	100	11.875.900					DISNAKER
Penyelenggaraan Rapat Koordinasi dan Konsultasi SKPD	Jumlah Laporan Penyelenggaraan Rapat Koordinasi dan Konsultasi SKPD			4 Laporan	215.043.034	5 Laporan	141.962.000	3 Laporan	27.903.653	4 Laporan	36.684.326	5 Laporan	11.822.950	5 Laporan	59.006.170	5 Laporan	100	135.417.099					DISNAKER
Pengadaan Barang Milik Daerah Penunjang Urusan Pemerintahan Daerah	**Persentase pemenuhan barang milik daerah**			**-**	**-**	**88**	**28.462.500**		**-**		**-**		**-**	**88**	**23.274.999**	**88**	**100**	**23.274.999**					**DISNAKER**
Pengadaan Peralatan dan Mesin Lainnya	Jumlah Unit Peralatan dan Mesin Lainnya yang Disediakan			-	-	2 Unit	28.462.500		-		-		-	2 Unit	23.274.999	2 Unit	100	23.274.999					DISNAKER
Penyediaan Jasa Penunjang Urusan Pemerintahan Daerah	**Persentase pemenuhan kebutuhan jasa penunjang pemerintahan daerah**			**100**	**296.766.992**	**88**	**285.593.495**	**22**	**56.633.550**	**22**	**44.298.405**	**22**	**58.357.541**	**22**	**67.342.550**	**88**	**100**	**226.632.046**					**DISNAKER**
Penyediaan Jasa Komunikasi, Sumber Daya Air dan Listrik	Jumlah Laporan Penyediaan Jasa Komunikasi, Sumber Daya Air dan Listrik yang Disediakan			4 Laporan	99.034.992	12 Laporan	76.831.495	3 Laporan	11.400.550	3 Laporan	10.996.405	3 Laporan	17.006.541	3 Laporan	17.102.550	12 Laporan	100	56.506.046					DISNAKER
Penyediaan Jasa Pelayanan Umum Kantor	Jumlah Laporan Penyediaan Jasa Pelayanan Umum Kantor yang Disediakan			5 Laporan	197.732.000	7 Laporan	208.762.000	7 Laporan	45.233.000	7 Laporan	33.302.000	7 Laporan	41.351.000	7 Laporan	50.240.000	7 Laporan	100	170.126.000					DISNAKER
Pemeliharaan Barang Milik Daerah Penunjang Urusan Pemerintahan Daerah	**Persentase barang milik daerah yang berkondisi baik**			**97,44**	**58.676.138**	**88**	**87.520.000**	**25**	**10.730.000**	**25**	**16.507.627**	**25**	**1.600.000**	**13**	**47.626.450**	**88**	**100**	**76.464.077**					**DISNAKER**
Penyediaan Jasa Pemeliharaan, Biaya Pemeliharaan, dan Pajak Kendaraan Perorangan Dinas atau Kendaraan Dinas Jabatan	Jumlah Kendaraan Perorangan Dinas atau Kendaraan Dinas Jabatan yang Dipelihara dan dibayarkan Pajaknya			-	-	1 Unit	25.000.000	1 Unit	9.100.000	1 Unit	8.512.777	1 Unit	-	1 Unit	6.346.000	1 Unit	100	23.958.777					DISNAKER
Penyediaan Jasa Pemeliharaan, Biaya Pemeliharaan, Pajak dan Perizinan Kendaraan Dinas Operasional atau Lapangan	Jumlah Kendaraan Dinas Operasional atau Lapangan yang Dipelihara dan dibayarkan Pajak dan Perizinannya			2 Unit	38.417.138	2 Unit	50.750.000	1 Unit	1.630.000	1 Unit	7.994.850	2 Unit	-	2 Unit	33.745.450	2 Unit	100	43.370.300					DISNAKER
Pemeliharaan Peralatan dan Mesin Lainnya	Jumlah Peralatan dan Mesin Lainnya yang Dipelihara			35 Unit	20.259.000	30 Unit	11.770.000		-		-	7 Unit	1.600.000	15 Unit	7.535.000	22 Unit	73,33	9.135.000					DISNAKER
URUSAN PEMERINTAHAN WAJIB YANG TIDAK TERKAIT PELAYANAN DASAR																							**DISNAKER**
URUSAN PEMERINTAHAN BIDANG TENAGA KERJA																							**DISNAKER**
PROGRAM PERENCANAAN TENAGA KERJA	**Persentase kegiatan yang dilaksanakan yang mengacu ke rencana tenaga kerja**	70	750.000.000	**75**	**1.485.000**	**60**	**1.531.000**		**943.800**		**536.000**		**-**	**-**	**-**	**0**	**0**	**1.479.800**	**60,0**	**2.964.800**	**86**	**0,20**	**DISNAKER**
Penyusunan Rencana Tenaga Kerja (RTK)	**Persentase kegiatan yang mengacu ke RTK**			**75**	**1.485.000**	**60**	**1.531.000**		**943.800**		**536.000**		**-**	**-**	**-**	**0**	**0**	**1.479.800**					**DISNAKER**
Penyusunan Rencana Tenaga Kerja Makro	Jumlah Dokumen Rencana Tenaga Kerja Makro			1 Dokumen	1.485.000	1 Dokumen	1.531.000		943.800		536.000		-	-	-	0	0	1.479.800					DISNAKER
PROGRAM PELATIHAN KERJA DAN PRODUKTIVITAS TENAGA KERJA	**Persentase pencari kerja yang mempunyai kompetensi dan produktif**	26	1.110.000.000	**6**	**283.145.109**	**7**	**263.857.271**	**1,52**	**28.530.815**	**1,52**	**42.531.650**	**3,05**	**89.226.850**	**1,52**	**90.502.100**	**7,62**	**108,84**	**250.791.415**	**13,6**	**533.936.524**	**52,38**	**48,10**	**DISNAKER**
Pelaksanaan Pelatihan berdasarkan Unit Kompetensi	**Jumlah Pelaksanaan pelatihan berbasis kompetensi**			**4 Paket**	**263.770.509**	**4 Paket**	**263.857.271**	**4 Paket**	**28.530.815**	**4 Paket**	**42.531.650**	**4 Paket**	**89.226.850**	**4 Paket**	**90.502.100**	**4 Paket**	**100**	**250.791.415**					**DISNAKER**
Proses Pelaksanaan Pendidikan dan Pelatihan Keterampilan bagi Pencari Kerja berdasarkan Klaster Kompetensi	Jumlah Tenaga Kerja yang Mendapat Pelatihan Berbasis Kompetensi pada Tahun n			64 Orang	263.770.509	64 Orang	263.857.271	16 Orang	28.530.815	16 Orang	42.531.650	32 Orang	89.226.850	16 Orang	90.502.100	80 Orang	125	**250.791.415**					DISNAKER
Konsultansi Produktivitas pada Perusahaan Kecil	**Jumlah Perusahaan Kecil yang mendapat Konsultansi Peningkatan Produktivitas**			**1 Paket**	**19.374.600**	**7**	**-**	**-**	**-**	**-**	**-**	**-**	**-**	**-**	**-**	**-**	**0%**	**-**					**DISNAKER**
Pembinaan Lembaga Pelatihan Kerja Swasta	Jumlah Lembaga Pelatihan Kerja Swasta yang Dibina			16 Lembaga	19.374.600	50 Perusahaan	-	-	-	-	-	-	-	-	-	-	-	-					DISNAKER

Urusan/ Bidang Urusan/ Program/ Kegiatan/ Sub Kegiatan	Indikator Program/ Kegiatan/ Sub Kegiatan	Target Capaian		Realisasi Capaian		Target Kinerja		Realisasi Kinerja		Realisasi Kinerja		Realisasi Kinerja		Realisasi Kinerja		Realisasi Capaian			Realisasi Capaian		Tingkat Capaian		Perangkat Daerah Penanggung Jawab
		6		7		8		9		10		11		12		13			14 = (kolom 7+		15 = (kolom		
		Kinerja	Anggaran	Kinerja	Anggaran	Kinerja	Anggaran	Kinerja	Anggaran	Kinerja	Anggaran	Kinerja	Anggaran	Kinerja	Anggaran	Kinerja	(persentase	Anggaran	Kinerja	Anggaran	Kinerja	Anggaran	
PROGRAM PENEMPATAN TENAGA KERJA	**Persentase Tenaga kerja yang terdaftar yang ditempatkan**	70	803.610.000	**85,17**	**64.206.400**	**65**	**52.814.800**	**10,08**	**11.045.000**	**6,33**	**9.309.400**	**59,8**	**12.315.000**	**19,86**	**16.565.000**	**30,43**	**46,82**	**49.234.400**	**115,6**	**113.440.800**	**165,14**	**14,12**	**DISNAKER**
Pengelolaan Informasi Pasar Kerja	**Persentase pencari kerja yang terdaftar yang ditempatkan**			**85,17**	**64.206.400**	**70**	**52.814.800**	**10,08**	**11.045.000**	**6,33**	**9.309.400**	**59,8**	**12.315.000**	**19,86**	**16.565.000**	**30,43**	**43,48**	**49.234.400**					**DISNAKER**
Pelayanan dan Penyediaan Informasi Pasar Kerja Online	Jumlah Pencari dan Pemberi Kerja yang Terdaftar dalam Pasar Kerja Melalui Sistem Online (Karir Hub)			1022 Orang	64.206.400	1050 orang	52.814.800	119 Orang	11.045.000	411 Orang	9.309.400	522 Orang	12.315.000	282 Orang	16.565.000	1334 Orang	127,05	49.234.400					DISNAKER
PROGRAM HUBUNGAN INDUSTRIAL	**Persentase perusahaan yang telah melaksanakan hubungan Industrial**	80	438.030.000	**75**	**448.296.100**	**80**	**968.623.500**	**20**	**3.990.000**	**40**	**3.980.000**	**60**	**301.152.600**	**80**	**620.307.700**	**80**	**100**	**929.430.300**	**155,0**	**1.377.726.400**	**193,75**	**314,53**	**DISNAKER**
Pengesahan Peraturan Perusahaan dan Pendaftaran Perjanjian Kerja Bersama untuk Perusahaan yang Hanya Beroperasi dalam 1 (Satu) Daerah Kabupaten/Kota	**Persentase pelaksanaan sarana HI**			**75**	**420.646.800**	**80**	**903.798.500**	**20**	**-**	**40**	**-**	**60**	**290.797.600**	**80**	**587.335.200**	**80**	**100**	**878.132.800**					**DISNAKER**
Penyelenggaraan Pendataan dan Informasi Sarana Hubungan Industrial dan Jaminan Sosial Tenaga Kerja serta Pengupahan	Jumlah Data dan Informasi Sarana HI (PP/PKB, Struktur Skala Upah, dan LKS Bipartit) dan Pekerja yang Terdaftar sebagai Peserta Jamsostek serta Pengupahan			41 Laporan	420.646.800	40 laporan	903.798.500	10 Laporan		20 Laporan	0	30 Laporan	290.797.600	40 Laporan	587.335.200	40 Laporan	100	878.132.800					DISNAKER
Pencegahan dan Penyelesaian Perselisihan Hubungan Industrial, Mogok Kerja dan Penutupan Perusahaan di Daerah Kabupaten/Kota	**Persentase perselisihan HI yang terfasilitasi**			**75**	**27.649.300**	**75**	**64.825.000**	**12,5**	**3.990.000**	**37,5**	**3.980.000**	**20**	**10.355.000**	**22,5**	**32.972.500**	**92,5**	**123,33**	**51.297.500**					**DISNAKER**
Pencegahan Perselisihan Hubungan Industrial, Mogok Kerja, dan Penutupan Perusahaan yang Berakibat/Berdampak pada Kepentingan di 1 (Satu) Daerah Kabupaten/Kota	Jumlah perkara perselisihan yang terselesaikan			42 Perkara	21.446.800	40 perkara	64.825.000	5 Perkara	3.990.000	15 Perkara	3.980.000	8 Perkara	10.355.000	9 Perkara	32.972.500	37 Perkara	92,5	51.297.500					DISNAKER
Pelaksanaan Operasional Lembaga Kerja Sama Tripartit Daerah Kabupaten/Kota	Jumlah LKS Tripartit yang dibina			1 Lembaga	6.202.500	1 lembaga	-	0		0		0	-	0	-	0		-					DISNAKER
URUSAN PEMERINTAHAN PILIHAN																							**DISNAKER**
URUSAN PEMERINTAHAN BIDANG PERDAGANGAN																							**DISNAKER**
PROGRAM PERIZINAN DAN PENDAFTARAN PERUSAHAAN	**Presentase Pelaku usaha yang memiliki SIUP, TDG**	42,00	270.240.000	**6,18**	**6.195.000**	**8,4**	**8.009.800**		-	**1,25**	**1.710.000**	**1,25**	**1.840.000**	**5**	**3.520.000**	**7,50**	**89,29**	**7.070.000**	**13,7**	**13.265.000**	**32,57**	**4,91**	**DISNAKER**
Penerbitan Tanda Daftar Gudang	**Persentase fasilitasi penerbitan SIUP, TDG**			**100**	**6.195.000**	**8,4**	**8.009.800**			**1,25**	**1.710.000**	**1,25**	**1.840.000**	**5**	**3.520.000**	**7,50**	**89,29**	**7.070.000**					**DISNAKER**
Fasilitasi Penerbitan Tanda Daftar Gudang	Jumlah dokumen Tanda daftar gudang			31 Dokumen	6.195.000	80 Dokumen	8.009.800	-	-	1 Dokumen	1.710.000	1 Dokumen	1.840.000	4 Dokumen	3.520.000	6 Dokumen	7,5	7.070.000					DISNAKER
PROGRAM PENINGKATAN SARANA DISTRIBUSI PERDAGANGAN	**Presentase Pasar Tradisional yang Memenuhi Standar**	68,41	4.800.000.000	**2,63**	**201.235.850**	**2,63**	**49.953.972**		**740.000**		**4.215.000**		**6.035.000**	**1,63**	**16.215.000**	**1,63**	**61,79**	**27.205.000**	**4,3**	**228.440.850**	**6,22**	**4,76**	**DISNAKER**
Pembangunan dan Pengelolaan Sarana Distribusi Perdagangan	**Jumlah pasar tradisional yang di bangun/rehab**			**3 Unit**	**182.171.450**	**1 unit**	**46.572.972**	**0**	**590.000**	**0**	**3.295.000**	**0**	**5.145.000**	**0**	**15.290.000**	**0**	**0**	**24.320.000**					**DISNAKER**
Penyediaan Sarana Distribusi Perdagangan	Jumlah Sarana Distribusi Perdagangan			3 Unit	182.171.450	1 unit	46.572.972	0	590.000	0	3.295.000	0	5.145.000	0	15.290.000	0	0	24.320.000					DISNAKER
Pembinaan Terhadap Pengelola Sarana Distribusi Perdagangan Masyarakat di Wilayah Kerjanya	**Jumlah pasar yang pengelolanya dibina**			**20 Unit**	**19.064.400**	**20 unit**	**3.381.000**	**5 unit**	**150.000**	**5 unit**	**920.000**	**5 Unit**	**890.000**	**5 Unit**	**925.000**	**20 Unit**	**100**	**2.885.000**					**DISNAKER**
Pembinaan dan Pengendalian Pengelola Sarana Distribusi Perdagangan	Jumlah Dokumen Hasil Pembinaan dan Pengendalian kepada Pengelola Sarana Distribusi Perdagangan			10 Dokumen	19.064.400	10 Dokumen	3.381.000	1 dokumen	150.000	3 dokumen	920.000	3 Dokumen	890.000	3 Dokumen	925.000	10 Dokumen	100	2.885.000					DISNAKER
PROGRAM STABILISASI HARGA BARANG KEBUTUHAN POKOK DAN BARANG PENTING	**Rata-rata kenaikan harga kebutuhan pokok yang signifikan dalam setahun**	**33**	1.080.000.000	**9,22**	**33.215.900**	**33**	**71.675.850**	**10,5**	**3.940.000**	**8,6**	**18.906.400**	**7,77**	**5.520.000**	**9,88**	**13.165.000**	**37**	**111**	**41.531.400**	**46,2**	**74.747.300**	**140,1**	**6,92**	**DISNAKER**
Menjamin Ketersediaan Barang Kebutuhan Pokok dan Barang Penting di Tingkat Daerah Kabupaten/ Kota	**Jumlah fasilitasi bazar murah dan operasi pasar**			**2 kali**	**33.215.900**	**2 kali**	**71.675.850**	**0**	**3.940.000**	**1 Kali**	**18.906.400**	**1 kali**	**5.520.000**	**0**	**13.165.000**	**2 kali**	**100**	**41.531.400**					**DISNAKER**
Pengendalian Ketersediaan Barang Kebutuhan Pokok dan Barang Penting di Tingkat Agen dan Pasar Rakyat	Jumlah Laporan Pengendalian Stok atau Ketersediaan Barang Kebutuhan Pokok dan Barang Penting di Tingkat Agen dan Pasar Rakyat			12 Laporan	33.215.900	12 Laporan	71.675.850	3 laporan	3.940.000	3 laporan	18.906.400	3 Laporan	5.520.000	3 Laporan	13.165.000	12 laporan	100	41.531.400					DISNAKER
PROGRAM STANDARDISASI DAN PERLINDUNGAN KONSUMEN	**Persentase alat UTTP yang bertanda tera sah**	25	533.030.000	**38,54**	**60.401.300**	**20,23**	**75.197.060**	**3,11**	**7.971.200**	**4,98**	**28.778.800**	**18,32**	**11.200.000**	**2,85**	**22.850.000**	**29,26**	**145**	**70.800.000**	**67,8**	**131.201.300**	**271,21**	**24,61**	**DISNAKER**
Pelaksanaan Metrologi Legal, Berupa Tera, Tera Ulang, dan Pengawasan	**Persentase alat UTTP yang ditera tera ulang**			**38,54**	**60.401.300**	**100**	**75.197.060**	**16,60**	**7.971.200**	**26,60**	**28.778.800**	**97,80**	**11.200.000**	**15,20**	**22.850.000**	**156,20**	**156,20**	**70.800.000**					**DISNAKER**
Pelaksanaan Metrologi Legal, Berupa Tera, Tera Ulang	Jumlah Alat Ukur, Alat Takar, Alat Timbang, dan Alat Perlengkapan Ditera Ulang			1039 Unit	60.401.300	500 Unit	75.197.060	83	7.971.200	133	28.778.800	489	11.200.000	76	22.850.000	781	156,20	70.800.000					DISNAKER
URUSAN PEMERINTAHAN BIDANG PERINDUSTRIAN																							**DISNAKER**
PROGRAM PERENCANAAN DAN PEMBANGUNAN INDUSTRI	**Peningkatan Laju Jumlah IKM dan Nilai Produksi**	1,95	4.280.000.000	**1,75**	**213.646.672**	**1,75**	**581.094.500**	**0,5**	**67.305.700**	**1**	**72.914.635**	**0,1**	**187.251.500**	**0,14**	**154.778.793**	**1,74**	**99,43**	**524.808.028**	**3,5**	**738.454.700,00**	**178,97**	**17,25**	**DISNAKER**
Penyusunan dan Evaluasi Rencana Pembangunan Industri Kabupaten/Kota	**Persentase peningkatan IKM dan produksi**			**1,75**	**213.646.672**	**1,95**	**581.094.500**	**0,5**	**67.305.700**	**1**	**72.914.635**	**0,1**	**187.251.500**	**0,14**	**154.778.793**	**1,74**	**89,23**	**524.808.028**					**DISNAKER**
Koordinasi, Sinkronisasi, dan Pelaksanaan Kebijakan Percepatan Pengembangan, Penyebaran dan Perwilayahan Industri	Jumlah Dokumen Hasil Koordinasi, Sinkronisasi, dan Pelaksanaan Kebijakan Percepatan Pengembangan, Penyebaran dan Perwilayahan Industri			1 Dokumen	3.505.400	3 Dokumen	113.625.000		1.619.000		2.677.000		50.630.500	2 Dokumen	42.557.400	2 Dokumen	66,7	97.483.900					DISNAKER
Koordinasi, Sinkronisasi, dan Pelaksanaan Pembangunan Sarana dan Prasarana Industri	Jumlah Dokumen Hasil Koordinasi, Sinkronisasi, dan Pelaksanaan Pembangunan Sarana dan Prasarana Industri			1 Dokumen	38.622.950	5 Dokumen	222.802.200		8.022.700		1.866.900	1 Dokumen	130.603.400	1 Dokumen	49.464.400	2 Dokumen	40	189.957.400					DISNAKER
Koordinasi, Sinkronisasi, dan Pelaksanaan Pemberdayaan Industri dan Peran Serta Masyarakat	Jumlah Dokumen Hasil Koordinasi, Sinkronisasi, dan Pelaksanaan Pemberdayaan Industri dan Peran Serta Masyarakat			2 Dokumen	171.518.322	5 Dokumen	244.667.300	1 Dokumen	57.664.000		68.370.735		6.017.600	2 Dokumen	105.314.393	3 Dokumen	60	237.366.728					DISNAKER
PROGRAM PENGELOLAAN SISTEM INFORMASI INDUSTRI NASIONAL	**Persentase Ketersediaan Data Industri**	60	190.000.000	**-**	**-**	**60**	**-**	**-**	**-**	**-**	**-**	**-**	**-**	**-**	**-**	**-**	**-**	**-**					**DISNAKER**
Penyediaan Informasi Industri untuk Informasi Industri untuk IUI, IPUI, IUKI dan IPKI Kewenangan Kabupaten/Kota	**Sosialisasi SIINAS Terhadap Pelaku IKM**			**25 IKM**	**-**	**25 IKM**	**-**	**-**	**-**	**-**	**-**		**-**		**-**	**-**	**-**	**-**					**DISNAKER**
Diseminasi, Publikasi Data Informasi dan Analisa Industri Kabupaten/Kota Melalui SIINas	Jumlah Dokumen Hasil Diseminasi dan Publikasi Data Informasi dan Analisis Industri Kabupaten/Kota Melalui SIINas			-	-	2 Dokumen	-	-	-	-	-		-		-	-		-					DISNAKER
URUSAN PEMERINTAHAN BIDANG PENANAMAN MODAL					**3.016.633.904**		**2.877.933.191**		**612.401.377**		**603.314.570**		**643.987.179**		**1.800.747.161**			**2.571.099.105**					**DPMPTSP**
PROGRAM PENUNJANG URUSAN PEMERINTAHAN DAERAH KABUPATEN/KOTA	**Persentase pemenuhan kebutuhan dasar opearsional perkantoran**	**100**	**35.239.430.000**	**90,00**	**2.865.287.504**	**90**	**2.690.248.190,99**	**22,50**	**595.461.277**	**22,50**	**576.754.070**	**22,50**	**615.921.829**	**22,50**	**1.745.617.261**	**90**	**100**	**2.444.403.255**	**90,9**	**5.309.690.759**	**91**	**15,07**	**DPMPTSP**
Administrasi Keuangan Perangkat Daerah	**Persentase pemenuhan kebutuhan gaji dan pengelolaan keuangan perangkat daerah**			**12,00**	**1.966.480.814,00**	**100**	**1.855.340.929,97**	**25**	**444.515.706**	**25**	**450.158.600**	**25**	**435.210.577**	**25**	**415.732.524**	**100**	**100,00**	**1.745.617.407**					**DPMPTSP**
Penyediaan Gaji dan Tunjangan ASN	Jumlah Orang yang Menerima Gaji dan Tunjangan ASN			**12,00**	**1.936.230.814,00**	16	**1.855.340.929,97**	16	441.875.706	16	442.238.600	16	427.290.577	16	403.972.524	16	**100,00**	1.715.377.407					DPMPTSP
Koordinasi dan Penyusunan Laporan Keuangan Bulanan/ Triwulanan/ Semesteran SKPD	Jumlah Laporan Keuangan Bulanan/ Triwulanan/ Semesteran SKPD dan Laporan Koordinasi Penyusunan Laporan Keuangan Bulanan/Triwulanan/Semesteran SKPD			**12,00**	**30.250.000,00**	12	30.240.000	3	2.640.000	3	7.920.000	3	7.920.000	3	11.760.000	12	**100,00**	30.240.000					DPMPTSP
Administrasi Umum Perangkat Daerah	**Persentase pemenuhan kebutuhan opearsional unit kerja**			**100,00**	**334.750.880,00**	**100**	**185.095.456,73**	**25,00**	**15.117.300**	**25,00**	**36.092.140**	**25,00**	**56.768.365**	**25,00**	**63.174.185**	**100,00**	**100,00**	**171.151.990**					**DPMPTSP**
Penyediaan Komponen Instalasi Listrik/Penerangan Bangunan Kantor	Jumlah Paket Komponen Instalasi Listrik/Penerangan Bangunan Kantor yang Disediakan			**12,00**	**7.502.380,00**	1	5.000.120	0,25	-	0,25	1.409.000	0,25	1.899.000	0,25	1.407.000	1	**100,00**	4.715.000					DPMPTSP

Urusan/ Bidang Urusan/ Program/ Kegiatan/ Sub Kegiatan	Indikator Program/ Kegiatan/ Sub Kegiatan	Target		Realisasi		Target Kinerja		Realisasi		Realisasi		Realisasi		Realisasi		Realisasi			Realisasi Capaian		Tingkat Capaian		Perangkat Daerah Penanggung Jawab
		6		7		8		9		10		11		12		13			14 = (kolom 7+		15 = (kolom		
		Kinerja	Anggaran	Kinerja	Anggaran	Kinerja	Anggaran	Kinerja	Anggaran	Kinerja	Anggaran	Kinerja	Anggaran	Kinerja	Anggaran	Kinerja	(persentase	Anggaran	Kinerja	Anggaran	Kinerja	Anggaran	
Penyediaan Peralatan dan Perlengkapan Kantor	Jumlah Paket Peralatan dan Perlengkapan Kantor yang Disediakan			**12,00**	**56.280.600,00**	3	58.672.264	0	520.000	1	11.142.740	1	11.048.465	1	32.841.985	3	**100,00**	55.553.190					DPMPTSP
Penyediaan Barang Cetakan dan Penggandaan	Jumlah Paket Barang Cetakan dan Penggandaan yang Disediakan			**12,00**	**25.013.100,00**	4	20.091.700	-	-	1	2.466.300	1	3.274.500	2	6.815.800	4	**100,00**	12.556.600					DPMPTSP
Penyelenggaraan Rapat Koordinasi dan Konsultasi SKPD	Jumlah laporan penyelenggaraan rapat koordinasi dan konsultasi SKPD			**12,00**	**245.954.800,00**	12	101.331.372,73	3	14.597.300	3	21.074.100	3	40.546.400	3	22.109.400	12	**100,00**	98.327.200					DPMPTSP
Pengadaan Barang Milik Daerah Penunjang Urusan Pemerintah Daerah	**Persentase Pemenuhan barang milik daerah**			**100,00**	**150.000,00**	**100**	**58.674.400**	**0,00**	**-**	**0,00**	**-**	**0,00**	**-**	**100,00**	**46.342.888**	**100,00**	**100,00**	**46.342.888**					**DPMPTSP**
Pengadaan Mebel	Jumlah paket mebel yang disediakan			**0,00**	**75.000,00**	10	20.749.000	0	-	0	-	0	-	10	11.325.000	10	**100,00**	11.325.000					DPMPTSP
Pengadaan Peralatan dan Mesin Lainnya	Jumlah unit Peralatan dan Mesin Lainnya yang disediakan			**0,00**	**75.000,00**	6	37.925.400	0	-	0	-	0	-	6	35.017.888	6	**100,00**	35.017.888					DPMPTSP
Penyediaan Jasa Penunjang Urusan Pemerintahan Daerah	**Persentase pemenuhan Kebutuhan Jasa penunjang pemerintahan daerah**			**100,00**	**446.401.132,00**	**100**	**477.307.404**	**25,00**	**111.454.771**	**25,00**	**81.552.230**	**25,00**	**118.081.287**	**25,00**	**91.965.032**	**100,00**	**100,00**	**403.053.320**					**DPMPTSP**
Penyediaan Jasa Komunikasi, Sumber Daya Air dan Listrik	Jumlah laporan penyediaan jasa komunikasi, sumbr daya air dan listrik yang disediakan			**12,00**	**86.285.132,00**	12	92.101.404,29	3	14.572.771	3	11.469.230	3	12.349.287	3	12.669.032	12	**100,00**	51.060.320					DPMPTSP
Penyediaan Jasa Pelayanan Umum Kantor	Jumlah laporan penyediaan jasa pelayanan umum kantor yang disediakan			**12,00**	**360.116.000,00**	12	385.206.000	3	96.882.000	3	70.083.000	3	105.732.000	3	79.296.000	12	**100,00**	351.993.000					DPMPTSP
Pemeliharaan Barang Milik Daerah Penunjang Urusan Pemerintahan Daerah	**Persentase barang milik daerah yang berkondisi baik**			**100,00**	**117.504.678,00**	**100**	**83.590.000**	**25,00**	**24.373.500**	**25,00**	**8.951.100**	**25,00**	**5.861.600**	**25,00**	**39.051.450**	**100,00**	**100,00**	**78.237.650**					**DPMPTSP**
Penyediaan Jasa Pemeliharaan, Biaya Pemeliharaan dan Pajak Kendaraan Perorangan Dinas atau Kendaraan Dinas Jabatan	Jumlah Kendaraan Perorangan Dinas atau Kendaraan Dinas Jabatan yang Dipelihara dan dibayarkan Pajaknya			**13,00**	**40.000.000,00**	10	38.500.000	2	24.048.500	3	5.067.100	3	4.126.600	2	2.375.600	10	**100,00**	35.617.800					DPMPTSP
Pemeliharaan Peralatan dan Mesin Lainnya	Jumlah Peralatan dan Mesin Lainnya yang Dipelihara			**10,00**	**27.180.000,00**	40	44.940.000	10	325.000	10	3.884.000	10	1.735.000	10	36.675.850	40	**100,00**	42.619.850					DPMPTSP
Pemeliharaan/Rehabilitasi Gedung Kantor dan Bangunan Lainnya	Jumlah Gedung Kantor dan Bangunan Lainnya yang Dipelihara/Direhabilitasi			**0,00**	**50.324.678,00**	0	150.000	0	-	0	-	0	-	0	-	0	-	-					DPMPTSP
PROGRAM PENGEMBANGAN IKLIM PENANAMAN MODAL	**Persentase pertambahan jumlah investor**	**20**	**1.054.290.000**	**20,00**	**13.512.000**	**20**	**11.620.000**	**1769**	**-**	**1149**	**610.000**	**1901**	**1.820.000**	**1713**	**8.026.800**	**0,18**	**-0,90%**	**10.456.800**	**- 0,9**	**23.968.800**	**4,50**	**2,27**	**DPMPTSP**
Penetapan pemberian fasilitas/Insentif dibidang Penanaman Modal yang menjadi kewenangan daerah kabupaten/kota	**Persentase pelaksanaan pemberian fasilitas/insentif bagi penanaman modal**			**20,00**	**13.512.000**	**20**	**11.620.000**	**0,00**	**-**	**0,00**	**610.000**	**0,00**	**1.820.000**	**0,00**	**8.026.800**	**0,00**	**0,00**	**10.456.800**					**DPMPTSP**
Penetapan Kebijakan Daerah Mengenai Pemberian Fasilitas/Insentif dan Kemudahan Penanaman Modal	Jumlah Peraturan Daerah/Provinsi dalam Pemberian Fasilitas/Insentif dan Kemudahan Penanaman Modal			2	1.630.000	1	4.240.000	0	-	0	-	0	-	0	3.671.600	0	**0,00**	3.671.600					**DPMPTSP**
Penyediaan peta potensi dan peluang usaha kabupaten/kota	Jumlah Dokumen Peta Potensi Investasi Kabupaten/Kota			1	11.882.000	1	7.380.000	0	-	0	610.000	0	1.820.000	0	4.355.200	0	**0,00**	6.785.200					DPMPTSP
PROGRAM PROMOSI PENANAMAN MODAL	**Persentase kemitraan Pengusaha Besar dan UMKM**	**37**	**1.050.000.000**	**8,00**	**3.717.550**	**8**	**36.310.000**	**0,00**	**150.000**	**0,00**	**130.000**	**0,00**	**-**	**0,00**	**8.287.400**	**0,00**	**-**	**8.567.400**	**-**	**12.284.950**	**0**	**1,17**	**DPMPTSP**
Penyelenggaraan promosi penanaman modal yang menjadi kewenangan daerah kabupaten/kota	**Jumlah Kemitraan Pengusaha Besar dan UMKM**			**2**	**3.717.550**	**2**	**36.310.000**	**0**	**150.000**	**0**	**130.000**	**0**	**-**	**0**	**8.287.400**	**0**	**0,00**	**8.567.400**					**DPMPTSP**
Pelaksanaan Kegiatan Promosi Penanaman Modal Daerah Kabupaten/Kota	Jumlah Dokumen Hasil Kegiatan Promosi Penanaman Modal Kabupaten/Kota			2	3.717.550	2	36.310.000	0	150.000	0	130.000	0	-	0	8.287.400	0	**0,00**	8.567.400					DPMPTSP
PROGRAM PELAYANAN PENANAMAN MODAL	**Indeks kepuasan masyarkaat terhadap pelayanan meningkat**	**89**	**1.956.570.000**	**87,00**	**134.116.850**	**88**	**139.755.000**	**22,00**	**16.790.100**	**22,00**	**25.820.500**	**22,00**	**26.245.350**	**22,00**	**38.815.700**	**88,00**	**100**	**107.671.650**	**101,1**	**241.788.500**	**114**	**0,12**	**DPMPTSP**
Pelayanan Perizinan dan Non Perizinan secara Terpadu Satu Pintu dibidang Penanaman Modal yang menjadi Kewenangan Daerah Kabupaten/ Kota	**Persentase dokumen perizinan dan non perizinan yang terbit tepat waktu**			**87,00**	**134.116.850**	**88**	**139.755.000**		**16.790.100**		**25.820.500**		**26.245.350**		**38.815.700**	**0,00**	**0,00**	**107.671.650**					**DPMPTSP**
Penyediaan Pelayanan Terpadu Perizinan dan Nonperizinan berbasis Sistem Pelayanan Perizinan Berusaha Terintegrasi secara Elektronik	Jumlah Pelaku Usaha yang Mendapatkan Pelayanan Perizinan Berusaha melalui Sistem Perizinan Berusaha Berbasis Risiko Terintegrasi secara Elektronik			5350	76.252.450	5350	105.600.000	1755	14.002.500	1163	23.535.500	1200	18.970.000	1232	21.284.700	5350	**100,00**	77.792.700					**DPMPTSP**
Penyediaan dan pengelolaan Layanan konsultasi perizinan berusaha berbasis risiko	Jumlah Pelaku Usaha yang memperoleh layanan konsultasi perizinan berusahamelalui sistem perizinan berusaha berbasis risiko terintegrasi secara elektronik			100	6.347.400	100	8.990.000	0	-	50	-	50	3.011.800	50	1.705.000	150	**150,00**	4.716.800					DPMPTSP
Pemantauan, analisis, evaluasi, dan pelaporan di bidang perizinan berusaha berbasis risiko	Jumlah Kegiatan Usaha yang mendapat pemantauan, analisis, evaluasi, dan pelaporan di bidang perizinan berusaha berbasis risiko Lintas Daerah Kabupaten/Kota bagi Kegiatan Usaha Dari Pelaku Usaha			20	51.517.000	25	25.165.000	5	2.787.600	5	2.285.000	5	4.263.550	5	15.826.000	20	**80,00**	25.162.150					DPMPTSP
PROGRAM PENGENDALIAN PELAKSANAAN PENANAMAN MODAL	**Persentase PMDN/PMA yang mematuhi peraturan perundang-undangan penanaman modal**	**100**	**2.200.000.000**	**40,00**	**246.029.680**	**0**	**0**	**0,00**	**-**	**0,00**	**-**	**0,00**	**-**	**0,00**	**-**	**0,00**	**0,00**	**-**	**-**	**-**	**0**		**DPMPTSP**
Pengendalian Pelaksanaan Penanaman Modal yang menjadi Kewenangan Daerah Kabupaten/Kota	Persentase pembinaan, pengawasan dan fasilitasi penyelesaian pengaduan masyarakat terkait penanaman modal			**40,00**	**246.029.680**	**0**	**0**	**0,00**	-	**0,00**	-	**0,00**	-	**0,00**	-	**0,00**	**0,00**	-					**DPMPTSP**
Penyelesaian Permasalahan dan Hambatan yang dihadapi Pelaku Usaha dalam merealisasikan Kegiatan Usahanya	Jumlah Penyelesaian Permasalahan dan Hambatan yang dihadapi Pelaku Usaha dalam merealisasikan Kegiatan Usahanya.			12		0	0	-	-	0	-	0	-	0	-	-	0,00	-					DPMPTSP
Bimbingan Teknis kepada Pelaku Usaha	Jumlah Pelaku Usaha yang Mengikuti Bimbingan Teknis/ Sosialisasi Implementasi Perizinan Berusaha Berbasis Risiko dan Pengawasan Perizinan Berusaha Berbasis Risiko			240	223.791.400	0	0	-	-	0	-	353	-	0	-	-	0,00	-					DPMPTSP
Pengawasan Penanaman Modal	Jumlah Kegiatan Usaha dari Pelaku Usaha yang Telah Dianalisa dan Diverifikasi Data, Profil dan Informasi Kegiatan Usaha dari Pelaku DIlakukan Inspeksi Lapangan, serta DIlakukan Evaluasi Penilaian Kepatuhan Pelaksanaan Perizinan Berusaha			100	22.238.280	0	0	-	-	0	-	0	-	0	-	-	0,00	-					DPMPTSP
URUSAN PEMERINTAHAN BIDANG PERPUSTAKAAN							**116.526.100**											**3.430.953.040**					**Dinas Arsip dan Perpustakaan**
PROGRAM PEMBINAAN PERPUSTAKAAN	**Persentase Perpustakaan sesuai Standar Nasional Perpustakaan**	**75%**	**400.000.000**	**30%**	**534.511.950**	**50%**	**116.526.100**		**3.850.500**		**9.767.050**		**27.909.600**		**65.107.100**	**50%**	**100%**	**106.634.250**	**0,4**	**641.146.200**	**53%**	**1,60**	**Dinas Arsip dan Perpustakaan**
KEGIATAN PENGELOLAAN PERPUSTAKAAN TINGKAT DAERAH KAB/KOTA	**Tingkat Kemanfaatan Perpustakaan Sesuai Standar Nasional Perpustakaan**			**3 Persen**	**139.936.250**	**0,79%**	**25.039.400**		**-**		**1.800.000**		**8.490.900**		**13.381.900**	**19%**	**2405,06**	**23.672.800**					**Dinas Arsip dan Perpustakaan**
SUB KEGIATAN PEMBINAAN PERPUSTAKAAN PADA SATUAN PENDIDIKAN DASAR DI SELURUH WILAYAH KABUPATEN/KOTA SESUAI DENGAN STANDAR NASIONAL PERPUSTAKAAN	Jumlah perpustakaan pada satuan pendidikan dasar dan yang dilakukan pembinaan dalam mewujudkan standar nasional perpustakaan					6 Perpustakaan	25.039.400	0	-	4 Perpustakaan	1.800.000	1 Perpustakaan	8.490.900	1 Perpustakaan	13.381.900	6	100%	23.672.800					Dinas Arsip dan Perpustakaan
KEGIATAN PEMBUDAYAAN GEMAR MEMBACA TINGKAT DAERAH KABUPATEN/KOTA	**Nilai Kegemaran Membaca Masyarakat**			**81,72**	**394.575.700**	**64**	**91.486.700**		**3.850.500**		**7.967.050**		**19.418.700**		**51.725.200**	**61,61 (nilai smtr)**	**96%**	**82.961.450**					**Dinas Arsip dan Perpustakaan**
SUB KEGIATAN PENGEMBANGAN LITERASI BERBASIS INKLUSI SOSIAL	Jumlah layanan perpustakaan berbasis inklusi sosial di wilayah Kabupaten/Kota yang dikembangkan					10 Perpustakaan	12.909.900	0	-	5 Perpustakaan	-	0	5.686.400	6 Perpustakaan	3.415.000	11	110%	9.101.400					Dinas Arsip dan Perpustakaan

Urusan/ Bidang Urusan/ Program/ Kegiatan/ Sub Kegiatan	Indikator Program/ Kegiatan/ Sub Kegiatan	Target		Realisasi		Target Kinerja		Realisasi		Realisasi		Realisasi		Realisasi		Realisasi			Realisasi Capaian		Tingkat Capaian		Perangkat Daerah Penanggung Jawab
		6		7		8		9		10		11		12		13			14 = (kolom 7+		15 = (kolom		
		Kinerja	Anggaran	Kinerja	Anggaran	Kinerja	Anggaran	Kinerja	Anggaran	Kinerja	Anggaran	Kinerja	Anggaran	Kinerja	Anggaran	Kinerja	(persentase	Anggaran	Kinerja	Anggaran	Kinerja	Anggaran	
SUB KEGIATAN SOSIALISASI BUDAYA BACA DAN LITERASI PADA SATUAN PENDIDIKAN DASAR DAN MASYARAKAT	Jumlah Lokus Pembudayaan Kegemaran Membaca dan Literasi pada Satuan Pendidikan Dasar dan Masyarakat					16 Lokus	78.576.800	2 Lokus	3.850.500	4 Lokus	7.967.050	2 Lokus	13.732.300	5 Lokus	48.310.200	13	81,25%	73.860.050					Dinas Arsip dan Perpustakaan
URUSAN PEMERINTAHAN BIDANG KEARSIPAN							**3.568.846.841**											**94,00**					**Dinas Arsip dan Perpustakaan**
PROGRAM PENUNJANG URUSAN PEMERINTAHAN DAERAH KABUPATEN/KOTA	**Persentase pemenuhan kebutuhan operasonal kantor dan ASN.**	**100%**	**6.039.300.000**	**95,6**	**10.631.313.332**	**95,80**	**3.529.763.141**		**819.983.236**		**823.724.514**		**828.369.292**		**818.561.898**	**97**	**100**	**3.290.638.940**	**96,3**	**13.921.952.272**	**9630%**	**2,31**	**Dinas Arsip dan Perpustakaan**
KEGIATAN ADMINISTRASI KEUANGAN PERANGKAT DAERAH	**Persentase Pemenuhan Gaji Dan Pengelolaan Keuangan Perangkat Daerah**			**100%**	**8.524.554.474**	**100%**	**2.890.375.592**	**25%**	**708.360.931**	**25%**	**708.524.852**	**25%**	**698.755.114**	**25%**	**587.786.534**	**100%**	**100**	**2.703.427.431**					**Dinas Arsip dan Perpustakaan**
SUB KEGIATAN PENYEDIAAN GAJI DAN TUNJANGAN ASN	Jumlah Orang yang Menerima Gaji dan Tunjangan ASN					30 Orang/ bulan	2.851.415.592	24 Orang/ Bln	708.360.931	24 Orang/ Bln	686.228.852	24 Orang/ Bln	688.057.114	24 Orang/ Bln	584.220.534	24 Orang/Bulan	100%	2.666.867.431					Dinas Arsip dan Perpustakaan
SUB KEGIATAN KOORDINASI DAN PENYUSUNAN LAPORAN KEUANGAN BULANAN/ TRIWULANAN/ SEMESTERAN SKPD	Jumlah Laporan Keuangan Bulanan/ Triwulanan/ Semesteran SKPD dan Laporan Koordinasi Penyusunan Laporan Keuangan Bulanan/Triwulanan/Semesteran SKPD					12 Laporan	38.960.000	3 Laporan	-	3 Laporan	22.296.000	3 Laporan	10.698.000	3 Laporan	3.566.000	12	100%	36.560.000					Dinas Arsip dan Perpustakaan
KEGIATAN ADMINISTRASI UMUM PERANGKAT DAERAH	**Persentase Pemenuhan Kebutuhan Dasar Operasional Unit Kerja SKPD**			**100%**	**707.039.291**	**100%**	**136.692.669**	**0**	**24.602.125**	**0**	**28.726.300**		**31.135.264**		**32.438.000**	**100%**	**100**	**116.901.689**					**Dinas Arsip dan Perpustakaan**
SUB KEGIATAN PENYEDIAAN KOMPONEN INSTALASI/PENERANGAN BANGUNAN KANTOR	Jumlah Paket Komponen Instalasi Listrik/Penerangan Bangunan Kantor yang Disediakan					1 Paket	2.180.200	0	-	0	-	1 Paket	1.200.000	1 Paket	850.000	1	100%	2.050.000					Dinas Arsip dan Perpustakaan
SUB KEGIATAN PENYEDIAAN PERALATAN DAN PERLENGKAPAN KANTOR	Jumlah Paket Peralatan dan Perlengkapan Kantor yang Disediakan					4 Paket	21.265.059	0	-	0	-	3 Paket	15.705.187	1 Paket	480.000	4	100%	16.185.187					Dinas Arsip dan Perpustakaan
SUB KEGIATAN PENYEDIAAN BARANG CETAKAN DAN PENGGANDAAN	Jumlah Paket Barang Cetakan dan Penggandaan yang Disediakan					1 Paket	14.540.010	0	-	0	2.240.000	0	3.500.000	1 Paket	5.050.000	1	100%	10.790.000					Dinas Arsip dan Perpustakaan
SUB KEGIATAN PENYELENGGARAAN RAPAT KOORDINASI DAN KONSULTASI SKPD	Jumlah Laporan Penyelenggaraan Rapat Koordinasi dan Konsultasi SKPD					12 Laporan	98.707.400	3 Laporan	24.602.125	3 Laporan	26.486.300	3 Laporan	10.730.077	3 Laporan	26.058.000	12	100%	87.876.502					Dinas Arsip dan Perpustakaan
KEGIATAN PENGADAAN BARANG MILIK DAERAH PENUNJANG URUSAN PEMERINTAH DAERAH	**Persentase Pemenuhan Barang Milik Daerah Sesuai Perencanaan**			**100**	**53.944.500**	**100**	**62.896.636**	**0**	**-**	**0**	**-**	**0**	**-**	**83%**	**60.449.151**	**83,33**	**83,33**	**60.449.151**					**Dinas Arsip dan Perpustakaan**
SUB KEGIATAN PENGADAAN PERALATAN DAN MESIN LAINNYA	Jumlah Unit Peralatan dan Mesin Lainnya yang Disediakan					6 Unit	62.896.636	0	-	0	-	0	-	5 Unit	60.449.151	5 unit	83,33	**60.449.151**					Dinas Arsip dan Perpustakaan
KEGIATAN PENYEDIAAN JASA PENUNJANG URUSAN PEMERINTAHAN DAERAH	**Persentase Pemenuhan Jasa Penunjang Urusan Pemerintahan Daerah**			**100%**	**1.142.228.668**	**100%**	**361.778.244**	**25%**	**78.820.980**	**25%**	**71.021.612**	**25%**	**87.157.714**	**25%**	**105.959.393**	**100%**	**100**	**342.959.699**					**Dinas Arsip dan Perpustakaan**
SUB KEGIATAN PENYEDIAAN JASA KOMUNIKASI, SUMBER DAYA AIR DAN LISTRIK	Jumlah Laporan Penyediaan Jasa Komunikasi, Sumber Daya Air dan Listrik yang Disediakan					36 laporan	121.996.244	9 Laporan	26.250.980	9 Laporan	27.261.612	9 Laporan	26.278.714	9 Laporan	26.831.393	36	100%	106.622.699					Dinas Arsip dan Perpustakaan
SUB KEGIATAN PENYEDIAAN JASA PELAYANAN UMUM KANTOR	Jumlah Laporan Penyediaan Jasa Pelayanan Umum Kantor yang Disediakan					12 Laporan	239.782.000	3 Laporan	52.570.000	3 Laporan	43.760.000	3 Laporan	60.879.000	3 Laporan	79.128.000	12	100%	236.337.000					Dinas Arsip dan Perpustakaan
KEGIATAN PEMELIHARAAN BARANG MILIK DAERAH PENUNJANG URUSAN PEMERINTAHAN DAERAH	**Persentase Barang Milik Daerah yang berfungsi baik**			**65%**	**203.546.399**	**79%**	**78.020.000**		**8.199.200**		**15.451.750**		**11.321.200**		**31.928.820**	**100%**	**100**	**66.900.970**					**Dinas Arsip dan Perpustakaan**
SUB KEGIATAN PENYEDIAAN JASA PEMELIHARAAN, BIAYA PEMELIHARAAN, DAN PAJAK KENDARAAN PERORANGAN DINAS ATAU KENDARAAN DINAS JABATAN	Jumlah Kendaraan Perorangan Dinas atau Kendaraan Dinas Jabatan yang Dipelihara dan dibayarkan Pajaknya					7 Unit	51.000.000	2 Unit	5.899.200	1 Unit	5.843.500	1 Unit	5.281.700	3 Unit	25.140.820	7	100%	42.165.220					Dinas Arsip dan Perpustakaan
SUB KEGIATAN PEMELIHARAAN PERALATAN MESIN LAINNYA	Jumlah Peralatan dan Mesin Lainnya yang Dipelihara					16 Unit	18.520.000	2 Unit	2.300.000	4 Unit	5.350.000	1 Unit	2.395.000	9 Unit	6.200.000	16	100%	16.245.000					Dinas Arsip dan Perpustakaan
SUB KEGIATAN PEMELIHARAAN/REHABILITASI GEDUNG KANTOR DAN BANGUNAN LAINNYA	Jumlah Gedung Kantor dan Bangunan Lainnya yang Dipelihara/Direhabilitasi					2 Unit	8.500.000	0	-	1 Unit	4.258.250	1 Unit	3.644.500	-	588.000	2	100%	8.490.750					Dinas Arsip dan Perpustakaan
PROGRAM PENGELOLAAN ARSIP	**Jumlah pengguna pelayanan arsip sebagai memori kolektif dan jati diri bangsa**	**550**	**3.420.000.000**	**150 Orang**	**376.886.550**	**375 Orang**	**39.083.700**		**-**		**2.307.350**		**15.479.500**		**15.893.000**	**310 Orang**	**82,67%**	**33.679.850**	**230,0**	**410.566.400**	**42%**	**0,12**	**Dinas Arsip dan Perpustakaan**
KEGIATAN PENGELOLAAN ARSIP DINAMIS DAERAH KABUPATEN/KOTA	**Persentase Arsip Dinamis yang Dibuatkan Daftar Arsipnya**			**0,5**	**376.886.550**	**0,84%**	**24.272.400**		**-**		**2.057.350**		**9.602.200**		**7.217.700**	**39,14%**	**100%**	**18.877.250**					**Dinas Arsip dan Perpustakaan**
SUB KEGIATAN PENCIPTAAN DAN PENGGUNAAN ARSIP DINAMIS	Jumlah Naskah Dinas yang Diciptakan dan Digunakan					2500 Berkas	10.357.000	0	-	750 berkas	2.057.350	0	300.000	1800 berkas	5.952.700	2550	102%	8.310.050					Dinas Arsip dan Perpustakaan
SUB KEGIATAN PENGAWASAN ARSIP DINAMIS KEWENANGAN KABUPATEN/KOTA	Jumlah Laporan Hasil Pengawasan Arsip Dinamis Kewenangan Kabupaten/Kota					44 Laporan	13.915.400	0	-	0	-	30	9.302.200	14	1.265.000	44	100%	10.567.200					Dinas Arsip dan Perpustakaan
KEGIATAN PENGELOLAAN ARSIP STATIS DAERAH KABUPATEN/KOTA	**Persentase Arsip Statis yang Telah Dibuatkan Sarana Bantu Temu Balik**					**100%**	**14.811.300**	0	-	**13%**	**250.000**	**33%**	**5.877.300**	**53%**	**8.675.300**	**100%**	**100%**	**14.802.600**					**Dinas Arsip dan Perpustakaan**
SUB KEGIATAN AKUISISI, PENGOLAHAN, PRESERVASI, DAN AKSES ARSIP STATIS	Jumlah Arsip Statis yang Dilakukan Akusisi, Pengolahan, Preservasi dan Akses Arsip Statis					15 Arsip	14.811.300	0	-	2 Arsip	250.000	5 Arsip	5.877.300	8 Arsip	8.675.300	15	100%	14.802.600					Dinas Arsip dan Perpustakaan

URUSAN PEMERINTAHAN BIDANG PANGAN					**4.074.130.664**		**4.257.192.106**		**905.803.810**		**971.649.546**		**960.162.063**		**1.141.481.082**			**3.994.196.991**					**DKPP**
PROGRAM PENUNJANG URUSAN PEMERINTAHAN DAERAH KABUPATEN/KOTA	Persentase pemenuhan kebutuhan operasional Kantor dan ASN	100	**18.151.400.000**	100	**3.649.903.488**	100%	**3.649.756.070**	**25%**	**839.042.960**	**25%**	**821.991.826**	**25%**	**828.185.004**	**25%**	**953.508.143**	**100%**	**100%**	**3.457.660.723**	100,0	**7.107.564.211**	**100**	**39,16**	**DKPP**
Administrasi Keuangan Perangkat Daerah	Persentase pemenuhan kebutuhan gaji dan pengelolaan keuangan perangkat daerah					100%	**2.652.276.514**	25	**662.312.694**	**25**	**627.228.451**	**25**	**627.174.809**	**25**	**625.817.754**	**100**	**100%**	**2.542.533.708**					DKPP
Penyediaan Gaji dan Tunjangan ASN	Jumlah orang yang Menerima Gaji dan Tunjangan					25 orang/ Bulan	2.596.051.514	21	644.360.694	21	616.388.451	23	610.914.809	25	614.977.754	**25**	**100%**	2.486.641.708					DKPP
Koordinasi dan Penyusunan Laporan Keuangan Bulanan/ Triwulanan/ Semesteran SKPD	Jumlah Laporan Keuangan Bulanan / Triwulanan/ Semesteran SKPD dan Laporan Koordinasi Penyusunan Laporan Keuangan Bulanan/ Triwulanan/ Semesteran SKPD					10 Laporan	56.225.000	3	17.952.000	3	10.840.000	3	16.260.000	1	10.840.000	**10**	**100%**	55.892.000					DKPP
Administrasi Umum Perangkat Daerah	Presentase Pemenuhan Kebutuhan dasar unit kerja					90%	**195.492.256**	20%	**34.850.450**	**20%**	**50.912.380**	**30%**	**9.901.050**	**20%**	**92.497.913**	**90%**	**100%**	**188.161.793**					DKPP
Penyediaan Komponen Instalasi Listrik/Penerangan Bangunan Kantor	Jumlah Paket Komponen Instalasi Listrik / Penerangan Bangunan Kantor yang Disediakan					1 Paket	2.361.480	0	0	1	1.750.000	0	0	0	600.000	**1**	**100%**	2.350.000					DKPP
Penyediaan Peralatan dan Perlengkapan Kantor	jumlah paket peralatan dan perlengkapan kantor yang disediakan					1 Paket	52.984.576	0	0	0	3.330.000	0	0	1	44.419.913	**1**	**100%**	47.749.913					DKPP
Penyediaan Barang Cetakan dan Penggandaan	jumlah paket barang cetakan dan penggandaan yang disediakan					1 Paket	16.981.800	0	500.000	1	7.969.300	0	0	0	8.229.500	**1**	**100%**	16.698.800					DKPP
Penyelenggaraan Rapat Koordinasi dan Konsultasi SKPD	Jumlah Laporan Peneyelenggaraan Rapat Koordinasi dan Konsultasi SKPD					1 Laporan	123.164.400	0	34.350.450	0	37.863.080	0	9.901.050	1	39.248.500	**1**	**100%**	121.363.080					DKPP
Pengadaan Barang Milik Daerah Penunjang Urusan Pemerintah Daerah	Jumlah Unit Peralatan dan Mesin Lainnya yang Disediakan (Unit)					4 unit	**76.440.700**	0	**0**	**0**	**0**	4	**36.186.000**	**0**	**34.058.500**	**4**	**100%**	**70.244.500**					DKPP
Pengadaan Peralatan dan Mesin Lainnya	Jumlah Unit Peralatan dan Mesin Lainnya yang Disediakan					4 unit	76.440.700	0	0	0	0	4	36.186.000	0	34.058.500	**4**	**100%**	70.244.500					DKPP
Penyediaan Jasa Penunjang Urusan Pemerintahan Daerah	Persentase pemenuhan kebutuhan jasa penunjang pemerintahan daerah					90%	**567.607.500**	**20**	**141.879.816**	**20**	**95.842.451**	**30**	**136.115.598**	**20**	**163.278.696**	**90**	**100%**	**537.116.561**					DKPP
Penyediaan Jasa Komunikasi, Sumber Daya Air dan Listrik	Jumlah laporan penyediaan jasa komunikasi, sumber daya air dan listrik yang disediakan					12 laporan	74.091.500	3	19.825.816	3	15.086.451	3	17.123.598	3	17.510.696	**12**	**100%**	69.546.561					DKPP
Penyediaan Jasa Pelayanan Umum Kantor	Jumlah laporan penyediaan jasa pelayanan umum kantor yang Disediakan					12 laporan	493.516.000	3	122.054.000	3	80.756.000	3	118.992.000	3	145.768.000	**12**	**100%**	467.570.000					DKPP

Urusan/ Bidang Urusan/ Program/ Kegiatan/ Sub Kegiatan	Indikator Program/ Kegiatan/ Sub Kegiatan	Target		Realisasi		Target Kinerja		Realisasi		Realisasi		Realisasi		Realisasi		Realisasi			Realisasi Capaian		Tingkat Capaian		Perangkat Daerah Penanggung Jawab
		6		7		8		9		10		11		12		13			14 = (kolom 7+		15 = (kolom		
		Kinerja	Anggaran	Kinerja	Anggaran	Kinerja	Anggaran	Kinerja	Anggaran	Kinerja	Anggaran	Kinerja	Anggaran	Kinerja	Anggaran	Kinerja	(persentase	Anggaran	Kinerja	Anggaran	Kinerja	Anggaran	
Pemeliharaan Barang Milik Daerah Penunjang Urusan Pemerintahan Daerah	Persentase barang milik daerah yang berkondisi baik					90%	**157.939.100**	10	**0**	15	**48.008.544**	**20**	**18.807.547**	**45**	**37.855.280**	**90**	**100%**	**119.604.161**					DKPP
Penyediaan Jasa Pemeliharaan, Biaya Pemeliharaan dan Pajak Kendaraan Perorangan Dinas atau Kendaraan Dinas Jabatan	jumlah kendaraan perorangan dinas atau kendaraan dinas jabatan yang dipelihara dan dibayarkan pajaknya					3 Unit	135.783.100	1	0	1	44.828.544	0	18.807.547	1	34.045.280	**3**	**100%**	97.681.371					DKPP
Pemeliharaan Peralatan dan Mesin Lainnya	jumlah peralatan dan mesin lainnya yang dipeerlihara					1 unit	7.050.000	0		0	3.180.000	1	0	0	3.810.000	**1**	**100%**	6.990.000					DKPP
Pemeliharaan/ Rehabilitasi Sarana dan Prasarana Gedung Kantor atau Bangunan Lainnya	Jumlah sarana dan prasarana gedung kantor atau bangunan lainnya yang dipelihara/ di rehabilitasi					1 Unit	15.106.000	0	0	0	0	1	5.759.790	0	9.173.000	**1**	**100%**	14.932.790					DKPP
PROGRAM PENINGKATAN DIVERSIFIKASI DAN KETAHANAN PANGAN MASYARAKAT	**Penurunan jumlah konsumsi beras (Kg/ perkapita/ tahun)**	**110**	**1.458.000.000**	**89,7**	**304.524.876**	**110**	**457.118.110**	**0**	**65.311.100**	**0**	**138.857.670**	**0**	**58.035.889**	**92,45**	**153.631.189**	**92,45**	**115,95%**	**415.835.848**	**92,5**	**720.360.724**	**115,95**	**49,41**	**DKPP**
Peyediaan dan Penyaluran Pangan Pokok atau Pangan Lainnya sesuai dengan Kebutuhan Daerah Kabupaten/ Kota dalam rangka Stabilisasi Pasokan dan Harga Pangan	Persentase Capaian Angka Kecukupan Energi Tingkat Ketersediaan terhadap target yang ditetapkan					100%	**160.748.710**	0	**42.462.300**	**0**	**7.175.200**	**0**	**56.854.589**	**104,5**	**39.790.365**	**104,5**	**104,5%**	**146.282.454**					DKPP
Koordinasi, Sinkronisasi dan Pelaksanaan Distribusi Pangan Pokok dan Pangan Lainnya	Jumlah Koordinasi, Sinkronisasi dan Pelaksanaan Distribusi Pangan Pokok dan Pangan Lainnya					1 Laporan	66.427.000	1	38.627.300	0	1.301.000	0	7.056.000	0	12.336.400	**1**	**100%**	59.320.700					DKPP
Peningkatan Ketahanan Pangan Keluarga	Jumlah Keluarga yang Mengikuti Peningkatan Ketahanan Pangan Keluarga					130 Keluarga	89.521.710	0	1.142.000	0	4.760.200	112	49.798.589	50	26.515.965	**162**	**125%**	82.216.754					DKPP
Koordinasi dan Sinkronisasi Pemantauan Stok, Pasokan dan Harga Pangan Pokok Strategis	Jumlah koordinasi dan sinkronisasi pemantauan stok pangan, pasokan pangan dan harga pangan Pokok Strategis					1 Laporan	4.800.000	1	2.693.000	0	1.114.000	0	0	0	938.000	**1**	**100%**	4.745.000					DKPP
Pengelolaan dan Keseimbangan Cadangan Pangan Kabupaten/ Kota	Persentase Jumlah Cadangan Pangan terhadap Kebutuhan					20%	**257.899.600**	**18,58**	**22.223.800**	**27**	**127.138.320**	**27**	**0**	**2,8**	**85.338.574**	**2,80**	**14%**	**234.700.694**					DKPP
Pengadaan Cadangan Pangan Pemerintah Kabupaten/ Kota	Jumlah Cadangan Pangan Pemerintah Kabupaten/ Kota					10	257.899.600	0	22.223.800	8	127.138.320	0	0	2	85.338.574	**10**	**100%**	234.700.694					DKPP
Pelaksanaan Pencapaian Target Konsumsi Pangan Perkapita/ Tahun sesuai dengan Angka Kecukupan Gizi	Persentase Capaian Angka Kecukupan Energi Tingkat Konsumsi terhadap target yang ditetapkan					100%	**38.469.800**	**0**	**625.000**	**0**	**4.544.150**	**0**	**1.181.300**	**95,5**	**28.502.250**	**95,5**	**95,5%**	**34.852.700**					DKPP
Pemberdayaan Masyarakat dalam penganekaragaman Konsumsi Pangan Berbasis Sumber Daya Lokal	Jumah pemberdayaan Kelompok Masyarakat dalam Penganekaragaman Konsumsi Pangan Berbasis Sumber Daya Lokal					1 Laporan	38.469.800	0	625.000	0	4.544.150	0	1.181.300	1	28.502.250	**1**	**100%**	34.852.700					DKPP
PROGRAM PENANGANAN KERAWANAN PANGAN	**Presentase Penurunan Nagari Rawan Pangan**	**19,40%**	**260.000.000**	**90%**	**95.134.400**	**19,40%**	**120.562.536**	**0**	**0**	**0**	**6.837.000**	**0%**	**58.660.070**	**1,09%**	**27.055.100**	**1,09%**	**0,06%**	**92.719.870**	**0,9**	**187.854.270**	**469,5%**	**72,25**	**DKPP**
Penyusunan Peta Kerentanan dan Ketahanan Pangan Kecamatan	Persentase Penyusunan Peta Kerentanan dan Ketahanan Pangan Kecamatan					100%	**4.774.400**	0	**0**	**0**	**0**	0	**1.063.100**	**100**	**1.063.100**	**100**	**100%**	**2.293.900**					DKPP
Penyusunan, Pemutakhiran dan Analisis Peta Ketahanan dan Kerentanan Pangan	Peta dan Analisis Ketahanan dan Kerentanan Pangan yang di Mutakhirkan					1 dokumen	4.774.400	0	0	0	0	0	1.063.100	1	1.230.800	**1**	**100%**	2.293.900					DKPP
Penanganan Kerawanan Pangan Kewenangan Kabupaten/Kota	Persentase Penanganan Kerawanan Pangan Kewenangan Daerah					**100%**	**115.788.136**	**0**	**0**	**0**	**6.837.000**	**75**	**57.596.970**	**25**	**25.992.000**	**100**	**100%**	**90.425.970**					DKPP
Pelaksanaan Pengadaan, Pengelolaan, dan Penyaluran Cadangan Pangan pada Kerawanan Pangan yang Mencakup dalam 1 (satu) Daerah Kabupaten/Kota	Jumlah Pengadaan, pengelolaan dan penyaluran cadangan pangan pada kerawanan pangan yang mencakup dalam 1 (satu) Daerah Kabupaten/ Kota					1 Dokumen	30.704.075	0,00	0	0	625.000	0	768.400	1	17.333.700	**1**	**100%**	18.727.100					DKPP
Koordinasi dan Sinkronisasi Penanganan Kerawanan Pangan dan Gizi Kebupaten/ Kota	Jumlah Koordinasi dan sinkronisasi penanganan kerawanan pangan dan gizi kab/ kota					1 Laporan	67.539.021	0,00	0	0	6.212.000	1	55.476.370	1	1.245.200	**1**	**100%**	62.933.570					DKPP
Pelaksanaan Intervensi Kewaspadaan Pangan dan Gizi	Jumlah Intervensi Kewaspadaan Pangan dan Gizi					1 Dokumen	9.255.040	0,00	0	0	0	0	0	0	2.308.300	**0**	**0%**	2.308.300					DKPP
Penyusunan Peta Situasi Kewaspadaan Pangan dan Gizi kab/ Kota	Jumlah Peta Situasi Kewaspadaan Pangan dan Gizi Kab/ Kota					1 Dokumen	8.290.000	0,00	0	0	0	0	1.352.200	1	5.104.800	**1**	**100%**	6.457.000					DKPP
PROGRAM PENGAWASAN KEAMANAN PANGAN	**Meningkatnya Keamanan Pangan Segar**	**45%**	**495.000.000**	**100**	**24.567.900**	**45%**	**29.755.390**	**95,83**	**1.449.750**	**100**	**3.963.050**	**62,16**	**15.281.100**	**90,47**	**7.286.650**	**83,89**	**186%**	**27.980.550**	**83,9**	**52.548.450**	**186,42**	**10,62**	**DKPP**
Pelaksanaan Pengawasan Keamanan Pangan Segar Daerah Kabupaten/ Kota	Persentase Pelaksanaan Pengawasan Keamanan Pangan Segar					100%	**29.755.390**	**9,04**	1.449.750	**26,67**	**3.963.050**	**62,58**	**15.281.100**	**100**	**7.286.650**	**100,00**	**100,00%**	**27.980.550**					DKPP
Rekomendasi Perizinan Keamanan Pangan Segar Asal Tumbuhan	Jumlah rekomendasi perizinan keamanan Pangan Segar Asal Tumbuhan					1 dokumen	29.755.390	0	1.449.750	0	3.963.050	0	15.281.100	1	7.286.650	**1**	**100%**	27.980.550					DKPP
URUSAN PEMERINTAHAN PILIHAN																							DKPP
URUSAN PEMERINTAHAN BIDANG KELAUTAN DAN PERIKANAN			**2.305.940.000**	**41.549**	**5.019.873.774**		**455.462.360**		**4.257.250**		**58.299.300**		**93.852.080**		**12.343.600**			**168.752.230**					DKPP
PROGRAM PENGELOLAAN PERIKANAN TANGKAP	**Jumlah Produksi ikan Tangkap**	**8170**	**801.940.000**	**8.139,98**	**2.348.264.346**	**8170 ton**	**58.236.860**	**1.780,44**	**1.548.250**	**1.795,21**	**49.877.150**	**2.118,93**	**3.656.600**	**2.480,42**	**716.000**	**8175,00**	**100,06%**	**55.798.000**	**8.175,0**	**2.404.062.346**	**100,06**	**299,78**	**DKPP**
Pemberdayaan Kapasitas Nelayan Kecil dalam Daerah kabupaten/ Kota	Persentase PelaksanaanPemberdayaan Nelayan Kecil dalam Daerah					100%	**58.236.860**	3,05	**1.548.250**	**97**	**49.877.150**	**0**	**3.656.600**	**0**	**716.000**	**100**	**100,00%**	**55.798.000**					DKPP
Pengembangan Kapasitas Nelayan Kecil	Jumlah nelayan kecil yang meningkat Kapasitasnya					**30 Orang**	10.275.000	0	-	30	7.751.750	0	1.535.200	0	300.000	**30**	**100%**	9.586.950					DKPP
Pengembangan Sarana dan Prasarana Pemberdayaan Usaha Nelayan Skala Kecil	Jumlah sarana dan prasarana pemberdayaan usaha nelayan skala kecil					**32 Unit**	47.961.860	0	1.548.250		42.125.400	32	2.121.400	0	416.000	**32**	**100%**	46.211.050					DKPP
PROGRAM PENGELOLAAN PERIKANAN BUDIDAYA	**Jumlah Produksi Perikanan Budidaya**	**30750**	**1.354.000.000**	**33.409,39**	**2.668.512.718**	**30750 Ton**	**393.046.500**	**7.889,03**	**2.709.000**	**8.961,57**	**7.362.150**	**8.423,91**	**89.755.480**	**8.425,4**	**9.395.400**	**33699,91**	**109,59%**	**109.222.030**	**33.699,9**	**2.777.734.748**	**109,59**	**205,15**	**DKPP**
Pemberdayaan Pembudidaya Ikan Kecil	Persentase Pelaksanaan Pemberdayaan Pembudidaya Ikan Kecil					100%	**293.721.600**	**0**	**1.633.500**	**0**	**4.066.500**	**0**	**995.000**	**0**	**5.602.400**	**0,00**	**0,00%**	**12.297.400**					DKPP
Pengembangan Kapasitas Pembudi Daya Ikan Kecil	Jumlah Kelompok Pembudi Daya Ikan Kecil yang Mengikuti Pengembangan Kapasitas					1 Kelompok	293.721.600	0	1.633.500	0	4.066.500	0	995.000	0	5.602.400	**0**	**0%**	12.297.400					DKPP
Pengelolaan Pembudidayaan Ikan	Persentase Pelaksanaan Pengelolaan Pembudidayaan Ikan					100%	**99.324.900**	**0,95**	**1.075.500**	**87,7**	**3.295.650**	**7**	**88.760.480**	**4**	**3.793.000**	**100,00**	**100,00%**	**96.924.630**					DKPP
	Jumlah Data dan informasi Pembudidayaan ikan dalam satu Daerah Kabupaten/ Kota					2 Unit		0								**0,00**	**0%**						DKPP
Penjaminan Ketersediaan Sarana pembudidayaan Ikan dalam 1 (Satu) Daerah Kabupaten/ Kota	Jumlah Sarana Pembudidayaan Ikan dalam 1 (satu) Daerah Kabupaten/ Kota					2 unit	99.324.900	0	1.075.500	2	3.295.650	0	88.760.480	0	3.793.000	**2**	**100%**	96.924.630					DKPP
PROGRAM PENGAWASAN SUMBER DAYA KELAUTAN DAN PERIKANAN	**Presentase peningkatan kepatuhan pelaku usaha perikanan yang memiliki NIB pada tahun berialan**	**20%**	**150.000.000**	**0%**	**3.096.710**	**20%**	**4.179.000**	**0%**	**0**	**0%**	**1.060.000**	**0%**	**440.000**	**29%**	**2.232.200**	**29%**	**145%**	**3.732.200**	**0,3**	**6.828.910**	**145**	**4,55**	**DKPP**
Pengawasan Sumber Daya Perikanan di Wilayah Sungai, Danau, Waduk, Rawa dan Genangan Air Lainnya yang Dapat Diusahakan Dalam Kabupaten/ Kota	Tingkat Kepatuhan Pelaku Usaha yang diawasi terhadap peraturan dasar					40%	**4.179.000**	0%	**0**	0%	**1.060.000**	0%	**440.000**	60%	**2.232.200**	**60%**	**150%**	**3.732.200**					DKPP
Pengawasan Usaha Perikanan Bidang Pembudidayaan Ikan di Wilayah Sungai, Danau, Waduk, Rawa , Genangan AIr Lainnya yang Dapat Diusahakan dalam Kabupaten/ Kota	Jumlah pelaku usaha pembudidayaan ikan yang diperiksa kepatuhannya sesuai kewenangan Kabupaten/Kota					10 Pelaku Usaha	4.179.000	0	0	0	1.060.000	0	440.000	10	2.232.200	**10**	**100%**	3.732.200					DKPP
PROGRAM PENUNJANG URUSAN PEMERINTAHAN DAERAH KABUPATEN/KOTA	**Persentase pemenuhan kebutuhan operasonal kantor dan ASN.**	**100**	**29.578.580.000**	**85**	**18.634.515.461**	**90**	**4.950.721.496**	**25**	**1.088.550.730**	**25**	**1.125.776.690**	**20**	**1.159.596.655**	**20**	**1.120.425.345**	**90**	**100,00**	**4.494.349.420,0**	**91**	**23.128.864.881**	**90,78**	**78,19**	**DISPARPORA**

Urusan/ Bidang Urusan/ Program/ Kegiatan/ Sub Kegiatan	Indikator Program/ Kegiatan/ Sub Kegiatan	Target		Realisasi		Target Kinerja		Realisasi		Realisasi		Realisasi		Realisasi		Realisasi			Realisasi Capaian		Tingkat Capaian		Perangkat Daerah Penanggung Jawab
		6		7		8		9		10		11		12		13			14 = (kolom 7+		15 = (kolom		
		Kinerja	Anggaran	Kinerja	Anggaran	Kinerja	Anggaran	Kinerja	Anggaran	Kinerja	Anggaran	Kinerja	Anggaran	Kinerja	Anggaran	Kinerja	(persentase	Anggaran	Kinerja	Anggaran	Kinerja	Anggaran	
Administrasi Keuangan Perangkat Daerah	**Jumlah Dokumen Administrasi Keuangan Perangkat Daerah**					**14**	**3.673.652.439**	**3**	**832.815.174**	**5**	**863.662.625**	**3**	**870.343.123**	**3**	**793.525.926**	**14**	**100,00**	**3.360.346.848,0**					**DISPARPORA**
Penyediaan Gaji dan Tunjangan ASN	Jumlah Orang yang Menerima Gaji dan Tunjangan ASN					35	3.603.282.439	35	826.012.174	35	836.450.625	35	849.934.123	33	781.331.926	33	94	3.293.728.848,0					DISPARPORA
Koordinasi dan Penyusunan Laporan Keuangan Bulanan/ Triwulanan/ Semesteran SKPD	Jumlah Laporan Keuangan Bulanan/ Triwulanan/ Semesteran SKPD dan Laporan Koordinasi Penyusunan Laporan Keuangan Bulanan/Triwulana n/Semesteran SKPD					12	70.370.000	3	6.803.000	3	27.212.000	3	20.409.000	3	12.194.000	12	100	66.618.000,0					DISPARPORA
Administrasi Umum Perangkat Daerah	**Jumlah Kegiatan Administrasi Umum Perangkat Daerah**					**12**	**176.194.017**		**22.893.750**	**6**	**45.218.100**	**3**	**31.378.150**	**3**	**66.818.897**	**12**	**100,00**	**166.308.897,0**					**DISPARPORA**
Penyediaan Komponen Instalasi Listrik/Penerangan Bangunan Kantor	Jumlah Paket Komponen Instalasi Listrik/Penerangan Bangunan Kantor yang Disediakan					1	7.674.900		2.100.000	0	0		0	1	2.360.000	1	100,00	4.460.000,0					DISPARPORA
Penyediaan Peralatan dan Perlengkapan Kantor	Jumlah Paket Peralatan dan Perlengkapan Kantor yang Disediakan					6	44.906.517	1	5.320.000	1	3.300.000	1	3.300.000	3	32.864.092	6	100,00	44.784.092,0					DISPARPORA
Penyediaan Barang Cetakan dan Penggandaan	Jumlah Paket Barang Cetakan dan Penggandaan yang Disediakan					2	16.587.000			0,5	5.050.000	1	6.250.000	0,5	2.400.000	2,00	100,00	13.700.000,0					DISPARPORA
Penyelenggaraan Rapat Koordinasi dan Konsultasi SKPD	Jumlah Laporan Penyelenggaraan Rapat Koordinasi dan Konsultasi SKPD					12	107.025.600	3	15.473.750	3	36.868.100	3	21.828.150	3	29.194.805	12	100,00	103.364.805,0					DISPARPORA
Pengadaan Barang Milik Daerah Penunjang Urusan Pemerintah Daerah	**Jumlah kegiatan Barang Milik Daerah Penunjang Urusan Pemerintah Daerah**					**1**	**7.940.000**	**-**	**-**	**-**	**-**	**1**	**7.825.500**		**-**	**1**	**100**	**7.825.500,0**					**DISPARPORA**
Pengadaan Mebel	Jumlah Paket Mebel yang Disediakan					0	0		0	0							0,00	-					DISPARPORA
Pengadaan Peralatan dan Mesin Lainnya	Jumlah Unit Peralatan dan Mesin Lainnya yang Disediakan					2	7.940.000		0	0		2	7.825.500	0	0	2	100,00	7.825.500,0					DISPARPORA
Penyediaan Jasa Penunjang Urusan Pemerintahan Daerah	**Jumlah Kegiatan Penyediaan Jasa Penunjang Urusan Pemerintahan Daerah**					**12**	**1.033.103.040**	**3**	**224.175.106**	**3**	**208.540.665**	**3**	**245.292.882**	**3**	**242.827.972**	**12**	**100,00**	**920.836.625,0**					**DISPARPORA**
Penyediaan Jasa Komunikasi, Sumber Daya Air dan Listrik	Jumlah Laporan Penyediaan Jasa Komunikasi, Sumber Daya Air dan Listrik yang Disediakan					12	321.317.040	3	66.487.354	3	58.347.948	3	62.629.247	3	56.960.651	12	100,00	244.425.200,0					DISPARPORA
Penyediaan Jasa Pelayanan Umum Kantor	Jumlah Laporan Penyediaan Jasa Pelayanan Umum Kantor yang Disediakan					12	711.786.000	3	157.687.752	3	150.192.717	3	182.663.635	3	185.867.321	12	100,00	676.411.425,0					DISPARPORA
Pemeliharaan Barang Milik Daerah Penunjang Urusan Pemerintahan Daerah	**Jumlah Kegiatan Pemeliharaan Barang Milik Daerah Penunjang Urusan Pemerintahan Daerah**					**4**	**59.832.000**	**1**	**8.666.700**	**1**	**8.355.300**	**1**	**4.757.000**	**1**	**17.252.550**	**4**	**100,00**	**39.031.550,0**					**DISPARPORA**
Penyediaan Jasa Pemeliharaan, Biaya Pemeliharaan, dan Pajak Kendaraan Perorangan Dinas atau Kendaraan Dinas Jabatan	Jumlah Kendaraan Perorangan Dinas atau Kendaraan Dinas Jabatan yang Dipelihara dan dibayarkan Pajaknya					1	29.000.000	1	4.196.000	1	4.763.400	1	2.713.000	1	15.991.950	1	100,00	27.664.350,0					DISPARPORA
Penyediaan Jasa Pemeliharaan, Biaya Pemeliharaan, Pajak dan Perizinan Kendaraan Dinas Operasional atau Lapangan	Jumlah Kendaraan Dinas Operasional atau Lapangan yang Dipelihara dan dibayarkan Pajak dan Perizinannya					8	10.450.000	1	3.130.700	2	1.431.900	2	1.650.000	1	115.600	6	75,00	6.328.200,0					DISPARPORA
Pemeliharaan Peralatan dan Mesin Lainnya	Jumlah Peralatan dan Mesin Lainnya yang Dipelihara					46	14.740.000	11	1.340.000	12	1.810.000			12	1.145.000	35	76,09	4.295.000,0					DISPARPORA
Pemeliharaan/Rehabilitasi Sarana dan Prasarana Gedung Kantor atau Bangunan Lainnya	Jumlah Sarana dan Prasarana Gedung Kantor atau Bangunan Lainnya yang Dipelihara/Direhabilitasi					1	5.642.000		0	0,1	350.000	0,1	394.000	0	0	0,2	20,00	744.000,0					DISPARPORA
PROGRAM PENGEMBANGAN KAPASITAS DAYA SAING KEPEMUDAAN	Persentase organisasi pemuda yang aktif dan wirausaha muda	**100**	**13.381.038.408**	**67**	**808.556.835**	**90**	**486.590.000**		**4.630.000**		**7.546.000**		**292.164.700**		**161.607.000**	**80**	**88,33**	**465.947.700,0**	**96**	**1.274.504.535**	**95,76**	**9,52**	**DISPARPORA**
Pemberdayaan dan Pengembangan Organisasi Kepemudaan Tingkat Daerah Kabupaten/Kota	persentase Pemuda dan organisasi kepemudaan yang dibina					16,66	486.590.000		4.630.000		7.546.000		292.164.700		161.607.000	11	**66,99**	465.947.700,0					**DISPARPORA**
Koordinasi, Sinkronisasi, dan penyelenggaraan Pemberdayaan organisasi kepemudaan melalui kemitraan berbasis peneguhan kemandirian ekonomi pemuda tingkat Kabupaten/Kota	Jumlah organisasi kepemudaan yang difasilitasi dalam pengembangan organisasi kepemudaan tingkat kabupaten/kota					100	486.590.000		4.630.000		7.546.000	100	292.164.700	50	161.607.000	150	150,00	465.947.700,0					DISPARPORA
PROGRAM PENGEMBANGAN KAPASITAS DAYA SAING KEOLAHRAGAAN	**Jumlah event olahraga yang diselenggarakan dan diikuti**	**15**	**16.799.000.000**	**22**	**14.114.312.806**	**15**	**2.571.025.648**	**1**	**281.300.000**	**4**	**276.487.000**	**3**	**667.817.600**	**7**	**904.562.023**	**15**	**100,00**	**2.130.166.623,0**	**83**	**16.244.479.429**	**82,85**	**96,70**	**DISPARPORA**
Pembinaan dan Pengembangan Olahraga Pendidikan pada Jenjang Pendidikan yang Menjadi Kewenangan Daerah Kabupaten/Kota	**Jumlah kegiatan pembinaan dan pengembangan olahraga pada jenjang pendidikan**					**11**	**1.101.961.843**	**3,00**	**23.650.000**	**3**	**57.465.000**	**2,00**	**97.031.600**	**2,00**	**657.433.523**	**10**	**90,91**	**833.394.523,0**					**DISPARPORA**
Koordinasi dan sinkronisasi penyediaan prasarana olahraga melalui perencanaan, pengadaan, pemanfaatan, pemeliharaan, dan pengawasan Prasarana Olahraga di tingkat kabupaten/kota	Jumlah sarana dan prasarana olahraga kabupaten/kota yang tersedia dan termanfaat					7	1.101.961.843	1	23.650.000	2	57.465.000	2	97.031.600	1	657.433.523	6	85,71	833.394.523,0					DISPARPORA
Penyelenggaraan Kejuaraan Olahraga Tingkat Daerah Kabupaten/Kota	**Jumlah Kejuaraan Olahraga TIngkat Kabupaten/Kota**			**18**	**812.831.076**	**8**	**132.063.805**		**7.650.000**	**1**	**12.560.000**	**2**	**10.430.000**	**2**	**9.170.000**	**5**	**62,50**	**45.620.000,0**					**DISPARPORA**
Penyelenggaraan Kejuaraan Olahraga Multi Event dan Single Event Tingkat Kabupaten/Kota	Jumlah Kejuaraan Olahraga Multi Event dan Single Event Tingkat Kabupaten/Kota					2	51.057.605		3.860.000		6.800.000		5.320.000	1	3.710.000	1	50,00	21.510.000,0					DISPARPORA
Keikutsertaan anggota kontingen kabupaten/kota dalam Penyelenggaraan pekan dan kejuaraan olahraga	Jumlah Peserta pada Penyelenggaraan Kejuaraan Tingkat kabupaten/kota					30	81.006.200	0	3.790.000	-	5.760.000	0	5.110.000	11	5.460.000	11	36,67	24.110.000,0					DISPARPORA
Pembinaan dan Pengembangan Olahraga Prestasi Tingkat Daerah Provinsi	**Jumlah kegiatan pembinaan dan pengembangan olahraga**			**102**	**2.086.103.631**	**5**	**457.000.000**		**0**	**2**	**200.500.000**		**0**	**2**	**178.517.300**	**4**	**80,00**	**379.017.300,0**					**DISPARPORA**
Pemberian Penghargaan olahraga bagi yang berprestasi dan/atau berjasa dalam memajukan Olahraga	Jumlah penerima Penghargaan olahraga					50	457.000.000			52	200.500.000		0	53	178.517.300	105	210,00	379.017.300,0					DISPARPORA
Pembinaan dan Pengembangan Organisasi Olahraga	**Jumlah Pembinaan dan pengembangan organisasi olahraga**					**2**	**850.000.000**	**1**	**250.000.000**		**0**		**550.000.000**	**1**	**50.000.000**	**2**	**100,00**	**850.000.000,0**					**DISPARPORA**
Peningkatan Kerja Sama Organisasi Keolahragaan Kabupaten/Kota dengan Lembaga Terkait	Jumlah Dokumen Hasil Peningkatan Kerja Sama Organisasi Keolahragaan Kabupaten/Kota					2	850.000.000	1	250.000.000		0		550.000.000	1	50.000.000	2	100,00	850.000.000,0					DISPARPORA
Pembinaan dan Pengembangan Olahraga Rekreasi	**Jumlah Pembinaan dan Pengembangan Olahraga Rekreasi**			**8**	**397.514.955**	**3**	**30.000.000**	**1**	**0**	**1**	**5.962.000**	**1**	**10.356.000**	**3**	**9.441.200**	**3**	**100,00**	**22.134.800,0**					**DISPARPORA**
Pemberdayaan Perkumpulan Olahraga Rekreasi	Jumlah Laporan Hasil Pembinaan dalam rangka Pemberdayaan Perkumpulan Olahraga Rekreasi					1	30.000.000			1	5.962.000		10.356.000		9.441.200	1	100,00	22.134.800,0					DISPARPORA
PROGRAM PENGEMBANGAN KAPASITAS KEPRAMUKAAN	Persentase Peningkatan Jumlah Kegiatan Kepramukaan	**85**	**2.600.000.000**	**85**	**899.511.300**	**85**	**150.000.000**	**11**	**75.000.000**		**73.854.180**	**10**	**75.000.000**		**0**	**85**	**100,00**	**148.854.180,0**	**99**	**1.048.365.480**	**99,24**	**40,32**	**DISPARPORA**
Pembinaan dan Pengembangan Organisasi Kepramukaan	Jumlah Organisisasi Kepramukaan Tingkat Daerah yang Meningkat					17	150.000.000	11	75.000.000		0	10	75.000.000		0	17	**100,00**	75.000.000,0					**DISPARPORA**
Peningkatan Kapasitas Organisasi Kepramukaan Tingkat Daerah	Jumlah Organisasi Kepramukaan Tingkat Daerah yang Meningkat Kapasitasnya					1	150.000.000	1	75.000.000		0		75.000.000			1	100,00	75.000.000,0					DISPARPORA
PROGRAM PENINGKATAN DAYA TARIK DESTINASI PARIWISATA	**Jumlah destinasi yang terkelola**	**47**	**97.219.620.000**	**85**	**9.720.650.840**	**44**	**1.078.949.163**		**101.087.900**	**2**	**92.007.300**		**75.704.800**		**109.193.350**	**44**	**100,00**	**377.993.350,0**	**35**	**10.098.644.190**	**35,03**	**10,39**	**DISPARPORA**
Pengelolaan Destinasi Pariwisata Kabupaten/Kota	**Jumlah kegiatan pengelolaan destinasi pariwisata**					**5**	**1.078.949.163**	**1**	**101.087.900**	**2**	**92.007.300**	**1**	**75.704.800**	**1**	**109.193.350**	**5**	**100,00**	**377.993.350,0**					**DISPARPORA**

Urusan/ Bidang Urusan/ Program/ Kegiatan/ Sub Kegiatan	Indikator Program/ Kegiatan/ Sub Kegiatan	Target		Realisasi		Target Kinerja		Realisasi		Realisasi		Realisasi		Realisasi		Realisasi			Realisasi Capaian		Tingkat Capaian		Perangkat Daerah Penanggung Jawab
		6		7		8		9		10		11		12		13			14 = (kolom 7+		15 = (kolom		
		Kinerja	Anggaran	Kinerja	Anggaran	Kinerja	Anggaran	Kinerja	Anggaran	Kinerja	Anggaran	Kinerja	Anggaran	Kinerja	Anggaran	Kinerja	(persentase	Anggaran	Kinerja	Anggaran	Kinerja	Anggaran	
Pengadaan/Pemeliharaan/Rehabilitasi Sarana dan Prasarana dalam Pengelolaan Destinasi Pariwisata Kabupaten/Kota	Jumlah Sarana dan Prasarana dalam pengelolaan Destinasi Pariwisata Kabupaten/Kota yang tersedia dan Terpelihara					8	1.078.949.163	5	101.087.900	6	92.007.300	5	75.704.800	5	109.193.350	6	75,00	377.993.350,0					DISPARPORA
PROGRAM PEMASARAN PARIWISATA	**Persentase peningkatan jumlah promosi**	**12**	**13.500.000.000**	**17**	**2.343.856.393**	**10**	**307.133.000**	**3,33**	**21.525.000**	**20**	**18.680.000**	**20**	**46.814.000**	**14,29**	**133.318.000**	**10**	**100,00**	**220.337.000,0**	**72**	**2.564.193.393**	**71,74**	**18,99**	**DISPARPORA**
Pemasaran Pariwisata Dalam dan Luar Negeri Daya Tarik, Destinasi dan Kawasan Strategis Pariwisata Kabupaten/Kota	**Jumlah Promosi Pariwisata Daerah**					**10**	**307.133.000**	**0**	**21.525.000**	**4**	**18.680.000**	**0**	**46.814.000**	**9**	**0**	**13**	**130,00**	**220.337.000,0**					**DISPARPORA**
Penguatan Promosi Melalui Media Cetak, Elektronik, dan Media Lainnya Baik Dalam dan Luar Negeri	Jumlah Dokumen Hasil Penguatan Promosi Melalui Media Cetak, Elektronik, dan Media Lainnya Baik Dalam dan Luar Negeri					5	307.133.000	1	21.525.000	4	18.680.000	1	46.814.000	1		7	140	220.337.000,0					DISPARPORA
PROGRAM PENGEMBANGAN SUMBER DAYA PARIWISATA DAN EKONOMI KREATIF	**Persentase peningkatan pelaku usaha pariwisata dan ekonomi kreatif yang dilakukan**	**56**	**8.660.580.000**	**55**	**4.128.352.890**	**50**	**70.889.680**	**12,50**	**10.890.000**	**12,50**	**8.865.000**	**12,50**	**11.020.000**	**12,50**	**33.916.000**	**50**	**100,00**	**64.691.000,0**	**91**	**4.193.043.890**	**91,26**	**48,42**	**DISPARPORA**
Pelaksanaan Peningkatan Kapasitas Sumber Daya Manusia Pariwisata dan Ekonomi Kreatif Tingkat Dasar	Persentase peningkatan kapasitas SDM pariwisata dan ekonomi kreatif unggulan daerah					16,66	70.889.680	4,17	10.890.000	4,17	8.865.000	4,17	11.020.000	4,17	33.916.000	16,66	**100,00**	64.691.000,0					**DISPARPORA**
Fasilitasi Proses Kreasi, Produksi, Distribusi Konsumsi dan Konservasi Ekonomi Kreatif	Jumlah Laporan Hasil Fasilitasi Proses Kreasi, Produksi, Distribusi Konsumsi, dan Konservasi Ekonomi Kreatif					1	70.889.680		10.890.000		8.865.000		11.020.000	1	33.916.000	1	100,00	64.691.000,0					DISPARPORA
URUSAN PEMERINTAHAN PILIHAN																							
URUSAN PEMERINTAHAN BIDANG PERTANIAN			314.088.610.000		73.502.144.266		21.403.829.824,61		4.038.322.165		4.279.149.339		4.546.016.451		6.102.023.287		89%	19.004.593.189					Dinas Pertanian
PROGRAM PENUNJANG URUSAN PEMERINTAHAN DAERAH KABUPATEN/KOTA	Persentase pemenuhan kebutuhan operasonal kantor dan ASN	100	111.556.470.000,00	85,00	45.789.288.301	95,00	15.140.451.335	18,00	3.749.250.649	22,00	3.762.250.240	25,00	3.708.946.331	30	3.464.001.645	95,00	100%	14.684.448.865	95,0	60.473.737.166	95%	0,54	Dinas Pertanian
Administrasi Keuangan Perangkat Daerah	**Persentase Pemenunuhan Kebutuhan Gaji dan Pengelolaan keuangan pernagkat daerah**					100	13.360.796.343	10	3.346.562.757	25	3.382.475.189	30	3.365.878.671	35	2.971.800.576	100	100%	13.066.717.193					Dinas Pertanian
Penyediaan Gaji dan Tunjangan ASN	Jumlah Orang yang Menerima Gaji dan Tunjangan ASN					2.142	13.273.366.342,61	535	3.338.145.757	535	3.357.384.189	535	3.341.107.671	537	2.947.029.576	2142	100%	12.983.667.193					Dinas Pertanian
Koordinasi dan Penyusunan Laporan Keuangan Bulanan/ Triwulanan/ Semesteran SKPD	Jangka waktu pembayaran honor pengelola keuangan					110	87.430.000	27	8.417.000	27	25.091.000	27	24.771.000	29	24.771.000	110	100%	83.050.000					Dinas Pertanian
	Jumlah Laporan Keuangan Bulanan/ Triwulanan/ Semesteran SKPD dan Laporan Koordinasi Penyusunan Laporan Keuangan Bulanan/Triwulanan/Semesteran SKPD					12		3		3		3		3		12	100%						Dinas Pertanian
Administrasi Umum Perangkat Daerah	Persentase Pemenuhan kebutuhan dasar operasional unit kerja					100	249.838.894	10	41.594.400	20	45.163.189	25	31.567.155	45	124.875.480	100	100%	243.200.224					Dinas Pertanian
Penyediaan Peralatan dan Perlengkapan Kantor	Jumlah Alat dan Bahan Kebersihan yang disediakan					8	54.589.694	0	0,00	2	760.000	3	10.339.950	3	41.363.000	8	100%	52.462.950					Dinas Pertanian
	Jumlah Alat Tulis Kantor yang di sediakan					32		0		5		10		17		32	100%						Dinas Pertanian
	Jumlah Alat/bahan untuk kegiatan kantor-alat listrik					2		0		0		1		1		2	100%						Dinas Pertanian
	Jumlah materai					100		0		15		70		15		100	100%						Dinas Pertanian
	Jumlah Alat/Bahan untuk Kegiatan Kantor-Perabot Kantor					3		0		0		1		2		3	100%						Dinas Pertanian
Penyediaan Barang Cetakan dan Penggandaan	Jumlah Lembar Penggandaan Dokumen					24.150	10.744.600	0	0,00	8000	7.668.100	8.075	0	8.075	1.195.800	24150	100%	8.863.900					Dinas Pertanian
	Jumlah Paket Barang Cetakan dan Penggandaan yang Disediakan					3		0		1		1		1		3	100%						Dinas Pertanian
	Jumlah Penyediaan Spanduk					100		0		40		30		30		100	100%						Dinas Pertanian
Penyelenggaraan Rapat Koordinasi dan Konsultasi SKPD	Jenis Perjalanan Dinas yang dilakukan					235	184.504.600	58	41.594.400	60	36.735.089	90	21.227.205	27	82.316.680	235	100%	181.873.374					Dinas Pertanian
	Jumlah BBM yang di sediakan					4.539		1.132		1.134		2.000		273		4539	100%						Dinas Pertanian
	Jumlah Laporan Penyelenggaraan Rapat Koordinasi dan Konsultasi SKPD					12		3		3		3		3		12	100%						Dinas Pertanian
	Jumlah Makan dan Minum Rapat yang disediakan					400		25		30		185		160		400	100%						Dinas Pertanian
	Jumlah Makan dan Minum Tamu yang di sediakan					150		25		30		50		45		150	100%						Dinas Pertanian
Pengadaan Barang Milik Daerah Penunjang Urusan Pemerintah Daerah	Presentase Pemenuhan barang milik daerah					95	0	0	0,00	0,00	0,00	0,00	0,00	0,00	0,00	0	0%	0,00					Dinas Pertanian
Pengadaan Peralatan dan Mesin Lainnya	Jumlah Pengadaan CCTV yang disediakan					1	0,00	0	0,00	0	0,00	0	0,00	0	0,00	0	0%	0,00					Dinas Pertanian
	Jumlah Unit Peralatan dan Mesin yang disediakan					8								0		0	0%						Dinas Pertanian
	Lainnya yang Disediakan					8		0		0		0		0		0	0%						Dinas Pertanian
	Jumlah meja 1/2 biro yag disediankan					3		0		0		0		0		0	0%						Dinas Pertanian
	Jumlah sound system yang disediakan					1		0		0		0		0		0	0%						Dinas Pertanian
	Jumlah Leptop yang disediakan					1		0		0		0		0		0	0%						Dinas Pertanian
	Jumlah Printer yang diservice					1		0		0		0		0		0	0%						Dinas Pertanian
Penyediaan Jasa Penunjang Urusan Pemerintahan Daerah	Presentase Pemenuhan kebutuhan jasa penunjang pemerintahan daerah					95	1.390.440.598	10	349.712.892	20	314.135.612	25	287.142.555	40	317.941.798	95	100%	1.268.932.857					Dinas Pertanian
Penyediaan Jasa Komunikasi, Sumber Daya Air dan Listrik	Jumlah laporan penyediaan jasa komunikasi, Sumber Daya Air dan listrik yang disediakan					12	165.347.598	3	32.634.892	3	37.287.612	3	35.555.555	3	35.915.798	12	100%	141.393.857					Dinas Pertanian
	Jumlah Tagihan air yang di sediakan					1.200		300		300		300		300		1200	100%						Dinas Pertanian
	jumlah tagihan listrik yang disediakan					65.000		16.250		16.250		16.250		16.250		65000	100%						Dinas Pertanian
	Jumlah jasa internet yang disediakan					32		8		8		8		8		32	100%						Dinas Pertanian
Penyediaan Jasa Pelayanan Umum Kantor	Jumlah Laporan Penyediaan Jasa Pelayanan Umum Kantor yang Disediakan					12	1.225.093.000	3	317.078.000	3	276.848.000	3	251.587.000	3	282.026.000	12	100%	1.127.539.000					Dinas Pertanian
	jumlah pembayaran honorarium PTT/Kontrak					248		62		62		62		62		248	100%						Dinas Pertanian
	Jumlah Pembayaran Honorium Petugas Operator Komputer					2.545		636		636		636		637		2545	100%						Dinas Pertanian
	Jumlah Penyediaan honorarium jasa tenaga keamanan					710		177		178		178		177		710	100%						Dinas Pertanian
	Jumlah penyediaan jasa tenaga supir					288		72		72		72		72		288	100%						Dinas Pertanian
	Jumlah penyediaan jasa tenaga kebersihan					2257		564		564		564		565		2257	100%						Dinas Pertanian
	Jumlah honorarium penyuluhan atau pendampingan					60		15		15		15		15		60	100%						Dinas Pertanian
	Jumlah Iuran jaminan Kesehatan bagi Non ASN yang disediakan					217		54		54		54		55		217	100%						Dinas Pertanian

Urusan/ Bidang Urusan/ Program/ Kegiatan/ Sub Kegiatan	Indikator Program/ Kegiatan/ Sub Kegiatan	Target		Realisasi		Target Kinerja		Realisasi		Realisasi		Realisasi		Realisasi		Realisasi			Realisasi Capaian		Tingkat Capaian		Perangkat Daerah Penanggung Jawab
		6		7		8		9		10		11		12		13			14 = (kolom 7+		15 = (kolom		
		Kinerja	Anggaran	Kinerja	Anggaran	Kinerja	Anggaran	Kinerja	Anggaran	Kinerja	Anggaran	Kinerja	Anggaran	Kinerja	Anggaran	Kinerja	(persentase	Anggaran	Kinerja	Anggaran	Kinerja	Anggaran	
	Jumlah iuran jaminan kecelakaan kerja bagi Non ASN					217		54		54		54		55		217	100%						Dinas Pertanian
Pemeliharaan Barang Milik Daerah Penunjang Urusan Pemerintahan Daerah	Persentese Barang Milik Daerah yang berkondisi baik					95	139.375.500	10	11.380.600	15	20.476.250	25	24.357.950	45	49.383.791	95	100%	105.598.591					Dinas Pertanian
Penyediaan Jasa Pemeliharaan, Biaya Pemeliharaan, dan Pajak Kendaraan	Jumlah kendaraan Dinas Jabatan yang dipelihara dan dibayarkan pajak					6	87.000.000	1	11.380.600	1	8.660.300	1	20.974.450	3	28.290.741	6	100%	69.306.091					Dinas Pertanian
	Jumlah suku cadang kendaraan dinas yang dibayarkan					4		1		1		1		1		4	100%						Dinas Pertanian
	Jumlah pajak kendaraan roda 4 yang disediakan					4		0		2		2		0		4	100%						Dinas Pertanian
	Jumlah pajak kendaraan dinas roda 2 yang disediakan					7		0,00		0		0		2		2	29%						Dinas Pertanian
	Jumlah pemeliharaan kendaraan roda 4 yang disediakan					3		1		0		2		0		3	100%						Dinas Pertanian
	Jumlah pemeliharaan kendaraan roda 4 kepala dinas yang disediakan					1		1		0		0		0		1	100%						Dinas Pertanian
Pemeliharaan Peralatan dan Mesin Lainnya	Jumlah Peralatan dan Mesin lainnya yang dipelihara					67	45.900.000	0,00	0,00	22	11.815.950	22	3.383.500	23	18.651.050	67	100%	33.850.500					Dinas Pertanian
	Jumlah pemeliharaan excavator mini					1		0,00		0		0		1		1	100%						Dinas Pertanian
	Jumlah pemeliharaan AC yang disediakan					12		0,00		4		4		4		12	100%						Dinas Pertanian
	Jumlah pemeliharaan komputer/notebook					24		0,00		6		6		12		24	100%						Dinas Pertanian
	Jumlah Printer yang diservice					20		0,00		4		5		11		20	100%						Dinas Pertanian
Pemeliharaan/Rehabilitasi Gedung Kantor dan Bangunan Lainnya	Jumlah gedung kantor dan bangunan lainnya yang dipelihara/Direhabilitasi					2	6.475.500	0	0,00	0,00	0,00	0,00	0,00	1,00	2.442.000	1	50%	2.442.000					Dinas Pertanian
PROGRAM PENYEDIAAN DAN PENGEMBANGAN SARANA PERTANIAN	Peningkatan produksi pertanian (Ton)	661.372	19.527.760.000	645.331	5.597.025.047	654.076	1.614.102.231	0	108.680.200	0,00	169.478.670	0,00	118.424.250	49.061	973.862.378	49.061	7,50%	1.370.445.498	645.951,0	6.967.470.545	97,67%	0,36	Dinas Pertanian
Pengelolaan Sumber Daya Genetik (SDG) Hewan, Tumbuhan, dan Mikro Organisme Kewenangan Kabupaten/Kota	Persentase Peningkatan Produksi Pertanian					0,30	975.577.234	0	14.820.200	0,00	88.328.670	0,00	13.660.250	- 0.16	647.238.171			764.047.291					Dinas Pertanian
Penjaminan Kemurnian dan Kelestarian SDG Tanaman	Jumlah SDG tanaman yang dilakukan pelestarian dan pemurniaan					2,00	567.966.675	0,00	0,00	0,00	12.574.870	0	4.337.100		401.533.446	0	0%	418.445.416					Dinas Pertanian
	Jumlah SDG tanaman yang dilakukan pelestarian dan pemurnian					2,00		1,00		2,00		0		0		3	150%						Dinas Pertanian
	Pengadaan benih padi untuk pengembangan padi kaya gizi/biofortifikasi yang disediakan					50		0,00		0,00		0				0	0%						Dinas Pertanian
	Pengadaan benih padi untuk penumbuhan penangkar					75		0,00		0,00		0		75		75	100%						Dinas Pertanian
	Pengadaan Benih Jagung P32					2190		0,00		0,00		0		2.190		2190	100%						Dinas Pertanian
	Pengadaan Sealer untuk penangkar benih					2		0,00		0,00		0		0		0	0%						Dinas Pertanian
Peningkatan Kualitas SDG Hewan/Tanaman	Jumlah Pelaksanaan Peningkatan Kualitas SDG					12	158.216.724	0,00	14.820.200	3	46.562.000	3	9.323.150	6	76.117.600	12	100%	146.822.950					Dinas Pertanian
	Penyediaan benih bayam panah merah berat 100 gram					5		0,00		5		0		0		5	100%						Dinas Pertanian
	Penyediaan Benih cabe rawit					5		0,00		5		0		0		5	100%						Dinas Pertanian
	Peyediaan Benih Kangkung					3		0,00		3		0		0		3	100%						Dinas Pertanian
	Penyediaan BenihTerung lezzata 1100 biji					10		0,00		10		0		0		10	100%						Dinas Pertanian
	Penyediaan Benih tomat panah merah					5		0,00		5		0		0		5	100%						Dinas Pertanian
	penyediaan benih mentimun					5		0,00		5		0		0		5	100%						Dinas Pertanian
	Penyediaan Benih Pepaya California					10		0,00		10		0		0		10	100%						Dinas Pertanian
	Penyediaan Bibit Alpukat					457		0,00		457		0		0		457	100%						Dinas Pertanian
	Penyediaan Bibit Manggis 30x50 cm (berlabel)					302		0,00		302		0		0		302	100%						Dinas Pertanian
	Penyediaan bibit Durian					450		0,00		450		0		0		450	100%						Dinas Pertanian
	Penyediaan Benih Bawang Merah					1.500				1.500		0		0		1500	100%						Dinas Pertanian
	Penyediaan Benih cabe					16		0,00		16		0		0		16	100%						Dinas Pertanian
Pemanfaatan SDG Hewan/Tanaman	Jumlah Pemanfaatan SDG Hewan/Tanaman					12	249.393.835	3	0,00	3	29.191.800	3	0,00	3,00	169.587.125	12	100%	198.778.925					Dinas Pertanian
	Pengadaan Handsprayer Elektrik yang disediakan					12		0,00		0,00		0		12,00		12	100%						Dinas Pertanian
	Pengadaan pupuk NPK untuk Saprodi Pengembangan Kawasan Tembakau					500		0,00		0,00		0		400		400	80%						Dinas Pertanian
	Pengadaan bibit kopi Arabika					1.500		0,00		0,00		0		1500		1500	100%						Dinas Pertanian
	Pengadaan bibit Cassiavera					5.000		0,00		0,00		0		5000		5000	100%						Dinas Pertanian
	Pengadaan Bibit Tembakau					20.000		0,00		0,00		0		20.000		20000	100%						Dinas Pertanian
	Pengadaan pupuk kandang yang disediakan					3.000		0,00		1000		0		2.000		3000	100%						Dinas Pertanian
Pengendalian dan Pengawasan Penyediaan dan Peredaran Benih/Bibit Ternak, dan Hijauan Pakan Ternak dalam Daerah Kabupaten/Kota	Persentase Peningkatan Produktivitas Peternakan					11,15	420.967.197	0	93.860.000	0,00	81.150.000	5	101.635.000	5	120.086.198	10	89,69	396.731.198					Dinas Pertanian
Penjaminan Peredaran Benih/Bibit Ternak	Jumlah benih/bibit ternak yang beredar					2300	420.967.197	0,00	93.860.000	0,00	81.150.000	1.000	101.635.000	1.183	120.086.198	2183	95%	396.731.198					Dinas Pertanian
	Jumlah Nitrogen cair yang disediakan					1117		200		0,00		200		717		1117	100%						Dinas Pertanian
	Jumlah Plastik Glove IB yang disediakan					0		0,00		0,00		0,00		-		0	0%						Dinas Pertanian
	Pengadaan Plastik Sheet yang disediakan					0		0,00		0,00		0,00		-		0	0%						Dinas Pertanian
	Jumlah semen beku (Straw) yang disediakan					2000		400		0,00		400		1.200		2000	100%						Dinas Pertanian
Penyediaan Benih/Bibit Ternak dan Hijauan Pakan Ternak yang Sumbernya dalam 1 (Satu) Daerah Kabupaten/Kota Lain	Persentase Peningkatan Populasi Ternak					1	217.557.800	0	0,00	0,00	0,00	0,00	3.129.000	- 0.017	206.538.009			209.667.009					Dinas Pertanian
Pengadaan Benih/Bibit Ternak yang Sumbernya dari Daerah Kabupaten/Kota Lain	Jumlah benih ternak yang sumbernya dari daerah kabupaten/kota lain					2.146	217.557.800	0,00	0,00	0,00	0,00	0,00	3.129.000	0	206.538.009	0	0%	209.667.009					Dinas Pertanian
	Pengadaan bibit ternak sapi yang disediakan					17,00		0,00		0,00		0,00		17,00		17	100%						Dinas Pertanian
	Pengadaan bibit ternak itik yang disediakan					0,00		0,00		0,00		0,00		0,00		0	0%						Dinas Pertanian
	Pengadaan Pakan Ayam/Itik yang disediakan					0,00		0,00		0,00		0,00		0,00		0	0%						Dinas Pertanian

Urusan/ Bidang Urusan/ Program/ Kegiatan/ Sub Kegiatan	Indikator Program/ Kegiatan/ Sub Kegiatan	Target Capaian		Realisasi Capaian		Target Kinerja		Realisasi Kinerja		Realisasi Kinerja		Realisasi Kinerja		Realisasi Kinerja		Realisasi Capaian			Realisasi Capaian		Tingkat Capaian		Perangkat Daerah Penanggung Jawab
		6		7		8		9		10		11		12		13			14 = (kolom 7+		15 = (kolom		
		Kinerja	Anggaran	Kinerja	Anggaran	Kinerja	Anggaran	Kinerja	Anggaran	Kinerja	Anggaran	Kinerja	Anggaran	Kinerja	Anggaran	Kinerja	(persentase	Anggaran	Kinerja	Anggaran	Kinerja	Anggaran	
PROGRAM PENYEDIAAN DAN PENGEMBANGAN PRASARANA PERTANIAN	Peningkatan luas area pertanian yang terfasilitasi pembangunan infrastruktur dan sarana prasarana pertanian (ha)	13.335	168.667.330.000	3.600	18.272.872.168	1200	2.251.789.574	0,00	7.140.000,00	0,00	14.960.500,00	0,00	42.952.440,00	1.050	939.457.314,00	1.050	88%	1.043.592.201	1.050,0	19.316.464.369,00	7,87%	0,11	Dinas Pertanian
Pengembangan Prasarana Pertanian	Luas Area Pertanian yang terfasilitasi penyediaan sarana pertanian					600	1.197.930.254	0,00	3.725.000	0,00	7.915.500	0,00	32.150.520	0,00	169.358.587	0	0%	213.149.607					Dinas Pertanian
Pengelolaan Lahan Pertanian Pangan Berkelanjutan/LP2B, Kawasan Pertanian Pangan Berkelanjutan/KP2B dan Lahan Cadangan Pertanian Pangan Berkelanjutan/LCP2B di Kabupaten/Kota	Lahan Pertanian Pangan Berkelanjutan/LP2B, Kawasan Pertanian Pangan Berkelanjutan/KP2B dan Lahan Cadangan Pertanian Pangan Berkelanjutan/LCP2B yang dikelola					600	0,00	0,00	0,00	0,00	0,00	0,00	0,00	0,00	0,00	0	-	0,00					Dinas Pertanian
Koordinasi dan Sinkronisasi Prasarana Pendukung Pertanian Lainnya	Jumlah Koordinasi dan Sinkronisasi Prasarana Pendukung Pertanian Lainnya					12	277.815.005	0,00	3.725.000	0,00	7.915.500	0,00	11.615.520	1	80.249.887	1	8%	103.505.907					Dinas Pertanian
	Pengadaan Alsintan Hidrotiller (Traktor Kura-kura/handtraktor) dan traktor					2										1	50%						Dinas Pertanian
Pengendalian dan Pemanfaatan Kawasan Pertanian	Luas kawasan pertanian yang termanfaatkan					1000	920.115.249	0,00	0,00	0,00	0,00	0,00	20.535.000	4	89.108.700	1000	100%	109.643.700					Dinas Pertanian
Pembangunan Prasarana Pertanian	Luas Area PertanianYang Terfasilitasi Pembangunan Infrastruktur Pertanian					1500	1.053.859.320	0,00	3.415.000,00	0,00	7.045.000,00	0	10.801.920,00	450	770.098.727	450	30%	830.442.594					Dinas Pertanian
Pembangunan, Rehabilitasi dan Pemeliharaan Jaringan Irigasi Usaha Tani	Jumlah jaringan irigasi usaha tani yang direhabilitasi					3	257.787.200							3	245.181.547	3	100%						Dinas Pertanian
	Pembangunan DAM bandar kampuang tangah jorong pakan sinayan kamang magek					47		0,00	0,00	0,00	0,00	0,00	260.000	47		47	100%	245.441.547					Dinas Pertanian
	Pembangunan Dam Parit Masjid nurul hikmah surau lakuak tengkong-tengkok jorong sungai jariang kecamatanl ubuk basung					25		0,00		0,00		0,00		25		25	100%						Dinas Pertanian
	Pembangunan Irigasi DI Kec. Tanjung Mutiara					46,5		0,00		0,00		0,00		46,5		46,5	100%						Dinas Pertanian
	Jasa Konsultan Pengawasan Irigasi Will					3		0,00		0,00		0,00		3		3	100%						Dinas Pertanian
	Jasa Konsultan Perencanaan Irigasi Will					3		0,00		0,00		0,00		3		3	100%						Dinas Pertanian
Pembangunan, Rehabilitasi dan Pemeliharaan Jalan Usaha Tani	Jalan Usaha Tani yang Dibangun, Direhabilitasi dan Dipelihara					12								6		6	50%						Dinas Pertanian
	Pembangunan Dam Jalan Hulu Banda menuju Kampung Pisang Jorong Pasar Bawan Nagari Bawan Kecamatan Ampek Nagari					99	684.508.800	0,00	3.415.000	0,00	7.045.000	0,00	10.541.920	31	524.917.180	31	31%	545.919.100					Dinas Pertanian
	Pembanguan Jalan usaha tani RAWANG SOLOK Jorong Sipisang Nagari Nan Tujuah					40		0,00		0,00		0,00		36		36	90%						Dinas Pertanian
	Pembanguna Jalan usaha Tani Subarang Aia Lubuk Kincia Jorong Lariang Nagari Nan Tujuah Kecamatan Palupuah , Kab. Agam					40		0,00		0,00		0,00		36		36	90%						Dinas Pertanian
	Pembangunan JUT Jorong Padang Tarok,Kab.Agam					38		0,00		0,00		0,00		38		38	100%						Dinas Pertanian
	Pembanguna JUT simabur mudiak koto marapak kecamatan ampek angkek					30		0,00		0,00		0,00		30		0	0%						Dinas Pertanian
	Pembanguna JUT Tanjung Medan-Kayu Rombok Jorong Sitingkai					52		0,00		0,00		0,00		52		52	100%						Dinas Pertanian
	Jasa Konsultan Pengawasan Jalan Usaha Tani Will					7		0,00		0,00		0,00		7		7	100%						Dinas Pertanian
	Jasa Konsultan Perencanaan Jalan Usaha Tani Will					8		0,00		0,00		0,00		8		8	100%						Dinas Pertanian
	JUT simpang ampek monggong jorong simauang mudiak nagari nan tujuah, Kec					36										36	100%						Dinas Pertanian
	Pembangunan Jalan Usaha Tani Lengkok Pariang Rukam Jorong Tigo Kampuang Nagari Pagadih Kecamatan Palupuah, Kab. Agam					40		0,00		0,00		0,00		0		0	0%						Dinas Pertanian
Pembangunan, Rehabilitasi dan Pemeliharaan Balai Penyuluh di Kecamatan serta Sarana Pendukungnya	Jumlah Balai Penyuluh di Kecamatan serta Sarana Pendukungnya yang Dibangun, Direhabilitasi dan Dipelihara					16	111.563.320							16		16	100%	39.081.947					Dinas Pertanian
	Pengandaan					342		0,00	0,00	0,00	0,00	0,00	0,00	342	39.081.947	342	100%						Dinas Pertanian
	Printer					1		0,00		0,00		0,00		1		1	100%						Dinas Pertanian
	Laptop/Notebook					1		0,00		0,00		0,00		1		1	100%						Dinas Pertanian
	Pengadaan Drone					1						0,00		0,00		0,00	0%						Dinas Pertanian
	Printer A3					1		0,00		0,00		0,00		1		1	100%						Dinas Pertanian
PROGRAM PENGENDALIAN KESEHATAN HEWAN DAN KESEHATAN MASYARAKAT VETERINER	Persentase hewan yang terfasilitasi pelayanan medik	25,33	9.080.730.000	14,16	1.326.293.732	25,33	401.089.113	0	14.528.763	7	56.538.096	2	144.788.999	16,33	103.170.603	25,33	100,00%	319.026.461	25,3	1.645.320.193	100,00%	0,18	Dinas Pertanian
Penjaminan Kesehatan Hewan, Penutupan dan Pembukaan Daerah Wabah Penyakit Hewan Menular Dalam daerah Kabupaten/Kota	Persentase Fasilitasi Sarana dan Prasarana Kesehatan Hewan					20	47.550.775	0	2.450.000	5	4.809.600	5	17.146.856	10	8.552.400	20	100%	32.958.856					Dinas Pertanian
Pemberantasan penyakit hewan menular dan zoonosis dalam 1 (satu) daerah Kabupaten/Kota	Jumlah wilayah atau kawasan yang mengalami penurunan kasus penyakit hewan menular dan zoonosis dalam 1 (satu) Daerah Kabupaten/kota					5	47.550.775	0	2.450.000	2	4.809.600	1	17.146.856	2	8.552.400	5	100%	32.958.856					Dinas Pertanian
Pengelolaan Pelayanan Jasa Laboratorium dan Jasa Medik Veteriner dalam Daerah Kabupaten/Kota	Persentase Operasional Jasa Medik Veteriner Terpenuhi					35,00	253.371.318	5	3.018.763	10	25.382.246	10	103.874.743	10	62.503.103	35	100%	194.778.855					Dinas Pertanian
Penyediaan Pelayanan Jasa Medik Veteriner	Jumlah pelayanan jasa medik veteriner					12	253.371.318	3	3.018.763	3	25.382.246	3	103.874.743	3	62.503.103	12	100%	194.778.855					Dinas Pertanian
	Operasional UPT					12		3		3		3		3		12	100%						Dinas Pertanian
Penerapan dan Pengawasan Persyaratan Teknis Kesehatan Masyarakat Veteriner	Persentase Pembinaan dan Pengendalian Kesehatan Masyarakat					45	100.167.020	0	9.060.000	10	26.346.250	10	23.767.400	25	32.115.100	45	100%	91.288.750					Dinas Pertanian
Pengawasan Peredaran Hewan dan Produk Hewan	Jumlah Pengawasan Peredaran Hewan dan Produk Hewan					12	100.167.020	3	9.060.000	3	26.346.250	3	23.767.400	3	32.115.100	12	100%	91.288.750					Dinas Pertanian
	Penyediaan Sarana Prasarana RPH					12		3		3		3		3		12	100%						Dinas Pertanian
Pembinaan Penerapan persyaratan higienesanitasi pada unit usaha produk hewan	Jumlah unit usaha produk hewan yang telah dibina untuk penerapan persyaratan higienesanitasi					16	0,00	0,00	0,00	0,00	0,00	0,00	0,00	4,00	0,00	4	25%	0,00					Dinas Pertanian
	Belanja bahan pameran livestock ekspo					4		0,00		0,00		0,00		0,00		0	0%						Dinas Pertanian
PROGRAM PENGENDALIAN DAN PENANGGULANGAN BENCANA PERTANIAN	Persentase Kasus Serangan Organisme Pengganggu Tanaman (OPT) yang terfasilitasi sarana pengendalian OPT	100	788.620.000	87,00	74.703.650	90,00	86.444.200	0,00	0,00	0	4.762.400	0	6.730.800	88	62.478.500	88	97,78%	73.971.700	87,5	148.675.350	88%	0,19	Dinas Pertanian
Pengendalian dan Penanggulangan Bencana Pertanian Kabupaten/Kota	Persentase Penurunan Kasus Serangan Organisme Pengganggu Tanaman yang					10	86.444.200	0,00	0,00	2	4.762.400	2	6.730.800	32,8	62.478.500	37	368%	73.971.700					Dinas Pertanian
Pengendalian Organisme Pengganggu Tumbuhan (OPT) Tanaman Pangan, Hortikultura, dan Perkebunan	jumlah kus serangan organisme pengganggu tumbuhan (OPT) Tanaman Pangan, Hortikultura, dan Perkebunan					700	86.444.200	0,00	0,00	215	4.762.400	0,00	6.730.800	0,00	62.478.500	215	31%	73.971.700					Dinas Pertanian

Urusan/ Bidang Urusan/ Program/ Kegiatan/ Sub Kegiatan	Indikator Program/ Kegiatan/ Sub Kegiatan	Target		Realisasi		Target Kinerja		Realisasi		Realisasi		Realisasi		Realisasi		Realisasi			Realisasi Capaian		Tingkat Capaian		Perangkat Daerah Penanggung Jawab
		6		7		8		9		10		11		12		13			14 = (kolom 7+		15 = (kolom		
		Kinerja	Anggaran	Kinerja	Anggaran	Kinerja	Anggaran	Kinerja	Anggaran	Kinerja	Anggaran	Kinerja	Anggaran	Kinerja	Anggaran	Kinerja	(persentase	Anggaran	Kinerja	Anggaran	Kinerja	Anggaran	
PROGRAM PENYULUHAN PERTANIAN	Persentase peningkatan SDM penyuluh	76,00	4.467.700.000	46	2.441.961.368	66	1.909.953.372	5	158.722.553	10	271.159.433	20	524.173.631	35	559.052.847	70	106%	1.513.108.464	58,0	3.955.069.832,00	76,32%	0,89	Dinas Pertanian
Pelaksanaan Penyuluhan Pertanian	Persentase Peningkatan SDM Penyuluh					66	1.909.953.372	5	158.722.553	10	271.159.433	20	524.173.631	35	559.052.847	70	106%	1.513.108.464					Dinas Pertanian
Pembentukan dan Penyelenggaraan Sekolah Lapang Kelompok Tani Tingkat Kabupaten/Kota	Jumlah Sekolah Lapangan Sawah Pokok Murah yang terbentuk dan beroperasi					7	1.909.953.372	0	158.722.553	0	271.159.433	0	524.173.631	5	559.052.847	5	71%	1.513.108.464					Dinas Pertanian
	Jumlah perlengkapan kerja penyuluh					1		0,00		0,5		0,3		0		1	100%						Dinas Pertanian
	Operasional BPP					16		3		3		3		7		16	100%						Dinas Pertanian
Bagian Umum																							**Sekretariat Daerah**
PROGRAM PENUNJANG URUSAN PEMERINTAHAN DAERAH KABUPATEN/KOTA	**Persentase Pemenuhan Kebutuhan operasional Kantor dan ASN**	**100**	**230.600.220.000**	**100**	**56.967.536.808**	**100**	**17.358.523.705**	**25**	**2.191.251.101**	**25**	**2.700.321.823**	**25**	**2.841.454.092**	**25**	**6.623.998.567**	**99**	**99**	**14.357.025.583**	**99,5**	**71.324.562.391**	**100**	**30,93**	**Sekretariat Daerah**
Kegiatan : Administrasi Keuangan Perangkat Daerah	**Persentase pemenuhan kebutuhan dasar operasional unit kerja SKPD**			**100**	**582.996.200**	**100**	**50.290.000**	**25**	**-**	**25**	**16.084.000**	**25**	**8.042.000**	**25**	**16.084.000**	**100**	**100**	**40.210.000**					**Sekretariat Daerah**
Sub Kegiatan : Koordinasi dan Penyusunan Laporan Keuangan Bulanan/Triwulan/SemesteranSKPD	Jumlah Laporan Keuangan Bulanan/Triwulan/SemesteranSKPD					12 Laporan	50.290.000	3	-	3	16.084.000	3	8.042.000	3	16.084.000	12	100	40.210.000					Sekretariat Daerah
Kegiatan : Administrasi Umum Perangkat Daerah	**Presentase pemenuhan kebutuhan dasar operasional unit kerja SKPD**			**100**	**20.374.914.478**	**100**	**4.602.286.532**	**25**	**837.133.896**	**25**	**969.107.618**	**25**	**1.166.147.444**	**25**	**1.229.138.303**	**94**	**94**	**4.201.527.261**					**Sekretariat Daerah**
Sub Kegiatan : Penyediaan Komponen Instalasi Listrik/Penerangan Bangunan Kantor	Jumlah paket komponen instalansi listrik/penerangan bangunan kantor yang disediakan					1 Paket	150.644.055	1 Paket	18.968.860	1 Paket	30.158.730	1 Paket	25.468.650	1 Paket	34.281.240	1 Paket	100	108.877.480					Sekretariat Daerah
Sub Kegiatan : Penyediaan peralatan dan perlengkapan kantor	Jumlah paket peralatan dan perlengkapan kantor yang disediakan					4 Paket	298.396.827	2 Paket	23.927.040	2 Paket	57.247.185	3 Paket	159.323.485	2 Paket	32.467.430	3 Paket	75	272.965.140					Sekretariat Daerah
Sub Kegiatan : Penyediaan Barang Cetakan dan Penggandaan	Jumlah Paket Barang Cetakan dan Penggandaan Yang Disediakan					3 paket	433.270.650	3 paket	15.469.850	3 paket	9.754.725	3 paket	207.584.395	3 paket	111.673.399	3 paket	100	344.482.369					Sekretariat Daerah
Sub Kegiatan : Penyelenggaraan rapat koordinasi dan konsultasi SKPD	Jumlah Laporan Penyelenggaraan Rapat Koordinasi dan Konsultasi SKPD Yang Diselenggarakan					12 laporan	3.719.975.000	3 laporan	778.768.146	3 laporan	871.946.978	3 laporan	773.770.914	3 laporan	1.050.716.234	12 laporan	100	3.475.202.272					Sekretariat Daerah
Kegiatan : Pengadaan Barang Milik Daerah Penunjang Urusan Pemerintah Daerah	**Persentase pemenuhan kebutuhan dasar operasional unit kerja SKPD**			**94,25**	**7.831.164.555**	**100**	**2.643.831.307**	**25**	**-**	**-**	**-**	**25**	**52.181.100**	**50**	**2.416.480.650**	**100**	**100**	**2.468.661.750**					**Sekretariat Daerah**
Sub Kegiatan : Pengadaan kendaraan perorangan Dinas atau kendaraan dinas jabatan	Jumlah Unit Kendaraan Perorangan Dinas atau Kendaraan Dinas Jabatan Yang Disediakan					2 Unit	1.754.355.000	-	-	-	-	-	-	2	1.619.700.000	2	100	1.619.700.000					Sekretariat Daerah
Sub Kegiatan Pengadaan mebel	Jumlah Peket mebel yang disediakan					63 Unit	660.693.298	-	-	-	-		-	63 unit	630.810.780	63	100	630.810.780					Sekretariat Daerah
Sub Kegiatan: Pengadaan Peralatan dan Mesin lainnya	Jumlah unit peralatan dan mesin lainnya yang disediakan		-			14 unit	162.833.009	-	-	-	-	3 unit	52.181.100	11 unit	100.535.370	14 unit	100	152.716.470					Sekretariat Daerah
Sub Kegiatan: Pengadaan Gedung Kantor atau Bangunan Lainnya	Jumlah Unit kantor atau bagunan lainnya yang disediakan					2 Unit	20.000.000		-		-		-	2	19.980.000	2 unit	100	19.980.000					Sekretariat Daerah
Pengadaan sarana dan Prasarana pendukung Gedung Kantor atau bagunan lainnya	Jumlah unit Pengadaan sarana dan Prasarana pendukung Gedung Kantor atau bagunan lainnya yang disediakan					2 Unit	45.950.000	-	-			-	-	2 Unit	45.454.500	2	100	45.454.500					Sekretariat Daerah
Kegiatan : Penyediaan Jasa Penunjang Urusan Pemerintah Daerah	**Persentase pemenuhan kebutuhan dasar operasional unit kerja SKPD**			**100**	**12.522.201.076**	**100**	**4.406.165.928**	**25**	**656.377.052**	**25**	**942.846.848**	**25**	**912.932.282**	**25**	**1.177.358.509**	**100**	**100**	**3.689.514.691**					**Sekretariat Daerah**
Sub Kegiatan : Penyediaan Jasa Komunikasi, Sumber Daya Air dan Listrik	Jumlah Laporan Penyediaan Jasa Komunikasi, Sumber Daya Air dan Listrik Disediakan					36 laporan	1.354.600.928	9 laporan	295.776.152	9 laporan	292.132.798	9 laporan	296.968.782	9 laporan	293.942.009	36 Laporan	100	1.178.819.741					Sekretariat Daerah
Sub Kegiatan : Penyediaan Jasa Peralatan dan Perlengkapan Kantor	Jumlah laporan penyediaan jasa peralatan dan perlengkapan kantor yang disediakan					3 laporan	1.158.550.000	3 Laporan	135.335.900	3 Laporan	238.734.050	3 Laporan	175.678.500	3 Laporan	307.966.500	3 Laporan	100	857.714.950					Sekretariat Daerah
Sub Kegiatan : Penyediaan Jasa Pelayanan Umum Kantor	Jumlah Laporan Penyediaan Jasa Pelayanan Umum Kantor yang Disediakan					12 Laporan	1.893.015.000	3	225.265.000	3	411.980.000	3	440.285.000	3	575.450.000	12	100	1.652.980.000					Sekretariat Daerah
Kegiatan : Pemeliharaan BMD Penunjang Urusan Pemerintah Daerah	Persentase barang milik daerah yang berkondisi baik			**100**	**5.822.720.567**	**100**	**2.004.101.504**	**25%**	**181.727.279**	**25 %**	**222.391.743**	**25**	**302.381.965**	**25**	**710.869.860**	**100 %**	**100**	**1.417.370.847**					**Sekretariat Daerah**
Sub kegiatan : Penyediaan jasa pemeliharaan, biaya pemeliharaan dan pajak kendaraan perorangan dinas atau kendaraan dinas jabatan	Jumlah Kendaraan Perorangan Dinas Atau Kendaraan Dinas Jabatan Yang Dipeliharan dan Dibayarkan Pajaknya					25 Unit	932.169.504	25 Unit	112.239.559	25 Unit	119.085.835	25 Unit	65.427.875	25 Unit	197.985.610	25	100	494.738.879					Sekretariat Daerah
Sub Kegiatan : Pemeliharaan peralatan dan mesin lainnya	Jumlah Peralatan dan Mesin Lainnya Yang Dipelihara					230 unit	269.160.000	60 unit	58.020.520	68 unit	68.609.390	52 unit	48.185.800	50 unit	39.494.600	230	100	214.310.310					Sekretariat Daerah
Sub Kegiatan : Pemeliharaan /rehabilitasi gedung kantor dan bangunan lainnya	Jumlah Gedung Kantor dan Bangunan Lainnya Yang Dipelihara/Direhabilitasi					9 Unit	802.772.000	9 unit	11.467.200	9 unit	34.696.518	9 unit	188.768.290	9 unit	473.389.650	9 unit	100	708.321.658					Sekretariat Daerah
Kegiatan : Administrasi keuangan dan operasional KDH dan WKDH	Persentase Pemenuhan administrasi keuangan dan Operasional Kepala Daerah dan Wakil Kepala Daerah yang dilaksanakan			**100**	**7.028.094.330**	**100**	**2.808.540.350**	**25**	**516.012.874**	**25**	**501.718.794**	**25 %**	**389.250.941**	**25 %**	**475.807.785**	**100**	**100**	**1.882.790.394**					**Sekretariat Daerah**
Sub Kegiatan : Penyediaan pakaian dinas dan atribut kelengkapan KDH dan WKDH	Jumlah Paket Pakaian Dinas dan Atribut Kelengkapan Kepala Daerah dan Wakil Kepala Daerah Yang Disediakan					2 Paket	445.271.000	2 Paket	105.435.900	2 Paket	10.212.000	2 Paket	38.693.800	2 paket	7.500.000	2 paket	100	161.841.700					Sekretariat Daerah
Sub Kegiatan : Pelaksanaan Medical Check Up Bupati dan Wakil Bupati	Jumlah Orang Yang Mengikuti Medical Check Up Kepala Daerah dan Wakil Kepala Daerah					2 orang	50.000.000		-	2	1.858.000	2	2.756.900		-	2	100	4.614.900					Sekretariat Daerah
Sub Kegiatan : Penyediaan dana penunjang operasional KDH dan WKDH	Jumlah Orang Yang Menerima Dana Penunjang Operasional Kepala Daerah dan Wakil Kepala Daerah					2 orang	2.313.269.350	2 orang	410.576.974	2 orang	489.648.794	2 orang	347.800.241	2 orang	468.307.785	2 orang	100	1.716.333.794					Sekretariat Daerah
Kegiatan : Fasilitasi Kerumahtanggaan Sekretariat Daerah	Persentase pemenuhan kebutuhan rumah tangga dan Sekretariat Daerah			**100**	**2.805.445.602**	**100**	**843.308.084**	-	-	**25 %**	**48.172.820**	**25**	**10.518.360**	**50**	**598.259.460**	**100**	**100**	**656.950.640**					**Sekretariat Daerah**
Sub Kegiatan : Penyediaan kebutuhan rumah tangga kepala daerah	Sub Kegiatan : Penyediaan kebutuhan rumah tangga kepala daerah					11 Paket	383.846.040	-	-	1 Paket	29.015.410	1 Paket	6.522.360	10 paket	270.145.115	12 paket	100	305.682.885					Sekretariat Daerah
Sub Kegiatan : Penyediaan kebutuhan rumah tangga wakil kepala daerah	Jumlah Paket Kebutuhan Rumah Tangga Wakil Kepala Daerah Yang Disediakan					9 Paket	317.937.629	-	-	1 paket	9.148.540	1 Paket	3.996.000	7 paket	230.825.620	9 Paket	100	243.970.160					Sekretariat Daerah
Sub Kegiatan : Penyediaan kebutuhan rumah tangga sekretariat daerah	Jumlah Paket Kebutuhan Rumah Tangga Sekretariat Daerah Yang Disediakan					6 paket	141.524.415		-	1 paket	10.008.870			5 paket	97.288.725	6 paket	100	107.297.595					Sekretariat Daerah
SEKRETARIAT DAERAH																							**Sekretariat Daerah**
PROGRAM PENUNJANG URUSAN PEMERINTAHAN DAERAH KABUPATEN/KOTA	Persentase pemenuhan kebutuhan operasional kantor dan ASN	**100**	230.600.220.000	97	1.218.519.065	100 Persen	313.599.682	25	34.530.507	25	72.356.080	25	34.520.625	25	92.658.032	100	100	234.065.244	98,5	1.452.584.309	98,5	0,63	Sekretariat Daerah
Administrasi Keuangan Perangkat Daerah	Persentase Pemenuhan Kebutuhan Gaji dan Pengelolaan keuangan Perangkat Daerah			100	36.946.000	100 Persen	14.250.000	25	2.850.000	25	4.275.000	25	0	25	7.125.000	100	100	14.250.000					Sekretariat Daerah
Koordinasi dan Penyusunan Laporan Keuangan Bulanan/ Triwulanan/ Semesteran SKPD	Jumlah Laporan Keuangan Bulanan/ Triwulanan/ Semesteran SKPD dan Laporan Koordinasi Penyusunan Laporan Keuangan Bulanan/Triwulanan/Semesteran SKPD					12 Laporan	14.250.000	3 laporan	2.850.000	3 laporan	4.275.000	3 laporan	0	3 laporan	7.125.000	12 laporan	100	14.250.000					Sekretariat Daerah
Administrasi Umum Perangkat Daerah	Persentase Pemenuhan Kebutuhan Operasional Unit kerja SKPD			96	904.768.705	100 Persen	146.299.582	25	24.649.957	25	24.492.530	25	27.006.475	25	58.701.082	100	100	134.850.044					Sekretariat Daerah
Penyediaan Peralatan dan Perlengkapan Kantor	Jumlah Paket Peralatan dan Perlengkapan Kantor yang Disediakan					3 Paket	13.318.573	3 Paket	350.000	3 Paket	1.039.800	3 Paket	5.478.575	3 Paket	6.330.982	3 paket	100	13.199.357					Sekretariat Daerah
Penyediaan Barang Cetakan dan Penggandaan	Jumlah Paket Barang Cetakan dan					2 Paket	7.785.409	2 Paket	0	2 Paket	0	2 Paket	4.892.900	2 paket	1.765.100	2 paket	100	6.658.000					Sekretariat Daerah
																							Sekretariat Daerah
Penyelenggaraan Rapat Koordinasi dan Konsultasi SKPD	Jumlah Laporan Penyelenggaraan Rapat Koordinasi dan Konsultasi SKPD					12 laporan	125.195.600	3 laporan	24.299.957	3 laporan	23.452.730	3 laporan	16.635.000	3 laporan	50.605.000	12 laporan	100	114.992.687					Sekretariat Daerah
Penyediaan Jasa Penunjang Urusan Pemerintahan Daerah	Persentase Pemenuhan Jasa Penunjang Urusan Pemerintahan Daerah			100	194.848.250	100 Persen	47.680.000	25	6.909.150	25	4.809.150	25	6.649.150	25	13.976.750	100	100	27.016.600					Sekretariat Daerah

Urusan/ Bidang Urusan/ Program/ Kegiatan/ Sub Kegiatan	Indikator Program/ Kegiatan/ Sub Kegiatan	Target		Realisasi		Target Kinerja		Realisasi		Realisasi		Realisasi		Realisasi		Realisasi			Realisasi Capaian		Tingkat Capaian		Perangkat Daerah Penanggung Jawab
		6		7		8		9		10		11		12		13			14 = (kolom 7+		15 = (kolom		
		Kinerja	Anggaran	Kinerja	Anggaran	Kinerja	Anggaran	Kinerja	Anggaran	Kinerja	Anggaran	Kinerja	Anggaran	Kinerja	Anggaran	Kinerja	(persentase	Anggaran	Kinerja	Anggaran	Kinerja	Anggaran	
Penyediaan Jasa Komunikasi, Sumber Daya Air dan Listrik	Jumlah Laporan Penyediaan Jasa Komunikasi, Sumber Daya Air dan Listrik yang Disediakan					12 Laporan	8.280.000	3 laporan	1.689.150	3 laporan	1.689.150	3 Laporan	1.689.150	3 Laporan	1.689.150	12 laporan	100	6.756.600					Sekretariat Daerah
Penyediaan Jasa Pelayanan Umum Kantor	Jumlah Laporan Penyediaan Jasa Pelayanan Umum Kantor yang Disediakan					12 Laporan	39.400.000	3 laporan	5.220.000	3 laporan	3.120.000	3 Laporan	4.960.000	3 Laporan	6.960.000	12 laporan	100	20.260.000					Sekretariat Daerah
Pemeliharaan Barang Milik Daerah Penunjang Urusan Pemerintahan Daerah	Persentase Barang Milik Daerah yang Berkondisi Baik			95	44.656.110	100 Persen	21.540.000	25	121.400	25	2.779.400	25	865.000	25	6.427.600	100	100	10.193.400					Sekretariat Daerah
Penyediaan Jasa Pemeliharaan, Biaya Pemeliharaan, dan Pajak Kendaraan Perorangan Dinas atau Kendaraan Dinas Jabatan	Jumlah Kendaraan Perorangan Dinas atau Kendaraan Dinas Jabatan yang Dipelihara dan dibayarkan Pajaknya					1 Unit	18.250.000	1 Unit	121.400	1 Unit	1.999.400	1 Unit	865.000	1 Unit	5.327.600	1 unit	100	8.313.400					Sekretariat Daerah
Pemeliharaan Peralatan dan Mesin Lainnya	Jumlah Peralatan dan Mesin Lainnya yang Dipelihara					7 Unit	3.290.000	0	0	2 Unit	780.000	0	0	2 Unit	1.100.000	4 Unit	100	1.880.000					Sekretariat Daerah
PROGRAM PEMERINTAHAN DAN KESEJAHTERAAN RAKYAT	Persentase Kebijakan dibidang Perundang-undangan, Bantuan Hukum	**100**	56.553.540.000	98	715.470.050	100 Persen	83.830.100		0		36.000.000					96,59	96,59	36.000.000	97,3	751.470.050	97,30	1,33	Sekretariat Daerah
Fasilitasi dan Koordinasi Hukum	Persentase Tertib administrasi Hukum yang terlaksana dengan baik			98	715.470.050	100 Persen	83.830.100		-		36.000.000		0		-	96,59	96,59	36.000.000					Sekretariat Daerah
Fasilitasi Penyusunan Produk Hukum Daerah	Jumlah Produk Hukum Daerah yang Disusun					660 Dokumen	11.830.100	95 Dokumen	0	64 Dokumen	0	70 Dokumen	0	386 Dokumen	0	615	93,18	-					Sekretariat Daerah
Fasilitasi Bantuan Hukum	Jumlah Kasus yang Mendapatkan Fasilitasi Bantuan Hukum					3 Kasus	72.000.000		-	1 Kasus	36.000.000	0	0	0	0	1 Kasus	100	36.000.000					Sekretariat Daerah
																							Sekretariat Daerah
SEKRETARIAT DAERAH																							**Sekretariat Daerah**
PROGRAM PENUNJANG URUSAN PEMERINTAHAN DAERAH KABUPATEN/KOTA	Persentase pemenuhan kebutuhan operasional kantor dan ASN	**100**	**230.600.220.000**	**100 persen**	**2.017.235.300**	**100 Persen**	**363.415.719**	**25**	**52.799.855**	**25**	**105.834.369**	**25**	**70.481.750**	**25**	**110.907.750**	**100**	**100**	**422.466.879**	**100,0**	**2.439.702.179**	**100**	**0,01**	**Sekretariat Daerah**
Administrasi Keuangan Perangkat Daerah	Persentase pemenuhan kebutuhan gaji dan pengelolaan keuangan PD			**100 persen**	**239.204.600**	**100 Persen**	**18.140.000**	**25**	**3.628.000**	**25**	**5.442.000**	**25**	**5.442.000**	**25**	**3.628.000**	**100**	**100**	**18.140.000**					**Sekretariat Daerah**
Koordinasi dan Penyusunan Laporan Keuangan Bulanan/ Triwulanan/ Semesteran SKPD	Jumlah Laporan Keuangan Bulanan/ Triwulanan/ Semesteran SKPD dan Laporan Koordinasi Penyusunan Laporan Keuangan Bulanan/Triwulanan/Semesteran SKPD					12 Laporan	18.140.000	3 Laporan	3.628.000	3 Laporan	5.442.000	3 Laporan	5.442.000	3 Laporan	3.628.000	12 Laporan	100	18.140.000					Sekretariat Daerah
Administrasi Umum Perangkat Daerah	Persentase pemenuhan kebutuhan operasional unit kerja SKPD			**100 persen**	**1.515.127.071**	**100 Persen**	**221.853.219**	**25**	**39.602.505**	**25**	**52.604.019**	**25**	**45.049.200**	**25**	**80.979.200**	**100**	**100**	**218.234.924**					**Sekretariat Daerah**
Penyediaan Peralatan dan Perlengkapan Kantor	Jumlah Paket Peralatan dan Perlengkapan Kantor yang Disediakan					3 Paket	10.296.419	0	-	1 paket (50%)	500.000	1 Paket, 1 Paket (50%)	6.698.750	1 paket	3.096.000	3 Paket	100	10.294.750					Sekretariat Daerah
Penyediaan Barang Cetakan dan Penggandaan	Jumlah Paket Barang Cetakan dan					2 Paket	36.453.600	1 paket (50%)	7.044.000	1 paket (30%)	6.756.250	1 paket (20%)	5.006.250	1 paket	17.646.700	2 Paket	100	36.453.200					Sekretariat Daerah
																							Sekretariat Daerah
Penyelenggaraan Rapat Koordinasi dan Konsultasi SKPD	Jumlah Laporan Penyelenggaraan Rapat Koordinasi dan Konsultasi SKPD					12 Laporan	175.103.200	3 Laporan	32.558.505	3 Laporan	45.347.769	3 Laporan	33.344.200	3 Laporan	60.236.500	12 Laporan	100	171.486.974					Sekretariat Daerah
Pengadaan Barang Milik Daerah Penunjang Urusan Pemerintah Daerah	Persentase pemenuhan barang milik daerah sesuai dengan perencanaan			**100 persen**	**50.423.000**	**100 Persen**	**15.687.500**	**-**	**-**	**1 unit**	**15.180.000**	**-**	**-**	**-**	**-**	**1 unit**	**100**	**15.180.000**					**Sekretariat Daerah**
Pengadaan Peralatan dan Mesin Lainnya	Jumlah Unit Peralatan dan Mesin Lainnya yang Disediakan					1 unit	15.687.500	-	-	1 unit	15.180.000	-	-	-	-	1 unit	100	15.180.000					Sekretariat Daerah
Penyediaan Jasa Penunjang Urusan Pemerintahan Daerah	Persentase pemenuhan jasa penunjang urusan pemerintahan daerah			**100 persen**	**307.416.751**	**100 Persen**	**97.025.000**	**25**	**8.511.550**	**25**	**27.769.050**	**25**	**19.990.550**	**25**	**23.615.550**	**100**	**100**	**79.886.700**					**Sekretariat Daerah**
Penyediaan Jasa Komunikasi, Sumber Daya Air dan Listrik	Jumlah Laporan Penyediaan Jasa Komunikasi, Sumber Daya Air dan Listrik yang Disediakan					12 Laporan	9.600.000	3 Laporan	2.011.550	3 Laporan	2.014.050	3 Laporan	1.955.550	3 Laporan	1.955.550	12 Laporan	100	7.936.700					Sekretariat Daerah
Penyediaan Jasa Pelayanan Umum Kantor	Jumlah Laporan Penyediaan Jasa Pelayanan Umum Kantor yang Disediakan					4 Laporan	87.425.000	5 Laporan	6.500.000	5 Laporan	25.755.000	4 Laporan	18.035.000	4 Laporan	21.660.000	4 Laporan	100	71.950.000					Sekretariat Daerah
Pemeliharaan Barang Milik Daerah Penunjang Urusan Pemerintahan Daerah	Persentase barang milik daerah yang berkondisi baik			**100 persen**	**122.998.550**	**100 Persen**	**10.710.000**	**25**	**1.057.800**	**25**	**4.839.300**	**25**	**-**	**25**	**2.685.000**	**100**	**100**	**10.037.600**					**Sekretariat Daerah**
Penyediaan Jasa Pemeliharaan, Biaya Pemeliharaan, dan Pajak Kendaraan Perorangan Dinas atau Kendaraan Dinas Jabatan	Jumlah Kendaraan Perorangan Dinas atau Kendaraan Dinas Jabatan yang Dipelihara dan dibayarkan Pajaknya					2 unit	9.250.000	1 unit (50%)	1.057.800	1 unit	4.839.300	-	-	1 unit (50%)	2.685.000	2 unit	100	8.582.100					Sekretariat Daerah
Pemeliharaan Peralatan dan Mesin Lainnya	Jumlah Peralatan dan Mesin Lainnya yang Dipelihara					2 unit	1.460.000	-	-	-	-	-	-	2 unit	1.455.500	2 unit	100	1.455.500					Sekretariat Daerah
PROGRAM PEMERINTAHAN DAN KESEJAHTERAAN RAKYAT	Persentase Kebijakan di Bidang Administrasi Pemerintahan, Administrasi Kewilayahan, dan Otonomi serta Kerjasama Daerah yang terlaksana	**100**	**9.425.590.000**	**100 persen**	**1.375.550.428**	**100 Persen**	**184.390.000**	**25**	**10.120.600**	**25**	**61.317.055**	**25**	**6.050.000**	**25**	**3.500.000**	**89**	**89**	**80.987.655**	**94,4**	**1.456.538.083**	**94%**	**0,15**	**Sekretariat Daerah**
Administrasi Tata Pemerintahan	Persentase Tertib Administrasi Tata Pemerintahan yang terlaksana			**100 Persen**	**1.329.698.268**	**100 Persen**	**154.390.000**	**25**	**10.120.600**	**25**	**31.317.055**	**25**	**6.050.000**	**25**	**3.500.000**	**78**	**78**	**50.987.655**					**Sekretariat Daerah**
Penataan Administrasi Pemerintahan	Jumlah Dokumen Hasil Penataan Administrasi Pemerintahan					2 Dokumen	83.515.000	1 dokumen (50%)	6.455.600	1 dokumen (50%)	15.967.055	1 dokumen (50%)	4.450.000	1 dokumen (50%)	3.500.000	2 dokumen	100	30.372.655					Sekretariat Daerah
Pengelolaan Administrasi Kewilayahan	Jumlah Dokumen Hasil Pengelolaan Administrasi Kewilayahan					3 Dokumen	51.950.000	1 dokumen	1.900.000	-	-	-	-	-	-	1 dokumen	33,3	1.900.000					Sekretariat Daerah
Fasilitasi Pelaksanaan Otonomi Daerah	Jumlah Dokumen Hasil Fasilitasi Pelaksanaan Otonomi Daerah					2 dokumen	18.925.000	1 dokumen (50%)	1.765.000	1 dokumen	15.350.000	1 dokumen (50%)	1.600.000	-	-	2 dokumen	100	18.715.000					Sekretariat Daerah
Fasilitasi Kerja Sama Daerah	Persentase Kerjasama Daerah yang terlaksana			**100 persen**	**45.852.160**	**100 Persen**	**30.000.000**	**25**	**-**	**25**	**30.000.000**	**25**	**-**	**25**	**-**	**100**	**100**	**30.000.000**					**Sekretariat Daerah**
Fasilitasi Kerja Sama Dalam Negeri	Jumlah Dokumen Hasil Fasilitasi Kerja Sama					1	30.000.000	-	-	1 dokumen	30.000.000	-	-	-	-	1 dokumen	100	30.000.000					Sekretariat Daerah
																							Sekretariat Daerah
																							Sekretariat Daerah
																							Sekretariat Daerah
PROGRAM PENUNJANG URUSAN PEMERINTAHAN DAERAH KABUPATEN/KOTA	**Persentase Kebijakan dibidang kelembagaan dan analisis jabatan serta kinerja dan reformasi birokrasi**	**100%**	**230.600.220.000**	**100%**	**1.963.207.274**	**100%**	**340.572.659**	**20%**	**40.500.202**	**20%**	**60.878.076**	**25%**	**64.213.503**	**28%**	**65.027.932**	**93%**	**93%**	**230.619.713**	**1,0**	**2.193.826.987**	**96,25%**	**0,01**	**Sekretariat Daerah**
	Persentase Kebijakan dibidang pelayanan publik dan tatalaksana yang terlaksana	**100%**		**100%**		**100%**		**5%**		**25%**		**30%**		**40%**		**100%**	**100%**		**1,0**		**100,00%**		**Sekretariat Daerah**
	Persentase Pemenuhan Kebutuhan Operasional Kantor dan ASN	**100%**		**100%**		**100%**		**25%**		**25%**		**25%**		**25%**		**100%**	**100%**		**1,0**		**100,00%**		**Sekretariat Daerah**
Administrasi Keuangan Perangkat Daerah	**persentase Pemenuhan kebutuhan gaji dan pengelolaan keuangan Perangkat Daerah**			**100%**	**156.590.000**	**100%**	**18.140.000**	**25%**	**3.178.000**	**25%**	**4.767.000**	**25%**	**4.767.000**	**25%**	3.178.000	**100%**	**100%**	**15.890.000**					**Sekretariat Daerah**
Koordinasi dan Penyusunan Laporan Keuangan Bulanan/ Triwulan/ Semesteran SKPD	Jumlah Laporan Keuangan Bulanan/ Triwulan/ Semesteran SKPD dan Laporan Koordinasi Penyusunan Laporan Keuangan Bulanan/ Triwulan/ Semesteran SKPD					12 Laporan	18.140.000	3 Laporan	3.178.000	3 Laporan	4.767.000	3 Laporan	4.767.000	3 Laporan	3.178.000	12 Laporan	100%	**15.890.000**					Sekretariat Daerah
Administrasi Umum Perangkat Daerah	**Persentase Pemenuhan Kebutuhan Operasional Unit Kerja SKPD**			**100%**	**685.958.626**	**100%**	**99.962.659**	**20%**	**19.310.152**	**30%**	**18.659.185**	**25%**	**33.905.253**	**25%**	**23.256.800**	**100%**	**100%**	**95.131.390**					**Sekretariat Daerah**
Penyediaan Peralatan dan Perlengkapan Kantor	Jumlah Paket Peralatan dan Perlengkapan Kantor yang Disediakan					3 paket	15.217.059	-	-	1 paket	3.434.285	2 Paket (80%)	6.969.968	2 Paket (20%)	880.000	3 Paket	100%	**11.284.253**					Sekretariat Daerah
Penyediaan Barang Cetakan dan Penggandaan	Jumlah Paket Barang Cetakan dan Penggandaan yang Disediakan					4 paket	7.074.000	-	-	1 paket	2.070.700	1 Paket	430.000	2 paket	4.248.500	4 Paket	100%	**6.749.200**					Sekretariat Daerah
Penyelenggaraan Rapat Koordinasi dan Konsultasi SKPD	Jumlah Laporan Penyelenggaraan Rapat Koordinasi dan Konsultasi SKPD					12 Laporan	77.671.600	3 Laporan	19.310.152	3 Laporan	13.154.200	3 Laporan	26.505.285	3 Laporan	18.128.300	12 Laporan	100%	**77.097.937**					Sekretariat Daerah
Penyediaan Jasa Penunjang Urusan Pemerintahan Daerah	**Persentase Pemenuhan Jasa Penunjang Urusan Pemerintah Daerah**			**100%**	**141.361.200**	**100%**	**46.160.000**	**25%**	**7.209.750**	**25%**	**10.019.750**	**25%**	**10.949.750**	**25%**	**14.099.750**	**100%**	**100%**	**42.279.000**					**Sekretariat Daerah**
Penyediaan Jasa Komunikasi, Sumber Daya Air dan Listrik	Jumlah Laporan Penyediaan Jasa Komunikasi, Sumber Daya Air dan Listrik yang Disediakan					12 Laporan	4.800.000	3 Laporan	1.119.750	3 Laporan	1.089.750	3 Laporan	1.089.750	3 Laporan	1.089.750	12 Laporan	100%	**4.389.000**					Sekretariat Daerah

Urusan/ Bidang Urusan/ Program/ Kegiatan/ Sub Kegiatan	Indikator Program/ Kegiatan/ Sub Kegiatan	Target		Realisasi		Target Kinerja		Realisasi		Realisasi		Realisasi		Realisasi		Realisasi			Realisasi Capaian		Tingkat Capaian		Perangkat Daerah Penanggung Jawab
		6		7		8		9		10		11		12		13			14 = (kolom 7+		15 = (kolom		
		Kinerja	Anggaran	Kinerja	Anggaran	Kinerja	Anggaran	Kinerja	Anggaran	Kinerja	Anggaran	Kinerja	Anggaran	Kinerja	Anggaran	Kinerja	(persentase	Anggaran	Kinerja	Anggaran	Kinerja	Anggaran	
Penyediaan Jasa Pelayanan Umum kantor	Jumlah laporan penyediaan jasa pelayanan umum kantor yang disediakan					12 Laporan	41.360.000	3 Laporan	6.090.000	3 Laporan	8.930.000	3 Laporan	9.860.000	3 Laporan	13.010.000	12 Laporan	100%	**37.890.000**					Sekretariat Daerah
Pemeliharaan Barang Milik Daerah Penunjang Urusan Pemerintahan Daerah	**Persentase barang milik daerah yang berkondisi baik**			**100%**	**61.830.730**	**100%**	**22.875.000**	**15%**	**5.139.500**	**25%**	**5.280.600**	**25%**	**1.305.000**	**35%**	**5.291.282**	**100%**	**100%**	**17.016.382**					**Sekretariat Daerah**
Penyediaan Jasa Pemeliharaan, Biaya Pemeliharaan, Pajak dan Perizinan Kendaraan Dinas Operasional atau Lapangan	Jumlah kendaraan perorangan dinas atau kendaraan dinas jabatan yang dipelihara dan dibayarkan pajaknya					1 Unit	18.615.000	1 Unit	5.139.500	1 Unit	4.880.600	1 Unit	1.305.000	1 Unit	1.645.297	1 Unit	100%	**12.970.397**					Sekretariat Daerah
Pemeliharaan Peralatan dan Mesin Lainnya	Jumlah Peralatan dan Mesin Lainnya yang dipelihara					10 Unit	4.260.000	-	-	2 unit	400.000	-	-	8 unit	3.645.985	10 Unit	100%	**4.045.985**					Sekretariat Daerah
Penataan Organisasi	**Persentase perangkat daerah dengan RB baik**			**100%**	**917.466.718**	**100%**	**153.435.000**	**18%**	**5.662.800**	**25%**	**22.151.541**	**22%**	**13.286.500**	**35%**	**19.202.100**	**96%**	**96%**	**60.302.941**					**Sekretariat Daerah**
Pengelolaan Kelembagaan dan Analisis Jabatan	Jumlah Dokumen Pengelolaan Kelembagaan dan Analisis Jabatan					6 Dokumen	56.150.000	3 Dokumen (30%)	-	3 Dokumen (20%)	18.070.041	3 Dokumen (20%)	2.437.600	3 Dokumen (15%)	1.989.900	6 Dokumen	85%	**22.497.541**					Sekretariat Daerah
Fasilitasi Pelayanan Publik dan Tata Laksana	Jumlah Laporan Hasil Fasilitasi Pelayanan Publik dan Tata Laksana					3 laporan	30.320.000	-	-	1 Laporan	4.081.500	1 laporan	9.601.500	1 laporan	6.812.700	3 laporan	100%	**20.495.700**					Sekretariat Daerah
Peningkatan Kinerja dan Reformasi Birokrasi	Jumlah Dokumen Peningkatan Kinerja dan Reformasi Birorkasi					2 Dokumen	36.365.000	2 Dokumen (30%)	4.672.800	2 Dokumen (10%)	-	2 Dokumen (30%)	1.029.600	2 Dokumen (30%)	4.496.800	2 Dokumen	100%	**10.199.200**					Sekretariat Daerah
Koordinasi dan Penyusunan Laporan Kinerja Pemerintah Daerah	Jumlah Dokumen Koordinasi dan Penyusunan Laporan Kinerja Pemerintah Daerah					1 Dokumen	30.600.000	1 Dokumen (20%)	990.000	1 Dokumen (25%)	-	1 Dokumen (25%)	217.800	1 Dokumen (30%)	5.902.700	1 Dokumen	100%	**7.110.500**					Sekretariat Daerah
PROGRAM REHABILITASI SOSIAL	persentase Akses ke Layanan Pendidikan dan Kesehatan Dasar Kewenangan Kabupaten/Kota	**100**	**6.657.000.000**	**100**	**4.396.000.000**	**100**	**5.750.000.000**	**25**	**171.520.518**	**25**	**40.000.000**	**25**	**4.417.479.482**	**25**	**346.520.518**	**100**	**100**	**4.975.520.518**	**100,0**	**2.198.000.050,00**	**100**	**33,02**	**Sekretariat Daerah**
Rehabilitasi Sosial Penyandang Masalah Kesejahteraan Sosial (PMKS) Lainnya Bukan Korban HIV/AIDS dan NAPZA di Luar Panti Sosial	Jumlah Orang yang Mendapatkan Akses ke Layanan Pendidikan dan Kesehatan Dasar Kewenangan Kabupaten/Kota		**6.657.000.000**	**4.370**	**4.396.000.000**	**4.760**	**5.750.000.000**	**2 orang**	**171.520.518**	**2 orang**	**40.000.000**	**4005 orang**	**4.417.479.482**	**4005 orang**	**346.520.518**	**4007 orang**	**84**	**4.975.520.518**					**Sekretariat Daerah**
Pemberian Akses ke Layanan Pendidikan dan Kesehatan Dasar	Jumlah Orang yang Mendapatkan Akses ke Layanan Pendidikan dan Kesehatan Dasar Kewenangan Kabupaten/Kota		6.657.000.000	4370	4.396.000.000	4760	5.750.000.000	2 orang	171.520.518	2 orang	40.000.000	4005 orang	4.417.479.482	4005 orang	346.520.518	4007 orang	84	4.975.520.518					Sekretariat Daerah
SEKRETARIAT DAERAH																							**Sekretariat Daerah**
PROGRAM PENUNJANG URUSAN PEMERINTAHAN DAERAH KABUPATEN/KOTA	Persentase pemenuhan kebutuhan operasional kantor dan ASN	**100**	**2.532.600.000**	**100**	**357.689.080**	100 Persen	**464.559.746**	**25**	**75.978.305**	**25**	**78.741.581**	**25**	**164.248.613**	**25**	**68.454.288**	**100**	**100**	**387.422.787**	**100,0**	**406.029.820**	**100**	**16,03**	**Sekretariat Daerah**
Administrasi Keuangan Perangkat Daerah	Persentase pemenuhan kebutuhan gaji dan pengelolaan keuangan PD		**552.000.000**	**100**	**45.410.000**	100 Persen	**46.650.000**	**25**	**13.995.000**	**25**	**9.250.000**	**100**	**18.340.000**	**25**	**4.585.000**	**100**	**100**	**46.170.000**					**Sekretariat Daerah**
Koordinasi dan Penyusunan Laporan Keuangan Bulanan/ Triwulanan/ Semesteran SKPD	Jumlah Laporan Keuangan Bulanan/ Triwulanan/ Semesteran SKPD dan Laporan Koordinasi Penyusunan Laporan Keuangan Bulanan/Triwulanan/Semesteran SKPD		552.000.000	100	45.410.000	12 laporan	46.650.000	3 laporan	13.995.000	3 laporan	9.250.000	3 laporan	18.340.000	3 laporan	4.585.000	12 laporan	100	46.170.000					Sekretariat Daerah
Administrasi Umum Perangkat Daerah	Persentase pemenuhan administrasi perkantoran yang dilaksanakan		**1.423.500.000**	**100**	**116.200.619**	100 Persen	**137.759.746**	**25**	**17.979.620**	**25**	**22.196.559**	**25**	**60.172.463**	**25**	**15.783.931**	**100**	**100**	**116.132.573**					Sekretariat Daerah
Penyediaan Komponen Instalasi Listrik/Penerangan Bangunan Kantor	Jumlah Dokumen Penyediaan Komponen Instalasi Listrik/Penerangan Bangunan Kantor yang Disediakan		9.000.000	100	1.662.430	1 paket	1.694.272	0	0	0	0	1 paket	1.669.000	0	0	1 paket	100	1.669.000					Sekretariat Daerah
Penyediaan Peralatan dan Perlengkapan Kantor	Jumlah Dokumen Penyediaan Peralatan dan Perlengkapan Kantor yang Disediakan		468.000.000	100	33.031.710	4 paket	24.699.474	0	0	2 paket	8.192.854	1 paket	11.292.551	1 paket	3.953.281	4 paket	100	23.438.686					Sekretariat Daerah
Penyediaan Barang Cetakan dan Penggandaan	Jumlah Dokumen Barang Cetakan dan Penggandaan yang Disediakan		46.500.000	100	10.462.400	4 paket	8.774.000	0	0	2 paket	1.325.700	1 paket	5.310.200	1 paket	1.206.300	4 paket	100	7.842.200					Sekretariat Daerah
Penyelenggaraan Rapat Koordinasi dan Konsultasi SKPD	Jumlah Laporan Penyelenggaraan Rapat Koordinasi dan Konsultasi SKPD		900.000.000	100	71.044.079	12 laporan	102.592.000	3 laporan	17.979.620	3 laporan	12.678.005	3 laporan	41.900.712	3 laporan	10.624.350	12 laporan	100	83.182.687					Sekretariat Daerah
Pengadaan Barang milik daerah penunjang urusan pemerintah daerah	**Persentase pemenuhan Barang milik daerah yang direncanakan**		**25.000.000**	**100**	**0**	**100 persen**	**0**	**0**	**0**	**0**	**0**	**0**	**0**	**0**	**0**	**0**		**0**					**Sekretariat Daerah**
Pengadaan peralatan dan mesin lainnya	Jumlah unit peralatan dan mesin lainnya yang disediakan		25.000.000	100	0	3 unit	0	0	0							0	0	0					Sekretariat Daerah
Penyediaan Jasa Penunjang Urusan Pemerintahan Daerah	Persentase pemenuhan Jasa Penunjang urusan pemerintahan Daerah		**461.000.000**	**100**	**165.740.750**	100 Persen	**227.880.000**	**25**	**31.925.450**	**25**	**42.335.450**	**25**	**73.325.750**	**25**	**30.575.150**	**100**	**100**	**178.161.800**					**Sekretariat Daerah**
Penyediaan Jasa Komunikasi, Sumber Daya Air dan Listrik	Jumlah Laporan Penyediaan Jasa Komunikasi, Sumber Daya Air dan Listrik yang Disediakan		67.500.000	100	8.160.750	12 Laporan	9.600.000	3 laporan	2.055.450	3 laporan	2.055.450	3 laporan	3.425.750	3 laporan	685.150	12 laporan	100	8.221.800					Sekretariat Daerah
Penyediaan Jasa Pelayanan Umum Kantor	Jumlah Laporan Penyediaan Jasa Pelayanan Umum Kantor yang Disediakan		461.000.000	100	157.580.000	12 Laporan	218.280.000	3 laporan	29.870.000	3 laporan	40.280.000	3 laporan	69.900.000	3 laporan	29.890.000	12 laporan	100	169.940.000					Sekretariat Daerah
Pemeliharaan Barang Milik Daerah Penunjang Urusan Pemerintahan Daerah	Persentase Jumlah Pemeliharaan Barang Milik Daerah yang terlaksana		**96.100.000**	**100**	**30.337.711**	100 Persen	**52.270.000**	**25**	**12.078.235**	**25**	**4.959.572**	**25**	**12.410.400**	**25**	**17.510.207**	**100**	**100**	**46.958.414**					Sekretariat Daerah
Penyediaan Jasa Pemeliharaan, Biaya Pemeliharaan, Pajak dan Perizinan Kendaraan Dinas Operasional atau Lapangan	Jumlah dokumen penyediaan jasa pemeliharaan, pajak dan perizinan kendaraan dinas opersional		71.100.000	100	27.947.711	6 unit	45.250.000	2 unit	12.078.235	1 unit	4.959.572	1 unit	8.796.400	2 unit	16.470.207	6 unit	100	42.304.414					Sekretariat Daerah
Pemeliharaan Peralatan dan Mesin Lainnya	Jumlah dokumen hasil pemeliharaan peralatan mesin yang dipelihara		25.000.000	100	2.390.000	9 unit	7.020.000	0	0	0	0	7 unit	3.614.000	2 unit	1.040.000	9 unit	100	4.654.000					Sekretariat Daerah
PROGRAM PEMERINTAHAN DAN KESEJAHTERAAN RAKYAT	Persentase kebijakan bidang Kesra yang dimanfaatkan.	**100**	**64.825.000.000**	**100**	**9.875.676.453**	100		**25**	**2.235.068.500**	**25**	**3.234.113.920**	**25**	**3.274.683.439**	**25**	**1.005.504.515**	**100**	**100**	**9.749.370.374**	**100,0**	**19.625.046.827**	**100**	**30,27**	**Sekretariat Daerah**
Pelaksanaan Kebijakan Kesejahteraan Rakyat	Persentase kebijakan bidang Kesra yang dimanfaatkan.		**64.825.000.000**	**100**	**9.875.676.453**	100		**25**	**2.235.068.500**	**25**	**3.234.113.920**	**25**	**3.274.683.439**	**25**	**1.005.504.515**	**100**	**100**	**9.749.370.374**					**Sekretariat Daerah**
Fasilitasi Pengelolaan Bina Mental Spiritual	Jumlah Dokumen Hasil Fasilitasi Pengelolaan Bina Mental Spiritual		58.050.000.000	100	9.725.776.960	5 Dokumen	11.116.552.260	1 dokumen	2.195.550.000	2 dokumen	2.419.889.620	1 dokumen	2.167.597.839	1 dokumen	1.003.286.615	5 dokumen	100	7.786.324.074					Sekretariat Daerah
Pelaksanaan Kebijakan, Evaluasi, dan Capaian Kinerja Terkait Kesejahteraan Sosial	Jumlah Dokumen Hasil Kebijakan, Evaluasi, dan Capaian Kinerja Terkait Kesejahteraan Sosial (Meliputi Urusan Sosial, Transmigrasi, Kesehatan, Pemberdayaan Perempuan dan Perlindungan Anak, Administrasi Kependudukan Dan Pencatatan Sipil, Pemberdayaan Masyarakat dan Desa, Pengendalian Penduduk dan KB)		3.950.000.000	100	58.958.950	1 Dokumen	3.517.852.702	1 dokumen	33.494.000	1 domumen	811.000.000	1 dokumen	1.094.250.000	1 dokumen	1.509.000	1 dokumen	100	1.940.253.000					Sekretariat Daerah
Pelaksanaan Kebijakan, Evaluasi, dan Capaian Kinerja Terkait Kesejahteraan Masyarakat	Jumlah Dokumen Hasil Kebijakan, Evaluasi, dan Capaian Kinerja Terkait Kesejahteraan Masyarakat (1 dokumen meliputi Urusan Kepemudaan dan Olahraga, Pariwisata, Pendidikan, Kebudayaan, Perpustakaan, Kearsipan, Trantibum Linmas, dan koordinasi rantau)		2.825.000.000	100	90.940.543	1 Dokumen	33.479.800	1 dokumen	6.024.500	1 dokumen	3.224.300	1 dokumen	12.835.600	1 dokumen	708.900	1 dokumen	100	22.793.300					Sekretariat Daerah
PROGRAM PENUNJANG URUSAN PEMERINTAHAN DAERAH KABUPATEN/KOTA	**Persentase pemenuhan kebutuhan operasional Sekertariat Daerah dan Pimpinan Daerah**	**100**	**230.600.220.000**	**97,36%**	**704.744.994**	**100**	**202.296.409**	**17,1%**	**27.245.500**	**16,9%**	**43.788.499**	**28,5%**	**36.719.390**	**44,1%**	**59.334.913**	**106,67%**	**107%**	**167.088.302**	**1,0**	**871.833.296**	**102%**	**0,00**	**Sekretariat Daerah**
Administrasi Keuangan Perangkat Daerah	Persentase Pemenuhan kebutuhan gaji dan pengelolaan keuangan Perangkat Daerah	100		100%	**112.326.000**	100	**21.500.000**	20,00%	**4.146.000**	30%	**5.899.000**	40%	**7.652.000**	10%	**1.913.000**	100,00%	100,00%	**19.610.000**					Sekretariat Daerah
Koordinasi dan Penyusunan Laporan Keuangan Bulanan/ Triwulanan/ Semesteran SKPD	Jumlah Laporan Keuangan Bulanan/ Triwulanan/ Semesteran SKPD dan Laporan Koordinasi Penyusunan Laporan Keuangan Bulanan/Triwulanan/Semesteran SKPD					10	21.500.000	2	4.146.000	3	5.899.000	4	7.652.000	1	1.913.000			19.610.000					Sekretariat Daerah
Administrasi Umum Perangkat Daerah	Persentase pemenuhan kebutuhan operasional Unit kerja SKPD	100		100%	**487.568.944**	100	**66.367.509**	26,67%	**15.673.000**	15,56%	**24.517.999**	35,56%	**13.079.190**	22,22%	**11.827.613**	100,00%	100,00%	**65.097.802**					Sekretariat Daerah

Urusan/ Bidang Urusan/ Program/ Kegiatan/ Sub Kegiatan	Indikator Program/ Kegiatan/ Sub Kegiatan	Target Awal		Realisasi Capaian		Target Kinerja dan Anggaran		Realisasi Kinerja dan Anggaran		Realisasi Kinerja dan Anggaran		Realisasi Kinerja dan Anggaran		Realisasi Kinerja dan Anggaran		Realisasi Capaian			Realisasi Capaian		Tingkat Capaian		Perangkat Daerah Penanggung Jawab
		6		7		8		9		10		11		12		13			14 = (kolom 7+		15 = (kolom		
		Kinerja	Anggaran	Kinerja	Anggaran	Kinerja	Anggaran	Kinerja	Anggaran	Kinerja	Anggaran	Kinerja	Anggaran	Kinerja	Anggaran	Kinerja	(persentase	Anggaran	Kinerja	Anggaran	Kinerja	Anggaran	
Penyediaan Peralatan dan Perlengkapan Kantor	Jumlah Paket Peralatan dan Perlengkapan Kantor yang Disediakan					2	13.111.709	1	-	0	4.484.625	-	3.432.287	1	4.815.069			12.731.981					Sekretariat Daerah
Penyediaan Bahan Logistik Kantor	-																	-					Sekretariat Daerah
Penyediaan Barang Cetakan dan Penggandaan	Jumlah Paket Barang Cetakan dan Penggandaan yang Disediakan					1	3.686.000	-	-	1	609.000	1	2.000.000	1	600.000			3.209.000					Sekretariat Daerah
Penyelenggaraan Rapat Koordinasi dan Konsultasi SKPD	Jumlah Laporan Penyelenggaraan Rapat Koordinasi dan Konsultasi SKPD					12	49.569.800	3	15.673.000	2	19.424.374	5	7.646.903	2	6.412.544			49.156.821					Sekretariat Daerah
Penyediaan Jasa Penunjang Urusan Pemerintahan Daerah	Persentase pemenuhan jasa penunjang urusan pemerintahan daerah	100		100%	**87.324.250**	100	**45.300.000**	25,00%	**5.506.500**	25%	**8.836.500**	25%	**10.326.500**	25%	**13.174.300**	100,00%	100,00%	**37.843.800**					Sekretariat Daerah
Jumlah Laporan Penyediaan Jasa Komunikasi, Sumber Daya Air dan Listrik yang Disediakan	Jumlah Laporan Penyediaan Jasa Komunikasi, Sumber Daya Air dan Listrik yang Disediakan					12	4.800.000	3	1.006.500	3	1.006.500	3	1.006.500	3	984.300			4.003.800					Sekretariat Daerah
Jumlah Laporan Penyediaan Jasa Pelayanan Umum Kantor yang Disediakan	Jumlah Laporan Penyediaan Jasa Pelayanan Umum Kantor yang Disediakan					12	40.500.000	3	4.500.000	3	7.830.000	3	9.320.000	3	12.190.000			33.840.000					Sekretariat Daerah
Penyediaan Jasa Peralatan dan Perlengkapan Kantor	-					-												-					Sekretariat Daerah
Pemeliharaan Barang Milik Daerah Penunjang Urusan Pemerintahan Daerah	Persentase barang milik daerah yang berkondisi baik	100		100%	**43.090.550**	100	**27.910.000**	14%	**1.920.000**	14%	**4.535.000**	42,00%	**5.661.700**	30,00%	**2.220.000**	100,00%	100,00%	**14.336.700**					Sekretariat Daerah
Penyediaan Jasa Pemeliharaan, Biaya Pemeliharaan, Pajak, dan Perizinan Kendaraan Dinas Operasional atau Jabatan	Jumlah Kendaraan Perorangan Dinas atau Kendaraan Dinas Jabatan yang Dipelihara dan dibayarkan Pajaknya					2	21.250.000	1	1.920.000	1	2.745.000	1	2.611.700	2	1.370.000			8.646.700					Sekretariat Daerah
Pemeliharaan Peralatan dan Mesin Lainnya	Jumlah Peralatan dan Mesin Lainnya yang Dipelihara					10	6.660.000	3		3	1.790.000	3	3.050.000	1	850.000			5.690.000					Sekretariat Daerah
Pengadaan Barang Milik DaerahPenunjang Urusan Pemerintah Daerah	Persentase pemenuhan barang milik daerah sesuai dengan perencanaan	100		0%	-	100	**41.218.900**	0,00%	-	0%	-	0%	-	133,33%	**30.200.000**	133,33%	133%	**30.200.000**					Sekretariat Daerah
Pengadaan Peralatan dan Mesin Lainnya	Jumlah Unit Peralatan dan Mesin Lainnya yang Disediakan					3	41.218.900	-		0%	-	0%	-	4	30.200.000			30.200.000					Sekretariat Daerah
PROGRAM PEREKONOMIAN DAN PEMBANGUNAN	**Persentase kebijakan dibidang pembinaan BUMD dan BLUD dan Perekonomian yang terlaksansana**	**100**	**7.715.830.000**	**98,12%**	**436.991.332**	**100**	**70.460.600**	**12,50%**	**1.554.300**	**25%**	**3.110.000**	**0%**	**7.391.800**	**0%**	**14.455.400**	**100,00%**	**100,00%**	**26.511.500**	**1,0**	**463.502.832**	**99%**	**0,06**	**Sekretariat Daerah**
Pelaksanaan Kebijakan Perekonomian	Persentase kebijakan perekonomian yang dirumuskan	100		98,12%	**436.991.332**	100	70.460.600	12,50%	1.554.300	25%	3.110.000	25%	7.391.800	38%	14.455.400	100,00%	100,00%	**26.511.500**					Sekretariat Daerah
Koordinasi, Sinkronisasi, Monitoring dan Evaluasi Kebijakan Pengelolaan BUMD dan BLUD	Jumlah Dokumen Hasil Koordinasi, Sinkronisasi, Monitoring dan Evaluasi Kebijakan Pengelolaan BUMD dan BLUD					3	3.500.000,00			1		1		1				-					Sekretariat Daerah
Pengendalian dan Distribusi Perekonomian	Jumlah Laporan Hasil Pengendalian dan Distribusi Perekonomian					4	24.290.600,00	1	1.554.300	1	3.110.000	1	3.869.800	1	7.605.400			16.139.500					Sekretariat Daerah
Perencanaan dan Pengawasan Ekonomi Mikro kecil	Jumlah Dokumen Hasil Perencanaan dan Pengawasan Ekonomi Mikro Kecil					1	42.670.000,00			-			3.522.000	1	6.850.000			10.372.000					Sekretariat Daerah
Koordinasi, Sinkronisasi dan Evaluasi Kebijakan Pendirian BUMD	Jumlah Dokumen Hasil Koordinasi, Sinkronisasi dan Evaluasi Kebijakan Pendirian BUMD					-												-					Sekretariat Daerah
Urusan Wajib Pemerintah Umum: Sekretariat Daerah																							**Sekretariat Daerah**
Organisasi : Bagian Administrasi Pembangunan																							**Sekretariat Daerah**
Program : Penunjang Urusan Pemerintah Daerah Kabupaten	**Persentase pemenuhan kebutuhan dasar unit keria SKPD**	100	**230.600.220.000**	100	**349.813.499**	**100**	**179.687.922**	**25**	**44.201.565**	**25**	**23.155.263**	**25**	**54.381.199**	**25**	**44.483.630**	**100**	**100,00**	**166.221.657**	**100,0**	**516.035.156**	**100,0**	**0,22**	**Sekretariat Daerah**
Kegiatan : Administrasi Keuangan Perangkat Daerah	**Persentase pemenuhan kebutuhan gaji dan pengelolaan keuangan perangkat daerah**					**100**	**24.150.000**	**25,0**	**5.979.000**	**25**	**3.986.000**	**25**	**7.972.000**	**25**	**1.589.000**	**100**	**100,00**	**19.526.000**					**Sekretariat Daerah**
Sub Kegiatan : Koordinasi dan Penyusunan Laporan Keuangan Bulanan/ Triwulanan/ Semesteran SKPD	Jumlah laporan Keuangan Bulanan/ Triwulanan/ Semesteran SKPD dan Laporan Koordinasi Penyusunan Laporan Keuangan Bulanan/ Triwulanan/ Semesteran SKPD					12 Laporan	24.150.000	3 Laporan	5.979.000	3 Laporan	3.986.000	3 Laporan	7.972.000	3 Laporan	1.589.000	12 Laporan	100,00	19.526.000					**Sekretariat Daerah**
Kegiatan : Administrasi Umum Perangkat daerah	**Persentase pemenuhan kebutuhan dasar operasional unit kerja**					**100**	**107.392.922**	**25,0**	**33.306.513**	**25**	**8.997.500**	**25**	**28.350.199**	**25**	**32.511.992**	**100**	**100,00**	**103.166.204**					**Sekretariat Daerah**
Sub Kegiatan : Penyediaan Peralatan dan Perlengkapan Kantor	Jumlah paket peralatan dan perlengkapan kantor yang disediakan					4 paket	20.722.122	1 paket	8.810.713	1 paket	0	1 paket	6.929.449	1 paket	4.836.792	4 Paket	100,00	20.576.954					**Sekretariat Daerah**
Sub Kegiatan : Penyediaan barang cetakan dan penggandaan	Jumlah paket barang cetakan dan penggandaan yang disediakan					1 paket	5.141.800	0,25	1.980.000	0,25	0	0,25	1.650.000	0,25	1.511.700	1 Paket	100,00	5.141.700					**Sekretariat Daerah**
Sub Kegiatan : Penyelenggaraan rapat koordinasi dan konsultasi SKPD	1. Jumlah laporan penyelenggaraan rapat koordinasi dan konsultasi SKPD					12 Laporan	81.529.000	6 laporan	22.515.800	3 laporan	8.997.500	3 laporan	19.770.750	0	26.163.500	12 Laporan	100,00	77.447.550					**Sekretariat Daerah**
Kegiatan : Penyediaan Jasa Penunjang Urusan Pemerintah Daerah	**Persentase pemenuhan kebutuhan jasa penunjang pemerintahan daerah**					**100**	**31.160.000**	**25,0**	**4.916.052**	**25,0**	**4.320.800**	**25**	**14.134.500**	**25**	**3.621.800**	**100**	**100,00**	**26.993.152**					**Sekretariat Daerah**
Sub Kegiatan : Penyediaan jasa komunikasi, sumber daya air dan listrik	Jumlah laporan penyediaan jasa komunikasi, sumber daya air dan listrik yang disediakan					12 Laporan	6.600.000	3 laporan	1.216.052	3 laporan	960.800	3 laporan	2.454.500	3 laporan	981800	12 Laporan	100,00	5.613.152					**Sekretariat Daerah**
Sub Kegiatan : Penyediaan jasa pelayanan umum kantor	Jumlah laporan penyediaan jasa pelayanan umum kantor yang disediakan					12 Laporan	24.560.000	3 laporan	3.700.000	3 laporan	3.360.000	3 laporan	11.680.000	3 laporan	2.640.000	12 Laporan	100,00	21.380.000					**Sekretariat Daerah**
Kegiatan : Pemeliharaan Barang Milik Daerah Penunjang Urusan Pemerintah Daerah	**Persentase barang milik daerah yang berkondisi baik**					**100**	**16.985.000**	**0**	**0**	**33,3**	**5.850.963**	**33,3**	**3.924.500**	**33,3**	**6.760.838**	**100**	**100,00**	**16.536.301**					**Sekretariat Daerah**
Sub Kegiatan : Penyediaan jasa pemeliharaan, biaya pemeliharaan, pajak, dan perizinan kendaraan dinas operasional atau lapangan	Jumlah kendaraan perorangan dinas atau kendaraan dinas jabatan yang dipelihara dan dibayarkan pajaknya					3 unit	13.615.000	0	0	1	5.700.963	1	2.715.000	1	5.066.588	3 Unit	100,00	13.482.551					**Sekretariat Daerah**
Sub Kegiatan: Pemeliharaan Peralatan dan Mesin Lainnya	Jumlah peralatan dan mesin lainnya yang dipelihara					8 unit	3.370.000	0	0	2	150.000	3	1.209.500	3	1.694.250	8 Unit	100,00	3.053.750					**Sekretariat Daerah**
Urusan Wajib Pemerintah Umum: Sekretariat Daerah																							**Sekretariat Daerah**
Org. : Bag. Adm. Pemb.				**100**	**1.093.898.850**																		**Sekretariat Daerah**
Program : Perekonomian dan Pembangunan	**Persentase kebijakan dibidang penyusunan program, pengendalian program, dan evaluasi, pelaporan yang terlaksana**	**100**	**7.715.830.000**	**100**	**1.093.898.850**	**100**	**99.886.000**	**25**	**7.419.900**	**25**	**21.750.000**	**25**	**48.641.000**	**25**	**19.078.400**	**100**	**100,00**	**96.889.300**	**100,0**	**1.190.788.150**	**100**	**15,43**	**Sekretariat Daerah**
Kegiatan : Pelaksanaan Administrasi Pembangunan	**Persentase pelaksanaan kegiatan pembangunan sesuai jadwal dan ketentuan yang berlaku**					**100**	**99.886.000**	**25,0**	**7.419.900**	**25,0**	**21.750.000**	**25,0**	**48.641.000**	**25,0**	**19.078.400**	100	100,00	**96.889.300**					**Sekretariat Daerah**
Sub Kegiatan : Pengelolaan evaluasi dan pelaporan pelaksanaan pembangunan	Jumlah laporan hasil pengelolaan evaluasi dan pelaporan pelaksanaan pembangunan					12 Laporan	99.886.000	3 laporan	7.419.900	3 laporan	21.750.000	3 laporan	48.641.000	3 laporan	19.078.400	12 Laporan	100,00	96.889.300					**Sekretariat Daerah**
SEKRETARIAT DAERAH					**790.041.906**		**191.692.451**		**33.546.250**		**41.229.352**		**38.904.207**		**55.358.415**		**88,18%**	**169.038.224**					**Sekretariat Daerah**
PROGRAM PENUNJANG URUSAN PEMERINTAHAN DAERAH KABUPATEN/KOTA	**Persentase Kebijakan Dibidang SDA yang terlaksana**	**100%**	**230.600.220.000**	**100%**	**719.743.306**	**100**	**168.619.999**	**25%**	**30.427.750**	**25%**	**39.069.352**	**25%**	**38.274.207**	**25%**	**50.181.615**	**100%**	**100%**	**157.952.924**	**1,0**	**877.696.230**	**100**	**0,38**	**Sekretariat Daerah**
Administrasi Keuangan Perangkat Daerah	persentase Pemenuhan Kebutuhan gaji dan pengelolaan keuangan Perangkat Daerah			100%	**105.270.000**	100	**55.520.000**	25%	**11.295.000**	25%	**12.610.000**	25%	**13.040.000**	25%	**13.420.000**	100%	100%	**50.365.000**					**Sekretariat Daerah**
Penyediaan Administrasi Pelaksanaan Tugas ASN	Jumlah Dokumen Hasil Penyediaan Administrasi Pelaksanaan Tugas ASN			100%	71.910.000	12 Dokumen	39.270.000	3 dokumen	6.670.000	3 dokumen	8.400.000	3 dokumen	8.680.000	3 dokumen	11.760.000	12 dokumen	100%	35.510.000					Sekretariat Daerah

Urusan/ Bidang Urusan/ Program/ Kegiatan/ Sub Kegiatan	Indikator Program/ Kegiatan/ Sub Kegiatan	Target Capaian		Realisasi Capaian		Target Kinerja dan Anggaran		Realisasi Kinerja dan Anggaran		Realisasi Kinerja dan Anggaran		Realisasi Kinerja dan Anggaran		Realisasi Kinerja dan Anggaran			Realisasi Capaian		Tingkat Capaian		Perangkat Daerah Penanggung Jawab
		6		7		8		9		10		11		12		13			14 = (kolom 7+		15 = (kolom		
		Kinerja	Anggaran	Kinerja	Anggaran	Kinerja	Anggaran	Kinerja	Anggaran	Kinerja	Anggaran	Kinerja	Anggaran	Kinerja	Anggaran	Kinerja	(persentase	Anggaran	Kinerja	Anggaran	Kinerja	Anggaran	
Koordinasi dan penyusunan laporan keuangan bulanan / triwulan/ semesteran SKPD	Jumlah laporan keuangan bulanan / triwulan/ semesteran SKPD dan laporan koordinasi penyusunan keuangan bulanan / triwulan/ semesteran SKPD			100%	33.360.000	12 laporan	16.250.000	3 laporan	4.625.000	3 laporan	4.210.000	3 laporan	4.360.000	3 laporan	1.660.000	12 laporan	100%	14.855.000					Sekretariat Daerah
Administrasi Umum Perangkat Daerah	Persentase pemenuhan kebutuhan operasional Unit kerja SKPD			100%	**183.894.907**	100%	**67.089.999**	0,25	**13.373.000**	0,25	**16.885.902**	0,25	**17.378.207**	0,25	**17.721.865**	1,00	100%	**65.358.974**					**Sekretariat Daerah**
Penyediaan Peralatan dan Perlengkapan Kantor	Jumlah Paket Peralatan dan Perlengkapan Kantor yang Disediakan			100%	35.444.752	5 Paket	10.999.199	0	-	2 Paket	3.640.802	2 Paket	**3.430.907**	1 Paket	3.799.265	5 Paket	100%	10.870.974					Sekretariat Daerah
Penyediaan Barang Cetakan dan Penggandaan	Jumlah Paket Barang Cetakan dan Penggandaan yang Disediakan			100%	9.342.000	1 Paket	1.974.000	0	-	0 Paket	-	0 Paket	1.524.000	1 Paket	450.000	1 Paket	100%	1.974.000					Sekretariat Daerah
Penyelenggaraan Rapat Koordinasi dan Konsultasi SKPD	Jumlah Laporan Penyelenggaraan Rapat Koordinasi dan Konsultasi SKPD			100%	139.108.155	12 Laporan	54.116.800	3 laporan	13.373.000	3 laporan	13.245.100	3 laporan	12.423.300	3 laporan	13.472.600	12 laporan	100%	52.514.000					Sekretariat Daerah
Penyediaan Jasa Penunjang Urusan Pemerintahan Daerah	Persentase pemenuhan jasa penunjang urusan pemerintahan daerah				**49.912.331**	100%	**26.560.000**	0,25	**4.869.750**	0,25	**6.242.250**	0,25	**6.306.000**	0,25	**8.719.750**	1,00	100%	**26.137.750**					**Sekretariat Daerah**
Penyediaan Jasa Komunikasi, Sumber Daya Air dan Listrik	Jumlah Laporan Penyediaan Jasa Komunikasi, Sumber Daya Air dan Listrik yang Disediakan			100%	7.412.331	12 Laporan	4.800.000	3 laporan	1.089.750	3 laporan	1.122.250	3 laporan	1.106.000	3 laporan	1.119.750	12 laporan	100%	4.437.750					Sekretariat Daerah
Penyediaan Jasa Pelayanan Umum kantor	Jumlah Laporan Penyediaan Jasa pelayanan umum kantor yang disediakan			100%	42.500.000	12 laporan	21.760.000	3 laporan	3.780.000	3 laporan	5.120.000	3 laporan	5.200.000	3 laporan	7.600.000	12 laporan	100%	21.700.000					Sekretariat Daerah
Pemeliharaan Barang Milik Daerah Penunjang Urusan Pemerintahan Daerah	Persentase barang milik daerah yang berkondisi baik			100%	**30.998.520**	100%	**19.450.000**	0,25	**890.000**	0,25	**3.331.200**	0,25	**1.550.000**	0,25	**10.320.000**	1,00	100%	**16.091.200**					**Sekretariat Daerah**
Penyediaan Jasa Pemeliharaan, Biaya Pemeliharaan, Pajak, dan Perizinan Kendaraan Dinas Operasional atau Lapangan	Jumlah Kendaraan Dinas Operasional atau Lapangan yang Dipelihara dan dibayarkan Pajak dan Perizinannya			100%	25.868.520	1 Unit	16.000.000	1 Unit	890.000	1 Unit	3.331.200	1 Unit	1.550.000	1 Unit	6.980.000	1 Unit	100%	12.751.200					Sekretariat Daerah
Pemeliharaan Peralatan dan Mesin Lainnya	Jumlah Peralatan dan Mesin Lainnya yang Dipelihara			100%	5.130.000	8 Unit	3.450.000	0	-	0 Unit	-	0 Unit	-	8 Unit	3.340.000	8 Unit	100%	3.340.000					Sekretariat Daerah
PROGRAM PEREKONOMIAN DAN PEMBANGUNAN	**Persentase kebijakan dibidang pembinaan BUMD dan BLUD, Perekonomian, dan SDA yang terlakansana**	**100%**	**7.715.830.000**	**100%**	**70.298.600**	**100%**	**23.072.452**	**25%**	**3.118.500**	**25%**	**2.160.000**	25%	**630.000**	25%	**5.176.800**	**100%**	**100%**	**11.085.300**	**1,0**	**81.383.900**	**100**	**1,05**	**Sekretariat Daerah**
Pemantauan Kebijakan Sumber Daya Alam	Persentase kebijakan Pemantauan SDAyang dirumuskan			100%	**70.298.600**	100%	**23.072.452**	25%	**3.118.500**	25%	**2.160.000**	25%	**630.000**	25%	**5.176.800**	**100%**	100%	**11.085.300**					**Sekretariat Daerah**
Koordinasi Sinkronisasi dan Evaluasi Kebijakan Pertanian, Kehutanan, Kelautan dan Perikanan	Jumlah Dokumen Hasil Koordinasi, Sinkronisasi, dan Evaluasi Kebijakan Urusan Pertanian, Pangan, Kehutanan, Kelautan dan Perikanan, Perdagangan, Perindustrian, KUKM, Penanaman Modal, Tenaga Kerja			100%	26.406.000	1 Dokumen	7.279.984	0,25 Dokumen	300.000	0,25 Dokumen	820.000	0,25 Dokumen	260.000	0,25 Dokumen	1.443.200	1 Dokumen	100%	2.823.200					Sekretariat Daerah
Koordinasi Sinkronisasi dan Evaluasi Kebijakan Pertambangan dan Lingkungan Hidup	Jumlah Dokumen Hasil Koordinasi, Sinkronisasi, dan Evaluasi Kebijakan Urusan Pertambangan dan Sumber Daya Mineral, Lingkungan Hidup, Kominfo, Perhubungan, Statistik, Persandian			100%	22.013.100	1 Dokumen	7.279.984	0,25 Dokumen	775.000	0,25 Dokumen	520.000	0,25 Dokumen	-	0,25 Dokumen	2.263.200	1 Dokumen	100%	3.558.200					Sekretariat Daerah
Koordinasi Sinkronisasi dan Evaluasi Kebijakan Energi dan Air	Jumlah Dokumen Hasil Koordinasi, Sinkronisasi, dan Evaluasi Kebijakan Urusan Energi dan Air, Pekerjaan Umum dan Penataan Ruang, Perumahan Rakyat dan Kawasan Permukiman, Pertanahan			100%	21.879.500	1 Laporan	8.512.484	0,25 Laporan	2.043.500	0,25 Laporan	820.000	0,25 Laporan	370.000	0,25 Laporan	1.470.400	1 Dokumen	100%	4.703.900					Sekretariat Daerah
SEKRETARIAT DAERAH																							**Sekretariat Daerah**
PROGRAM PENUNJANG URUSAN PEMERINTAHAN DAERAH KABUPATEN/KOTA	**persentase pemenuhan kebutuhan operasinal kantor dan ASN , Persentase kebijakan protokol, Komunikasi pimpinan dan dokumentasi pimpinan**	**100**	**230.600.220.000**	**100**	**4.218.843.552**	**100 persen**	**948.190.351**	**25%**	**132.283.859**	**25%**	**196.350.237**	**25%**	**231.614.747**	**25%**	**320.181.988,00**	**98.3**	**98,3**	**883.285.481**	**99,0**	**5.102.129.033**	**99**	**0,02**	**Sekretariat Daerah**
Administrasi Keuangan Perangkat Daerah	**persentase pemenuhan gaji dan pengelola keuangan perangkat daerah**			**100**	**199.801.000**	**100 persen**	**29.050.000**	**25%**	**6.114.000**	**25%**	**11.678.000**	**25%**	**5.564.000**	**25%**	**5.564.000,00**	**100**	**100**	**28.920.000**					**Sekretariat Daerah**
Koordinasi dan Penyusunan Laporan Keuangan /Bulanan/Triwulan/Semesteran SKPD	Jumlah Laporan Keuangan Bulanan/Triwulan /Semesteran SKPD dan Laporan Koordinasi Penyusunan Laporan keuangan Bulanan/Triwulan/semesteran SKPD					14 Laporan	29.050.000	3 Laporan	6.114.000	4 Laporan	11.678.000	3 Laporan	5.564.000	4 Laporan	5.564.000,00	14 Laporan	100	28.920.000					Sekretariat Daerah
Administrasi Umum Perangkat Daerah	**Persentase pemenuhan kebutuhan operasional sekretariat daerah dan pimpinan**			**100**	**1.825.118.800**	**100 persen**	**364.575.951**	**25**	**58.683.106**	**25**	**65.411.634**	**25**	**111.355.217**	**25**	**104.657.138,00**	**100**	**100**	**340.107.095**					**Sekretariat Daerah**
Penyediaan Peralatan dan Perlengkapan Kantor	Jumlah Paket Peralatan dan Perlengkapan Kantor yang Disediakan					3 paket	19.895.951	1 paket	1.086.456	1 paket	1.007.784	1 paket (50%)	9.762.117	1 paket (50%)	7.977.888,00	3 paket	100	19.834.245					Sekretariat Daerah
Penyelenggaraan Rapat Koordinasi dan Konsultasi SKPD	Jumlah Laporan Penyelenggaraan Rapat Koordinasi dan Konsultasi SKPD					12 Laporan	344.680.000	3 Laporan	57.596.650	3 Laporan	64.403.850	3 Laporan	101.593.100	3 Laporan	96.679.250,00	12 Laporan	100	320.272.850					Sekretariat Daerah
Pengadaan Barang Milik Daerah Penunjang Urusan Pemerintah Daerah	**Persentase pemenuhan barang milik daerah sesuai perencanaan**			**100**	**137.423.250**	**-**	**-**	**-**	**-**	**-**	**-**	**-**	**-**	**-**	**-**	**-**	**-**	**0**					**Sekretariat Daerah**
Pengadaan Peralatan dan Mesin Lainnya	Jumlah Unit Peralatan dan Mesin Lainnya yang Disediakan					-	-	-	-	-	-	-	-	-	-	-	-	0					Sekretariat Daerah
Penyediaan Jasa Penunjang Urusan Pemerintahan Daerah	**Persentase pemenuhan kebutuhan operasional sekretariat daerah dan pimpinan**			**100**	**165.626.151**	**100 persen**	**12.350.000**	**25**	**2.455.503**	**25**	**3.208.740**	**25**	**2.854.650**	**25**	**2.854.650,00**	**100**	**100**	**11.373.543**					**Sekretariat Daerah**
Penyediaan Jasa Komunikasi, Sumber Daya Air dan Listrik	Jumlah Laporan Penyediaan Jasa Komunikasi, Sumber Daya Air dan Listrik yang Disediakan					13 Laporan	12.350.000	3 laporan	2.455.503	4 laporan	3.208.740	3 laporan	2.854.650	3 laporan	2.854.650,00	13 Laporan	100	11.373.543					Sekretariat Daerah
Penyediaan Jasa Pelayanan Umum Kantor	Jumlah Laporan Penyediaan Jasa Pelayanan Umum Kantor yang Disediakan					-	-	-	-	-	-	-	-	-	-	-	100	0					Sekretariat Daerah
Pemeliharaan Barang Milik Daerah Penunjang Urusan Pemerintahan Daerah	**Persentase pemenuhan kebutuhan operasional sekretariat daerah dan pimpinan**			**100**	**182.161.686**	**100 persen**	**62.510.000**	**25**	**2.000.000**	**25**	**4.047.500**	**25**	**12.155.530**	**25**	**30.495.900,00**	**95**	**95**	**48.698.930**					**Sekretariat Daerah**
Penyediaan Jasa Pemeliharaan, Biaya Pemeliharaan dan Pajak Kendaraan Perorangan Dinas atau Kendaraan Dinas Jabatan	Jumlah Kendaraan Perorangan Dinas atau Kendaraan Dinas Jabatan yang Dipelihara dan dibayarkan Pajaknya					3 Unit	39.500.000	3 Unit	0	3 Unit	427.500	3 Unit	11.339.530	3 Unit	22.332.200	3 Unit	100	34.099.230					Sekretariat Daerah
Pemeliharaan Peralatan dan Mesin Lainnya	jumlah peralatan dan mesin lainnya yang dipelihara					30 unit/tahun	23.010.000	3 unit	2.000.000	8unit	3.620.000	8unit	816.000	8unit	8.163.700,0	27 Unit	90	14.599.700					Sekretariat Daerah
Pelaksanaan Protokol dan Komunikasi Pimpinan	**Persentase kebijakan protokol, Komunikasi pimpinan dan dokumentasi pimpinan**			**100**	**1.800.004.274**	**100 persen**	**479.704.400**	**25**	**63.031.250**	**25**	**112.004.363**	**25**	**102.540.000**	**25**	**176.610.300,00**	**100**	**100**	**454.185.913**					**Sekretariat Daerah**
Fasilitasi Keprotokolan	Jumlah Laporan Hasil Fasilitasi Keprotokolan					12 Laporan	388.930.000	3 Laporan	51.031.250	3 Laporan	80.295.000	3 Laporan	95.340.000	3 Laporan	153.641.500,00	12 laporan	100	380.307.750					Sekretariat Daerah
Fasilitasi Komunikasi Pimpinan	Jumlah Laporan Hasil Fasilitasi Komunikasi Pimpinan					12 Laporan	60.569.400	3 Laporan	2.000.000	3 Laporan	11.600.000	3 Laporan	7.200.000	3 Laporan	22.968.800,00	12 laporan	100	43.768.800					Sekretariat Daerah
Pendokumentasian Tugas Pimpinan	Jumlah Laporan Pendokumentasian Tugas Pimpinan					12 Laporan	30.205.000	6 laporan	10.000.000	6 Laporan	20.109.363	-	-	-	-	12 laporan	100	30.109.363					Sekretariat Daerah
UNSUR PENDUKUNG URUSAN PEMERINTAHAN																							**Sekretariat Daerah**
SEKRETARIAT DAERAH					**374.704.413**		**411.685.297**	**8,15%**	**33.544.143**	**15,01%**	**61.780.980**	**22,3%**	**91.661.231**	**0,16**	**66.561.471**	61,59%		**253.547.825**					**Sekretariat Daerah**
PROGRAM PENUNJANG URUSAN PEMERINTAHAN DAERAH KABUPATEN/KOTA	**Persentase Pemenuhan Kebutuhan Operasonal Kantor dan ASN**	**100**	**230.600.220.000,00**	**100**	**232.035.533**	**100 persen**	**312.803.297**	**30,97**	**28.655.750**	**22,44**	**56.189.811**	**20,17**	**83.737.633**	**26,42**	**61.694.721**	**100,00**	**100,00**	**230.277.915**	**100,0**	**462.313.448**	**100,00**	**0,20**	**Sekretariat Daerah**

Urusan/ Bidang Urusan/ Program/ Kegiatan/ Sub Kegiatan	Indikator Program/ Kegiatan/ Sub Kegiatan	Target		Realisasi		Target Kinerja		Realisasi		Realisasi		Realisasi		Realisasi		Realisasi			Realisasi Capaian		Tingkat Capaian		Perangkat Daerah Penanggung Jawab
		6		7		8		9		10		11		12		13			14 = (kolom 7+		15 = (kolom		
		Kinerja	Anggaran	Kinerja	Anggaran	Kinerja	Anggaran	Kinerja	Anggaran	Kinerja	Anggaran	Kinerja	Anggaran	Kinerja	Anggaran	Kinerja	(persentase	Anggaran	Kinerja	Anggaran	Kinerja	Anggaran	
Administrasi Keuangan Perangkat Daerah	Terpenuhinya administrasi keuangan perangkat daerah				**22.980.000**	100 Persen	**22.180.000**	25,00	**4.436.000**	25,00	**6.654.000**	25,00	**6.654.000**	25,00	**4.436.000**	100,00	100	**22.180.000**					**Sekretariat Daerah**
Koordinasi dan Penyusunan Laporan Keuangan Bulanan/ Triwulanan/ Semesteran SKPD	Jumlah Laporan Keuangan Bulanan/ Triwulanan/ Semesteran SKPD dan Laporan Koordinasi Penyusunan Laporan Keuangan Bulanan/Triwulanan/Semesteran SKPD				22.980.000	12 Laporan	22.180.000	3 Laporan	4.436.000	3 Laporan	6.654.000	3 Laporan	6.654.000	3 Laporan	4.436.000	12 Laporan	100	22.180.000					Sekretariat Daerah
Administrasi Umum Perangkat Daerah	Persentase Terpenuhinya Kebutuhan Dasar Operasional Unit Keria SKPD				**119.797.233**	100 Persen	**143.009.297**	37,50	**10.249.750**	12,50	**21.290.811**	12,50	**40.023.633**	37,50	**34.202.121**	100,00	100	**105.766.315**					**Sekretariat Daerah**
Penyediaan Peralatan dan Perlengkapan Kantor	Jumlah Paket Peralatan dan Perlengkapan Kantor yang Disediakan				41.008.455	2 Paket	24.599.897		-	1 Paket	10.929.245		-	1 Paket	12.045.961	2 Paket	100	22.975.206					Sekretariat Daerah
Penyediaan Barang Cetakan dan Penggandaan	Jumlah Paket Barang Cetakan dan Pengadaan yang disediakan				5.105.000	1 Paket	5.546.000		-	0,5 Paket	1.386.000		-	0,5 Paket	4.113.660	1 Paket	100	5.499.660					Sekretariat Daerah
Penyelenggaraan Rapat Koordinasi dan Konsultasi SKPD	Jumlah Laporan Penyelenggaraan Rapat Koordinasi dan Konsultasi SKPD				73.683.778	12 Laporan	112.863.400	3 Laporan	10.249.750	3 Laporan	8.975.566	3 Laporan	40.023.633	3 Laporan	18.042.500	12 Laporan	100	77.291.449					Sekretariat Daerah
Pengadaan Barang Milik Daerah Penunjang Urusan Pemerintah Daerah	Persentase Terpenuhinya Kebutuhan Dasar Operasional SKPD				-	100 Persen	**44.844.000**	-	-	0,20	**8.880.000**	0,22	**10.000.000**			0,42		**18.880.000**					**Sekretariat Daerah**
Pengadaan Aset Tetap Lainnya	Jumlah Unit Perralatan dan Mesin lainnnya Yang Disediakan				-		-																**Sekretariat Daerah**
Pengadaan Mebel	Jumlah Unit Perralatan dan Mesin lainnnya Yang Disediakan				-	4 unit	-		-		-												**Sekretariat Daerah**
Pengadaan Peralatan dan Mesin Lainnya	Jumlah Unit Perralatan dan Mesin lainnnya Yang Disediakan				-	4 unit	44.844.000		-	1 unit	8.880.000	1 unit	10.000.000			2 unit		18.880.000					Sekretariat Daerah
Penyediaan Jasa Penunjang Urusan Pemerintahan Daerah	Persentase Terpenuhinya Urusan Penunjang Pemerintah Daerah				**72.650.000**	100 Persen	**78.590.000**	25,00	**13.530.000**	25,00	**16.490.000**	25,00	**17.920.000**	25,00	**19.550.000**	100,00	97,73	**67.490.000**					**Sekretariat Daerah**
Penyediaan Jasa Pelayanan Umum Kantor	Jumlah Laporan Penyediaan Jasa Pelayanan Umum Kantor yang Disediakan				72.650.000	12 Laporan	78.590.000	3 Laporan	13.530.000	3 Laporan	16.490.000	3 Laporan	17.920.000	3 Laporan	19.550.000	12 Laporan	100,00	67.490.000					Sekretariat Daerah
Pemeliharaan Barang Milik Daerah Penunjang Urusan Pemerintahan Daerah	Persentase Terpeliharanya Barang Milik Daerah				**16.608.300**	100 Persen	**24.180.000**	36,36	**440.000**	27,27	**2.875.000**	18,18	**9.140.000**	18,18	**3.506.600**	100,00	95,45	**15.961.600**					**Sekretariat Daerah**
Penyediaan Jasa Pemeliharaan, Biaya Pemeliharaan, Pajak dan Perizinan Kendaraan Dinas Operasional atau Lapangan	Jumlah Kendaraan Dinas Operasional atau Lapangan yang Dipelihara dan dibayarkan Pajak dan Perizinannya				10.673.300	2 Unit	16.750.000	1 Unit	440.000	-	-	1 Unit	6.840.000	1 Unit	2.206.600	2 Unit	100,00	9.486.600					Sekretariat Daerah
Pemeliharaan Peralatan dan Mesin Lainnya	Jumlah Peralatan dan Mesin Lainnya yang Dipelihara				5.935.000	11 unit	7.430.000		-	4 unit	2.875.000	4 unit	2.300.000	2 unit	1.300.000	10 unit	90,91	6.475.000					Sekretariat Daerah
PROGRAM PEREKONOMIAN DAN PEMBANGUNAN	**Persentase Kebijakan Bidang Pengelolaan Pengadaan Barang dan Jasa, Pengelolaan Secara Elektronik, Pembinaan dan Advokasi Pengadaan Barang dan Jasa Yang Terlaksana**	**100**	**7.715.830.000,00**	**100**	**142.668.880**	**100 persen**	**98.882.000**	**100,00**	**4.888.393**	**-**	**5.591.169**	**-**	**7.923.598**	**-**	**4.866.750**	**100,00**	**100,00**	**23.269.910**	**100,0**	**165.938.790**	**100,00**	**2,15**	**Sekretariat Daerah**
Pengelolaan Pengadaan Barang dan Jasa	Persentase Pengelolaan Pengadaan Barang dan Jasa yang sesuai dengan Peraturan Perundang-Undangan				**142.668.880**	100 Persen	**98.882.000**	100,00	**4.888.393**	-	**5.591.169**	-	**7.923.598**	-	**4.866.750**	100,00	100,00	**23.269.910**					**Sekretariat Daerah**
Pengelolaan Pengadaan Barang dan Jasa	Jumlah Dokumen Hasil Pengelolaan Pengadaan Barang dan Jasa				57.334.737	12 Dokumen	47.774.000	3 Dokumen	3.000.000	3 Dokumen	3.725.000	3 Dokumen	6.000.000	3 Dokumen	3.000.000	12 Dokumen	100	15.725.000					Sekretariat Daerah
Pengelolaan Layanan Pengadaan Secara Elektronik	Jumlah Dokumen Hasil Layanan Pengadaan Secara Elektronik				85.334.143	1 Dokumen	51.108.000	-	1.888.393	-	1.866.169	-	1.923.598		1.866.750	1 Dokumen	100	7.544.910					Sekretariat Daerah
PROGRAM PENUNJANG URUSAN PEMERINTAHAN DAERAH KABUPATEN/KOTA	**Persentase pemenuhan kebutuhan Operasioanal Kantor dan ASN**	**100**	**230.600.220.000**	**97,31**	**50.620.694.532**	**100 persen**	**14.734.710.980**	**25%**	**3.367.515.254**	**25%**	**3.596.807.440**	**25%**	**3.795.015.500**	**25%**	**3.535.357.159**	**100 Persen**	**100**	**14.294.695.353**	**1,0**	**64.915.389.885**	**100%**	**0,28**	**Sekretariat Daerah**
Administrasi Keuangan Perangkat Daerah	**Persentase pemenuhan kebutuhan gaji dan pengelolaan keuangan Perangkat Daerah**			**100%**	**44.933.356.931**	**100%**	**12.459.170.535**	**25%**	**2.990.868.937**	**25%**	**3.006.290.689**	25%	**3.343.258.570**	25%	**2.977.109.901**	100%	**100**	**12.317.528.097**					**Sekretariat Daerah**
Penyediaan Gaji dan Tunjangan ASN	Jumlah orang yang menerima gaji dan tunjangan ASN					100 orang	12.418.680.535	105 orang	2.978.721.937	114 orang	2.994.143.689	114 orang	3.331.111.570	114 orang	2.973.060.901	114 Orang	**100**	12.277.038.097					**Sekretariat Daerah**
Koordinasi dan Penyusunan Laporan Keuangan Bulanan/ Triwulanan/ Semesteran SKPD	Jumlah Laporan Keuangan Bulanan/ Triwulanan/ Semesteran SKPD dan Laporan Koordinasi Penyusunan Laporan Keuangan Bulanan/Triwulanan/Semesteran SKPD					12 Laporan	40.490.000	3 Laporan	12.147.000	3 Laporan	12.147.000	3 Laporan	12.147.000	3 Laporan	4.049.000	12 Laporan	**100**	40.490.000					**Sekretariat Daerah**
Administrasi Umum Perangkat Daerah	**Persentase Pemenuhan Kebutuhan Operasional Unit Kerja SKPD**			**100%**	**686.026.036**	**100%**	**208.112.015**	**25%**	**29.559.144**	**25%**	**34.692.417**	**25%**	**41.129.341**	**25%**	**55.514.900**	100 Persen	**100**	**160.895.802**					**Sekretariat Daerah**
Penyediaan Komponen instalasi Listrik/Penerangan Bangunan Kantor	Jumlah Paket Komponen Instalasi/Penerangan Bangunan Kantor yang Disediakan					1 Paket	814.880	-	-	-	-	-	-	1 Paket	730.000	1 paket	**100**	730.000					Sekretariat Daerah
Penyediaan Peralatan dan Perlengkapan Kantor	Jumlah Paket Peralatan dan Perlengkapan Kantor yang Disediakan					3 Paket	31.434.335	3 Paket	1.000.000	3 Paket	7.892.101	3 Paket	8.413.041	3 Paket	10.199.800	3 paket	**100**	27.504.942					**Sekretariat Daerah**
Penyediaan Barang Cetakan dan Penggandaan	Jumlah Paket Barang Cetakan dan Penggandaan yang Disediakan					1 Paket	9.986.000	-	-	1 Paket	4.546.116	1 Paket	3.852.200	1 Paket	1.584.900	1 paket	**100**	9.983.216					**Sekretariat Daerah**
Penyelenggaraan Rapat Koordinasi dan Konsultasi SKPD	Jumlah Laporan Penyelenggaraan Rapat Koordinasi dan Konsultasi SKPD					12 Laporan	165.876.800	3 Laporan	28.559.144	3 Laporan	22.254.200	3 Laporan	28.864.100	3 Laporan	43.000.200	12 Laporan	**100**	122.677.644					**Sekretariat Daerah**
Pengadaan Barang Milik Daerah Penunjang Urusan Pemerintah Daerah	**Persentase Pemenuhan Barang milik Daerah sesuai dengan yang direncanakan**			**100 Persen**	**24.300.000**	**100 persen**	**97.724.300**	**-**	**-**	**33%**	**7.199.000**	**33%**	**16.650.000**	**33%**	**61.510.499**	100%	**100**	**85.359.499**					**Sekretariat Daerah**
Pengadaan Mebel	Jumlah Paket Mebel yang Disediakan			-		1 unit	6.655.000	-	-	-	-		-	1 unit	6.160.500	1 unit	**100**	6.160.500					**Sekretariat Daerah**
Pengadaan Peralatan dan Mesin Lainnya	Jumlah Unit Peralatan dan Mesin Lainnya yang Disediakan					6 unit	91.069.300	-	-	1 unit	**7.199.000**	1 unit	**16.650.000**	4 unit	55.349.999	6 unit	**100**	79.198.999					**Sekretariat Daerah**
Penyediaan Jasa Penunjang Urusan Pemerintahan Daerah	**Persentase pemenuhan jasa Penunjang Pemerintahan Daerah**			**100 persen**	**2.201.493.677**	**100 persen**	**1.069.264.396**	**25%**	**229.658.938**	**25%**	**297.185.312**	**25%**	**206.142.312**	**25%**	**254.269.686**	100 persen	**100**	**987.256.248**					**Sekretariat Daerah**
Penyediaan Jasa Komunikasi, Sumber Daya Air dan Listrik	Jumlah Laporan Penyediaan Jasa Komunikasi, Sumber Daya Air dan Listrik yang Disediakan					12 Laporan	7.200.000	3 laporan	1.316.190	3 laporan	1.316.190	3 laporan	1.316.190	3 laporan	1.316.190	12 laporan	**100**	5.264.760					**Sekretariat Daerah**
Penyediaan Jasa Pelayanan Umum Kantor	Jumlah Laporan Penyediaan Jasa Pelayanan Umum Kantor yang Disediakan					12 Laporan	1.062.064.396	3 laporan	228.342.748	3 laporan	295.869.122	3 laporan	204.826.122	3 laporan	252.953.496	12 laporan	**100**	981.991.488					**Sekretariat Daerah**
Pemeliharaan Barang Milik Daerah Penunjang Urusan Pemerintahan Daerah	**Persentase Barang Milik Daerah yang berkondisi Baik**			**100 Persen**	**54.596.600**	**100 persen**	**25.430.000**	**25%**	**1.440.000**	**25%**	**5.984.500**	**25%**	**3.766.375**	**25%**	**8.950.000**	**100%**	**100**	**20.140.875**					**Sekretariat Daerah**
Penyediaan Jasa Pemeliharaan, Biaya Pemeliharaan, dan Pajak Kendaraan Perorangan Dinas atau Kendaraan Dinas Jabatan	Jumlah Kendaraan dinas yang dipelihara					1 Unit	16.500.000	1 Unit	815.000	1 Unit	5.184.500	1 Unit	1.835.000	1 Unit	7.005.000	1 unit	**100**	14.839.500					**Sekretariat Daerah**
Pemeliharaan Peralatan dan Mesin Lainnya	Jumlah Peralatan dan Mesin Lainnya yang Dipelihara					17 unit	8.930.000	3 unit	**625.000**	3 unit	800.000	6 unit	1.931.375	5 unit	1.945.000	17 unit	**100**	5.301.375					**Sekretariat Daerah**
Administrasi Keuangan dan Operasional Kepala Daerah dan Wakil Kepala Daerah	**Persentase Pemenuhan Administrasi Keuangan dan Operasional Kepala Daerah dan Wakil Kepala Daerah yang dilaksanakan**			**100 Persen**	**2.733.913.143**	**100%**	**875.009.734**	**25%**	**115.988.235**	**25%**	**245.455.522**	**25%**	**184.068.902**	**25%**	**178.002.173**	**100%**	**100**	**723.514.832**					**Sekretariat Daerah**
Penyediaan Gaji dan Tunjangan Kepala Daerah dan Wakil Kepala Daerah	Jumlah Orang yang Menerima Gaji dan Tunjangan Kepala Daerah dan Wakil Kepala Daerah					2 Orang	175.009.734	2 orang	25.793.574	2 orang	73.748.479	2 orang	36.493.518	2 orang	37.093.518	2 orang	**100**	173.129.089					**Sekretariat Daerah**
Penyediaan Dana Penunjang Operasional Kepala Daerah dan Wakil Kepala Daerah	Jumlah Orang yang Menerima Dana Penunjang Operasional Kepala Daerah dan Wakil Kepala Daerah					2 Orang	700.000.000	2 orang	90.194.661	2 orang	171.707.043	2 orang	147.575.384	2 orang	140.908.655	2 orang	**100**	550.385.743					**Sekretariat Daerah**
SEKRETARIAT DPRD																							**SEKRETARIAT DPRD**
PROGRAM PENUNJANG URUSAN PEMERINTAHAN DAERAH KABUPATEN/KOTA	Persentase pemenuhan kebutuhan operasional Sekretariat DPRD	100	186.584.190.000	100	99.496.950.776	100 Persen	28.328.496.840	24,24	5.334.827.419	25	6.701.904.777	25	5.611.801.314	25	9.340.316.113	99,24	99,24	26.988.849.623	99,6	126.485.800.399	99,619	67,79	SEKRETARIAT DPRD

Urusan/ Bidang Urusan/ Program/ Kegiatan/ Sub Kegiatan	Indikator Program/ Kegiatan/ Sub Kegiatan	Target		Realisasi		Target Kinerja		Realisasi		Realisasi		Realisasi		Realisasi		Realisasi			Realisasi Capaian		Tingkat Capaian		Perangkat Daerah Penanggung Jawab
		6		7		8		9		10		11		12		13			14 = (kolom 7+		15 = (kolom		
		Kinerja	Anggaran	Kinerja	Anggaran	Kinerja	Anggaran	Kinerja	Anggaran	Kinerja	Anggaran	Kinerja	Anggaran	Kinerja	Anggaran	Kinerja	(persentase	Anggaran	Kinerja	Anggaran	Kinerja	Anggaran	
Administrasi Keuangan Perangkat Daerah	Persentase pemenuhan kebutuhan gaji dan pengelolaan keuangan PD			100	10.904.718.191	100 persen	2.618.064.692	25	614.219.769	25	615.513.836	25	653.347.480	25	602.962.835	100	100	2.486.043.920					SEKRETARIAT DPRD
Penyediaan Gaji dan Tunjangan ASN	Jumlah Orang yang Menerima Gaji dan Tunjangan ASN					28 Orang/bulan	2.532.829.692	23 Orang/bulan	610.250.169	23 Orang/bulan	582.103.836	28 Orang/bulan	628.818.980	28 Orang/bulan	582.080.635	28 Orang/bulan	100%	2.403.253.620					SEKRETARIAT DPRD
Koordinasi dan Peyusunan Keuangan Bulanan/Triwulanan/Semesteran SKPD	Jumlah Laporan Keuangan Bulanan/ Triwulanan/Semesteran SKPD dan Laporan Koordinasi Penyusunan Laporan Keuangan Bulanan/Triwulanan/Semesteran SKPD					12 Laporan	85.235.000	3 lap	3.969.600	3 Lap	33.410.000	3 Lap	24.528.500	3 Lap	20.882.200	3 Lap	100%	82.790.300					SEKRETARIAT DPRD
Administrasi Umum Perangkat Daerah	Persentase pemenuhan kebutuhan dasar operasional unit kerja SKPD			100	5.907.042.557	100 persen	739.224.358	25	44.751.291,00	25	63.400.273,00	25	91.653.733,00	25	420.321.666	100	100	620.126.963					SEKRETARIAT DPRD
Penyediaan Komponen Instalasi Listrik/Penerangan Bangunan Kantor	Jumlah Paket Komponen Instalasi Listrik/Penerangan Bangunan Kantor yang Disediakan					1 Paket	15.002.510	1 paket (25%)	737.880,00	1 paket (25%)	3.535.439	1 paket (25%)	3.414.500,00	1 paket (25%)	7.101.225	1 paket	100%	14.789.044					SEKRETARIAT DPRD
Penyediaan Peralatan dan Perlengkapan Kantor	Jumlah Paket Peralatan dan Perlengkapan Kantor yang Disediakan					4 Paket	316.453.048	1 paket	4.354.687	1 paket	5.409.320	1 paket	8.421.695	1 paket	281.289.425	1 paket	100%	299.475.127					SEKRETARIAT DPRD
Penyediaan Barang Cetakan dan Penggandaan	Jumlah Paket Barang Cetakan dan Penggandaan yang Disediakan					1 Paket	49.999.800	1 paket (25%)	5.642.019	1 paket (25%)	4.415.538	1 paket (25%)	14.252.004	1 paket (25%)	18.150.054	1 paket	100%	42.459.615					SEKRETARIAT DPRD
Penyelenggaraan Rapat Koordinasi dan Konsultasi SKPD	Jumlah Laporan Penyelenggaraan Rapat Koordinasi dan Konsultasi SKPD					12 Lap	357.769.000	3 lap	34.016.705	3 lap	50.039.976	3 lap	65.565.534	3 lap	113.780.962	3 lap	100%	263.403.177					SEKRETARIAT DPRD
Pengadaan Barang Milik Daerah Penunjang Urusan Pemerintah Daerah	persentase pemenuhan barang milik daerah sesuai dengan perencanaan			100	1.480.765.250	100 persen	1.234.583.590	19,67	-	25	764.900.000,00	25	73.371.000,00	25	299.222.700	94,67	94,67	1.137.493.700					SEKRETARIAT DPRD
Pengadaan Kendaraan Dinas atau Kendaraan Dinas Jabatan	Jumlah unit kendaraan perorangan dinas atau kendaraan dinas Jabatan					1 unit	820.000.000	-	-	1 unit	764.900.000		0		-	1 unit	100%	764.900.000					SEKRETARIAT DPRD
Pengadaan Mebel	Jumlah Pengadaan Mebel yang disediakan					26 Unit	145.263.720		-		-		0	26 unit	143.822.700	26 Unit	100%	143.822.700					SEKRETARIAT DPRD
Pengadaan Peralatan dan Mesin Lainnya	Jumlah Unit Peralatan dan Mesin Lainnya yang Disediakan					35 Unit	269.319.870	-	-	-	-	10 unit	73.371.000,00	19 unit	155.400.000	29 Unit	84%	228.771.000					SEKRETARIAT DPRD
Penyediaan Jasa Penunjang Urusan Pemerintahan Daerah	Persentase pemenuhan jasa penunjang urusan pemerintahan daerah			100	3.469.574.416	100 persen	1.415.637.640	25	317.999.798	25	297.747.321	25	294.024.920	25	305.216.056	100	100	1.214.988.095					SEKRETARIAT DPRD
Penyediaan Jasa Komunikasi, Sumber Daya Air dan Listrik	Jumlah Laporan Penyediaan Jasa Komunikasi, Sumber Daya Air dan Listrik yang Disediakan					12 Lap	317.670.640	3 lap	66.601.354	3 lap	63.098.766	3 lap	70.895.587	3 lap	62.344.612	12 lap	100%	262.940.319					SEKRETARIAT DPRD
Penyediaan Jasa Pelayanan Umum Kantor	Jumlah Laporan Penyediaan Jasa Pelayanan Umum Kantor yang Disediakan					35 Lap	1.097.967.000	35 Lap	251.398.444	35 Lap	234.648.555	35 Lap	223.129.333	35 Lap	242.871.444	35 lap	100%	952.047.776					SEKRETARIAT DPRD
Pemeliharaan Barang Milik Daerah Penunjang Urusan Pemerintahan Daerah	Persentase barang milik daerah yang berkondisi baik			100	1.494.492.971	100 persen	560.290.000	25	47.704.350	25	90.748.997	25	57.759.906	25	132.123.506	100	100	328.336.759					SEKRETARIAT DPRD
Penyediaan Jasa Pemeliharaan, Biaya Pemeliharaan, dan Pajak Kendaraan Perorangan Dinas atau Kendaraan Dinas Jabatan	Jumlah Kendaraan Perorangan Dinas atau Kendaraan Dinas Jabatan yang Dipelihara dan dibayarkan Pajaknya					1 Unit	43.200.000	1 unit (25%)	3.472.200	1 unit (25%)	20.202.000	1 unit (25%)	600.000	1 unit (25%)	7.621.000	1 Unit	100%	31.895.200					SEKRETARIAT DPRD
Penyediaan Jasa Pemeliharaan, Biaya Pemeliharaan, Pajak dan Perizinan Kendaraan Dinas Operasional atau Lapangan	Jumlah Kendaraan Dinas Operasional atau Lapangan yang Dipelihara dan dibayarkan Pajak dan Perizinannya					12 unit	218.750.000	1 unit	269.200	3 unit	56.622.347	2 Unit	51.940.506	6 Unit	86.874.356	12 unit	100%	195.706.409					SEKRETARIAT DPRD
Pemeliharaan Peralatan dan Mesin Lainnya	Jumlah Peralatan dan Mesin Lainnya yang Dipelihara					93 unit	86.370.000	15 unit	8.725.400	15 unit	11.632.650	10 unit	3.302.900	53 unit	26.791.650	93 unit	100%	50.452.600					SEKRETARIAT DPRD
Pemeliharaan/Rehabilitasi Gedung Kantor dan Bangunan Lainnya	Jumlah Gedung Kantor dan Bangunan Lainnya yang Dipelihara/Direhabilitasi					2 unit	211.970.000	2 unit (25%)	35.237.550	2 unit (25%)	2.292.000	2 unit (25%)	1.916.500	2 unit (25%)	10.836.500	2 unit	100%	50.282.550					SEKRETARIAT DPRD
Layanan Keuangan dan Kesejahteraan DPRD	Persentase layanan keuangan dan kesejahteraan DPRD yang dilaksanakan			100	74.004.146.271	100 persen	20.933.051.260	25	4.228.106.811	25	4.758.918.200	25	4.280.849.175	25	7.436.840.250	100	100	20.704.714.436					SEKRETARIAT DPRD
Penyelenggaraan Administrasi Keuangan DPRD	Jumlah Anggota DPRD yang Menerima Hak Keuangan DPRD					45 Orang/ Bulan	20.451.551.260	45 orang/bulan	4.228.106.811	45 orang/bulan	4.758.918.200	45 orang/bulan	4.280.849.175	45 orang/bulan	6.964.787.775	45 bulan	100%	20.232.661.961					SEKRETARIAT DPRD
Penyediaan Pakaian Dinas dan Atribut DPRD	Jumlah Paket Pakaian Dinas dan Atribut DPRD yang Disediakan					3 Paket	481.500.000	-	-	-	-		-	3 paket	472.052.475	3 Paket	100%	472.052.475					SEKRETARIAT DPRD
Pelaksanaan Medical Check Up DPRD	Jumlah orang yang mengikuti medical check Up DPRD					-	-	-	-	-	-		-			-							SEKRETARIAT DPRD
Layanan Administrasi DPRD	Persentase pemenuhan kebutuhan operasional perkantoran dan layanan administrasi DPRD yang difasilitasi			100	2.236.211.120	100 persen	827.645.300	25	82.045.400	25	110.676.150	25	160.795.100	25	143.629.100	100	100	497.145.750					SEKRETARIAT DPRD
Fasilitasi Rapat Koordinasi dan Konsultasi DPRD	Jumlah Laporan Hasil Fasilitasi Rapat Koordinasi dan Konsultasi DPRD					30 Lap	560.377.700	5 Laporan	22.213.700	5 laporan	50.756.150	10 laporan	100.795.100	10 laporan	83.629.100	30 lap	100%	257.394.050					SEKRETARIAT DPRD
Penyediaan Kebutuhan Rumah Tangga DPRD	Jumlah Paket Kebutuhan Rumah Tangga DPRD yang Disediakan					4 paket	267.267.600	1 Paket	59.831.700	1 paket	59.920.000	1 paket	60.000.000	1 paket	60.000.000	4 paket	100%	239.751.700					SEKRETARIAT DPRD
PROGRAM DUKUNGAN PELAKSANAAN TUGAS DAN FUNGSI DPRD	Persentase tugas dan fungsi DPRD yang difasilitasi	100	101.299.130.000	100	100.755.188.677	100 persen	23.151.185.900									100	100	21.074.354.448	100,0	121.829.543.125	100,000	120,27	SEKRETARIAT DPRD
Pembentukan Peraturan Daerah dan Peraturan DPRD	Persentase pembentukan ranperda dan peraturan DPRD yang difasilitasi			100	14.523.600.100	100 persen	1.761.234.000		77.775.466		-		804.802.317		424.192.771	100	100%	1.306.770.554					SEKRETARIAT DPRD
Pembahasan Rancangan Peraturan Daerah	Jumlah Dokumen Hasil Pembahasan Rancangan Peraturan Daerah					10 Dok	1.711.234.000	3 Dok	77.775.466	-	-	3 pansus (40%)	804.802.317	3 pansus 60%)	424.192.771	6 Dokumen	60%	1.306.770.554					SEKRETARIAT DPRD
Fasilitasi Penyusunan Penjelasan/Keterangan Naskah Akademik	Jumlah Dokumen Hasil Penyusunan Penjelasan atau Keterangan dan/atau Naskah Akademik yang Difasilitasi					1 Dok	50.000.000	0 dok	-	0 dok	-	0 dok	-	0 dok	-	0 dok	0%						SEKRETARIAT DPRD
Pembahasan Kebijakan Anggaran	persentase pembahasan kebiajakan anggaran yang difasilitasi			100	2.775.166.264	100 persen	1.139.037.000		-		40.289.025		244.316.461		331.745.126	100	100	616.350.612					SEKRETARIAT DPRD
Pembahasan APBD	Jumlah Dokumen Hasil Pembahasan APBD					4 Dok	1.139.037.000	-	-	1 Dok	40.289.025	1 Dok	244.316.461	2 Dok	331.745.126	4 dok	100	616.350.612					SEKRETARIAT DPRD
Pengawasan Penyelenggaraan Pemerintahan	Persentase pengawasan penyelenggaraan pemerintahan yang difasilitasi			100	4.614.995.987	100 persen	992.496.500								44.337.821	100	100	943.355.767					SEKRETARIAT DPRD
Pengawasan Penggunaan Anggaran	Jumlah Dokumen Hasil Pengawasan Penggunaan Anggaran					2 Dok	992.496.500	2 dok (25%)	15.090.000	2 dok (75%)	792.952.180		90.975.766		44.337.821	2 Dok	100	943.355.767					SEKRETARIAT DPRD
Peningkatan Kapasitas DPRD	Cakupan anggota DPRD yang mendapatkan peningkatan kapasitas			100	14.111.931.750	100 Persen	3.740.680.100								1.444.547.099	100	100	3.208.450.087					SEKRETARIAT DPRD
Pendalaman Tugas DPRD	Jumlah Dokumen Hasil Pendalaman Tugas DPRD					4 Dok	2.703.209.000	1 Dok	702.944.135	1 Dok	257.606.235	1 Dok	224.477.218	1 Dok	1.091.954.167	4 dok	100	2.276.981.755					SEKRETARIAT DPRD
Penyediaan Tenaga Ahli Fraksi	Jumlah Tenaga Ahli Fraksi					7 Orang	294.000.000	7 orang	38.500.000	7 orang	73.500.000	7 orang	73.500.000	7 orang	98.000.000	7 orang	100	283.500.000					SEKRETARIAT DPRD
Publikasi dan Dokumentasi Dewan	Jumlah Dokumen Penyebarluasan Produk Hukum Daerah, Publikasi dan Dokumentasi Dewan					12 Dok	743.471.100	3 dok	118.991.060	3 dok	113.362.050	3 dok	161.022.290	3 dok	254.592.932	12 dok	100	647.968.332					SEKRETARIAT DPRD
Penyerapan dan Penghimpunan Aspirasi Masyarakat	Persentase kegiatan Penyerapan dan Penghimpunan Aspirasi Masyarakat yang difasilitasi			100	11.768.262.658	100 persen	3.020.776.800								631.850.812	100	100	2.513.699.336					SEKRETARIAT DPRD
Kunjungan Kerja dalam Daerah	Jumlah Laporan Hasil Kunjungan Kerja DPRD					6 Lap	1.842.806.800	2 laporan	573.932.014	1 laporan	314.574.362	2 laporan	547.084.985	1 laporan	322.262.112	6 lap	100	1.757.853.473					SEKRETARIAT DPRD
Pelaksanaan Reses	Jumah Dokumen Hasil Pelaksanaan Reses					3 Dok	1.177.970.000	-	-	1 Dok	272.324.800	1 Dok	173.932.363	1 Dok	309.588.700	3 dok	100	755.845.863					SEKRETARIAT DPRD
Fasilitasi Tugas DPRD	Jumlah tugas DPRD yang difasilitasi			100	52.961.231.918	100 Persen	12.496.961.500								3.191.919.310	100	100	12.485.728.092					SEKRETARIAT DPRD
Koordinasi dan Konsultasi Pelaksanaan Tugas DPRD	Jumlah Dokumen Hasil Koordinasi dan Konsultasi Pelaksanaan Tugas DPRD					13 Dok	12.496.961.500	5 Dok	3.289.361.481	2 Dok	2.812.754.900	3 Dok	3.191.692.401	3 Dok	3.191.919.310	13 dok	100	12.485.728.092					SEKRETARIAT DPRD
		100	**43.921.060.000**	**99,43**	**16.539.322.475**		**6.112.643.425**		**1.065.356.118**		**1.298.121.344**		**1.379.512.570**		**1.415.852.950**	**99,78**	**%**	**5.204.922.982**					
	Indeks Reformasi Birokrasi																						
																							Bappeda
Program Penunjang Urusan Pemerintahan Daerah Kabupaten/Kota	**Persentase Pemenuhan Kebutuhan Operasional Kantor dan ASN**	**100**	**31.436.060.000**	**95**	**12.632.306.236**	**95**	**4.008.763.925**	**23,75**	**925.403.828**	**23,75**	**964.909.923**	**23,75**	**1.061.075.835**	**22,93**	**1.176.521.485**	**94,18**	**99,14**	**4.173.991.071**	**94,6**	**16.806.297.307**	**95**	**53,46**	**Bappeda**
Kegiatan ADM Keuangan Perangkat Daerah	*Persentase pemenuhan gaji dan pengelolaan keuangan perangkat daerah*			***95***	*9.079.397.501*	*23,75*	*3.037.968.140*	*23,75*	*782.595.929*	*23,75*	*782.659.376*	*23,75*	*762.992.729*	*23,75*	*870.599.934*	*95*	*100*	*3.244.927.968*					**Bappeda**

Urusan/ Bidang Urusan/ Program/ Kegiatan/ Sub Kegiatan	Indikator Program/ Kegiatan/ Sub Kegiatan	Target		Realisasi		Target Kinerja		Realisasi		Realisasi		Realisasi		Realisasi		Realisasi			Realisasi Capaian		Tingkat Capaian		Perangkat Daerah Penanggung Jawab
		6		7		8		9		10		11		12		13			14 = (kolom 7+		15 = (kolom		
		Kinerja	Anggaran	Kinerja	Anggaran	Kinerja	Anggaran	Kinerja	Anggaran	Kinerja	Anggaran	Kinerja	Anggaran	Kinerja	Anggaran	Kinerja	(persentase	Anggaran	Kinerja	Anggaran	Kinerja	Anggaran	
Sub Kegiatan Penyediaan Gaji dan Tunjangan ASN	*Jumlah Orang yang menerima gaji dan tunjangan ASN*				*8.770.623.501*	*30*	*2.992.968.140*	*30*	*777.395.929*	*30*	*782.659.376*	*30*	*762.992.729*	*30*	*870.599.934*	*29*	*100*	*3.193.647.968*					*Bappeda*
Sub Kegiatan Penyediaan Administrasi Pelaksanaan Tugas ASN	Jangka waktu pemenuhan pembayaran honorarium pengelola keuangan				*213.874.000*													-					*Bappeda*
Sub Kegiatan Koordinasi dan penyusunan Laporan Keuangan Bulanan/Triwulanan/Semesteran SKPD	Jumlah laporan bulanan/triwulanan/semesteran SKPD dan laporan koordinasi penyusunan laporan keuangan bulanan/triwulanan/semesteran				*94.900.000*	*14*	*45.000.000*	*3*	*5.200.000*	*4*	*15.360.000*	*3*	*15.360.000*	*4*	*15.360.000*	*14*	*100*	*51.280.000*					*Bappeda*
Kegiatan Administrasi umum Perangkat daerah	*Persentase pemenuhan kebutuhan dasar operasional unit kerja SKPD*			*95*	*1.634.019.166*	*95*	*423.989.685*	*23,75*	*36.169.818*	*23,75*	*76.946.605*	*23,75*	*215.066.964*	*23,75*	*104.545.565*	*95*	*100*	*432.728.952*					***Bappeda***
Sub Kegiatan Penyediaan Komponen Instalasi Listrik/Penerangan Bangunan Kantor	Jumlah Paket Komponen instalasi Listrik/Penerangan Bangunan Kantor yang disediakan				*31.423.680*	*1*	*9.551.513*		-	*1*	*1.010.000*	*1*	*1.832.000*	*1*	*4.786.680*	*1*	*100*	*7.628.680*					***Bappeda***
Sub Kegitan bahan logistik kantor	Jangka waktu pemenuhan kebutuhan Alat Tulis Kantor			*100*	*84.007.925*													-					***Bappeda***
Sub Kegiatan Penyediaan peralatan dan perlengkapan kantor	Jumlah paket penyediaan peralatan dan perlengkapan kantor yang disediakan				*172.882.000*	*4*	*80.540.572*	*4*	*1.260.000*	*4*	*4.711.860*	*4*	*65.866.051*	*4*	*4.481.000*	*4*	*100*	*76.318.911*					***Bappeda***
Sub Kegiatan barang cetakan dan penggandaan	Jumlah Paket Barang Cetakan dan Penggandaan yang disediakan				*74.639.689*	*2*	*22.025.000*	*2*	*480.000*	*2*	*4.451.600*	*2*	*7.470.356*	*2*	*7.847.683*	*2*	*100*	*20.249.639*					***Bappeda***
Sub Kegiatan penyelenggaraan rapat koordinasi dan konsultasi SKPD	Jumlah Laporan Penyelenggaraan Rapat Koordinasi dan Konsultasi SKPD				*1.271.065.872*	*12*	*311.872.600*	*3*	*34.429.818*	*3*	*66.773.145*	*3*	*139.898.557*	*3*	*87.430.202*	*12*	*100*	*328.531.722*					***Bappeda***
Kegiatan Pengadaan Barang milik daerah Penunjang Urusan Pemerintahan	*Persentase pemenuhan barang milik daerah sesuai perencanaan*			*95*	*568.395.500*	*95*	*50.036.500*							*90,91*	*88.134.999*	*90,91*	*95,69*	*88.134.999*					*Bappeda*
Sub Kegiatan Pengadaan Mebel	*Jumlah Paket Mebel yang di sediakan*				*116.125.000*													-					*Bappeda*
Pengadaan Peralatan mesin lainnya	*Jumlah Unit peralatan dan mesin lainnya yang di sediakan*				*428.960.500*	*11*	*42.036.500*							*9*	*80.364.999*	*9*	*81,82*	*80.364.999*					*Bappeda*
Sub Kegatan Pengadaan gedung kantor atau bangunan lainnya	*Jumlah Unit Gedung Kantor atau Bangunan Lainnya yang Disediakan*				*23.310.000*	*1*	*8.000.000*							*1*	*7.770.000*	*1*	*100*	*7.770.000*					*Bappeda*
Kegiatan Jasa Penunjang Urusan Pemerintahan	*Persentase pemenuhan jasa penunjang urusan pemerintahan daerah*			*95*	*1.146.146.794*	*95*	*418.319.600*	*23,75*	*96.805.181*	*23,75*	*87.968.942*	*23,75*	*72.620.342*	*23,75*	*86.023.867*	*95*	*100*	*343.418.332*					*Bappeda*
Sub Kegiatan jasa komunikasi, sumber daya air, dan listrik	Jumlah Laporan Penyediaan Jasa Komunikasi , Sumber Daya Air dan listrik yang disediakan				*294.418.794*	*38*	*52.965.600*	*9*	*6.010.181*	*11*	*6.902.942*	*9*	*6.542.342*	*9*	*7.065.867*	*38*	*100*	*26.521.332*					*Bappeda*
Sub Kegiatan Jasa Pelayanan umum kantor	Jumlah Laporan Penyediaan Jasa Pelayanan Umum Kantor yang disediakan				*851.728.000*	*11*	*365.354.000*	*11*	*90.795.000*	*11*	*81.066.000*	*11*	*66.078.000*	*10*	*78.958.000*	*10*	*100*	*316.897.000*					*Bappeda*
Kegiatan Pemeliharaan Barang Milik Daerah Penunjang Urusan Pemerintahan	*Persentase barang milik daerah yang berkondisi baik*			*95*	*204.347.275*	*95*	*78.450.000*	*23,75*	*9.832.900*	*23,75*	*17.335.000*	*23,75*	*10.395.800*	*23,75*	*27.217.120*	*95*	*100*	*64.780.820*					*Bappeda*
Sub Kegiatan Penyedia jasa pemelihaan, biaya pemeliharaan dan pajak kendaraan perorangan dinas atau kendaraan dinas jabatan	Jumlah kendaraan perorangan atau Kendaraan Dinas Jabatan yang dipelihara dan dibayarkan Pajaknya				*158.472.775*	*14*	*53.480.000*	*1*	*6.752.900*	*3*	*13.335.000*	*2*	*6.025.800*	*8*	*21.137.120*	*14*	*100*	*47.250.820*					*Bappeda*
Sub Kegiatan Pemeliharaan peralatan dan mesin lainnya	Jumlah Peralatan dan Mesin lainnya yang di pelihara				*39.909.000*	*48*	*24.970.000*	*5*	*3.080.000*	*5*	*4.000.000*	*6*	*4.370.000*	*32*	*6.080.000*	*48*	*100*	*17.530.000*					*Bappeda*
Sub Kegiatan pemeliharaan/rehabilitasi gedung kantor dan bangunan lainnya	Jumlah Gedung Kantor dan Bangunan lainnya yang dipelihara/ direhabilitasi				*5.965.500*													-					*Bappeda*
Program Perencanaan Pengendalian dan Evaluasi Pembangunan Daerah	**Persentase Keselarasan Antar Dokumen Perencanaan Pembangunan Daerah**	**100**	**6.130.000.000**	**100**	**1.362.866.653**	**100**	**31.605.000**	**25**	**2.219.800**	**25**	**1.679.100**	**25**	**1.645.800**	**25**	**16.053.100**	**100**	**100**	**21.597.800**	**75,0**	**1.384.464.453**	**75**	**22,59**	**Bappeda**
Kegiatan Penyusunan Perencanaan dan Pendanaan	*Persentase kesesuaian tahapan penyusunan dokumen perencanaan tahunan daerah*			*100*	*1.319.529.226*													-					*Bappeda*
Sub Kegiatan Koordinasi penyusunan dan penetapan dokumen perencanaan pembangunan daerah Kabupaten/kota	Jumlah dokumen perencanaan pembangunan kab/kota yang di tetapkan (RPJPD/RPJMD/RKPD)				*1.319.529.226*													-					*Bappeda*
Kegiatan Analisis data dan informasi pemerintahan daerah bidang perencanaan pembangunan	Jumlah dokumen data dan informasi perencanaan pembangunan daerah yang disusun (SP2D, ADA, KADA, SUSENAS, Indeks makro daerah)			*100*	*5.458.500*		-																*Bappeda*
Sub Kegiatan Analisis data dan informasi perencanaan pembangunan	Jumlah dokumen hasil analisis data untuk penyusunan kebijakan perencanaan pembangunan daerah				*5.458.500*													-					*Bappeda*
Kegiatan Pengendalian, evaluasi dan pelaporan bidang perencanaan pembangunan	Persentase terevaluasinya perencanaan pembangunan daerah			*100*	*37.878.927*	*100*	*31.605.000*	*25*	*2.219.800*	*25*	*1.679.100*	*25*	*1.645.800*	*25*	*16.053.100*	*100*	*100*	*21.597.800*					*Bappeda*
Sub Kegiatan Monitoring, evaluasi dan penyusunan laporan berkala pelaksanaan pembangunan	Jumlah laporan hasil evaluasi kinerja pembangunan daerah				*37.878.927*	*4*	*31.605.000*	*1*	*2.219.800*	*1*	*1.679.100*	*1*	*1.645.800*	*1*	*16.053.100*	*4*	*100*	*21.597.800*					*Bappeda*
Program Koordinasi dan sinkronisasi Perencanaan Pembangunan Daerah	**Persentase Keselarasan Dokumen Perencanaan OPD dengan Dokumen Perencanaan daerah (Renstra, Renja)**	**100**	**3.300.000.000**	**100**	**785.680.964**	**100**	**302.771.300**	**25**	**36.131.400**	**25**	**32.972.600**	**25**	**44.399.100**	**25**	**96.055.800**	**100**	**100**	**209.558.900**	**100,0**	**995.239.864**	**100**	**30,16**	**Bappeda**
Kegiatan Koordinasi Perencanaan Bidang Pemerintahan dan Pembangunan Manusia	*Persentase keselarasan dokumen perencanaan OPD bidang pemerintahan dan pembangunan manusia dengan dokumen perencanaan daerah*			*100*	*399.837.202*	*100*	*190.492.500*	*25*	*21.572.800*	*25*	*18.491.700*	*25*	*21.996.500*	*25*	*68.996.200*	*100*	*100*	*131.057.200*					*Bappeda*
Sub Kegiatan koordinasi penyusunan dokumen perencanaan pembangunan daerah bidang pembangunan manusia (RPJPD, RPJMD dan RKPD)	Jumlah Dokumen Perencanaan Pembangunan Daerah Bidang Pembangunan Manusia yang Dikoordinir Penyusunannya (RPJPD. RPJMD dan RKPD)			*100*	*399.837.202*	*11*	*190.492.500*	*11*	*21.572.800*	*11*	*18.491.700*	*11*	*21.996.500*	*11*	*68.996.200*	*11*	*100*	*131.057.200*					*Bappeda*
Kegiatan Koordinasi Perencanaan Bidang Infrastruktur dan Kewilayahan	Persentase keselarasan dokumen perencanaan OPD bidang infrastruktur dan kewilayahan dengan dokumen perencanaan daerah			*100*	*385.843.762*	*100*	*112.278.800*	*25*	*14.558.600*	*25*	*14.480.900*		*22.402.600*		*27.059.600*	*11*	*100*	*78.501.700*					*Bappeda*
Sub Kegiatan koordinasi penyusunan dokumen perencanaan pembangunan daerah bidang infrastruktur (RPJPD, RPJMD dan RKPD)	Jumlah Dokumen Perencanaan Pembangunan Daerah Bidang Infrastruktur yang Dikoordinir Penyusunannya (RPJPD, RPJMD dan RKPD)				*385.843.762*	*3*	*112.278.800*	*3*	*14.558.600*	*3*	*14.480.900*	*3*	*22.402.600*	*3*	*27.059.600*	*3*	100	*78.501.700*					*Bappeda*
Program Penelitian dan Pengembangan Daerah	**Persentasi Hasil Penelitian dan Pengembangan Yang Digunakan Untuk Perumusan Perencanaan Pembangunan dan Peningkatan Kinerja**	**100**	**3.055.000.000**	**83,33**	**1.758.468.622**	**100**	**1.769.503.200**	**25%**	**101.601.090**	**25%**	**298.559.721**	**25%**	**272.391.835**	**25%**	**127.222.565**	***100***	***100***	**799.775.211**	**91,7**	**2.558.243.833**	**92**	**83,74**	**Bappeda**
Penelitian dan Pengembangan Bidang Penyelenggaraan Pemerintahan dan pengkajian Peraturan	Jumlah Penelitian dan pengembangan bidang penyelenggaraan pemerintahan dan pengkajian peraturan			*100*	*1.700.803.872*	*3*	*1.585.854.700*	*3*	*101.601.090*	*3*	*287.522.821*	*3*	*259.031.335*	*3*	*94.999.465*	*3*	*100*	*743.154.711*					*Bappeda*
Sub Kegiatan Fasilitasi pelaksanaan dan evaluasi penelitian dan pengembangan bidang pemerintahan umum	Jumlah laporan hasil pelaksanaan fasilitasi, pelaksanaan dan evaluasi penelitian dan pengembangan bidang pemerintahan umum				*800.550.575*	*2*	*278.615.600*	*1*	*36.647.090*	*1*	*23.383.960*	*1*	*6.419.300*	*1*	*15.698.600*	*2*	*100*	*82.148.950*					*Bappeda*
Sub Kegiatan Perumusan Rekomendasi Atas Rencana Penetapan Peraturan Baru dan / atau Evaluasi terhadap Pelaksanaan Peraturan	Jumlah rekomendasi atas rencana penetapan peraturan baru dan/atau evaluasi terhadap pelaksanaan peraturan yg di terbitkan				*900.253.297*	*6*	*1.307.239.100*	*6*	*64.954.000*	*6*	*264.138.861*	*6*	*252.612.035*	*6*	*79.300.865*	*6*	*100*	*661.005.761*					*Bappeda*
Pengembangan Inovasi dan Teknologi	Persentase terfasilitasinya pengembangan Inovasi OPD			*66,67*	*57.664.750*	*100*	*183.648.500*	*25%*	-	*25%*	*11.036.900*	*25%*	*13.360.500*	*25%*	*32.223.100*	*100*	*100*	*56.620.500*					*Bappeda*

Urusan/ Bidang Urusan/ Program/ Kegiatan/ Sub Kegiatan	Indikator Program/ Kegiatan/ Sub Kegiatan	Target		Realisasi		Target Kinerja		Realisasi		Realisasi		Realisasi		Realisasi		Realisasi			Realisasi Capaian		Tingkat Capaian		Perangkat Daerah Penanggung Jawab
		6		7		8		9		10		11		12		13			14 = (kolom 7+		15 = (kolom		
		Kinerja	Anggaran	Kinerja	Anggaran	Kinerja	Anggaran	Kinerja	Anggaran	Kinerja	Anggaran	Kinerja	Anggaran	Kinerja	Anggaran	Kinerja	(persentase	Anggaran	Kinerja	Anggaran	Kinerja	Anggaran	
Sub Kegiatan Penelitian, pengembangan dan perekayasaan di bidang tehnologi dan inovasi	Jumlah laporan hasil pelaksanaan diseminasi jenis, prosedur dan metode penyelenggaraan pemerintahan daerah yang bersifat inovatif				*57.664.750*	*2*	*183.648.500*	*2*	-	*2*	*11.036.900*	*2*	*13.360.500*	*2*	*32.223.100*	*2*	*100*	*56.620.500*					*Bappeda*
UNSUR PENUNJANG URUSAN PEMERINTAHAN																							Badan Keuangan dan Aset Daerah
KEUANGAN																							Badan Keuangan dan Aset Daerah
Program Penunjang Urusan Pemerintahan Daerah Kabupaten/ Kota	**Persentase pemenuhan kebutuhan dasar unit kerja SKPD**	**100%**	**216.622.829.990**	**100%**	**33.275.396.219**	**97%**	**5.558.814.876**	**25%**	**1.140.657.213**	**25%**	**1.214.253.361**	**25%**	**1.215.658.776**	**25%**	**1.199.995.500**	**93%**	**95**	**4.967.987.650**	**1,0**	**38.243.383.869**	**96%**	**0,18**	**Badan Keuangan dan Aset Daerah**
Administrasi Keuangan Perangkat Daerah	**Persentase pemenuhan kebutuhan gaji dan pengelolaan keuangan perangkat daerah**			**100%**	**85.243.522.293**	**100%**	**3.526.276.039**	**25%**	**840.268.859**	**25%**	**836.490.070**	**25%**	**912.192.027**	**25%**	**755.993.143**	**100%**	**100**	**3.344.944.099**					**Badan Keuangan dan Aset Daerah**
Penyediaan gaji dan tunjangan ASN	Jumlah Orang yang Menerima Gaji dan Tunjangan ASN					28 orang/ bulan	3.387.462.439	24	807.004.859	24	803.226.070	28	878.928.027	28	743.805.143	28	100	3.232.964.099					Badan Keuangan dan Aset Daerah
Koordinasi dan Penyusunan Laporan Keuangan Bulanan/ Triwulanan/Semesteran SKPD	Jumlah Laporan Keuangan Bulanan/ Triwulanan/ Semesteran SKPD dan Laporan Koordinasi Penyusunan Laporan Keuangan Bulanan/ Triwulanan/ Semesteran SKPD					12 Laporan	138.813.600	3	33.264.000	3	33.264.000	3	33.264.000	3	12.188.000	12	100	111.980.000					Badan Keuangan dan Aset Daerah
Administrasi Umum Perangkat Daerah	**Pemenuhan kebutuhan dasar operasional unit kerja SKPD**			**100%**	**4.435.090.728**	**100%**	**1.089.486.525**	**25%**	**146.590.500**	**25%**	**259.441.395**	**25%**	**187.277.938**	**25%**	**248.338.648**	**100%**	**100**	**841.648.481**					**Badan Keuangan dan Aset Daerah**
Penyediaan Komponen Instalasi Listrik/ Penerangan Bangunan Kantor	Jumlah Paket Komponen Instalasi Listrik/ Penerangan Bangunan Kantor yang Disediakan					1 paket	5.509.275		-	1	610.000	1	1.308.000	1	1.260.000	1	100	3.178.000					Badan Keuangan dan Aset Daerah
Penyediaan Peralatan dan Perlengkapan Kantor	Jumlah Paket Peralatan dan Perlengkapan Kantor yang Disediakan					2 paket	235.213.050	1	5.912.000	2	125.398.556	1	8.805.949	2	78.250.028	2	100	218.366.533					Badan Keuangan dan Aset Daerah
Penyediaan Barang Cetakan dan Penggandaan	Jumlah Paket Barang Cetakan dan Penggandaan yang Disediakan					2 paket	28.596.200	2	1.760.000	2	5.452.399	2	6.830.040	2	13.374.729	2	100	27.417.168					Badan Keuangan dan Aset Daerah
Penyelenggaraan Rapat Koordinasi dan Konsultasi SKPD	Jumlah Laporan Penyelenggaraan Rapat Koordinasi dan Konsultasi SKPD					12 laporan	820.168.000	3	138.918.500	3	127.980.440	3	170.333.949	3	155.453.891	12	100	592.686.780					Badan Keuangan dan Aset Daerah
Pengadaan Barang Milik Daerah Penunjang Urusan Pemerintah Daerah	**Persentase pemenuhan barang milik daerah sesuai perencanaan**			**100%**	**84.329.000**	**100%**	**223.834.508**		**-**	**67%**	**168.553.500**		**-**	**33%**	**28.869.300**	**100%**	**100**	**197.422.800**					**Badan Keuangan dan Aset Daerah**
Pengadaan Peralatan dan Mesin Lainnya	Jumlah Unit Peralatan dan Mesin Lainnya yang Disediakan					18 unit	223.834.508		-	12	168.553.500		-	6	28.869.300	18	**100**	197.422.800					Badan Keuangan dan Aset Daerah
Penyediaan Jasa Penunjang Urusan Pemerintahan Daerah	**Persentase pemenuhan jasa penunjang urusan pemerintahan daerah**			**100%**	**1.082.176.035**	**100%**	**407.949.804**	**25%**	**116.162.004**	**25%**	**84.419.166**	**25%**	**84.371.792**	**25%**	**101.790.488**	**88%**	**88**	**386.743.450**					**Badan Keuangan dan Aset Daerah**
Penyediaan Jasa Komunikasi, Sumber Daya Air dan Listrik	Jumlah Laporan Penyediaan Jasa Komunikasi, Sumber Daya Air dan Listrik yang Disediakan					4 laporan	18.903.088	3	2.430.760	3	4.312.670	3	2.430.380	3	4.764.160	3	75	13.937.970					Badan Keuangan dan Aset Daerah
Penyediaan Jasa Pelayanan Umum Kantor	Jumlah Laporan Penyediaan Jasa Pelayanan Umum Kantor yang Disediakan					12 laporan	389.046.716	3	113.731.244	3	80.106.496	3	81.941.412	3	97.026.328	12	100	372.805.480					Badan Keuangan dan Aset Daerah
Pemeliharaan Barang Milik Daerah Penunjang Urusan Pemerintahan Daerah	**Persentase barang milik daerah yang berkondisi baik**			**101%**	**616.167.564**	**100%**	**311.268.000**	**25%**	**37.635.850**	**25%**	**33.902.730**	**25%**	**31.817.019**	**25%**	**93.873.221**	**75%**	**75**	**197.228.820**					**Badan Keuangan dan Aset Daerah**
Penyediaan Jasa Pemeliharaan, Biaya Pemeliharaan dan Pajak Kendaraan Perorangan Dinas atau Kendaraan Dinas Jabatan	Jumlah Kendaraan Perorangan Dinas atau Kendaraan Dinas Jabatan yang Dipelihara dan dibayarkan Pajaknya					25 unit	235.960.000	1	24.731.200	4	27.761.400	5	27.927.019	15	59.682.041	25	100	140.101.660					Badan Keuangan dan Aset Daerah
Pemeliharaan Peralatan dan Mesin Lainnya	Jumlah Peralatan dan Mesin Lainnya yang Dipelihara					107 unit	67.300.000	7	12.904.650	7	6.141.330	2	3.890.000	10	28.383.180	26	24	51.319.160					Badan Keuangan dan Aset Daerah
Pemeliharaan/Rehabilitasi Gedung Kantor dan Bangunan Lainnya	Jumlah Gedung Kantor dan Bangunan Lainnya yang Dipelihara/ Direhabilitasi					1 unit	8.008.000		-		-		-	1	5.808.000	1	100	5.808.000					Badan Keuangan dan Aset Daerah
																							Badan Keuangan dan Aset Daerah
Program Pengelolaan Keuangan Daerah	**Opini BPK terhadap pengelolaan keuangan daerah (LKPD)**	**WTP**	**873.672.317.493**	**WTP**	**362.030.451.641**	**WTP**	**213.789.735.393**		**84.290.188.046**	**WTP**	**23.766.455.852**		**60.264.159.465**		**30.840.674.581**	**WTP**	**100**	**199.161.477.944**	**WTP**	**561.191.929.585**	**WTP**	**0,64**	**Badan Keuangan dan Aset Daerah**
Koordinasi dan Penyusunan Rencana Anggaran Daerah	**Jumlah dokumen anggaran dan pendapatan yang ditetapkan dengan regulasi daerah**			**18**	**5.383.833.804**	**6 dokumen**	**1.315.731.800**	**2**	**314.291.517**	**2**	**190.428.345**	**7**	**253.920.600**	**5**	**469.225.945**	**16**	**267**	**1.227.866.407**					**Badan Keuangan dan Aset Daerah**
Koordinasi dan Penyusunan Peraturan Daerah tentang APBD dan Peraturan Kepala Daerah tentang Penjabaran APBD	Jumlah Peraturan Daerah tentang APBD dan Peraturan Kepala Daerah tentang Penjabaran APBD					6 dokumen	1.315.731.800	2	314.291.517	2	190.428.345	7	253.920.600	5	469.225.945	16	267	1.227.866.407					Badan Keuangan dan Aset Daerah
Koordinasi dan Pengelolaan Perbendaharaan Daerah	**Persentase proses pengelolaan belanja daerah**			**107%**	**1.469.634.329**	**100%**	**438.430.200**	**25%**	**60.757.850**	**25%**	**73.824.300**	**25%**	**71.277.400**	**25%**	**182.040.296**	**100%**	**100**	**387.899.846**					**Badan Keuangan dan Aset Daerah**
Koordinasi, Fasilitasi, Asistensi, Sinkronisasi, Supervisi, Monitoring dan Evaluasi Pengelolaan Dana Perimbangan dan Dana Transfer Lainnya	Jumlah Dokumen Hasil Koordinasi, Fasilitasi, Asistensi, Sinkronisasi, Supervisi, Monitoring, dan Evaluasi Pengelolaan Dana Perimbangan dan Dana Transfer Lainnya					59 dokumen	81.366.400	19	12.123.000	8	17.989.600	16	18.438.500	16	19.852.176	59	100	68.403.276					Badan Keuangan dan Aset Daerah
Rekonsiliasi Data Penerimaan dan Pengeluaran Kas serta Pemungutan dan Pemotongan Atas SP2D dengan Instansi Terkait	Jumlah Dokumen Hasil Rekonsiliasi Data Penerimaan dan Pengeluaran Kas serta Pemungutan dan Pemotongan atas SP2D dengan Instansi Terkait					2804 dokumen	357.063.800	610	48.634.850	705	55.834.700	918	52.838.900	1267	162.188.120	3500	124,82	319.496.570					Badan Keuangan dan Aset Daerah
Koordinasi dan Pelaksanaan Akuntansi dan Pelaporan Keuangan Daerah	**Jumlah jenis laporan keuangan daerah yang disusun**			**9**	**1.110.234.838**	**3 jenis**	**328.660.000**	**3 (25%)**	**35.891.810**	**3 (25%)**	**95.627.242**	**3 (25%)**	**56.711.216**	**3 (25%)**	**61.546.438**	**3**	**100**	**249.776.706**					**Badan Keuangan dan Aset Daerah**
Koordinasi Penyusunan Laporan Pertanggungjawaban Pelaksanaan APBD Bulanan, Triwulanan dan Semesteran	Jumlah Laporan Pertanggungjawaban Pelaksanaan APBD Bulanan, Triwulanan dan Semesteran					546 laporan	63.606.000	137	4.646.510	136	17.823.350	137	9.757.200	136	19.363.150	546	100	51.590.210					Badan Keuangan dan Aset Daerah
Konsolidasi Laporan Keuangan SKPD, BLUD dan Laporan Keuangan Pemerintah Daerah	Jumlah Laporan Keuangan SKPD, BLUD dan Laporan Keuangan Pemerintah Daerah yang Terkonsolidasi					578 laporan	166.488.000	146	30.770.300	144	53.473.400	144	14.993.200	144	41.540.688	578	100	140.777.588					Badan Keuangan dan Aset Daerah
Koordinasi dan Penyusunan Rancangan Peraturan Daerah tentang Pertanggungjawaban Pelaksanaan APBD Provinsi dan Rancangan Peraturan Kepala Daerah tentang Penjabaran Pertanggungjawaban Pelaksanaan APBD Kabupaten/Kota	Jumlah Rancangan Peraturan Daerah tentang Pertanggungjawaban Pelaksanaan APBD Kabupaten/Kota dan Rancangan Peraturan Kepala Daerah tentang Penjabaran Pertanggungjawaban Pelaksanaan APBD Kabupaten/Kota					2 dokumen	64.316.000	2 (25%)	475.000	2 (25%)	24.330.492	2 (45%)	31.960.816	2 (5%)	642.600	2	100	57.408.908					Badan Keuangan dan Aset Daerah
Penyusunan Sistem dan Prosedur Akuntansi dan Pelaporan Keuangan Pemerintah Daerah	Jumlah Sistem dan Prosedur Akuntansi dan Pelaporan Keuangan Pemerintah Daerah					1 dokumen	34.250.000																Badan Keuangan dan Aset Daerah
Penunjang Urusan Kewenangan Pengelolaan Keuangan Daerah	**Jumlah fasilitasi periode pembayaran bagi hasil pajak daerah dan retribusi daerah bagi pemerintahan nagari**			**3**	**531.339.660.582**	**1 paket**	**211.153.875.393**		**83.844.112.869**		**23.386.342.215**		**59.850.379.165**		**30.084.731.102**	**1**	**100**	**197.165.565.351**					**Badan Keuangan dan Aset Daerah**
Analisis Perencanaan dan Penyaluran Bantuan Keuangan	Jumlah Laporan Hasil Analisis Perencanaan dan Penyaluran Bantuan Keuangan					24 laporan	188.840.934.100	6	78.800.857.890	6	22.892.188.510	6	59.540.048.436	6	24.013.059.525	24	100	185.246.154.361					Badan Keuangan dan Aset Daerah
Pengelolaan Dana Darurat dan Mendesak	Jumlah Laporan Hasil Pengelolaan Dana Darurat dan Mendesak					12 laporan	11.114.959.029	3	150.000.000	3	494.153.705	3	310.330.729	3	1.317.438.900	12	100	2.271.923.334					Badan Keuangan dan Aset Daerah
Pengelolaan Dana Bagi Hasil Kabupaten/Kota	Jumlah Laporan Hasil Pengelolaan Dana bagi Hasil Kabupaten/Kota					24 laporan	11.197.982.264	6	4.893.254.979	6	-	6	-	6	4.754.232.677	24	100	9.647.487.656					Badan Keuangan dan Aset Daerah
Pengelolaan Data dan Implementasi Sistem Informasi Pemerintah Daerah Lingkup Keuangan Daerah	**Jumlah sistem informasi pemerintah daerah bidang keuangan yang dikelola**			**3**	**1.551.807.900**	**1 paket**	**553.038.000**		**35.134.000**		**20.233.750**		**31.871.084**		**43.130.800**	**1**	**100**	**130.369.634**					**Badan Keuangan dan Aset Daerah**
Implementasi dan Pemeliharaan Sistem Informasi Pemerintah Daerah Bidang Keuangan Daerah	Jumlah Dokumen Hasil Implementasi dan Pemeliharaan Sistem Informasi Pemerintah Daerah Bidang Keuangan Daerah					1070 dokumen	176.833.000	267	35.134.000	269	20.233.750	267	31.871.084	267	43.130.800	1070	100	130.369.634					Badan Keuangan dan Aset Daerah

Urusan/ Bidang Urusan/ Program/ Kegiatan/ Sub Kegiatan	Indikator Program/ Kegiatan/ Sub Kegiatan	Target		Realisasi		Target Kinerja		Realisasi		Realisasi		Realisasi		Realisasi		Realisasi			Realisasi Capaian		Tingkat Capaian		Perangkat Daerah Penanggung Jawab
		6		7		8		9		10		11		12		13			14 = (kolom 7+		15 = (kolom		
		Kinerja	Anggaran	Kinerja	Anggaran	Kinerja	Anggaran	Kinerja	Anggaran	Kinerja	Anggaran	Kinerja	Anggaran	Kinerja	Anggaran	Kinerja	(persentase	Anggaran	Kinerja	Anggaran	Kinerja	Anggaran	
Pembinaan Sistem Informasi Pemerintah Daerah Bidang Keuangan Daerah Pemerintah Kabupaten/Kota	Jumlah Orang yang Mengikuti Pembinaan Sistem Informasi Pemerintah Daerah Bidang Keuangan Daerah Pemerintah Kabupaten/Kota					44 orang	376.205.000	44 orang		44 orang		44 orang		44 orang		44 orang	100	-					Badan Keuangan dan Aset Daerah
																							Badan Keuangan dan Aset Daerah
Program Pengelolaan Barang Milik Daerah	**Persentase perangkat daerah dengan pengelolaan BMD baik**	**87%**	**6.164.000.000**	**90%**	**1.510.413.758**	**85%**	**899.735.100**	**25%**	**108.209.773**	**25%**	**158.641.413**	**25%**	**60.542.310**	**25%**	**341.696.602**	**85%**	**100**	**669.090.098**	**0,9**	**2.179.503.856**	**101%**	**0,35**	**Badan Keuangan dan Aset Daerah**
Pengelolaan Barang Milik Daerah	**Tertib administrasi pengelolaan barang milik daerah untuk seluruh OPD**			**100%**	**3.264.842.111**	**44 OPD**	**899.735.100**	**44 OPD**	**108.209.773**	**44 OPD**	**158.641.413**	**44 OPD**	**60.542.310**	**44 OPD**	**341.696.602**	**44**	**100**	**669.090.098**					**Badan Keuangan dan Aset Daerah**
Penyusunan Standar Harga	Jumlah Standar Harga yang Disusun					2 dokumen	39.864.000	1 (50%)	2.223.500	1 (50%)	7.067.950	1 (50%)	5.454.860	1 (50%)	6.350.340	2	100	21.096.650					Badan Keuangan dan Aset Daerah
Penyusunan Perencanaan Kebutuhan Barang Milik Daerah	Jumlah Rencana Kebutuhan Barang Milik Daerah					4 dokumen	15.755.000	2 (50%)	4.248.250	2 (50%)	5.038.880	2 (50%)	-	2 (50%)	3.013.650	4	100	12.300.780					Badan Keuangan dan Aset Daerah
Penatausahaan Barang Milik Daerah	Jumlah Laporan Penatausahaan Barang Milik Daerah					1056 Laporan	256.015.000	264	28.901.023	264	40.174.633	264	21.519.800	264	131.769.712	1056	100	222.365.168					Badan Keuangan dan Aset Daerah
Optimalisasi Penggunaan, Pemanfaatan, Pemindahtanganan, Pemusnahan, dan Penghapusan Barang Milik Daerah	Jumlah Dokumen Hasil Optimalisasi Penggunaan, Pemanfaatan, Pemindahtanganan, Pemusnahan, dan Penghapusan Barang Milik Daerah					50 dokumen	153.821.100	20	25.918.100	20	29.679.250	5	11.412.650	5	29.914.500	50	100	96.924.500					Badan Keuangan dan Aset Daerah
Penyusunan Laporan Barang Milik Daerah	Jumlah Laporan Barang Milik Daerah yang Disusun					2 laporan	434.280.000	1 (50%)	46.918.900	1 (50%)	76.680.700	1 (50%)	22.155.000	1 (50%)	170.648.400	2	100	316.403.000					Badan Keuangan dan Aset Daerah
KEUANGAN																							**Badan Pendapatan Daerah**
Program penunjang urusan pemerintah daerah kabupaten/kota		**100**	**216.622.830.000**	**100**	**14.416.849.609**	**100%**	**6.975.139.038**	**25**	**1.262.949.295**	**25**	**1.284.257.618**	**25**	**1.389.000.919**	**25**	**2.662.269.338**	**100**	**100%**	**6.598.477.170**	**100,0**	**21.015.326.779**	**100**	**9,70**	**Badan Pendapatan Daerah**
Kegiatan Administrasi keuangan perangkat daerah				**100**	**7.087.186.797**	**100%**	**5.716.478.359**	**25**	**1.053.920.211**	**25**	**1.003.320.225**	**25**	**1.175.191.004**	**25**	**2.228.307.489**	**100**	**100%**	**5.460.738.929**					**Badan Pendapatan Daerah**
Sub Kegiatan Penyedian gaji dan tunjangan ASN	Jumlah Orang yang Menerima Gaji dan Tunjangan ASN					19 Orang/ bulan	5.650.628.359,04	20 Orang/ bulan	1.043.350.211	20 Orang/ bulan	987.465.225	22 Orang/ bulan	1.159.336.004	22 Orang/ bulan	2.204.737.489	22 Orang/ bulan	100%	5.394.888.929					Badan Pendapatan Daerah
Koordinasi dan Penyusunan Laporan Keuangan Bulanan/ Triwulanan/ Semesteran SKPD	Jumlah Laporan Keuangan Bulanan/ Triwulanan/ Semesteran SKPD dan Laporan Koordinasi Penyusunan Laporan Keuangan Bulanan/Triwulanan/Semesteran SKPD					12 Dok	65.850.000	3 Dok	10.570.000	3 Dok	15.855.000	3 Dok	15.855.000	3 Dok	23.570.000	12 Dok	100%	65.850.000					Badan Pendapatan Daerah
Kegiatan Administrasi umum perangkat daerah				**97,5**	**1.633.679.346**	**100%**	**301.349.201**	**25**	**46.160.460**	**25**	**56.948.525**	**25**	**34.363.569**	**25**	**147.578.572**	**100**	**100%**	**285.051.126**					**Badan Pendapatan Daerah**
Sub Kegiatan Penyediaan komponen instalasi listrik/penerangan bangunan kantor	Jumlah Paket Komponen Instalasi Listrik/Penerangan Bangunan Kantor yang Disediakan					1 paket	9.324.720	-	-	1 Paket (30%)	2.000.000	1 Paket (70%)	6.818.175	-	-	1 paket	100%	8.818.175					Badan Pendapatan Daerah
Sub Kegiatan Penyediaan peralatan & perlengkapan kantor	Jumlah Paket Peralatan dan Perlengkapan Kantor yang Disediakan					3 paket	83.536.081	3 paket	2.000.000	3 paket	11.880.000	3 paket	3.548.000	3 paket	62.960.687	3 paket	100%	80.388.687					Badan Pendapatan Daerah
Sub Kegiatan Penyelenggaraan rapat rapat koordinasi dan konsultasi SKPD	Jumlah Laporan Penyelenggaraan Rapat Koordinasi dan Konsultasi SKPD					12 Laporan	208.488.400	3 Lap	44.160.460	3 Lap	43.068.525	3 Lap	23.997.394	3 Lap	84.617.885	12 Laporan	100%	195.844.264					Badan Pendapatan Daerah
Kegiatan Pemeliharaan Barang Milik Daerah Penunjang Urusan Pemerintah Daerah				**97,5**	**308.788.056**	**100%**	**166.937.000**	**25**	**23.810.900**	**25**	**35.179.405**	**25**	**28.409.680**	**25**	**71.818.539**	**100**	**100%**	**159.218.524**					**Badan Pendapatan Daerah**
Sub Kegiatan Penyediaan Jasa Pemeliharaan, Biaya Pemeliharaan dan Pajak Kendaraan Perorangan Dinas atau Kendaraan Dinas Jabatan	Jumlah Kendaraan Perorangan Dinas atau Kendaraan Dinas Jabatan yang Dipelihara dan dibayarkan Pajaknya					22 Unit	137.095.000	4 Unit	21.810.900	4 Unit	30.369.405	8 Unit	24.459.680	6 Unit	55.755.539	22 Unit	100%	132.395.524					Badan Pendapatan Daerah
Sub Kegiatan Pemeliharaan Peralatan dan Mesin Lainnya	Jumlah unit Peralatan dan Mesin Lainnyayang dipelihara					35 unit	29.842.000	6 unit	2.000.000	6 unit	4.810.000	12 Unit	3.950.000	11 Unit	16.063.000	35 unit	100%	26.823.000					Badan Pendapatan Daerah
Pengadaan Barang Milik Daerah Penunjang Urusan Pemerintah Daerah	persentase pemenuhan barang milik daerah sesuai perencanaan				0	**100%**	174.400.050	-	-	33	114.769.997	34	29.781.300	33	14.949.999	**100**	**100%**	159.501.296					Badan Pendapatan Daerah
Pengadaan Peralatan Mesin	Jumlah unit Pengadaan peralatan mesin					10 unit	141.880.400	-	-	7 Unit	114.769.997	-	-	3 Unit	14.949.999	10 unit	100%	129.719.996					Badan Pendapatan Daerah
Pengadaan Mebel	Jumlah unit Pengadaan mebel					9 unit	32.519.650	-	-	-	-	9 Unit	29.781.300	-	-	9 unit	100%	29.781.300					Badan Pendapatan Daerah
Kegiatan Penyediaan jasa penunjang urusan pemerintah daerah				**100**	**862.736.348**	**100%**	**615.974.428**	**25**	**139.057.724**	**25**	**74.039.466**	**25**	**121.255.366**	**25**	199.614.739	**100**	**100%**	**533.967.295**					**Badan Pendapatan Daerah**
Sub Kegiatan Penyediaan jasa komunikasi, sumber daya air dan listrik	Jumlah Laporan Penyediaan Jasa Komunikasi, Sumber Daya Air dan Listrik yang Disediakan					24 Lap	113.804.652	6 Lap	6.276.980	6 Lap	6.386.670	6 Lap	6.386.670	6 Lap	86.360.030	24 Lap	100%	105.410.350					Badan Pendapatan Daerah
Sub Kegiatan Penyediaan Jasa Pelayanan umum kantor	Jumlah Laporan Penyediaan Jasa Pelayanan Umum Kantor yang Disediakan					12 Lap	502.169.776	3 Lap	132.780.744	3 Lap	67.652.796	3 Lap	114.868.696	3 Lap	113.254.709	12 Lap	100%	428.556.945					Badan Pendapatan Daerah
Program Pengelolaan Pendapatan Daerah	**Kemandirian Keuangan Daerah**	**100**	**48.141.000.000**	**10,54**	**15.617.049.718**	**13,13**	**4.047.285.430**		**504.859.521**		**796.034.514**		**1.397.405.200**		**905.785.971**	**12,88**	**98,10**	**3.604.085.206**	**23,4**	**19.221.134.924**	**0,23**	**39,93**	**Badan Pendapatan Daerah**
Kegiatan Pengelolaan Pendapatan Daerah					**15.617.049.718**	**13**	**4.047.285.430**		**504.859.521**		**796.034.514**		**1.397.405.200**		**905.785.971**	**23,06**	**177,3846154**	**3.604.085.206**					**Badan Pendapatan Daerah**
Sub Kegiatan Perencanaan dan Pengelolaan Pajak Daerah	Jumlah Dokumen perencana Pengelolaan Pajak Daerah					12 Dokumen	20.372.100	3 Dokumen	2.096.500	3 Dokumen	1.533.400	3 Dokumen	2.609.900	3 Dokumen	2.825.100	12 Dokumen	100%	9.064.900					Badan Pendapatan Daerah
Sub Kegiatan Analisa dan Pengembangan Pajak Daerah, serta Penyusunan Kebijakan Pajak Daerah	Jumlah Dokumen Hasil Analis Pajak Daerah serta Pengembangan Pajak dan kebijakan pajak daerah					1 Dok	142.720.160	1 Dok (30%)	39.132.600	1 Dok (30%)	33.823.120	1 Dok (10%)	21.487.000	1 Dok (30%)	33.524.434	1 Dokumen	100%	127.967.154					Badan Pendapatan Daerah
Penyuluhan dan Penyebarluasan Kebijakan Pajak Daerah	Jumlah Laporan Pelaksanaan Penyuluhan dan Penyebarluasan Kebijakan Pajak Daerah					12 Lap	514.488.145	3 Lap	7.533.200	3 Lap	85.077.205	3 Lap	120.014.325	3 Lap	238.316.001	12 Lap	100%	450.940.731					Badan Pendapatan Daerah
Pendataan dan Pendaftaran Objek Pajak Daerah	Jumlah Laporan Hasil Pendataan dan Pendaftaran Objek Pajak Daerah, Subjek Pajak Daerah dan Wajib Pajak Daerah					10	1.857.200.000	10	291.400.200	10	339.504.569	10	807.152.900	10	266.888.300	10 Lap	100%	1.704.945.969					Badan Pendapatan Daerah
Pengolahan, Pemeliharaan, dan Pelaporan Basis Data Pajak Daerah	Jumlah Laporan Hasil Pengolahan, Pemeliharaan, dan Pelaporan Basis Data Pajak Daerah					12 Lap	86.764.400	3 Lap	Rp 5.858.600	3 Lap	Rp 8.120.800	3 Lap	Rp 15.605.100	3 Lap	35.415.800	12 Lap	100%	65.000.300					Badan Pendapatan Daerah
Penetapan Wajib Pajak Daerah	Jumlah Dokumen Ketetapan Pajak Daerah					4000 Dok	173.432.200	2500 Dok	43.559.838	500 Dok	23.706.400	1100 Dok	29.846.200	1030 Dok	63.140.716	5130 Dok	128,25	160.253.154					Badan Pendapatan Daerah
Pelayanan dan Konsultasi Pajak Daerah	Jumlah Layanan dan Konsultasi Pajak Daerah					12 Layanan	142.107.000	3 Layanan	25.624.000	3 Layanan	15.950.000	3 Layanan	24.911.500	3 Layanan	37.915.500	12 Layanan	100%	104.401.000					Badan Pendapatan Daerah
Penagihan Pajak Daerah	Jumlah Dokumen Hasil Pelaksanaan Penagihan Pajak Daerah					12 Dok	588.426.925	3 Dok	33.060.628	3 Dok	222.332.870	3 Dok	90.848.940	3 Dok	162.344.420	12 Dok	100%	508.586.858					Badan Pendapatan Daerah
Pengendalian, Pemeriksaan dan Pengawasan Pajak Daerah	Jumlah Dokumen Hasil Pemeriksaan serta Pengendalian dan Pengawasan Pajak Daerah					1 Dok	117.009.500	1 Dok (20%)	Rp 15.737.455	1 Dok (50%)	Rp 39.581.150	1 Dok (20%)	20.460.035	1 Dok (10%)	10.938.200	1 Dok	100%	86.716.840					Badan Pendapatan Daerah
Elektronifikasi Transaksi Pemerintah Daerah	Jumlah Laporan Perkembangan Elektronifikasi Transaksi Pemerintah Daerah					12 Lap	404.765.000	3 Lap	40.856.500	3 Lap	26.405.000	3 Lap	264.469.300	3 Lap	54.477.500	12 Lap	100%	386.208.300					Badan Pendapatan Daerah
KEPEGAWAIAN																							**BKPSDM**
PROGRAM PENUNJANG URUSAN PEMERINTAHAN DAERAH KABUPATEN/KOTA	**Persentase pemenuhan kebutuhan operasional kantor dan ASN**	**100**	**26.872.110.000**	**99**	**15.605.308.316**	**99 %**	**4.358.980.329**	**25**	**903.959.916**	**25**	**982.477.671**	**25**	**1.098.275.742**	**25**	**997.586.435**	**100**	**100**	**3.982.299.764**	**99,5**	**19.587.608.080**	**99,50**	**72,89**	**BKPSDM**
Administrasi Keuangan Perangkat Daerah	**Persentase pemenuhan kebutuhan gaji dan pengelolaan keuangan PD**			**100**	**13.104.568.675**	**99 %**	**3.800.136.677**	**25**	**830.479.029**	**25**	**884.700.492**	**25**	**962.570.746**	**25**	**853.494.156**	**100**	100%	**3.531.244.423**					**BKPSDM**
Penyediaan Gaji dan Tunjangan ASN	Jumlah Orang yang Menerima Gaji dan					37 orang	3.748.186.677	37 orang	819.689.029	37 orang	868.715.492	37 orang	948.305.746	37 orang	843.944.156	37 orang	100%	3.480.654.423					BKPSDM
																							BKPSDM

Urusan/ Bidang Urusan/ Program/ Kegiatan/ Sub Kegiatan	Indikator Program/ Kegiatan/ Sub Kegiatan	Target		Realisasi		Target Kinerja		Realisasi		Realisasi		Realisasi		Realisasi		Realisasi			Realisasi Capaian		Tingkat Capaian		Perangkat Daerah Penanggung Jawab
		6		7		8		9		10		11		12		13			14 = (kolom 7+		15 = (kolom		
		Kinerja	Anggaran	Kinerja	Anggaran	Kinerja	Anggaran	Kinerja	Anggaran	Kinerja	Anggaran	Kinerja	Anggaran	Kinerja	Anggaran	Kinerja	(persentase	Anggaran	Kinerja	Anggaran	Kinerja	Anggaran	
Koordinasi dan Penyusunan Laporan Keuangan Bulanan/ Triwulanan/ Semesteran SKPD	Jumlah Laporan Keuangan Bulanan/ Triwulanan/ Semesteran SKPD dan Laporan Koordinasi Penyusunan Laporan Keuangan Bulanan/Triwulanan/Semesteran SKPD					12 lap	51.950.000	3 Lap	10.790.000	3 Lap	15.985.000	3 Lap	14.265.000	3 Lap	9.550.000	12 lap	100%	50.590.000					BKPSDM
Administrasi Umum Perangkat Daerah	**Persentase pemenuhan kebutuhan dasar operasional unit kerja SKPD**			**100**	**1.783.216.018**	**99%**	**225.550.852**	**25**	**24.496.850**	**25**	**46.641.887**		**90.887.526**		**39.102.100**	**25**	**100**	**201.128.363**					**BKPSDM**
Penyediaan Komponen Instalasi Listrik/Penerangan Bangunan Kantor	Jumlah Paket Komponen Instalasi Listrik/Penerangan Bangunan Kantor yang Disediakan					1 paket	4.990.845	-	-	1 paket (50%)	1.914.000	-	-	1 paket (50%)	1.824.000	1 paket	100%	3.738.000					BKPSDM
Penyediaan Peralatan dan Perlengkapan Kantor	Jumlah Paket Peralatan dan Perlengkapan Kantor yang Disediakan					5 paket	85.108.107	1 Paket (20%)	1.532.000	1 Paket (40%)	3.644.000	4 paket	73.589.616	1 paket	2.288.000	5 paket	100%	81.053.616					BKPSDM
Penyediaan Barang Cetakan dan Penggandaan	Jumlah Paket Barang Cetakan dan Penggandaan yang Disediakan					2 Paket	28.903.900	(17%)	8.694.450	1 Paket (40%)	2.242.400	1 Paket (50%)	3.748.800	2 Paket	8.319.300	2 Paket	100%	23.004.950					BKPSDM
Penyelenggaraan Rapat Koordinasi dan Konsultasi SKPD	Jumlah Laporan Penyelenggaraan Rapat Koordinasi dan Konsultasi SKPD					12 Lap	106.548.000	3 Lap	14.270.400	3 Lap	38.841.487	3 Lap	13.549.110	3 Lap	26.670.800	12 Lap	100%	93.331.797					BKPSDM
Pengadaan Barang Milik Daerah Penunjang Urusan Pemerintah Daerah	**persentase pemenuhan barang milik daerah sesuai dengan perencanaan**			**100**	**137.055.800**	**99 %**	**121.762.800**	**-**	**-**	**33%**	**18.870.000**		**-**		**35.760.000**	**7 unit**	**80**	**54.630.000**					**BKPSDM**
Pengadaan Mebel	Jumlah paket mebel yang Disediakan					0	-	-	-	-	-		-		-	-		-					BKPSDM
Pengadaan Peralatan dan Mesin Lainnya	Jumlah Unit Peralatan dan Mesin Lainnya yang Disediakan					10 unit	101.762.800	-	-	-	-		-	6 unit	35.760.000	6 unit	60	35.760.000					BKPSDM
Pengadaan Gedung Kantor atau Bangunan Lainnya	Jumlah Unit Gedung Kantor atau Bangunan Lainnya yang Disediakan					1 Unit	20.000.000	-	-	1 Unit	18.870.000		-		-	1 Unit	100%	18.870.000					BKPSDM
Penyediaan Jasa Penunjang Urusan Pemerintahan Daerah	**Persentase pemenuhan jasa penunjang urusan pemerintahan daerah**			**100**	**421.878.222**	**99 %**	**157.395.000**	**25**	**31.403.337**	**25**	**21.841.013**	**25**	**36.341.320**	**25**	**41.961.479**	**100**	100%	**131.547.149**					**BKPSDM**
Penyediaan Jasa Komunikasi, Sumber Daya Air dan Listrik	Jumlah Laporan Penyediaan Jasa Komunikasi, Sumber Daya Air dan Listrik yang Disediakan					12 Lap	14.695.000	3 Lap	3.158.337	3 Lap	3.101.013	3 Lap	3.156.320	3 Lap	3.161.479	12 Lap	100%	12.577.149					BKPSDM
Penyediaan Jasa Pelayanan Umum Kantor	Jumlah Laporan Penyediaan Jasa Pelayanan Umum Kantor yang Disediakan					12 Lap	142.700.000	3 Lap	28.245.000	3 Lap	18.740.000	3 Lap	33.185.000	3 Lap	38.800.000	12 Lap	100%	118.970.000					BKPSDM
Pemeliharaan Barang Milik Daerah Penunjang Urusan Pemerintahan Daerah	**Persentase barang milik daerah yang berkondisi baik**			**100**	**158.589.601**	**99%**	**54.135.000**	**25**	**17.580.700**	**25**	**10.424.279**	**25**	**8.476.150**	**25**	**27.268.700**	**100**	**100**	**63.749.829**					**BKPSDM**
Penyediaan Jasa Pemeliharaan, Biaya Pemeliharaan, dan Pajak Kendaraan Perorangan Dinas atau Kendaraan Dinas Jabatan	Jumlah Kendaraan Perorangan Dinas atau Kendaraan Dinas Jabatan yang Dipelihara dan dibayarkan Pajaknya					9 unit	40.365.000	2 unit	15.647.700	3 unit	8.171.779	1 unit	7.077.150	3 unit	4.272.000	9 unit	100%	35.168.629					BKPSDM
Pemeliharaan Peralatan dan Mesin Lainnya	Jumlah Peralatan dan Mesin Lainnya yang Dipelihara					16 unit	11.860.000	3 unit	1.933.000	3 unit	2.252.500	4 unit	1.005.000	6 unit	22.996.700	16 unit	100%	28.187.200					BKPSDM
Pemeliharaan/Rehabilitasi Gedung Kantor dan Bangunan Lainnya	Jumlah Gedung Kantor dan Bangunan Lainnya yang Dipelihara/Direhabilitasi					1 Unit	1.910.000	-	-	-	-	1 Unit	394.000	-	-	1 Unit	100%	394.000					BKPSDM
PROGRAM KEPEGAWAIAN DAERAH	**Indeks Profesionalitas ASN**	**53,96**	**11.316.910.000**	**68,725**	**5.776.459.027**	**66**	**1.324.739.700**	**0**	**25.897.700**	**0**	**298.891.500**	**0**	**222.865.768**		**471.784.297**	**0**		**1.019.439.265**	**3,4**	**6.783.387.642**	**6,37**	**59,94**	**BKPSDM**
Pengadaan, Pemberhentian dan Informasi Kepegawaian ASN	**Persentase Kegiatan pengadaan pemberhentian dan Informasi kepegawaian yang terlaksana sesuai dengan ketentuan**			**98,82**	**990.700.172**	**95 %**	**198.570.000**	**0**	**-**		**38.846.900**		**26.340.268**		**29.133.957**	**0**	**103%**	**94.321.125**					**BKPSDM**
Penyusunan Rencana Kebutuhan, Jenis dan Jumlah Jabatan untuk Pelaksanaan Pengadaan ASN	Jumlah Penyusunan Rencana Kebutuhan, Jenis dan Jumlah Jabatan untuk Pelaksanaan Pengadaan ASN					2 Dok	163.688.800	0	-	1 Dok (50%)	37.732.900	1 Dok (50%)	24.840.268	1 Dok	22.121.157	2 Dok	100%	84.694.325					BKPSDM
Koordinasi Pelaksanaan Administrasi Pemberhentian	Jumlah Dokumen Hasil kegiatan Koordinasi Pelaksanaan Administrasi Pemberhentian					350 Dok	22.077.200	0	-	200 Dok	-	50 % (1 Dok)	510.000	177 Dok	5.648.000	377 Dok	108%	6.158.000					BKPSDM
Evaluasi Data, Informasi dan Sistem Informasi Kepegawaian	Jumlah Laporan Hasil Evaluasi Data, Informasi dan Sistem Informasi Kepegawaian					1 Lap	12.804.000	0	-	(4%) Laporan	1.114.000	(2%) Laporan	990.000	1 Lap	1.364.800	1 Lap	100%	3.468.800					BKPSDM
Mutasi dan Promosi ASN	**Persentase Kegiatan Mutasi dan Promosi ASN yang terlaksana sesuai dengan ketentuan**			**104,15**	**1.264.084.409**	**95 %**	**522.372.400**		**5.530.400**		**122.721.750**		**40.311.300**		**216.851.340**		**146%**	**385.414.790**					**BKPSDM**
Pengelolaan Mutasi ASN	Jumlah Dokumen Hasil Pelaksanaan Mutasi Jabatan Pimpinan Tinggi, Jabatan Administrasi, Jabatan Pelaksana dan Mutasi ASN antar					75 Dok	19.615.300	(2%)	510.400	56 Dok	1.893.300	(50%)	2.525.600	136 Dok	1.160.500	192 Dok	256%	6.089.800					BKPSDM
Pengelolaan Kenaikan Pangkat ASN	Jumlah Pengelolaan Kenaikan Pangkat ASN					1000 Dok	92.805.500	123 Dok	450.000	452 Dok	27.683.650	(25%)	2.278.000	244 Dok	21.568.380	819	92%	51.980.030					BKPSDM
Pengelolaan Promosi ASN	Jumlah Dokumen Hasil Pengelolaan Promosi ASN					3 Dok	409.951.600	1 Dokumen (30%)	4.570.000	1 Dokumen (20%)	93.144.800	1 Dokumen (50%)	35.507.700	2 Dok	194.122.460	3 Dok	100%	327.344.960					BKPSDM
Pengembangan Kompetensi ASN	**Persentase ASN yang mendapatkan pengembangan Kompetensi**			**114,75**	**3.521.674.446**	**50 %**	**603.797.300**		**20.100.000**		**132.007.100**		**150.655.600**		**224.430.000**		**100,00**	**527.192.700**					**BKPSDM**
Pengelolaan Pendidikan Lanjutan ASN	Jumlah ASN yang Mendapatkan Pendidikan Lanjutan					100 orang	354.500.000	1 org	20.100.000	39 org	122.000.000	1 orang	2.960.600	59 org	202.350.000	100 org	100%	347.410.600					BKPSDM
Koordinasi dan Kerja Sama Pelaksanaan Diklat	Jumlah Dokumen Hasil Koordinasi dan Kerja Sama Pelaksanaan Diklat					2 Dok	235.011.100	-	-	1 Dok (25%)	10.007.100	1 Dok (75%)	144.080.000	1 Dok	21.040.000	2 Dok	100%	175.127.100					BKPSDM
Pembinaan Jabatan Fungsional ASN	Jumlah ASN Fungsional yang dibina					50 orang	14.286.200	-	-	-	-	25 orang (75%)	3.615.000	25 orang (75%)	1.040.000	50 orang	100%	4.655.000					BKPSDM
Penilaian dan Evaluasi Kinerja Aparatur	**Persentase Capaian Kinerja dan Penyelesaian Kasus - Kasus**			**60**	**13.256.600**	**80%**	**19.344.800**	**-**	**267.300**		**5.315.750**		**5.558.600**		**1.369.000**		**100%**	**12.510.650**					**BKPSDM**
Evaluasi Hasil Penelitian dan Evaluasi Kinerja Aparatur	Jumlah Dokumen Hasil Evaluasi Hasil Penilaian dan Evaluasi Kinerja Aparatur					2 Laporan	10.647.000	-	-		-	1 Laporan (75%)	3.946.100	2 Laporan	660.000	2 Laporan	100	4.606.100					BKPSDM
Pembinaan Disiplin ASN	Jumlah ASN yang mendapatkan Pembinaan Kedisiplinan					15 orang	8.697.800	1 orang (20%)	267.300	2 orang (80%)	5.315.750	1 orang (20%)	1.612.500	13 orang	709.000	15 orang	100%	Rp 7.904.550					BKPSDM

UNSUR PENGAWASAN URUSAN PEMERINTAHAN							**11.439.736.023**											**9.619.225.635**					**INSPEKTORAT**
PROGRAM PENUNJANG URUSAN PEMERINTAHAN DAERAH KABUPATEN/KOTA	**Persentase pemenuhan kebutuhan operasional kantor dan ASN.**	**100**	**43.962.090.000**	**100**	**59.977.624.108**	**100**	**9.593.664.123**	**100**	**2.043.476.886**	**100**	**2.099.642.742**	**100**	**2.133.717.490**	**100**	**2.201.449.288**	**100**	**100%**	**8.478.286.406**	**100,0**	**68.455.910.514**	**100**	**1,56**	**INSPEKTORAT**
KEGIATAN ADMINISTRASI KEUANGAN PERANGKAT DAERAH	**Persentase Pemenuhan gaji dan Pengelolaan Keuangan Perangkat Daerah**			**100**	**13.347.507.912**	**100**	**7.448.886.189**	**25**	**1.857.396.864,00**	**25**	**1.823.212.702,00**	**25**	**1.891.793.258,00**	**25**	**1.530.450.195,00**	**100**	**100%**	**7.102.853.019**					**INSPEKTORAT**
PENYEDIAAN GAJI DAN TUNJANGAN ASN	Jumlah Orang yang Menerima Gaji dan Tunjangan ASN					63	7.342.936.189	57	1.844.978.864,00	56	1.799.635.952,00	56	1.879.375.258,00	56	1.504.129.195,00	56	100%	7.028.119.269					INSPEKTORAT
KOORDINASI DAN PENYUSUNAN LAPORAN KEUANGAN BULANAN/TRIWULAN/SKPD	Jumlah Laporan Keuangan Bulanan/Triwulan/semesteran SKPD dan laporan koordinasi penyusunan laporan keuangan/triwulan/semeteran SKPD					12	105.950.000	3	12.418.000,00	3	23.576.750,00	3	12.418.000,00	3	26.321.000,00	12	100%	74.733.750					INSPEKTORAT
ADMINISTRASI UMUM PERANGKAT DAERAH	**Presentase Layanan Administrasi Umum dan Kepegawaian sesuai NSPK**			**100**	**621.556.972**	**100**	**466.575.480**	**25**	**49.721.717,00**	**25**	**87.151.090,00**	**25**	**41.305.413,00**	**25**	**119.930.204,00**	**100**	**100%**	**298.108.424**					**INSPEKTORAT**
PENYELENGGARAAN RAPAT KOORDINASI DAN KONSULTASI SKPD	Jumlah Laporan Penyelenggaraan Rapat Koordinasi dan Konsultasi SKPD					36	307.224.000	9	49.121.717,00	9	29.655.045,00	9	32.378.653,00	9	54.366.237,00	36	100%	165.521.652					INSPEKTORAT
PENYEDIAAN KOMPONEN INSTALASI LISTRIK/BANGUNAN KANTOR	Jumlah Paket Komponen Instalasi Listrik/Penerangan Bangunan Kantor yang Disediakan					4	21.752.015	-	-	2	9.236.900,00	1	5.005.760,00	1	7.395.650,00	4	100%	21.638.310					INSPEKTORAT
PENYEDIAAN PERALATAN DAN PERLENGKAPAN KANTOR	Jumlah Paket Peralatan dan Perlengkapan Kantor yang Disediakan					4	137.599.465	1	600.000,00	1	48.259.145,00	1	3.921.000,00	1	58.168.317,00	4	100%	110.948.462					INSPEKTORAT
ADMINISTRASI KEPEGAWAIAN PERANGKAT DAERAH	**Persentase Tertib Administrasi Kepegawaian Perangkat Daerah**			**100**	**645.262.821**	**100**	**490.731.000**	**25**	**15.640.358,00**	**25**	**16.525.525,00**	**25**	**31.163.200,00**	**25**	**50.392.567,00**	**100**	**100%**	**113.721.650**					**INSPEKTORAT**
PENDIDIKAN DAN PELATIHAN PEGAWAI BERDASARKAN TUGAS DAN FUNGSI	Jumlah Pegawai Berdasarkan Tugas dan Fungsi yang Mengikuti Pendidikan dan Pelatihan					60	490.731.000	2	15.640.358,00	2	16.525.525,00	4	31.163.200,00	70	50.392.567,00	78	130%	113.721.650					INSPEKTORAT

Urusan/ Bidang Urusan/ Program/ Kegiatan/ Sub Kegiatan	Indikator Program/ Kegiatan/ Sub Kegiatan	Target		Realisasi		Target Kinerja		Realisasi		Realisasi		Realisasi		Realisasi		Realisasi			Realisasi Capaian		Tingkat Capaian		Perangkat Daerah Penanggung Jawab
		6		7		8		9		10		11		12		13			14 = (kolom 7+		15 = (kolom		
		Kinerja	Anggaran	Kinerja	Anggaran	Kinerja	Anggaran	Kinerja	Anggaran	Kinerja	Anggaran	Kinerja	Anggaran	Kinerja	Anggaran	Kinerja	(persentase	Anggaran	Kinerja	Anggaran	Kinerja	Anggaran	
PENGADAAN BARANG MILIK DAERAH PENUNJANGG URUSAN PEMERINTAH DAERAH	**Persentase Pemenuhan Barang Milik Daerah sesuai Perencanaan**			**100**	**243.928.350**	**100**	**327.886.174**			**30**	**7.359.300,00**	**32**	**18.700.001,00**	**30**	**246.643.903,00**	**92**	**102%**	**272.703.204**					**INSPEKTORAT**
PENGADAAN MEBEL	Jumlah Paket Mebel yang Disediakan					5	19.712.400		-		-	5	18.700.001,00	0	150.000,00	5	100%	18.850.001					INSPEKTORAT
PENGADAAN PERALATAN DAN MESIN LAINNYA	Jumlah Unit Peralatan dan Mesin Lainnya yang Disediakan					21	308.173.774		-	1	7.359.300,00		-	21	246.493.903,00	22	105%	253.853.203					INSPEKTORAT
PENYEDIAAN JASA PENUNJANG URUSAN PEMERINTAHAN DAERAH	**Persentase Pemenuhan Jasa Penunjang Urusan Pemerintahan Daerah**			**100**	**1.000.208.090**	**100**	**618.015.280**	**25**	**100.549.912,00**	**25**	**110.840.725,00**	**25**	**128.909.931,00**	**25**	**133.299.976,00**	**100**	**100%**	**473.600.544**					**INSPEKTORAT**
PENYEDIAAN JASA KOMUNIKASI, SUMBER DAYA AIR DAN LISTRIK	Jumlah Laporan Penyediaan Jasa Komunikasi, Sumber Daya Air dan Listrik yang Disediakan					12	240.579.280	3	51.705.912,00	3	54.524.725,00	3	51.771.931,00	3	52.431.976,00	12	100%	210.434.544					INSPEKTORAT
PENYEDIAAN JASA PELAYANAN UMUM KANTOR	Jumlah Laporan Penyediaan Jasa Pelayanan Umum Kantor yang Disediakan					12	377.436.000	3	48.844.000,00	3	56.316.000,00	3	77.138.000,00	3	80.868.000,00	12	100%	263.166.000					INSPEKTORAT
PEMELIHARAAN BARANG MILIK DAERAH PENUNJANG URUSAN PEMERINTAHAN DAERAH	**Persentase Barang Milik Daerah Kondisi Baik**			**100**	**157.069.963**	**100**	**241.570.000**	**25**	**20.168.035,00**	**25**	**54.553.400,00**	**25**	**21.845.687,00**	**25**	**120.732.443,00**	**100**	**100%**	**217.299.565**					**INSPEKTORAT**
PENYEDIAAN JASA PEMELIHARAAN, BIAYA PEMELIHARAAN, PAJAK DAN PERIZINAN KENDARAAN DINAS OPERASIONAL ATAU LAPANGAN	Jumlah Pemeliharaan, Biaya Pemeliharaan, Pajak dan Perizinan Kendaraan Dinas Operasional atau Lapangan					10	44.500.000	1	5.856.185,00	2	7.311.300,00	3	10.163.947,00	4	18.307.873,00	10	100%	41.639.305					INSPEKTORAT
PEMELIHARAAN PERALATAN DAN MESIN LAINNYA	Jumlah Peralatan dan Mesin Lainnya yang Dipelihara					18	43.350.000	2	2.840.000,00	6	5.607.900,00	4	7.861.540,00	6	5.640.000,00	18	100%	21.949.440					INSPEKTORAT
PEMELIHARAAN/REHABILITASI GEDUNG KANTOR DAN BANGUNAN LAINNYA	Jumlah Gedung Kantor dan Bangunan Lainnya yang Dipelihara/Direhabilitasi					2	153.720.000	2	11.471.850,00	2	41.634.200,00	2	3.820.200,00	2	96.784.570,00	2	100%	153.710.820					INSPEKTORAT
PROGRAM PENYELENGGARAAN PENGAWASAN	**Presentase Tindaklanjut Temuan (Jumlah Temuan yang Ditindaklanjuti/Total Temuan)**	**40**	**10.786.000.000**	**100**	**12.822.641.916**	**86**	**1.603.834.900**	**20**	**203.462.750,00**	**22**	**267.407.045,00**	**20**	**205.849.900,00**	**24**	**374.142.924,00**	**86**	**100%**	**1.050.862.619**	**93,0**	**3.087.504.535**	**2,33**	**0,29**	**INSPEKTORAT**
PENYELENGGARAAN PENGAWASAN INTERNAL	**Persentase cakupan pengawasan internal yang dilaksanakan**			**100**	**1.779.278.316**	**89**	**1.312.154.700**	**22**	**177.492.750,00**	**22**	**219.227.045,00**	**22**	**172.024.900,00**	**23**	**240.182.924,00**	**89**	**100%**	**808.927.619**					**INSPEKTORAT**
PENGAWASAN KINERJA PEMERINTAH DAERAH	Jumlah Laporan Hasil Pengawasan Kinerja Pemeintah Daerah					176	498.370.000	49	39.570.000,00	16	70.455.000,00	113	35.290.000,00	114	161.675.000,00	292	166%	306.990.000					INSPEKTORAT
PENGAWASAN KEUANGAN PEMERINTAH DAERAH	Jumlah Laporan Hasil Pengawasan Keuangan Perangkat Daerah					72	346.415.000	13	108.540.000,00	8	40.668.700,00	35	99.985.000,00	4	32.315.000,00	60	**83%**	281.508.700					INSPEKTORAT
REVIU LAPORAN KINERJA	Jumlah Laporan Hasil Reviu Laporan Kinerja					1	7.701.000	1	-		-	-	-	-	-	1	**100%**	-					INSPEKTORAT
REVIU LAPORAN KEUANGAN	Jumlah Laporan Hasil Reviu Laporan Keuangan					15	41.688.600	4	18.685.000,00	-	-	9	22.825.000,00	-	-	13	**87%**	41.510.000					INSPEKTORAT
PENGAWASAN DESA	Jumlah Laporan Hasil Pengawasan Desa					36	267.910.000			5	95.200.000,00	7	2.100.000,00	6	22.770.000,00	18	**50%**	120.070.000					INSPEKTORAT
KERJA SAMA PENGAWASAN INTERNAL	Jumlah Laporan Kesepakatan Pengawasan Internal yang Terbentuk					2	31.582.000					1	8.955.000,00	1	992.000,00	2	**100%**	9.947.000					INSPEKTORAT
MONITORING DAN EVALUASI TINDAK LANJUT HASIL PEMERIKSAAN BPK RI DAN TINDAK LANJUT HASIL PEMERIKSAAN APIP	Jumlah Dokumen Hasil Monitoring dan Evaluasi Tindak Lanjut Hasil Pemeriksaan BPK RI dan Tindak Lanjut Hasil Pemeriksaan APIP					36	118.488.100	9	10.697.750,00	9	12.903.345,00	9	2.869.900,00	9	22.430.924,00	36	**100%**	48.901.919					INSPEKTORAT
PENYELENGGARAAN PENGAWASAN DENGAN TUJUAN TERTENTU	**Persentase Pengaduan Masyarakat yang Ditindaklanjuti**			**100**	**257.363.600**	**100**	**291.680.200**	**25,00**	**25.970.000,00**	**25**	**48.180.000,00**	**25**	**33.825.000,00**	**25**	**133.960.000,00**	**100**	**100**	**241.935.000**					**INSPEKTORAT**
PENANGANAN PENYELESAIAN KERUGIAN NEGARA/DAERAH	Jumlah Laporan Penyelesaian KerugianNegara/Daerah yang Ditangani					3	23.525.000	1	4.020.000,00	1	2.850.000,00	1 dok (70%)	2.175.000,00	1 dok (30%)	540.000,00	3	100%	9.585.000					INSPEKTORAT
PENGAWASAN DENGAN TUJUAN TERTENTU	Jumlah Laporan Hasil Pengawasan dengan Tujuan Tertentu					24	268.155.200	8	21.950.000,00	6	45.330.000,00	4	31.650.000,00	12	133.420.000,00	30	125%	232.350.000					INSPEKTORAT
PROGRAM PERUMUSAN KEBIJAKAN, PENDAMPINGAN, DAN ASISTENSI	**Persentase OPD yang Telah Menerapkan Manajemen Risiko**	**57**	**3.038.000.000**	**95**	**3.245.024.854**	**100**	**242.237.000**	**25**	**1.055.000,00**	**25**	**13.712.500,00**	**25**	**37.018.310,00**	**25**	**38.290.800,00**	**100**	**100%**	**90.076.610**	**97,5**	**297.101.464**	**1,71**	**0,10**	**INSPEKTORAT**
PERUMUSAN KEBIJAKAN TEKNIS DIBIDANG PENGAWASAN DAN FASILITASI PENGAWASAN	**Presentase Capaian Kebijakan Teknis di bidang Pengawasan yang Terfasilitasi**			**96**	**52.755.200**	**100**	**18.070.000**	**-**	**-**	**-**	**-**	**40**	**715.000,00**	**60**	**958.100,00**	**100**	**100%**	**1.673.100**					**INSPEKTORAT**
PERUMUSAN KEBIJAKAN TEKNIS DIBIDANG PENGAWASAN	Jumlah Kebijakan Teknis dibidang Pengawasan yang Disusun					2	18.070.000	-	-	-	-	1	715.000,00	1	958.100,00	2	100%	1.673.100					INSPEKTORAT
PENDAMPINGAN DAN ASISTENSI	**Presentase Capaian Pendampingan dan Asistensi OPD yang terlaksana berdasarkan PKPT**			**100**	**154.269.654**	**89**	**224.167.000**	**20**	**1.055.000,00**	**22**	**13.712.500,00**	**22**	**36.303.310,00**	**25**	**37.332.700,00**	**89**	**100%**	**88.403.510**					**INSPEKTORAT**
PENDAMPINGAN DAN ASISTENSI URUSAN PEMERINTAHAN DAERAH	Jumlah Perangkat Daerah yang Dilakukan Pendampingan dan Asistensi Urusan Pemerintahan Daerah					43	73.356.000	43	1.055.000,00	43	-	43	1.950.000,00	43	11.920.000,00	43	100%	14.925.000					INSPEKTORAT
PENDAMPINGAN, ASISTENSI, VERIFIKASI DAN PENILAIAN REFORMASI BIROKRASI	Jumlah Perangkat Daerah yang Dilakukan Pendampingan dan Asistensi Verifikasi dan Penilaian Refomasi Birokrasi					43	25.145.000	43	-	43	-	43	13.005.910,00	43	-	43	100%	13.005.910					INSPEKTORAT
KOORDINASI, MONITORING DAN EVALUASI SERTA VERIFIKASI PENCEGAHAN DAN PEMBERANTASAN KORUPSI	Jumlah Kegiatan Koordinasi, Monitoring dan Evaluasi serta Verifikasi Pencegahan dan Pemberantasan Korupsi					8	70.810.000		-	2	396.000,00	4	16.045.500,00	2	25.102.700,00	8	100%	41.544.200					INSPEKTORAT
PENDAMPINGAN, ASISTENSI DAN VERIFIKASI PENEGAKAN INTEGRITAS	Jumlah Perangkat Daerah yang Dilakukan Pendampingan, Asistensi dan Verifikasi Penegakan Integritas					5	54.856.000		-	2	13.316.500,00	2	5.301.900,00	1	310.000,00	5	100%	18.928.400					INSPEKTORAT

KESATUAN BANGSA DAN POLITIK																							KESATUAN BANGSA DAN POLITIK
PROGRAM PENUNJANG URUSAN PEMERINTAHAN DAERAH KABUPATEN/KOTA	Persentase pemenuhan kebutuhan operasional kantor dan ASN	100 Persen	19.297.840.000,00	100	9.919.216.522,00	97%	2.555.445.593,72	20%	637.549.694,00	25%	547.611.188,00	25%	347.989.906,00	25%	900.118.537,00	100	100	2.433.269.325,00	100,0	12.352.485.847,00	100	64,01	KESATUAN BANGSA DAN POLITIK
Administrasi Keuangan Perangkat Daerah	Persentase pemenuhan gaji dan pengelolaan keuangan perangkat daerah	-	-	100	8.114.441.337,00	100 persen	2.147.781.893,56	25%	531.167.814,00	25%	415.577.016,00	25%	296.920.873,00	25%	816.654.538,00	100	100	2.060.320.241,00					KESATUAN BANGSA DAN POLITIK
Penyediaan Gaji dan Tunjangan ASN	Jumlah Orang yang Menerima Gaji dan Tunjangan ASN	-	-			19 Orang	2.104.831.893,56	20 orang	518.282.814,00	20 orang	406.987.016,00	19 orang	284.035.873,00	19 orang	808.064.538,00	19 orang	100	2.017.370.241,00					KESATUAN BANGSA DAN POLITIK
Koordinasi dan Penyusunan Laporan Keuangan Bulanan/ Triwulanan/ Semesteran SKPD	Jumlah Laporan Keuangan Bulanan/ Triwulanan/ Semesteran SKPD dan Laporan Koordinasi Penyusunan Laporan Keuangan Bulanan/Triwulanan/Semesteran SKPD	-	-			12 Laporan	42.950.000,00	3 laporan	12.885.000,00	3 Laporan	8.590.000,00	3 laporan	12.885.000,00	3 laporan	8.590.000,00	12 laporan	100	42.950.000,00					KESATUAN BANGSA DAN POLITIK
Administrasi Umum Perangkat Daerah	Persentase pemenuhan kebutuhan dasar operasional unit kerja SKPD			100	1.087.103.534,00	100 persen	113.444.373,16	25%	48.663.510,00	25%	47.479.248,00	25%	-	25%	13.588.603,00	100	100	109.731.361,00					KESATUAN BANGSA DAN POLITIK
Penyediaan Komponen Instalasi Listrik/Penerangan Bangunan Kantor	Jumlah Paket Komponen Instalasi Listrik/Penerangan Bangunan Kantor yang Disediakan					1 Paket	3.583.640,00	-	-	1 paket (50%)	1.977.240,00	0	-	1 paket (50%)	1.606.400,00	1 paket	100	3.583.640,00					KESATUAN BANGSA DAN POLITIK
Penyediaan Peralatan dan Perlengkapan Kantor	Jumlah Paket Peralatan dan Perlengkapan Kantor yang Disediakan					1 Paket	13.853.933,16	-	-	1 paket (60%)	7.952.023,00	-	-	1 paket (40%)	4.999.501,00	1 paket	100	12.951.524,00					KESATUAN BANGSA DAN POLITIK
Penyediaan Barang Cetakan dan Penggandaan	Jumlah Paket Barang Cetakan dan Penggandaan yang Disediakan					1 Paket	10.292.400,00	1 Paket (25%)	-	1 Paket (25%)	2.540.000,00	1 Paket (25%)	-	1 Paket (25%)	5.690.200,00	1 paket	100	8.230.200,00					KESATUAN BANGSA DAN POLITIK
Penyelenggaraan Rapat Koordinasi dan Konsultasi SKPD	Jumlah laporan penyelenggaraan rapat koordinasi dan konsultasi SKPD					12 Laporan	85.714.400,00	3 laporan	48.663.510,00	3 laporan	35.009.985,00	3 laporan	-	3 laporan	1.292.502,00	12 laporan	100	84.965.997,00					KESATUAN BANGSA DAN POLITIK
Pengadaan Barang Milik Daerah Penunjang Urusan Pemerintah Daerah	Persentase pemenuhan barang milik daerahsesuai perencanaan			100	-	100%	36.372.250,00	0	-	100%	33.561.480,00	0	-	0	-	100	100	33.561.480,00					KESATUAN BANGSA DAN POLITIK
Pengadaan Peralatan dan Mesin Lainnya	Jumlah Unit Peralatan dan Mesin Lainnya yang Disediakan					4 unit	36.372.250,00	0	-	4	33.561.480,00	0	-	0	-	4	100	33.561.480,00					KESATUAN BANGSA DAN POLITIK
Penyediaan Jasa Penunjang Urusan Pemerintahan Daerah	Persentase pemenuhan jasa penunjang urusan pemerintahan daerah			100	467.580.468,00	100 Persen	220.292.077,00	25%	57.718.370,00	25%	40.865.179,00	25%	43.394.773,00	25	58.259.346,00	100 persen	100	200.237.668,00					KESATUAN BANGSA DAN POLITIK
Penyediaan Jasa Komunikasi, Sumber Daya Air dan Listrik	Jumlah Laporan Penyediaan Jasa Komunikasi, Sumber Daya Air dan Listrik yang Disediakan					36 Laporan	42.188.077,00	9 laporan	9.894.370,00	9 laporan	5.894.179,00	9 laporan	7.143.773,00	9 laporan	11.999.346,00	36 laporan	100	34.931.668,00					KESATUAN BANGSA DAN POLITIK

Urusan/ Bidang Urusan/ Program/ Kegiatan/ Sub Kegiatan	Indikator Program/ Kegiatan/ Sub Kegiatan	Target		Realisasi		Target Kinerja		Realisasi		Realisasi		Realisasi		Realisasi		Realisasi			Realisasi Capaian		Tingkat Capaian		Perangkat Daerah Penanggung Jawab
		6		7		8		9		10		11		12		13			14 = (kolom 7+		15 = (kolom		
		Kinerja	Anggaran	Kinerja	Anggaran	Kinerja	Anggaran	Kinerja	Anggaran	Kinerja	Anggaran	Kinerja	Anggaran	Kinerja	Anggaran	Kinerja	(persentase	Anggaran	Kinerja	Anggaran	Kinerja	Anggaran	
Penyediaan Jasa Pelayanan Umum Kantor	Jumlah Laporan Penyediaan Jasa Pelayanan Umum Kantor yang Disediakan					12 Laporan	178.104.000,00	3 Laporan	47.824.000,00	3 Laporan	34.971.000,00	3 Laporan	36.251.000,00	3 Laporan	46.260.000,00	12 laporan	100	165.306.000,00					KESATUAN BANGSA DAN POLITIK
Pemeliharaan Barang Milik Daerah Penunjang Urusan Pemerintahan Daerah	Persentase barang milik daerah yang kondisi baik			100	112.153.253,00	100 persen	37.555.000,00	25%	-	25%	10.128.265,00	25%	7.674.260,00	25,%	11.616.050,00	100	100	29.418.575,00					KESATUAN BANGSA DAN POLITIK
Penyediaan Jasa Pemeliharaan, Biaya Pemeliharaan, dan Pajak Kendaraan Perorangan Dinas atau Kendaraan Dinas Jabatan	Jumlah Kendaraan Perorangan Dinas atau Kendaraan Dinas Jabatan yang Dipelihara dan dibayarkan Pajaknya					4 unit	32.805.000,00	4 unit	238.400,00	4 unit	7.208.265,00	4 unit	5.924.260,00	4 unit	11.616.050,00	4 unit	100	24.986.975,00					KESATUAN BANGSA DAN POLITIK
Pemeliharaan Peralatan dan Mesin Lainnya	Jumlah Peralatan dan Mesin Lainnya yang Dipelihara					18 unit	4.750.000,00	0	-	6 unit	2.920.000,00	6 unit	1.750.000,00	6 unit	-	18 unit	100	4.670.000,00					KESATUAN BANGSA DAN POLITIK
PROGRAM PENGUATAN IDEOLOGI PANCASILA DAN KARAKTER KEBANGSAAN	Peresentase peningkatan cakupan pendidkan wawasan kebangsaan	50	371.000.000,00	100	2.202.055.620,00	30 persen	1.208.449.304,00	25	9.854.500,00	25	102.807.200,00	25	695.806.659,00	25	226.181.684,00	100	100	1.034.650.043,00	100,0	3.236.705.663,00	200	872,43	KESATUAN BANGSA DAN POLITIK
Perumusan Kebijakan Teknis dan Pemantapan Pelaksanaan Bidang Ideologi Pancasila dan Karakter Kebangsaan	Jumlah koordinasi dan sosialiasai terkait pendidikan wawasan kebangsaan			75	2.202.055.620,00	1 kali	1.208.449.304,00	1 kali	9.854.500,00	1 kali	102.807.200,00	1 kali	695.806.659,00	1 kali	226.181.684,00	1 kali	100	1.034.650.043,00					KESATUAN BANGSA DAN POLITIK
Pelaksanaan Koordinasi di Bidang Ideologi Wawasan Kebangsaan, Bela Negara, Karakter Bangsa, Pembauran Kebangsaan, Bineka Tunggal Ika dan Sejarah Kebangsaan	Jumlah Orang yang Mengikuti Koordinasi di Bidang Ideologi Wawasan Kebangsaan, Bela Negara, Karakter Bangsa, Pembauran Kebangsaan, Bineka Tunggal Ika dan Sejarah Kebangsaan					70 orang	16.364.504,00	2 orang	1.340.000,00	17 orang	7.160.000,00	4 orang	1.820.000,00	47 orang	2.414.600,00	70	100	12.734.600,00					KESATUAN BANGSA DAN POLITIK
Pembentukan Paskibraka	Jumlah Orang yang Mengikuti Koordinasi di Bidang Ideologi Wawasan Kebangsaan, Bela Negara, Karakter Bangsa, Pembauran Kebangsaan, Bineka Tunggal Ika dan Sejarah Kebangsaan					90 orang	1.192.084.800,00	90 orang	8.514.500,00	90 orang	95.647.200,00	90 orang	693.986.659,00	90 orang	223.767.084,00	90	100	1.021.915.443,00					KESATUAN BANGSA DAN POLITIK
PROGRAM PENINGKATAN PERAN PARTAI POLITIK DAN LEMBAGA PENDIDIKAN MELALUI PENDIDIKAN POLITIK DAN PENGEMBANGAN ETIKA SERTA BUDAYA POLITIK	Persentase partai politik yang aktif dalam pendidikan politik masyarakat	100	13.571.000.000,00	100	105.863.553.473,00	100 Persen	913.992.812,00	25%	12.689.200,00	25%	6.211.250,00	25%	806.062.814,00	25,%	88.151.398,00	100	100	913.114.662,00	100,0	106.776.668.135,00	100	786,80	KESATUAN BANGSA DAN POLITIK
Perumusan Kebijakan Teknis dan Pemantapan Pelaksanaan Bidang Pendidikan Politik, Etika Budaya Politik, Peningkatan Demokrasi, Fasilitasi Kelembagaan Pemerintahan, Perwakilan dan Partai Politik, Pemilihan Umum/Pemilihan Umum Kepala Daerah, serta Pemantauan Situasi Politik	1. Jumlah parpol ya diberi bantuan, verifikasi dan bantuan evaluasi 2. Jumlah Kebijakan teknis yang dirumuskan 3. persentase peran parpol dan lembaga pendidikan dalam pendidikan politik di masyarakat			100	102.993.389.044,00	10 parpol, 12 dokumen, 100 persen	913.992.812,00	25	12.689.200,00	25	6.211.250,00	25	806.062.814,00	25	88.151.398,00	10, 100	100	913.114.662,00					KESATUAN BANGSA DAN POLITIK
Pelaksanaan Koordinasi di Bidang Pendidikan Politik, Etika Budaya Politik, Peningkatan Demokrasi, Fasilitasi Kelembagaan Pemerintahan, Perwakilan dan Partai Politik, Pemilihan Umum/Pemilihan Umum Kepala Daerah, serta Pemantauan Situasi Politik di Daerah	Jumlah orang yang mengikuti kordinasi dibidang pendidikan Politik, Etika Budaya Politik, Peningkatan Demokrasi, Fasilitasi Kelembagaan Pemerintahan, Perwakilan dan Partai Politik, Pemilihan Umum/Pemilihan Umum Kepala Daerah, serta Pemantauan Situasi Politik di Daerah					50 orang	913.992.812,00	50 orang	12.689.200,00	50 orang	6.211.250,00	50 orang	806.062.814,00	50 orang	88.151.398,00	50	100	913.114.662,00					KESATUAN BANGSA DAN POLITIK
PROGRAM PEMBERDAYAAN DAN PENGAWASAN ORMAS	Persentase organisasi masyarakat dengan kinerja baik	30%				30%	2.984.000,00	25%	-	25%	690.000,00	25%	-	25,%	820.000,00	100	100	1.510.000,00	50,0	1.510.000,00	50	#VALUE!	KESATUAN BANGSA DAN POLITIK
Perumusan Kebijakan Teknis dan Pemantapan Pelaksanaan Bidang pemberdayaan dan pengawasan Ormas	Jumlah rumusan kebijakan teknis dan pemantapan pelaksanaan bidang pemberdayaan ormas	2 dokumen	40.000.000,00			2 dokumen	2.984.000,00	25	-	25	690.000,00	25	-	25	820.000,00	10, 100	100	1.510.000,00					KESATUAN BANGSA DAN POLITIK
Pelaksanaan Koordinasi di Bidang Pendaftaran Ormas, pemberdayaan Ormas, Evakuasi dan Mediasi sengketa Ormas, Pengawasan Ormasdan Ormas Asing Daerah	Jumlah pelaksanaan koordinasi di bidang pendaftaran ormas, pemberdayaan ormas, evakuasi dan mediasi sengketa ormas, pengawasan ormas dan ormas asing	2 dokumen				2 dokumen	2.984.000,00	0	-	2 dokumen (40%)	690.000,00	0	-	2 dokumen (60%)	820.000,00	2	100	1.510.000,00					KESATUAN BANGSA DAN POLITIK
PROGRAM PEMBINAAN DAN PENGEMBANGAN KETAHANAN EKONOMI, SOSIAL, DAN BUDAYA	Jumlah pembinaan & pengembangan bidang ketahanan ekonomi, sosial dan budaya yang difasilitasi	5 kebijakan	1.173.000.000	5	184.007.534,00	5 kebijakan	45.529.560,00	50 orang	2.670.000,00	100 orang	7.049.550,00	50 orang	2.531.200,00	150 orang	9.251.200,00	350 orang	100	21.501.950,00	5,0	205.509.484,00	5 kebijakan	17,52	KESATUAN BANGSA DAN POLITIK
Perumusan Kebijakan Teknis dan Pemantapan Pelaksanaan Bidang Ketahanan Ekonomi, Sosial dan Budaya	Jumlah kebijakan teknis bidang ketahanan ekonomi, sosial dan budaya yang disusun			5	184.007.534,00	5 kebijakan	45.529.560,00	50 orang	2.670.000,00	100 orang	7.049.550,00	50 orang	2.531.200,00	150 orang	9.251.200,00	350 orang	100	21.501.950,00					KESATUAN BANGSA DAN POLITIK
Pelaksanaan Koordinasi di Bidang Ketahanan Ekonomi, Sosial, Budaya dan Fasilitasi Pencegahan Penyalagunaan Narkotika, Fasilitasi Kerukunan Umat Beragama dan Penghayat Kepercayaan di Daerah	Jumlah Orang yang Mengikuti Koordinasi di Bidang Ketahanan Ekonomi, Sosial, Budaya dan Fasilitasi Pencegahan Penyalagunaan Narkotika, Fasilitasi Kerukunan Umat Beragama dan Penghayat Kepercayaan di Daerah					325 Orang	45.529.560,00	50 orang	2.670.000,00	100 orang	7.049.550,00	50 orang	2.531.200,00	150 orang	9.251.200,00	350 orang	100	21.501.950,00					KESATUAN BANGSA DAN POLITIK
PROGRAM PENINGKATAN KEWASPADAAN NASIONAL DAN PENINGKATAN KUALITAS DAN FASILITASI PENANGANAN KONFLIK SOSIAL	Persentase cakupan pencegahan /tangkal dini konflik	80 Persen	2.952.000.000	90	3.185.115.810,00	75 persen	1.078.965.000,00	25	175.739.000,00	25	63.951.950,00	25	123.539.750,00	25	359.340.505,00	25	100	722.571.205,00	95,0	3.907.687.015,00	100	132,37	KESATUAN BANGSA DAN POLITIK
Perumusan Kebijakan Teknis dan Pelaksanaan Pemantapan Kewaspadaan Nasional dan Penanganan Konflik Sosial	Jumlah kebijakan teknis penaganan konflik sosial/laporan yang disusun wawasan kebangsaan , jumlah rapat koordinasi pantau ATHG, pengawasa, orang asing& tenaga kerja asing & rapat koordinasi penanganan konflik sosial			100	3.185.115.810,00	12 kali	1.078.965.000,00	3 kali	175.739.000,00	3 kali	63.951.950,00	3 kali	123.539.750,00	3 kali	359.340.505,00	12 kali	100	722.571.205,00					KESATUAN BANGSA DAN POLITIK
Pelaksanaan Koordinasi di Bidang Kewaspadaan Dini, Kerja Sama Intelijen, Pemantauan Orang Asing, Tenaga Kerja Asing dan Lembaga Asing, Kewaspadaan Perbatasan antar Negara, Fasilitasi Kelembagaan Bidang Kewaspadaan, serta Penanganan Konflik di Daerah	Jumlah Orang yang Mengikuti Koordinasi di Bidang Kewaspadaan Dini, Kerja Sama Intelijen, Pemantauan Orang Asing, Tenaga Kerja Asing dan Lembaga Asing, Kewaspadaan Perbatasan antar Negara, Fasilitasi Kelembagaan Bidang Kewaspadaan, serta Penanganan Konflik di Daerah					739 orang	520.002.000,00	365 orang (50%)	130.601.000,00	365 orang	16.914.850,00	374 (50%)	48.159.150,00	374 orang	247.029.100,00	739	100	442.704.100,00					KESATUAN BANGSA DAN POLITIK
Pelaksanaan Forum Koordinasi Pimpinan Daerah Kabupaten/Kota	Jumlah Dokumen Hasil Pelaksanaan Forum Koordinasi Pimpinan Daerah Kabupaten/Kota					12 Dokumen	558.963.000,00	2 dokumen	45.138.000,00	3 dokumen	47.037.100,00	3 dokumen	75.380.600,00	4 dokumen	112.311.405,00	12 dokumen	100	279.867.105,00					KESATUAN BANGSA DAN POLITIK
UNSUR KEWILAYAHAN																							
KECAMATAN BASO					**7.557.298.218**		**1.784.150.862**		**364.203.671**		**416.292.167**		**427.228.653**		**357.229.596**			**1.683.170.087**					**KECAMATAN BASO**
PROGRAM PENUNJANG URUSAN PEMERINTAHAN DAERAH KABUPATEN/KOTA	**Persentase pemenuhan kebutuhan operasional kantor dan ASN**	**100**	**1.613.006.000**	**95**	**7.084.999.718**	**100**	**1.737.946.862**	**65,00**	**356.132.671**	**10,00**	**400.692.167**	**10,00**	**415.649.953**	**10,00**	**350.111.696**	**95**	**95,0**	**1.640.802.487**	**95,0**	**8.725.802.205**	**94,97680412**	**5,41**	**KECAMATAN BASO**
Administrasi Keuangan Perangkat Daerah	**Persentase pemenuhan kebutuhan gaji dan pengelolaan keuangan perangkat daerah**			**99**	**5.157.219.038**	**100**	**1.343.660.796**	**100**	**280.875.266**		**319.291.871**		**360.477.500**		**278.899.140**	**100**	**100**	**1.260.256.777**					**KECAMATAN BASO**
Penyediaan dan Tunjangan ASN	Jumlah orang yang Menerima Gaji dan Tunjangan ASN					12	1.314.070.796	11	280.875.266	11	310.414.871	12	360.477.500	13	278.899.140	13	100	1.230.666.777					KECAMATAN BASO
Koordinasi dan Penyusunan Laporan Keuangan Bulanan/Triwulan/Semesteran SKPD	Jumlah laporan keuangan bulanan/triwulan/semesteran SKPD dan Laporan Koordinasi Penyusunan Laporan Keuangan Bulanan/triwulan/Semesteran SKPD					12	29.590.000	3	-	3	8.877.000	3	8.877.000	3	11.836.000	12	100	29.590.000					KECAMATAN BASO

Urusan/ Bidang Urusan/ Program/ Kegiatan/	Indikator Program/ Kegiatan/ Sub Kegiatan	Target		Realisasi		Target Kinerja		Realisasi		Realisasi		Realisasi		Realisasi		Realisasi			Realisasi Capaian		Tingkat Capaian		Perangkat Daerah Penanggung Jawab
		6		7		8		9		10		11		12		13			14 = (kolom 7+		15 = (kolom		
		Kinerja	Anggaran	Kinerja	Anggaran	Kinerja	Anggaran	Kinerja	Anggaran	Kinerja	Anggaran	Kinerja	Anggaran	Kinerja	Anggaran	Kinerja	(persentase	Anggaran	Kinerja	Anggaran	Kinerja	Anggaran	
Administrasi Umum Perangkat Daerah	**Persentase pemenuhan kebutuhan dasar operasional unit kerja**			**100**	**1.125.721.048**	**100**	**135.281.817**	**25**	**8.406.000**	**25**	**21.986.900**	**25**	**44.055.800**	**25**	**60.609.750**	**100**	**100**	**135.058.450**					**KECAMATAN BASO**
Penyediaan Komponen Instalasi Listrik/Penerangan Bangunan Kantor	Jumlah Paket Komponen Instalasi Listrik/penerangan bangunan kantor yang disediakan					2	3.784.660	0	-	0	0	0	-	2	3.763.500	2	100	3.763.500					KECAMATAN BASO
Penyediaan Peralatan dan Perlengkapan Kantor	Jumlah Paket Peralatan dan Perlengkapan Kantor yang disediakan					3	11.054.663	1	500.000	3	1.500.000	1	3.355.000	2	5.696.500	3	100	11.051.500					KECAMATAN BASO
Penyediaan Barang Cetakan dan Penggandaan	Jumlah paket barang cetakan dan penggandaan yang disediakan					2	9.648.300	1	950.000	2	2.865.000	1	360.000	1	5.465.000	2	100	9.640.000					KECAMATAN BASO
Penyelenggaraan Rapat Koordinasi dan Konsultasi SKPD	Jumlah laporan Penyelenggaraan Rapat Koordinasi dan Konsultasi SKPD					12	110.794.194	3	6.956.000	3	17.621.900	3	40.340.800	3	45.684.750	12	100	110.603.450					KECAMATAN BASO
Pengadaan Barang Milik Daerah Penunjang Urusan Pemerintah Daerah	**Persentase pemenuhan barang milik daerah sesuai dengan perencanaan**			**89**	**179.041.231**	**100**	**20.000.000**	**100,00**	**19.980.000**	**0**	**-**		**-**		**-**	**100**	**100**	**19.980.000**					**KECAMATAN BASO**
Pengadaan Kendaraan Dinas Operasional atau Lapangan	Jumlah unit kendaraan Dinas Operasional atau lapangan yang disediakan					0	-	-	-	-	-					0		-					KECAMATAN BASO
Pengadaan Mebel	Jumlah paket mebel yang disediakan					0	0	-	-	-	-					0		-					KECAMATAN BASO
Pengadaan Peralatan dan Mesin Lainnya	Jumlah Unit Peralatan dan Mesin Lainnya yang disediakan					0	0	-	-	-	-					0		-					KECAMATAN BASO
Pengadaan Gedung Kantor atau bangunan Lainnya	Jumlah Unit Gedung Kantor atau bangunan lainnya yang disediakan					1	20.000.000	1	19.980.000	-	-	-	-		-	1	100	19.980.000					KECAMATAN BASO
Pengadaan Sarana dan Prasarana Pendukung Gedung Kantor atau bangunan Lainnya	Jumlah unit Sarana dan Prasarana Pendukung Gedung Kantor atau bangunan Lainnya yang disediakan					0	0		-		-		-			0	0	-					KECAMATAN BASO
Penyediaan Jasa Penunjang Urusan Pemerintahan Daerah	**Persentase pemenuhan kebutuhan jasa penunjang pemerintahan daerah**			**99,57**	**490.139.276**	**100**	**228.073.609**	**100**	**46.871.405**		**59.338.396**		**6.574.303**		**6.565.806**	**100**	**100**	**216.852.910**					**KECAMATAN BASO**
Penyediaan Jasa Komunikasi, Sumber Daya Air dan Listrik	Jangka waktu pembayaran Tagihan Listrik, Telp. dan internet			12	25.800.302	-	-	-	-	-	-	-	-	-	-	-	-	-					KECAMATAN BASO
	Jumlah laporan penyediaan jasa komunikasi,sumber daya air dan listrik yang disediakan					12	35.475.609	3	6.903.407	3	6.441.396	3	6.574.303	3	6.565.806	12	**100,00**	26.484.912					KECAMATAN BASO
Penyediaan Jasa Pelayanan Umum Kantor	Jumlah Laporan Penyediaan Jasa Pelayanan Umum Kantor yang disediakan					6	192.598.000	6	39.967.998	6	52.897.000	6	41.687.000	6	55.816.000	6	**100,00**	190.367.998					KECAMATAN BASO
Pemeliharaan Barang Milik Daerah Penunjang Urusan Pemerintahan Daerah	**Persentase barang milik daerah yang berkondisi baik**			**80**	**130.984.125**	**100**	**10.930.640**	**0**	**-**	**25,00**	**75.000**	**25**	**4.542.350**	**25**	**4.037.000**	**75**	**75**	**8.654.350**					**KECAMATAN BASO**
Penyediaan Jasa Pemeliharaan, Biaya Pemeliharaan dan Pajak Kendaraan Perorangan Dinas atau Kendaraan Dinas Jabatan	Jumlah Kendaraan Perorangan Dinas atau Kendaraan Dinas Jabatan Yang dipelihara dan dibayarkan pajaknya					3	10.200.640	0	-	1	0	1	4.542.350	2	3.417.000	3	100,00	7.959.350					KECAMATAN BASO
Pemeliharaan Peralatan dan Mesin Lainnya	Jumlah Peralatan dan Mesin Lainnya yang dipelihara					1	730.000	-	-	1	75.000	0	-	1	620.000	1	100,00	695.000					KECAMATAN BASO
Pemeliharaan/Rehabilitasi Gedung Kantor dan Bangunan Lainnya	Jumlah gedung kantor dan Bangunan lainnya yang dipelihara/direhabilitasi						0	-	-	-	0	-	-	-	-	0	#DIV/0!	-					KECAMATAN BASO
PROGRAM PENYELENGGARAAN PEMERINTAHAN DAN PELAYANAN PUBLIK	**Persentase kepuasan masyarakat terhadap pelayanan kecamatan**	**89**	**27.500.000**	**97**	**252.186.200**	**93**	**34.529.000**	**89,70**	**3.621.500**	**89,70**	**14.390.000**	**89,70**	**8.911.200**	**89,70**	**3.940.000**	**89,70**	**96**	**30.862.700**	**96,8**	**283.048.900**	**108,77**	**10,29**	**KECAMATAN BASO**
Koordinasi Penyelenggaraan Kegiatan Pemerintahan di Tingkat Kecamatan	**Jumlah kegiatan pemerintahan di kecamatan yang dikoordinasikan**				**248.226.200**	**5**	**34.529.000**	**4**	**3.621.500**	**4**	**14.390.000**	**2**	**8.911.200**	**3**	**3.940.000**	**5**	**90,00**	**30.862.700**					**KECAMATAN BASO**
Koordinasi/Sinergi Perencanaan dan Pelaksanaan Kegiatan Pemerintahan dengan Perangkat Daerah dan Instansi Vertikal Terkait	Jumlah Laporan Koordinasi/Sinergi Perencanaan dan Pelaksanaan Kegiatan Pemerintahan dengan Perangkat Daerah dan					5	34.529.000	2	3.621.500	4	14.390.000	2	8.911.200	3	3.940.000	5	90,00	30.862.700					KECAMATAN BASO
Pelaksanaan Urusan Pemerintahan yang Dilimpahkan kepada Camat	Jumlah urusan pemerintahan yang dilimpahkan ke kecamatan yang difasilitasi																						KECAMATAN BASO
Pelaksanaan Urusan Pemerintahan yang terkait dengan Nonperizinan	Jangka waktu pelaksanaan fasilitasi pelayanan Non Perizinan																						KECAMATAN BASO
PROGRAM KOORDINASI KETENTRAMAN DAN KETERTIBAN UMUM	**Persentase koordinasi ketenteraman dan ketertiban umum yang difasilitasi.**	**100**	**54.100.000**	**100**	**83.726.500**	**100**	**3.500.000**	**25,00**	**-**	**25**	**1.210.000**	**25**	**605.000**	**25**	**1.683.000**	**100**	**100,00**	**3.498.000**	**100,0**	**87.224.500**	**100,00**	**1,61**	**KECAMATAN BASO**
Koordinasi Upaya Penyelenggaraan Ketentraman dan Ketertiban Umum	**Jumlah penyelenggaraan trantibum yang dikoordinasikan**				**83.726.500**	**3**	**3.500.000**		**-**	**3**	**1.210.000**		**605.000**		**1.683.000**	**3**	**100,00**	**3.498.000**					**KECAMATAN BASO**
Harmonisasi Hubungan dengan Tokoh Agama dan Tokoh Masyarakat	Jumlah laporan Pelaksanaan Harmonisasi Hubungan dengan Tokoh Agama dan Tokoh Masyarakat					3	3.500.000	3	-	1	1.210.000	0	605.000	1	1.683.000	3	100,00	3.498.000					KECAMATAN BASO
PROGRAM PENYELENGGARAAN URUSAN PEMERINTAHAN UMUM	**Persentase penyelenggaraan urusan pemerintahan umum yang difasilitasi**	**100**	**39.400.000**	**100**	**51.669.850**	**100**	**1.250.000**	**25**	**-**	**25**	**-**	**25**	**-**	**25**	**1.188.000**	**100**	**100,00**	**1.188.000**	**100,0**	**52.857.850**	**100**	**1,34**	**KECAMATAN BASO**
Penyelenggaraan Urusan Pemerintahan Umum sesuai Penugasan Kepala Daerah	**Jumlah urusan pemerintahan umum sesuai penugasan kepala daerah yang dilaksanakan**				**51.669.850**	**2**	**1.250.000**	**1**	**-**	**1**	**-**		**-**	**1**	**1.188.000**	**1**	**50,00**	**1.188.000**					**KECAMATAN BASO**
Pelaksanaan Tugas Forum Koordinasi Pimpinan	Jangka waktu Fasilitasi kegiatan kebencanaan			12	23.355.400	-	-	-	-	-	-	-	-	-	-	-	0,00	-					KECAMATAN BASO
	Jumlah rapat kordinasi Forkopinca yang dilaksanakan			48		-	-	-	-	-	-	-	-	-	-	-	0,00	-					KECAMATAN BASO
	Jumlah Dokumen Tugas Forum Koordinasi Pimpinan di Kecamatan					1	1.250.000	1	-	1	-	0	-	1	1.188.000	1	100,00	1.188.000					KECAMATAN BASO
PROGRAM PEMBINAAN DAN PENGAWASAN PEMERINTAHAN DESA	**Persentase kegiatan pembinaan dan pengawasan pemerintahan nagari yang difasilitasi**	**100**	**52.500.000,00**	**100**	**84.715.950**	**100**	**6.925.000**	**25**	**4.449.500**	**25**	**-**	**25**	**2.062.500**	**25**	**306.900**	**100**	**100,00**	**6.818.900**	**100,0**	**91.534.850**	**100**	**1,74**	**KECAMATAN BASO**
Fasilitasi, Rekomendasi dan Koordinasi Pembinaan dan Pengawasan Pemerintahan Desa	**Jumlah kegiatan pembinaan dan pengawasan pemerintahan nagari yang difasilitasi**				**84.715.950**	**9**	**6.925.000**	**9**	**4.449.500**		**-**		**2.062.500**		**306.900**	**9**	**100,00**	**6.818.900**					**KECAMATAN BASO**
Fasilitasi Pengelolaan Keuangan Desa dan Pendayagunaan Aset Desa	Jangka waktu pelaksanaan fasilitasi pembinaan dan pengawasan pengelolaan keuangan dan aset Nagari			12	13.487.700	-	-	-	-	-	-	-	-	-	-	-	0,00	-					KECAMATAN BASO
	Jangka waktu pembiayaan fasilitasi pelaksanaan pembinaan nagari			12		-	-	-	-	-	-	-	-	-	-	-	0,00	-					KECAMATAN BASO
	Jumlah dokumen yang difasilitasi dalam rangka Pengelolaan Keuangan Desa dan Pendayagunaan Aset Desa					8	1.050.000	8	-	8	0	8	742.500	8	306.900	8	100,00	1.049.400					KECAMATAN BASO
Fasilitasi Sinkronisasi Perencanaan Pembangunan Daerah dengan Pembangunan	Jumlah kegiatan sinkronisasi perencanaan (Musrenbang) yang dilaksanakan					-	-	-	-	-	-	-	-	-	-	-	0,00	-					KECAMATAN BASO
	Jumlah dokumen sinkronisasi Perencanaan Pembangunan Daerah dengan Pembangunan Desa					1	5.875.000	1	4.449.500	-	0	1	1.320.000	1	-	1	100,00	5.769.500					KECAMATAN BASO
UNSUR KEWILAYAHAN																							
KECAMATAN CANDUANG					**7.658.536.209**		**1.807.656.309**		**384.416.387**		**463.968.291**		**450.852.986**		**433.205.736**			**1.732.443.400**					
PROGRAM PENUNJANG URUSAN PEMERINTAHAN DAERAH KABUPATEN/KOTA	**Persentase pemenuhan kebutuhan operasonal kantor dan ASN.**	**100**	**15.231.660.000**	**100**	**7.081.310.812**	**100**	**1.781.016.309**	**20**	**378.084.887**	**30**	**459.441.791**	**30**	**442.029.286**	**20**	**428.881.936**	**100**	**100**	**1.708.437.900**		**8.789.748.712**	**100**	**0,58**	
Administrasi Keuangan Perangkat Daerah	**Persentase Pemenuhan kebutuhan gaji dan pengelolaan Keuangan Perangkat Daerah**			**100**	**5.725.350.095**	**100**	**1.463.649.816**	**100**	**322.923.998**	**100**	**394.506.750**	**100**	**374.427.500**	**100**	**311.259.449**	**100**	**100**	**1.403.117.697**					
Penyediaan Gaji dan Tunjangan ASN	Jumlah orang yang menerima gaji dan tunjangan ASN					13 Orang	1.433.259.816	12 Orang	319.884.998	12 Orang	385.389.750	13 orang	362.271.500	11 orang	305.181.449	11	100	1.372.727.697					
Koordinasi dan Penyusunan Laporan Keuangan Bulanan/Triwulanan/Semesteran SKPD	Jumlah Laporan Keuangan Bulanan/Triwulanan/Semesteran SKPD dan Koordinasi Penyusunan Laporan Keuangan Bulanan/Triwulanan/Semesteran SKPD					12 Laporan	30.390.000	3 Laporan	3.039.000	3 Laporan	9.117.000	3 Laporan	12.156.000	3 Laporan	6.078.000	12	100	30.390.000					

Urusan/ Bidang Urusan/ Program/ Kegiatan/ Sub Kegiatan	Indikator Program/ Kegiatan/ Sub Kegiatan	Target		Realisasi		Target Kinerja		Realisasi		Realisasi		Realisasi		Realisasi		Realisasi			Realisasi Capaian		Tingkat Capaian		Perangkat Daerah Penanggung Jawab
		6		7		8		9		10		11		12		13			14 = (kolom 7+		15 = (kolom		
		Kinerja	Anggaran	Kinerja	Anggaran	Kinerja	Anggaran	Kinerja	Anggaran	Kinerja	Anggaran	Kinerja	Anggaran	Kinerja	Anggaran	Kinerja	(persentase	Anggaran	Kinerja	Anggaran	Kinerja	Anggaran	
Administrasi Umum Perangkat Daerah	**Persentase Pemenuhan Kebutuhan Dasar Operasional unit Kerja Kecamatan**			**100**	**714.110.909**	**100**	**135.590.993**	**100**	**11.574.600**	**25**	**24.900.250**	**25**	**29.949.400**	**25**	**65.411.800**	**25**	**100**	**131.836.050**					
Penyediaan Komponen Instalasi Listrik/Penerangan Bangunan Kantor	Jumlah paket komponen instalasi listrik/Penerangan Bangunan Kantor yang Disediakan					1 Paket	3.187.600	1 Paket	0	1 Paket	190.000	1 Paket	911.000	1 Paket	1.970.000	1	100	3.071.000					
Penyediaan Peralatan dan Perlengkapan Kantor	Jumlah Paket Peralatan dan Perlengkapan Kantor yang Disediakan					4 Paket	13.898.673	1 Paket	898.000	3 Paket	2.170.000	3 Paket	3.936.900	3 Paket	6.884.400	4	100	13.889.300					
Penyediaan Barang Cetakan dan Penggandaan	Jumlah Paket Barang Cetakan dan Penggandaan yang Disediakan					2 Paket	7.470.520		0	1 Paket	1.000.000	0	0	2 Paket	6.470.500	2	100	7.470.500					
Penyelenggaraan Rapat Koordinasi dan Konsultasi SKPD	Jumlah Laporan Penyelenggaraan Rapat Koordinasi dan Konsultasi SKPD					12 Laporan	111.034.200	3 Laporan	10.676.600	3 Laporan	21.540.250	3 Laporan	25.101.500	3 Laporan	50.086.900	12	100	107.405.250					
Pengadaan Barang Milik Daerah Penunjang Urusan Pemerintah Daerah	**Persentase Pemenuhan Barang Milik Daerah sesuai dengan Perencanaan**			**100**	**140.948.900**	**100**	**0**	**0**	**0**	**0**	**0**	**0**	**0**	**0**	**0**			**0**					
Pengadaan Mebel	Jumlah Paket Mebel yang Disediakan					0			0		0		0		0			0					
Pengadaan Peralatan dan Mesin Lainnya	Jumlah Unit Peralatan dan Mesin Lainnya yang Disediakan					0			0									0					
Pengadaan Gedung Kantor atau Bangunan Lainnya	Jumlah Unit Gedung Kantor atau Bangunan Lainnya yang Disediakan					0	0		0		0		0		0			0					
Pengadaan Sarana dan Prasarana Pendukung Gedung Kantor atau Bangunan Lainnya	Jumlah Unit Sarana dan Prasarana Pendukung Gedung Kantor atau Bangunan Lainnya yang Disediakan					0			0		0		0		0			0					
Penyediaan Jasa Penunjang Urusan Pemerintahan Daerah	**Persentase Pemenuhan Jasa Penunjang Urusan Pemerintahan Daerah**			**100**	**405.550.733**	**100**	**144.389.000**	**25**	**41.891.289**	**25**	**27.782.541**	**25**	**32.448.386**	**25**	**34.505.062**	**100**	**100**	**136.627.278**					
Penyediaan Jasa Komunikasi, Sumber Daya Air dan Listrik	Jumlah Laporan Penyediaan Jasa Komunikasi, Sumber Daya Air dan Listrik yang Disediakan					12 Laporan	13.110.000	3 Laporan	3.506.169	3 Laporan	1.937.421	3 Laporan	2.235.826	3 Laporan	2.422.502	12	100	10.101.918					
Penyediaan Jasa Pelayanan Umum Kantor	Jumlah Laporan Penyediaan Jasa Pelayanan Umum Kantor yang Disediakan					12 Laporan	131.279.000	3 laporan	38.385.120	3 laporan	25.845.120	3 laporan	30.212.560	3 laporan	32.082.560	12	100	126.525.360					
Pemeliharaan Barang Milik Daerah Penunjang Urusan Pemerintahan Daerah	**Persentase Barang Milik Daerah yang Berkondisi Baik**			**100**	**95.350.175**	**100**	**37.386.500**		**1.695.000**		**12.252.250**		**5.204.000**	**90 Persen**	**17.705.625**	**90**	**90**	**36.856.875**					
Penyediaan Jasa Pemeliharaan, Biaya Pemeliharaan, Pajak, dan Perizinan Kendaraan Dinas Operasional atau Lapangan	Jumlah Kendaraan Perorangan dan Dinas atau Kendaraan Dinas Jabatan yang Dipeliharan dan dibayarkan Pajaknya					6 Unit	23.365.000	1 unit	1.695.000	5 unit	6.549.000	1 unit	4.684.000	2 Unit	9.907.625	6	100	22.835.625					
Pemeliharaan Peralatan dan Mesin Lainnya	Jumlah Peralatan dan Mesin Lainnya yang Dipelihara					2 Unit	2.840.000	0	0		0	1 Unit	520.000	2 Unit	2.320.000	2	100	2.840.000					
Pemeliharaan/Rehabilitasi Gedung Kantor dan Bangunan Lainnya	Jumlah Gedung Kantor atau Bangunan Lainnya yang Dipelihara/Direhabilitasi					1	11.181.500	0	0	1 unit	5.703.250		0	1 unit	5.478.000	1	100	11.181.250					
PROGRAM PENYELENGGARAAN PEMERINTAHAN DAN PELAYANAN PUBLIK	**Persentase kepuasan masyarakat terhadap pelayanan kecamatan (%)**	**100**	**322.000.000**	**83,67**	**183.390.000**	**87**	**19.680.000**		**6.331.500**		**1.496.000**		**6.640.200**		**2.720.000**	**88,52**	**102**	**17.187.700**		**200.577.700**	**100**	**0,62**	
Koordinasi Penyelenggaraan Kegiatan Pemerintahan di Tingkat Kecamatan	**Jumlah kegiatan pemerintahan di kecamatan yang dikoordinasikan**			**100**	**183.390.000**	**5 Laporan**	**19.680.000**	**2 Laporan**	**6.331.500**		**1.496.000**		**6.640.200**		**2.720.000**		**80**	**17.187.700**					
Koordinasi/Sinergi Perencanaan dan Pelaksanaan Kegiatan Pemerintahan dengan Perangkat Daerah dan Instansi Vertikal Terkait	Jumlah Laporan Koordinasi/Sinergi Perencanaan dan Pelaksanaan Kegiatan Pemerintahan dengan Perangkat Daerah dan					5 Laporan	19.680.000	2 Laporan	6.331.500	4 Laporan	1.496.000	2 Laporan	6.640.200	2 Laporan	2.720.000	4	80	17.187.700					
PROGRAM KOORDINASI KETENTRAMAN DAN KETERTIBAN UMUM	**Persentase koordinasi ketenteraman dan ketertiban umum yang difasilitasi.**	**100**	**417.000.000**	**100**	**187.117.375**	**100**	**1.700.000**	**25**	**0**	**25**	**0**	**25**	**990.000**	**25**	**613.800**	**100**	**100**	**1.603.800**		**188.721.175**	**100**	**0,45**	
Koordinasi Upaya Penyelenggaraan Ketenteraman dan Ketertiban Umum	**Jumlah penyelenggaraan trantibum yang dikoordinasikan**			**100**	**187.117.375**	**3 Laporan**	**1.700.000**	**1 Laporan**	**0**	**1 Laporan**	**0**	**1 Laporan**	**990.000**	**1 Laporan**	**613.800**	**3**	**100**	**1.603.800**					
Harmonisasi Hubungan Dengan Tokoh Agama dan Tokoh Masyarakat	Jumlah Laporan Pelaksanaan Harmonisasi Hubungan dengan Tokoh Agama dan Tokoh Masyarkat					3 Laporan	1.700.000	1 Laporan	0	1 Laporan	0	1 Laporan	990.000	1 Laporan	613.800	3	100	1.603.800					
PROGRAM PENYELENGGARAAN URUSAN PEMERINTAHAN UMUM	**Persentase penyelenggaraan urusan pemerintahan umum yang difasilitasi.**	**100**	**432.000.000**	**100**	**137.997.322**	**100 Persen**	**1.700.000**	**25**	**0**	**25**	**0**	**25**	**682.000**	**25**	**990.000**	**100**	**100**	**1.672.000**		**139.669.322**	**100**	**0,32**	
Penyelenggaraan Urusan Pemerintahan Umum sesuai Penugasan Kepala Daerah	**Jumlah urusan pemerintahan umum sesuai penugasan kepala daerah yang dilaksanakan**			**100**	**137.997.322**	**12 Dokumen**	**1.700.000**	**3**	**0**	**3**	**0**	**3**	**682.000**	**3**	**990.000**	**12**	**100**	**1.672.000**					
Pelaksanaan Tugas Forum Koordinasi Pimpinan di Kecamatan	Jumalh Dokumen Tugas Forum Koordinasi Pimpinan di Kecamatan					12 Dokumen	1.700.000	3	0	3	0	3	682.000	3	990.000	12	100	1.672.000					
PROGRAM PEMBINAAN DAN PENGAWASAN PEMERINTAHAN DESA	**Persentase kegiatan pembinaan dan pengawasan pemerintahan nagari yang difasilitasi**	**100**	**364.000.000**	**100**	**68.720.700**	**100 persen**	**3.560.000**	**25**	**0**	**25**	**3.030.500**	**25**	**511.500**	**25**	**0**	**100**	**100**	**3.542.000**		**72.262.700**	**100**	**0,20**	
Fasilitasi, Rekomendasi dan Koordinasi Pembinaan dan Pengawasan Pemerintahan Desa	**Jumlah kegiatan pembinaan dan pengawasan pemerintahan nagari yang difasilitasi**			**100**	**68.720.700**	3 Dokumen	**3.560.000**	**3 Dokumen**	**0**	**2 Dokumen**	**3.030.500**	**2 Dokumen**	**511.500**	**2 Dokumen**	**0**	**3 Dokumen**	**100**	**3.542.000**					
Fasilitasi Pengelolaan Keuangan Desa dan Pendayagunaan Aset Desa	Jumlah dokumen yang difasilitasi dalam rangka Pengelolaan Keuangan Desa dan Pendayagunaan Aset Desa					6 Dokumen	525.000	6 Dokumen	0	6 Dokumen	0	6 Dokumen	511.500	6 Dokumen	0	6	100	511.500					
Fasilitasi Sinkronisasi Perencanaan Pembangunan Daerah dengan Pembangunan Desa	Jumlah Dokumen Sinkronisasi Perencanaan Pembangunan Daerah dengan Pembangunan Desa					1 Dokumen	3.035.000	1 Dokumen	0	0	3.030.500		0		0	1	100	3.030.500					
4	**5**	**6**		**7**		**8**		**9**		**10**		**11**		**12**		**13**							
KECAMATAN							**2.248.587.247,68**									**97**	**100**	**2.005.004.047**					
PROGRAM PENUNJANG URUSAN PEMERINTAHAN DAERAH KABUPATEN/KOTA	**Persentase pemenuhan kebutuhan operasional kantor dan ASN**	**100**	**16.634.820.000**	**100**	**8.390.816.689**	**97**	**2.208.812.747,68**	**25**	**477.331.752**	**25**	**551.752.056**	**25**	**503.656.429**	**25**	**438.394.310**	**100**	**100**	**1.971.134.547**	**100,0**	**10.361.951.236**	**100**	**62,29**	
Administrasi Keuangan Perangkat Daerah	**Persentase pemenuhan kebutuhan gaji dan pengelolaan Perangkat Daerah**			**100**	**6.592.258.174**	**100**	**1.897.545.521,60**	**25**	**424.672.671**	**25**	**484.633.326**	**25**	**435.243.149**	**25**	**345.345.759**	**100**	**100**	**1.689.894.905**					
Penyediaan Gaji dan Tunjangan ASN	Jumlah orang yang menerima gaji dan tunjangan ASN					18	1.867.555.521,60	18	421.713.671	16	472.597.326	16	423.247.149	16	342.346.759	**16**	100	1.659.904.905					
Koordinasi dan Penyusunan Laporan Keuangan Bulanan/Triwulan /Semesteran SKPD	Jumlah laporan keuangan bulanan/triwulan/semesteran SKPD dan laporan koordinasi penyusunan laporan keuangan bulanan/triwulan/semesteran SKPD					12	29.990.000	3	2.959.000	3	12.036.000	3	11.996.000	3	2.999.000	**12**	100	29.990.000					
Administrasi Umum Perangkat Daerah	**Persentase pemenuhan kebutuhan dasar operasional unit kerja SKPD**			**100**	**1.073.100.246**	**100**	**118.244.575**	**25**	**17.740.100**	**25**	**28.909.149**	**25**	**31.430.444**	**25**	**46.122.059**	**100**	**100**	**124.201.752**					
Penyediaan Komponen Instalasi Listrik/Penerangan Bangunan Kantor	Jumlah paket komponen instalasi listrik/penerangan bangunan kantor yang disediakan					1	2.511.850	0	0	1	278.900	1	457.566	1	2.263.010	1	100	2.999.476					
Penyediaan Peralatan dan Perlengkapan Kantor	Jumlah paket Penyediaan Peralatan dan Perlengkapan Kantor yang disediakan					3	12.655.004	3	722.900	3	6.096.049	3	3.363.728	3	7.884.999	3	100	18.067.676					
Penyediaan Barang Cetakan dan Penggandaan	Jumlah paket barang cetakan dan penggandaan yang disediakan					2	12.620.000	2	4.488.100	2	3.271.800	2	1.967.000	2	3.908.750	2	100	13.635.650					
Penyelenggaraan Rapat Koordinasi dan Konsultasi SKPD	Jumlah laporan penyelenggaraan rapat koordinasi dan konsultasi SKPD					12	90.457.720,56	3	12.529.100	3	19.262.400	3	25.642.150	3	32.065.300	12	100	89.498.950					
Pengadaan Barang Milik Daerah Penunjang Urusan Pemerintah Daerah	**Persentase pemenuhan barang milik daerah sesuai dengan perencanaan**			**100**	**39.623.057**	**100**	**0**		**0**		**0**					**0**	**0**	**0**					
Pengadaan Peralatan dan Mesin Lainnya	Jumlah unit peralatan dan mesin lainnya yang disediakan					0	0	0	0		0		0			0	0	0					
Penyediaan Jasa Penunjang Urusan Pemerintahan Daerah	**Persentase pemenuhan jasa penunjang urusan pemerintahan daerah**			**100**	**486.315.197**	**100**	**172.600.851,52**	**25**	**25.220.381**	**25**	**33.941.381**	**25**	**35.791.836**	**25**	**42.341.848**	**100**	**100**	**137.295.446**					

Urusan/ Bidang Urusan/ Program/ Kegiatan/ Sub Kegiatan	Indikator Program/ Kegiatan/ Sub Kegiatan	Target Renstra		Realisasi Capaian		Target Kinerja		Realisasi		Realisasi		Realisasi		Realisasi		Realisasi			Realisasi Capaian		Tingkat Capaian		Perangkat Daerah Penanggung Jawab
		6		7		8		9		10		11		12		13			14 = (kolom 7+		15 = (kolom		
		Kinerja	Anggaran	Kinerja	Anggaran	Kinerja	Anggaran	Kinerja	Anggaran	Kinerja	Anggaran	Kinerja	Anggaran	Kinerja	Anggaran	Kinerja	(persentase	Anggaran	Kinerja	Anggaran	Kinerja	Anggaran	
Penyediaan Jasa Komunikasi, Sumber Daya Air dan Listrik	Jumlah laporan penyediaan jasa komunikasi, sumber daya air dan listrik yang disediakan					1	28.890.851,52	1	3.390.381	1	3.351.381	1	3.241.836	1	3.561.848	1	100	13.545.446					
Penyediaan Jasa Pelayanan Umum Kantor	Jumlah laporan penyediaan jasa pelayanan umum kantor yang disediakan					7	143.710.000	7	21.830.000	7	30.590.000	7	32.550.000	7	38.780.000	7	100	123.750.000					
Pemeliharaan Barang Milik Daerah Penunjang Urusan Pemerintahan Daerah	**Persentase barang milik daerah yang berkondisi baik**			**100**	**199.520.015**	**100**	**20.421.800**	**100**	**9.698.600**	**100**	**4.268.200**	**100**	**1.191.000**	**100**	**4.584.644**	**100**	**100**	**19.742.444**					
Penyediaan Jasa Pemeliharaan, Biaya Pemeliharaan, Pajak, dan Perizinan Kendaraan Dinas Operasional atau Lapangan	Jumlah kendaraan dinas operasional atau lapangan yang dipelihara/dibayarkan pajak dan perizinannya					4	17.050.000	1	9.698.600	1	2.292.200		-	2	2.346.700	4	100	14.337.500					
Pemeliharaan Peralatan dan Mesin Lainnya	Jumlah peralatan dan mesin lainnya yang dipelihara					8	932.000	0	0	1	600.000	1	150.000	1	326.944	3	100	1.076.944					
Pemeliharaan/Rehabilitasi sarana dan prasarana Gedung Kantor dan Bangunan	Jumlah sarana dan prasarana gedung kantor dan bangunan Lainnya yang dipelihara/					1	2.439.800	0	0	1	1.376.000	1	1.041.000	1	1.911.000	1	100	4.328.000					
PROGRAM PENYELENGGARAAN PEMERINTAHAN DAN PELAYANAN PUBLIK	**Persentase kepuasan masyarakat terhadap pelayanan kecamatan**	**89**	**350.000.000**	**86,6**	**205.483.150**	**87**	**23.530.000**		**2.127.600**		**1.773.000**		**1.583.000**	**87**	**13.310.500**	**87**	**100,00**	**18.794.100**	**86,8**	**224.277.250**	**98**	**64,08**	
Koordinasi Penyelenggaraan Kegiatan Pemerintahan di Tingkat Kecamatan	**Jumlah kegiatan pemerintahan di kecamatan yang dikoordinasikan**			**100**	**279.742.670**	**3**	**23.530.000**	**3**	**2.127.600**	**3**	**1.773.000**	**3**	**1.583.000**	**3**	**13.310.500**	**3**	**100**	**18.794.100**					
Koordinasi/Sinergi Perencanaan dan Pelaksanaan Kegiatan Pemerintahan dengan Perangkat Daerah dan Instansi Vertikal Terkait	Jumlah laporan Koordinasi/Sinergi Perencanaan dan Pelaksanaan Kegiatan Pemerintahan dengan Perangkat Daerah dan					3	23.530.000	0	2.127.600	0	1.773.000	0	1.583.000	3	13.310.500	3	100	18.794.100					
PROGRAM KOORDINASI KETENTRAMAN DAN KETERTIBAN UMUM	**Persentase koordinasi ketenteraman dan ketertiban umum yang difasilitasi.**	**100**	**628.000.000**	**100**	**51.850.800**	**100**	**9.349.500**	**100**	**8.228.400**	**0**	**0**		**0**		**0**	**100**	**100**	**8.228.400**	**100,0**	**60.079.200**	**100**	**9,57**	
Koordinasi Upaya Penyelenggaraan Ketenteraman dan Ketertiban Umum	**Jumlah penyelenggaraan trantibum yang dikoordinasikan**				**61.785.400**	**3**	**9.349.500**	**100**	**8.228.400**		**0**		**0**		**0**	**3**	**100**	**8.228.400**					
Harmonisasi Hubungan Dengan Tokoh Agama dan Tokoh Masyarakat	Jumlah laporan pelaksanaan harmonisasi hubungan dengan tokoh agama dan tokoh masyarakat					3	9.349.500	3	8.228.400		0		0		0	3	100	8.228.400					
PROGRAM PENYELENGGARAAN URUSAN PEMERINTAHAN UMUM	**Persentase penyelenggaraan urusan pemerintahan umum yang difasilitasi.**	**100**	**300.000.000**	**100**	**43.452.100**	**100**	**450.000**	**0**	**0**		**0**			**100**	**450.000**	**100**	**100**	**450.000**	**100,0**	**43.902.100**	**100**	**14,63**	
Penyelenggaraan Urusan Pemerintahan Umum sesuai Penugasan Kepala Daerah	**Jumlah urusan pemerintahan umum sesuai penugasan kepala daerah yang dilaksanakan**				**43.452.100**	**12**	**450.000**	**0**	**0**		**0**		**0**	**12**	**450.000**	**12**	**100**	**450.000**					
Pelaksanaan Tugas Forum Koordinasi Pimpinan di Kecamatan	Jumlah dokumen tugas forum koordinasi pimpinan di kecamatan					12	450.000	0	0	0	0	0	0	12	450.000	12	100	450.000					
PROGRAM PEMBINAAN DAN PENGAWASAN PEMERINTAHAN DESA	**Persentase kegiatan pembinaan dan pengawasan pemerintahan nagari yang difasilitasi.**	**100**	**438.000.000**	**100**	**93.188.500**	**100**	**6.445.000**	**25**	**4.774.000**	**10**	**150.000**			**65**	**1.473.000**	**100**	**100**	**6.397.000**	**100,0**	**99.585.500**	**100**	**22,74**	
Fasilitasi, Rekomendasi dan Koordinasi Pembinaan dan Pengawasan Pemerintahan Desa	**Jumlah kegiatan pembinaan dan pengawasan pemerintahan nagari yang difasilitasi**				**93.188.500**	**7**	**6.445.000**	**7**	**4.774.000**	**7**	**150.000**	**7**		**7**	**1.473.000**	**7**	**100**	**6.397.000**					
Fasilitasi Pengelolaan Keuangan Desa dan Pendayagunaan Aset Desa	Jumlah dokumen yang difasiltasi dalam rangka pengelolaan keuangan desa dan pendayagunaan aset desa					14	1.650.000	5	0	3	150.000	3		3	1.473.000	14	100	1.623.000					
Fasilitasi Sinkronisasi Perencanaan Pembangunan Daerah dengan Pembangunan Desa	Jumlah dokumen sinkronisasi Perencanaan Pembangunan Daerah dengan Pembangunan Desa					1	4.795.000	1	4.774.000		0			0		1	100	4.774.000					
KECAMATAN TILATANG KAMANG		**100**	**19.314.260.000**				**2.030.205.289**									**98**	**100,75**	**1.877.837.606**					
PROGRAM PENUNJANG URUSAN PEMERINTAHAN DAERAH KABUPATEN/ KOTA	**Persentase pemenuhan kebutuhan operasional kantor dan ASN**	**100**	**18.403.260.000**	**97**	**8.617.556.735**	**97**	**1.992.535.664**	**100**	**438.527.821**	**100**	**481.660.052**	**100**	**460.530.978**	**100**	**1.681.754.375**	**100**	**103,09**	**1.846.974.706**	**103,1**	**10.464.531.441**	**103**	**56,86**	
Administrasi Keuangan Perangkat Daerah	**Persentase pemenuhan kebutuhan gaji dan pengelolaan keuangan PD**			**100**	**6.909.512.604**	**100**	**1.545.548.414**	**100**	**366.950.560**	**100**	**377.615.176**	**100**	**397.062.237**	**100**	**1.545.548.414**	**100**	**100,00**	**1.471.677.867**					
Penyediaan Gaji dan Tunjangan ASN	Jumlah orang yang menerima Gaji dan Tunjangan ASN					14	1.518.398.414	13	364.371.560	14	369.878.176	14	387.675.237	14	322.602.894	14	100,00	1.444.527.867					
Koordinasi dan Penyusunan Laporan Keuangan Bulanan/ Triwulan/ Semester SKPD	Jumlah laporan bulanan/triwulan/semesteran SKPD dan laporan koordinasi penyusunan laporan keuangan bulanan/triwulan/semesteran SKPD					12	27.150.000	3	2.579.000	3	7.737.000	3	9.387.000	3	7.447.000	12	100,00	27.150.000					
Administrasi Umum Perangkat Daerah	**Persentase pemenuhan kebutuhan dasar operasional unit kerja**			**100**	**942.277.149**	**100**	**171.245.250**	**100**	**20.088.250**	**100**	**37.420.435**	**100**	**29.983.200**	**100**	**70.079.330**	**100**	**100,00**	**157.571.215**					
Penyediaan Komponen Instalasi Listrik/ Penerangan Bangunan Kantor	Jumlah paket komponen instalasi listrik/penerangan bangunan kantor yang disediakan					1	1.674.270	-	-	-	-	1	1.585.000	-	-	1	100,00	1.585.000					
Penyediaan Peralatan dan Perlengkapan Kantor	Jumlah paket peralatan dan perelengkapan kantor yang disediakan					3	15.602.840	3	2.624.000	3	2.204.000	3	3.637.500	3	7.105.620	3	100,00	15.571.120					
Penyediaan Barang Cetakan dan Penggandaan	Jumlah paket barang cetakan dan penggandaan yang disediakan					3	12.124.800	3	2.794.000	3	1.524.250	3	639.500	3	5.333.200	3	100,00	10.290.950					
Penyelenggaraan Rapat Koordinasi dan Konsultasi SKPD	Jumlah laporan penyelenggaraan rapat koordinasi dan konsultasi SKPD					12	141.843.340	3	14.670.250	3	33.692.185	3	24.121.200	3	57.640.510	12	100,00	130.124.145					
Pengadaan Barang Milik Daerah Penunjang Urusan Pemerintahan Daerah	**Persentase pemenuhan barang milik daerah sesuai perencanaan**			**-**	**117.569.531**	**100**	**-**	**-**	**-**	**-**	**-**	**-**	**-**	**-**	**-**	**-**	**-**	**-**					
Pengadaan Peralatan dan Mesin Lainnya	Jumlah unit peralatan dan mesin lainnya yang disediakan					-	-	-	-	-	-	-	-	-	-	-	-	-					
Pengadaan Gedung Kantor atau Bangunan Lainnya yang Disediakan	Jumlah unit gedung kantor atau bangunan lainnya yang disediakan					1	-	-	-	-	-	-	-	-	-	-	-	-					
Penyediaan Jasa Penunjang Urusan Pemerintahan Daerah	**Persentase pemenuhan jasa penunjang urusan pemerintahan daerah**			**100**	**504.645.166**	**100**	**197.892.000**	**100**	**47.483.411**	**100**	**61.868.041**	**100**	**29.918.041**	**100**	**41.088.041**	**100**	**100,00**	**180.357.534**					
Penyediaan Jasa Komunikasi, Sumber Daya Air dan Listrik	Jumlah laporan penyediaan jasa komunikasi, sumber daya air dan listrik yang disediakan					12	27.216.000	3	5.295.411	3	5.242.041	3	5.242.041	3	5.242.041	12	100,00	21.021.534					
Penyediaan Jasa Pelayanan Umum Kantor	Jumlah laporan penyediaan jasa pelayanan umum kantor yang disediakan					12	170.676.000	3	42.188.000	3	56.626.000	3	24.676.000	3	35.846.000	12	100,00	159.336.000					
Pemeliharaan Barang Milik Daerah Penunjang Urusan Pemerintahan Daerah	**Persentase barang milik daerah yang berkondisi baik**			**85**	**122.003.285**	**100**	**77.850.000**	**100**	**4.005.600**	**100**	**4.756.400**	**100**	**3.567.500**	**100**	**25.038.590**	**100**	**100,00**	**37.368.090**					
Penyediaan Jasa Pemeliharaan, Biaya Pemeliharaan, Pajak dan Perizinan Kendaraan Dinas	Jumlah kendaraan perorangan dinas atau kendaraan dinas jabatan yang dipelihara dan dibayarkan pajaknya					7	25.500.000	3	4.005.600	1	4.649.900	1	2.062.500	2	11.509.200	7	100,00	22.227.200					
Pemeliharaan Peralatan dan Mesin Lainnya	Jumlah peralatan dan mesin lainnya yang dipelihara					4	5.030.000	-	-	1	106.500	1	1.505.000	2	2.280.000	4	100,00	3.891.500					
Pemeliharaan /Rehabilitasi Gedung Kantor dan Bnagunan Lainnya	Jumlah gedung kantor dan bangunan lainnya yang dipelihara/direhabilitasi					1	47.320.000	-	-	-	-	-	-	1	11.249.390	1	100,00	11.249.390					
PROGRAM PENYELENGGARAAN PEMERINTAHAN DAN PELAYANAN PUBLIK	**Persentase kepuasan masyarakat terhadap pelayanan kecamatan**	**89**	**267.000.000**	**91,2**	**316.603.900**	**89**	**27.959.625**	**-**	**6.628.000**	**-**	**1.050.000**	**-**	**11.168.500**	**89,57**	**4.000.000**	**89,57**	**100,64**	**22.846.500**	**100,6**	**339.450.400**	**113,1**	**127,13**	
Koordinasi Penyelenggaraan Kegiatan Pemerintahan di Tingkat Kecamatan	**Jumlah kegiatan pemerintahan dikecamatan yang dikoordinasikan**			**100**	**293.833.900**	**3**	**27.959.625**	**2**	**6.628.000**	**1**	**1.050.000**	**3**	**11.168.500**	**2**	**4.000.000**	**3**	**100,00**	**22.846.500**					
Koordinasi/ Sinergi Perencanaan dan Pelaksanaan Kegiatan Pemerintahan dengan Perangkat Daerah dan Instansi Vertikal Terkait	Jumlah laporan koordinasi/sinergi perencanaan dan pelaksanaan kegiatan pemerintahan dengan perangkat daerah dan instansi vertikal terkait					12	27.959.625	3	6.628.000	3	1.050.000	3	11.168.500	3	4.000.000	12	100,00	22.846.500					
PROGRAM KOORDINASI KETENTRAMANDAN KETERTIBAN UMUM	**Persentase koordinasi ketenteraman dan ketertiban umum yang difasilitasi.**	**100,00**	**60.000.000**	**100**	**45.644.200**	**100**	**-**	**100,00**	**-**	**100,00**	**-**	**100,00**	**-**	**100,00**	**-**	**100,00**	**100,00**	**-**	**100,0**	**45.644.200**	**100,00**	**76,07**	

Urusan/ Bidang Urusan/ Program/ Kegiatan/ Sub Kegiatan	Indikator Program/ Kegiatan/ Sub Kegiatan	Target		Realisasi		Target Kinerja		Realisasi		Realisasi		Realisasi		Realisasi		Realisasi			Realisasi Capaian		Tingkat Capaian		Perangkat Daerah Penanggung Jawab
		6		7		8		9		10		11		12		13			14 = (kolom 7+		15 = (kolom		
		Kinerja	Anggaran	Kinerja	Anggaran	Kinerja	Anggaran	Kinerja	Anggaran	Kinerja	Anggaran	Kinerja	Anggaran	Kinerja	Anggaran	Kinerja	(persentase	Anggaran	Kinerja	Anggaran	Kinerja	Anggaran	
Koordinasi Upaya Penyelenggaraan Ketentraman dan Ketertiban Umum	**Jumlah penyelenggaraan tantibum yang dikoordinasikan**			**100**	**45.664.200**	**12**	**-**	**3**	**-**	**3**	**-**	**3**	**-**	**3**	**-**	12	100,00	**-**					
Harmonisasi Hubungan Dengan Tokoh Agama dan Tokoh Masyarakat	Jumlah laporan pelaksanaan harmonisasi hubungan dengan tokoh agama dan tokoh masyarakat					-	-	-	-	-	-	-	-	-	-	-	-	-					
PROGRAM PENYELENGGARAAN URUSAN PEMERINTAHAN UMUM	**Persentase penyelenggaraan urusan pemerintahan umum yang difasilitasi.**	**100,00**	**290.000.000**	**100**	**17.167.250**	**100**	**2.500.000**	**100,00**	**-**	**100,00**	**-**	**100,00**	**977.900**	**100,00**	**-**	**100**	**100,00**	**977.900**	**100,0**	**18.145.150**	**100**	**6,26**	
Penyelenggaraan Urusan Pemerintahan Umum sesuai Penugasan Kepala Daerah	**Jumlah urusan pemerintahan umum sesuai penugasan kepala daerah yang dilaksanakan**			**100**	**17.167.250**	**18**	**2.500.000**	**6**	**-**	**3**	**-**	**3**	**977.900**	**6**	**-**	18	**100,00**	**977.900**					
Pelaksanaan Tugas Forum Koordinasi Pimpinan di Kecamatan	Jumlah dokumen tugas forum koordinasi pimpinan di kecamatan					12	2.500.000	3	-	3	-	3	977.900	3	-	12	100,00	977.900					
PROGRAM PEMBINAAN DAN PENGAWASAN PEMERINTAHAN DESA	**Persentase kegiatan pembinaan dan pengawasan pemerintahan nagari yang difasilitasi**	**100,00**	**294.000.000**	**100**	**82.689.800**	**100**	**7.210.000**	**100,00**	**6.028.500**	**100,00**	**1.010.000**	**100,00**	**-**	**100,00**	**-**	**100**	**100,00**	**7.038.500**	**100,0**	**89.728.300**	**100**	**30,52**	
Fasilitasi, Rekomendasi dan Koordinasi Pembinaan dan Pengawasan Pemerintahan Desa	**Jumlah kegiatan pembinaan dan pengawasan pemerintahan nagari yang difasilitasi**			**100**	**82.689.800**	**3**	**7.210.000**	**3**	**6.028.500**	**3**	**1.010.000**	**3**	**-**	**3**	**-**	**3**	**100,00**	**7.038.500**					
Fasilitasi Pengelolaan Keuangan Desa dan Pendayagunaan Aset Desa	Jumlah dokumen yang difasilitasi dalam rangka pengelolaan keuangan desa dan pendayagunaan aset desa					12	1.950.000	3	1.590.000	3	300.000	3	-	3	-	12	100,00	1.890.000					
Fasilitasi Sinkronisasi Perencanaan Pembangunan Daerah dengan Pembangunan Desa	Jumlah dokumen sinkronisasi perencanaan pembangunan daerah dengan pembangunan desa					1	5.260.000	1	4.438.500	1	710.000	-	-	-	-	1	100,00	5.148.500					
PROGRAM PENUNJANG URUSAN PEMERINTAHAN DAERAH KABUPATEN/KOTA	Persentase pemenuhan kebutuhan operasional kantor dan ASN	100%	16.301.060.000,00	95 Persen	1.670.831.835,00	100 Persen	1.662.413.301	22%	363.799.028,00	47%	413.722.739,00	74%	452.507.904	94%	332.220.737	94%	94%	1.562.250.408,00	1,0	3.233.082.243,00	95%	0,20	
Administrasi Keuangan Perangkat Daerah	Persentase pemenuhan kebutuhan gaji dan pengelolaan keuangan PD			100 Persen	1.366.376.298,00	100 Persen	1.330.688.370	24%	319.605.582,00	49%	335.361.565,00	76%	362.729.427	100%	270.361.019	100%	100%	1.288.057.593,00					
Penyediaan Gaji dan Tunjangan ASN	Jumlah Orang yang Menerima Gaji dan Tunjangan ASN			12 Orang/bulan	1.337.504.298,00	12 Orang/b ulan	1.300.198.370	12 Orang/b ulan	311.508.582,00	12 Orang/b ulan	329.613.565,00	12 Orang/b ulan	350.533.427,00	12 Orang/bulan	267.312.019,00	12 Orang/bulan	100%	1.258.967.593,00					
Koordinasi dan Penyusunan Laporan Keuangan Bulanan/ Triwulanan/ Semesteran SKPD	Jumlah Laporan Keuangan Bulanan/ Triwulanan/ Semesteran SKPD dan Laporan Koordinasi Penyusunan Laporan Keuangan Bulanan/Triwulana n/Semesteran SKPD			10 Laporan	28.872.000,00	10 Laporan	30.490.000	1 Laporan	8.097.000,00	3 Laporan	5.748.000,00	3 Laporan	12.196.000,00	3 Laporan	3.049.000,00	3 Laporan	100%	29.090.000,00					
Administrasi Umum Perangkat Daerah	Persentase pemenuhan kebutuhan dasar operasional unit kerja SKPD			80	149.314.440,00	100 Persen	161.747.591	10%	15.937.500,00	36%	42.540.785,00	58%	35.133.650	73%	24.776.930	73%	92%	118.388.865,00					
Penyediaan Komponen Instalasi Listrik/Penerangan Bangunan Kantor	Jumlah Paket Komponen Instalasi Listrik/Penerangan Bangunan Kantor yang Disediakan			0	-	1 Paket	5.408.130	-	-	0 Paket	-		0 Paket	1 Paket	5.397.930,00	1 Paket	100%	5.397.930,00					
Penyediaan Peralatan dan Perlengkapan Kantor	Jumlah Paket Peralatan dan Perlengkapan Kantor yang Disediakan			3 Paket	20.766.140,00	3 Paket	29.792.591	0	-	1 Paket	9.623.500,00	1 Paket	10.906.100,00	1 Paket	1.892.550,00	3 Paket	100%	22.422.150,00					
Penyediaan Barang Cetakan dan Penggandaan	Jumlah Paket Barang Cetakan dan Penggandaan yang Disediakan			3 Paket	3.139.000,00	5 Paket	6.292.870	0	-	3 Paket	1.529.600,00	3 Paket	1.761.750,00		-	3 Paket	60%	3.291.350,00					
Penyediaan Bahan Bacaan dan Peraturan Perundang-undangan	Jumlah Dokumen Bahan Bacaan dan Peraturan Perundang-Undangan yang Disediakan			2 Dokumen	3.600.000,00	2 Dokumen	1.500.000	0	-	1 Dokumen	1.200.000,00	1 Dokumen	300.000,00			2 Dokumen	100%	1.500.000,00					
Penyelenggaraan Rapat Koordinasi dan Konsultasi SKPD	Jumlah Laporan Penyelenggaraan Rapat Koordinasi dan Konsultasi SKPD			12 Laporan	121.809.300,00	12 Laporan	118.754.000	3 Laporan	15.937.500,00	3 Laporan	30.187.685,00	3 Laporan	22.165.800,00	3 Laporan	17.486.450,00	3 Laporan	100%	85.777.435,00					
Pengadaan Barang Milik Daerah Penunjang Urusan Pemerintah Daerah	Persentase Pemenuhan barang milik daerah sesuai perencanaan			100	9.990.000,00	99 Persen	26.500.000	0	-	36%	9.990.000,00	100%	16.479.450		-	100%	100%	26.469.450,00					
Pengadaan Gedung Kantor atau Bangunan Lainnya	Jumlah Unit Gedung Kantor atau Bangunan Lainnya yang Disediakan			1 Unit	9.990.000,00	1 Unit	10.000.000		-	1 Unit	9.990.000,00					1 Unit	100%	9.990.000,00					
Pengadaan Sarana dan Prasarana Gedung Kantor atau Bangunan Lainnya	Jumlah Unit Sarana dan Prasarana Gedung Kantor atau Bangunan Lainnya yang Disediakan					1 Unit	16.500.000		-	0	-	1 Unit	16.479.450,00			1 Unit	100%	16.479.450,00					
Penyediaan Jasa Penunjang Urusan Pemerintahan Daerah	Persentase pemenuhan jasa penunjang urusan pemerintahan daerah			100	132.377.597,00	100 Persen	120.032.340	24%	28.255.946,00	36%	21.895.489,00	67%	30.594.827	98%	37.082.788,00	98%	98%	117.829.050,00					
Penyediaan Jasa Komunikasi, Sumber Daya Air dan Listrik	Jumlah Laporan Penyediaan Jasa Komunikasi, Sumber Daya Air dan Listrik yang Disediakan			3 Laporan	26.237.597,00	3 Laporan	26.782.340	3 Laporan	5.735.946,00	3 Laporan	6.655.489,00	3 Laporan	6.454.827,00	3 laporan	7.192.788,00	3 laporan	100%	26.039.050,00					
Penyediaan Jasa Peralatan dan Perlengkapan Kantor	Jumlah Laporan Penyediaan Jasa Peralatan dan Perlengkapan Kantor yang Disediakan			2 Laporan	6.400.000,00	10 Laporan	4.000.000	0 Laporan	-	2 Laporan	1.800.000,00	2 Laporan	1.950.000,00		-	4 Laporan	40%	3.750.000,00					
Penyediaan Jasa Pelayanan Umum Kantor	Jumlah Laporan Penyediaan Jasa Pelayanan Umum Kantor yang Disediakan			5 Laporan	99.740.000,00	6 Laporan	89.250.000	5 Laporan	22.520.000,00	5 Laporan	13.440.000,00	5 Laporan	22.190.000,00		29.890.000,00	5 Laporan	83%	88.040.000,00					
Pemeliharaan Barang Milik Daerah Penunjang Urusan Pemerintahan Daerah	Persentase barang milik daerah yang berkondisi baik			80	12.773.500,00	100 Persen	23.445.000		-	46%	3.934.900,00	49%	7.570.550			95%	95%	11.505.450,00					
Penyediaan Jasa Pemeliharaan, Biaya Pemeliharaan, dan Pajak Kendaraan Perorangan Dinas atau Kendaraan Dinas Jabatan	Jumlah Kendaraan Perorangan Dinas atau Kendaraan Dinas Jabatan yang Dipelihara dan dibayarkan Pajaknya			7	12.123.500,00	7 Unit	21.565.000	0	-	6 Unit	2.219.900,00	1 Unit	7.150.550,00	1	6.815.150,00	7 Unit	100%	16.185.600,00					
Pemeliharaan Peralatan dan Mesin Lainnya	Jumlah Peralatan dan Mesin Lainnya yang Dipelihara			1	650.000,00	7 Unit	1.460.000	0	-	7 Unit	1.400.000,00					7 Unit	100%	1.400.000,00					
Pemeliharaan/Rehabilitasi Gedung Kantor dan Bangunan Lainnya	Jumlah Gedung Kantor dan Bangunan Lainnya yang Dipelihara/Direhabilitasi			-	-	1 Unit	420.000	-	-		-	1 Unit	420.000,00			1 Unit	100%	420.000,00					
PROGRAM PENYELENGGARAAN PEMERINTAHAN DAN PELAYANAN PUBLIK	Persentase Kepuasan Masyarakat Terhadap Pelayanan Dikecamatan	84	1.087.000.000,00	84,92	127.640.900,00	84,92%	32.175.000		800.000,00		8.307.000,00		6.546.000	87,55%	14.634.000,00	87,55%	103%	30.287.000,00	0,9	157.927.900,00	100%	0,15	
Koordinasi Penyelenggaraan Kegiatan Pemerintahan di Tingkat Kecamatan	Jumlah kegiatan pemerintahan dikecamatan yang dikoordinasikan			3	127.640.900,00	3 Kegiatan	32.175.000	3 Kegiatan	800.000,00	3 Kegiatan	8.307.000,00	3 Kegiatan	6.546.000	3 Kegiatan	14.634.000,00	3 Kegiatan	100%	30.287.000,00					
Koordinasi/Sinergi Perencanaan dan Pelaksanaan Kegiatan Pemerintahan dengan Perangkat Daerah dan Instansi Vertikal Terkait	Jumlah Laporan Koordinasi/Sinergi Perencanaan dan Pelaksanaan Kegiatan Pemerintahan dengan Perangkat Daerah dan			3	127.640.900,00	12 Laporan	32.175.000	12 Laporan	800.000,00	12 Laporan	8.307.000,00	12 Laporan	6.546.000,00	12 Laporan	14.634.000,00	12 Laporan	100%	30.287.000,00					
PROGRAM KOORDINASI KETENTRAMAN DAN KETERTIBAN UMUM	Persentase koordinasi ketentraman dan ketertiban umum yang difasilitasi	100	318.000.000,00	100%	7.606.000,00	100 Persen	7.350.000	100	1.580.000,00	100%	1.510.000,00	100%	2.990.000	99%	1.180.000,00	99%	99%	7.260.000,00	1,0	14.866.000,00	100%	0,05	
Koordinasi Upaya Penyelenggaraan Ketenteraman dan Ketertiban Umum	Jumlah penyelenggaraan trantibum yang dikoordinasikan			3 Kegiatan	7.606.000,00	3 Kegiatan	7.350.000	3 Kegiatan	1.580.000,00	3 Kegiatan	1.510.000,00	3 Kegiatan	2.990.000	3 Kegiatan	1.180.000,00	3 Kegiatan	100%	7.260.000,00					
Harmonisasi Hubungan dengan Tokoh Agama dan Tokoh Masyarakat	Jumlah Laporan Pelaksanaan Harmonisasi Hubungan dengan Tokoh Agama dan Tokoh Masyarakat			3 Laporan	7.606.000,00	3 Laporan	7.350.000	3laporan	1.580.000,00	3 Laporan	1.510.000,00	3 Laporan	2.990.000,00	3 Laporan	1.180.000,00	3 Laporan	100%	7.260.000,00					
PROGRAM PENYELENGGARAAN URUSAN PEMERINTAHAN UMUM	Persentase penyelenggaraan pemerintahan dan pelayanan umum yang difasilitasi	100	265.000.000,00	100	2.780.000,00	100 Persen	4.500.000	100%	-	100%	-	100%	4.500.000	100%		100%	100%	4.500.000,00	1,0	7.280.000,00	100%	0,03	
Penyelenggaraan Urusan Pemerintahan Umum Sesuai Penugasan Kepala Daerah	Jumlah urusan pemerintahan umum sesuai penugasan kepala daerah yang dilaksanakan			100	2.780.000,00	1 Kegiatan	4.500.000		-	0	-	1 Kegiatan	4.500.000			1 Urusan	100%	4.500.000,00					
Pelaksanaan Tugas Forum Koordinasi Pimpinan di Kecamatan	Jumlah Dokumen Tugas Forum Koordinasi Pimpinan di Kecamatan			100	2.780.000,00	12Dokumen	4.500.000	3 Dokumen	-	3 Dokumen	-	3 Dokumen	2.020.000,00	3 Dokumen		12 Dokumen	100%	2.020.000,00					
PROGRAM PEMBINAAN DAN PENGAWASAN PEMERINTAHAN DESA	Persentase kegiatan pembinaan dan pengawasan pemerintahan nagari yang difasilitasi	100	367.000.000,00	100	5.930.000,00	100 Persen	9.035.000	100%	2.575.000,00	100%	370.000,00	100%	1.075.000	100%	2.500.000,00	100%		6.520.000,00	1,0	12.450.000,00	1%	0,03	
Fasilitasi, Rekomendasi dan Koordinasi Pembinaan dan Pengawasan Pemerintahan	Jumlah kegiatan pembinaan dan pengawasan pemerintahan nagari yang difasilitasi			61	5.930.000,00	5 Kegiatan	9.035.000	5 Kegiatan	2.575.000,00	5 Kegiatan	370.000,00	5 Kegiatan	1.075.000	5 Kegiatan	2.500.000,00	5 Kegiatan	8%	6.520.000,00					

Urusan/ Bidang Urusan/ Program/ Kegiatan/ Sub Kegiatan	Indikator Program/ Kegiatan/ Sub Kegiatan	Target		Realisasi		Target Kinerja		Realisasi		Realisasi		Realisasi		Realisasi		Realisasi			Realisasi Capaian		Tingkat Capaian		Perangkat Daerah Penanggung Jawab
		6		7		8		9		10		11		12		13			14 = (kolom 7+		15 = (kolom		
		Kinerja	Anggaran	Kinerja	Anggaran	Kinerja	Anggaran	Kinerja	Anggaran	Kinerja	Anggaran	Kinerja	Anggaran	Kinerja	Anggaran	Kinerja	(persentase	Anggaran	Kinerja	Anggaran	Kinerja	Anggaran	
Fasilitasi Pengelolaan Keuangan Desa dan Pendayagunaan Aset Desa	Jumlah Dokumen yang Difasilitasi dalam rangka Pengelolaan Keuangan Desa dan Pendayagunaan Aset Desa			10	1.880.000,00	10 Dokumen	4.500.000	10 Dokumen	1.050.000,00	10 Dokumen	370.000,00	10 Dokuemn	560.000,00	10 Dokumen	2.500.000,00	10 Dokumen	100%	4.480.000,00					
Fasilitasi Sinkronisasi Perencanaan Pembangunan Daerah dengan Pembangunan Desa	Jumlah Dokumen Sinkronisasi Perencanaan Pembangunan Daerah dengan Pembangunan Desa			1	4.050.000,00	1 Dokumen	4.535.000	1 Dokumen	1.525.000,00		-	1 Dokumen	515.000,00	1 Dokumen	2.135.000,00	1 Dokumen	1 Dokumen	4.175.000,00					
UNSUR KEWILAYAHAN																							
KECAMATAN																							
PROGRAM PENUNJANG URUSAN PEMERINTAHAN DAERAH KABUPATEN/KOTA	**Persentase pemenuhan kebutuhan operasional Kantor dan ASN (persen)**	**100**	**15.171.730.000**	**100**	**2.723.421.599**	**97**	**1.773.036.088**	**24,25**	**380.611.413**	**24,25**	**431.057.996**	**24,25**	**408.573.164**	**24,25**	**381.225.118**	**97**	**100**	**1.601.467.691**	**100,0**	**3.524.155.445**	**100**	**23,23**	
Administrasi Keuangan Perangkat Daerah	**Persentase pemenuhan kebutuhan gaji dan pengelolaan keuangan PD (persen)**			**12**	**2.186.099.723**	**100**	**1.406.836.461**	**25**	**311.749.322**	**25**	**367.887.805**	**25**	**341.401.727**	**25**	**280.422.193**	**100**	**100**	**1.301.461.047**					
Penyediaan Gaji dan Tunjangan ASN	Jumlah PNS yang dibayarkan Gaji dan Tunjangannya (orang)					11	1.376.446.461	11	311.749.322	11	353.292.805	11	332.644.727	11	274.584.193	11	**100**	1.272.271.047					
Koordinasi dan Penyusunan Laporan Keuangan Bulanan/ Triwulanan/ Semesteran SKPD	Jumlah Laporan Keuangan Bulanan/ Triwulanan/ Semesteran SKPD dan Laporan Koordinasi Penyusunan Laporan Keuangan Bulanan/Triwulanan/Semesteran SKPD					12	30.390.000	3	0	3	14.595.000	3	8.757.000	3	5.838.000	12	**100**	29.190.000					
Administrasi Umum Perangkat Daerah	**Persentase pemenuhan kebutuhan dasar operasional unit kerja SKPD (persen)**			**12**	**180.086.772**	**100**	**172.157.895**	**25**	**20.257.950**	**25**	**26.935.950**	**25**	**30.626.600**	**25**	**49.761.050**	**100**	**100**	**127.581.550**					
Penyediaan Komponen Instalasi Listrik/Penerangan Bangunan Kantor	Jumlah Paket Komponen Instalasi Listrik/Penerangan Bangunan Kantor yang Disediakan (paket)					4	3.500.000	0	0		0		0	4	3.360.000	4	**100**	3.360.000					
Penyediaan Peralatan dan Perlengkapan Kantor	Jumlah Paket Peralatan dan Perlengkapan Kantor yang Disediakan (paket)					3	17.680.234	3	0	3	500.000	3	4.253.000	3	11.649.000	3	**100**	16.402.000					
Penyediaan Barang Cetakan dan Penggandaan	Jumlah Paket Barang Cetakan dan Penggandaan yang Disediakan (paket)					4	7.136.926	1	427.500	1	120.000	1	3.312.800	1	2.779.250	4	**100**	6.639.550					
Penyediaan Bahan Bacaan dan Peraturan Perundang-undangan	Jumlah Dokumen Bahan Bacaan dan Peraturan Perundang-Undangan yang Disediakan (dokumen)					1	3.900.000	1	660.000	1	1.320.000	1	660.000	1	1.260.000	1	**100**	3.900.000					
Penyelenggaraan Rapat Koordinasi dan Konsultasi SKPD	Jumlah Laporan Penyelenggaraan Rapat Koordinasi dan Konsultasi SKPD (laporan)					12	139.940.735	3	19.170.450	3	24.995.950	3	22.400.800	3	30.712.800	12	**100**	97.280.000					
Pengadaan Barang Milik Daerah Penunjang Urusan Pemerintah Daerah	**Persentase pemenuhan barang milik daerah sesuai perencanaan (persen)**			**12**	**33.025.500**	**100**	**0**	**25**	**0**	**25**	**0**	**25**	**0**	**25**	**0**	**100**	**100**	**0**					
Pengadaan Peralatan dan Mesin Lainnya	Jumlah Unit Peralatan dan Mesin Lainnya yang Disediakan (Unit)					3	0		0		0		0		0	0	**0**	0					
Penyediaan Jasa Penunjang Urusan Pemerintahan Daerah	**Persentase pemenuhan jasa penunjang urusan pemerintahan daerah (persen)**			**12**	**162.745.014**	**100**	**172.328.332**	**25**	**45.499.141**	**25**	**34.111.141**	**25**	**35.161.437**	**25**	**42.097.375**	**100**	**100**	**156.869.094**					
Penyediaan Jasa Komunikasi, Sumber Daya Air dan Listrik	Jumlah Laporan Penyediaan Jasa Komunikasi, Sumber Daya Air dan Listrik yang Disediakan (laporan)					4	31.728.332	4	6.241.141	4	6.291.141	4	6.356.437	4	6.527.375	4	**100**	25.416.094					
Penyediaan Jasa Pelayanan Umum Kantor	Jumlah Laporan Penyediaan Jasa Pelayanan Umum Kantor yang Disediakan (laporan)					4	140.600.000	4	39.258.000	4	27.820.000	4	28.805.000	4	35.570.000	4	**100**	131.453.000					
Pemeliharaan Barang Milik Daerah Penunjang Urusan Pemerintahan Daerah	**Persentase barang milik daerah yang berkondisi baik (persen)**			**12**	**31.222.775**	**100**	**21.713.400**	**25**	**3.105.000**	**25**	**2.123.100**	**25**	**1.383.400**	**25**	**8.944.500**	**100**	**100**	**15.556.000**					
Penyediaan Jasa Pemeliharaan, Biaya Pemeliharaan, Pajak dan Perizinan Kendaraan Dinas Operasional atau Lapangan	Jumlah Kendaraan Dinas Operasional atau Lapangan yang Dipelihara dan dibayarkan Pajak dan Perizinannya (unit)					5	16.683.400	1	3.105.000	2	1.473.100	1	1.383.400	1	6.814.500	5	**100**	12.776.000					
Pemeliharaan Peralatan dan Mesin Lainnya	Jumlah Peralatan dan Mesin Lainnya yang Dipelihara (unit)					16	5.030.000		0	1	650.000	0	0	4	2.130.000	5	**31**	2.780.000					
PROGRAM PENYELENGGARAAN PEMERINTAHAN DAN PELAYANAN PUBLIK	**Persentase Kepuasan Masyarakat Terhadap Pelayanan Kecamatan (persen)**	**89**	**415.000.000**	**92,75**	**167.680.885**	**89**	**16.185.000**	**0**	**0**	**0**	**967.400**	**0**	**4.363.300**	**85,24**	**6.810.900**	**85,24**	**96**	**12.141.600**	**94,3**	**173.751.685**	**105,91**	**41,87**	
Koordinasi Penyelenggaraan Kegiatan Pemerintahan di Tingkat Kecamatan	**Jumlah Kegiatan pemerintahan dikecamatan yang difasilitasi (kegiatan)**			**12**	**167.680.885**	**5**	**16.185.000**	**0**	**0**	**5**	**967.400**	**3**	**4.363.300**	**3**	**6.810.900**	**5**	**100**	**12.141.600**					
Koordinasi/Sinergi Perencanaan dan Pelaksanaan Kegiatan Pemerintahan dengan Perangkat Daerah dan Instansi Vertikal Terkait	Jumlah Laporan Koordinasi/Sinergi Perencanaan dan Pelaksanaan Kegiatan Pemerintahan dengan Perangkat Daerah dan Instansi Vertikal Terkait (laporan)					5	16.185.000	0	0	5	967.400	3	4.363.300	3	6.810.900	5	**100**	12.141.600					
PROGRAM KOORDINASI KETENTRAMAN DAN KETERTIBAN UMUM	**Persentase Koordinasi ketentraman dan ketertiban umum yang difasilitasi (persen)**	**100**	**298.000.000**	**100**	**19.741.900**	**100**	**7.525.000**	**25**	**0**	**25**	**0**	**25**	**3.467.200**	**25**	**78.000**	**100**	**100**	**3.545.200**	**100,0**	**21.514.500**	**100**	**7,22**	
Koordinasi Upaya Penyelenggaraan Ketenteraman dan Ketertiban Umum	**Jumlah Penyelenggaraan trantibum yang dikordinasikan (kegiatan)**			**100**	**19.741.900**	**2**	**7.525.000**	**2**	**0**	**2**	**0**	**2**	**3.467.200**	**2**	**78.000**	**2**	**100**	**3.545.200**					
Harmonisasi Hubungan dengan Tokoh Agama dan Tokoh Masyarakat	Jumlah Laporan Pelaksanaan Harmonisasi Hubungan dengan Tokoh Agama dan Tokoh Masyarakat (laporan)					12	7.525.000	3	0	3	0	3	3.467.200	3	78.000	12	**100**	3.545.200					
PROGRAM PENYELENGGARAAN URUSAN PEMERINTAHAN UMUM	**Persentase Penyelenggaraan Urusan Pemerintahan umum yang difasilitasi (persen)**	**100**	**200.000.000**	**100**	**11.620.800**	**100**	**2.125.000**	**25**	**0**	**25**	**0**	**25**	**0**	**25**	**0**	**100**	**100**	**0**	**100,0**	**11.620.800**	**100**	**5,81**	
Penyelenggaraan Urusan Pemerintahan Umum Sesuai Penugasan Kepala Daerah	**Jumlah Urusan pemerintahan umum sesuai penugasan kepala daerah yang dilaksanakan (urusan)**			**100**	**11.620.800**	**1**	**2.125.000**	**0**	**0**	**0**	**0**	**0**	**0**	**0**	**0**	**0**	**0**	**0**					
Pelaksanaan Tugas Forum Koordinasi Pimpinan di Kecamatan	Jumlah Dokumen Tugas Forum Koordinasi Pimpinan di Kecamatan (dokumen)					3	2.125.000	3	0	3	0	3	0	3	0	0	**0**	0					
PROGRAM PEMBINAAN DAN PENGAWASAN PEMERINTAHAN DESA	**Persentase kegiatan pembinaan dan pengawasan pemerintahan nagari yang difasilitasi (persen)**	**100**	**417.000.000**	**100**	**32.868.250**	**100**	**10.800.000**	**25**	**6.192.000**	**25**	**0**	**25**	**396.000**	**25**	**600.000**	**100**	**100**	**7.188.000**	**100,0**	**36.462.250**	**100**	**8,74**	
Fasilitasi, Rekomendasi dan Koordinasi Pembinaan dan Pengawasan Pemerintahan Desa	**Jumlah kegiatan pembinaan dan pengawasan pemerintahan nagari yang difasilitasi (kegiatan)**			**100**	**32.686.250**	**5**	**10.800.000**	**5**	**6.192.000**	**5**	**0**	**5**	**396.000**	**5**	**600.000**	**5**	**100**	**7.188.000**					
Fasilitasi Pengelolaan Keuangan Desa dan Pendayagunaan Aset Desa	Jumlah Dokumen yang Difasilitasi dalam rangka Pengelolaan Keuangan Desa dan Pendayagunaan Aset Desa (dokumen)					5	5.475.000	5	897.000	5	0	5	396.000	5	600.000	5	**100**	1.893.000					
Fasilitasi Sinkronisasi Perencanaan Pembangunan Daerah dengan Pembangunan Desa	Jumlah Dokumen Sinkronisasi Perencanaan Pembangunan Daerah dengan Pembangunan Desa (dokumen)					1	5.325.000	1	5.295.000	0	0	0	0	0	0	1	**100**	5.295.000					
UNSUR KEWILAYAHAN																							
KECAMATAN BANUHAMPU					**1.862.652.543**		**2.025.070.637**		**308.783.054**						**1.648.898.868**		**64,5**						
PROGRAM PENUNJANG URUSAN PEMERINTAHAN DAERAH KABUPATEN/KOTA	Persentase pemenuhan kebutuhan operasional kantor dan ASN	100		100	1.757.689.503	95 persen	16.699.360.000	25	263.676.828		293.970.159	25	306.669.608	25	291.752.250	100	105,26		90,4	1.757.689.503	90	#DIV/0!	
Administrasi Keuangan Perangkat Daerah	Persentase pemenuhan kebutuhan gaji dan pengelolaan keuangan perangkat daerah	100		100	1.351.954.718	100	1.399.253.742	100	255.376.828	100	277.370.159		306.669.608	83,3	-	83,3	83,25	1.191.318.135					
Penyediaan Gaji dan Tunjangan ASN	Jumlah Orang yang Menerima Gaji dan Tunjangan ASN				1.320.214.718	9Orang/ bulan	1.399.253.742	9	275.784.753	9	277.370.159	11	306.669.608	11	291.752.250	11	100	1.159.578.135					
Koordinasi dan Penyusunan Laporan Keuangan Bulanan/ Triwulanan/ Semesteran SKPD	Jumlah Laporan Keuangan Bulanan/ Triwulanan/ Semesteran SKPD dan Laporan Koordinasi Penyusunan Laporan Keuangan Bulanan/Triwulanan/Semesteran SKPD		31.740.000		31.740.000	12 laporan	31.740.000	3	19.044.000	3	-	3	9.522.000	3	3.174.000	12	100	31.740.000					
Administrasi Umum Perangkat Daerah	Persentase pemenuhan kebutuhan dasar operasional unit kerja SKPD			100	165.441.545	100 persen		25	19.044.000		-			93,8	-	93,8	100	183.078.902					

Urusan/ Bidang Urusan/ Program/ Kegiatan/ Sub Kegiatan	Indikator Program/ Kegiatan/ Sub Kegiatan	Target Capaian		Realisasi Capaian		Target Kinerja dan Anggaran		Realisasi Kinerja dan Anggaran		Realisasi Kinerja dan Anggaran		Realisasi Kinerja dan Anggaran		Realisasi Kinerja dan Anggaran		Realisasi Capaian			Realisasi Capaian		Tingkat Capaian		Perangkat Daerah Penanggung Jawab
		6		7		8		9		10		11		12		13			14 = (kolom 7+		15 = (kolom		
		Kinerja	Anggaran	Kinerja	Anggaran	Kinerja	Anggaran	Kinerja	Anggaran	Kinerja	Anggaran	Kinerja	Anggaran	Kinerja	Anggaran	Kinerja	(persentase	Anggaran	Kinerja	Anggaran	Kinerja	Anggaran	
Penyediaan Komponen Instalasi Listrik/Penerangan Bangunan Kantor	Jumlah Paket Komponen Instalasi Listrik/Penerangan Bangunan Kantor yang Disediakan				1.362.870	1 Paket	1.362.870	0			-		-	1	1.362.870	1	100	1.362.870					
Penyediaan Peralatan dan Perlengkapan Kantor	Jumlah Paket Peralatan dan Perlengkapan Kantor yang Disediakan				24.122.901	3 Paket	27.339.151	0		1	-	1	-	1	25.653.644	3	93,76	25.653.644					
Penyediaan Barang Cetakan dan Penggandaan	Jumlah Paket Barang Cetakan dan Penggandaan yang Disediakan				6.861.674	2 Paket	6.861.674	2	150.000	0	2.839.000		2.506.000	1	2.838.966	2	98.1	5.495.000					
Penyediaan Bahan Bacaan dan Peraturan Perundang-undangan	Jumlah Dokumen Bahan Bacaan dan Peraturan Perundang-Undangan yang Disediakan				-	0	-	0	-				-		-	2	100	-					
Penyelenggaraan Rapat Koordinasi dan Konsultasi SKPD	Jumlah Laporan Penyelenggaraan Rapat Koordinasi dan Konsultasi SKPD				133.094.100	12 Laporan	159.617.200	3	21.443.500	3		3	-	3	35.433.721	12	100	150.580.258					
Pengadaan Barang Milik Daerah Penunjang Urusan Pemerintah Daerah	Persentase pemenuhan barang milik daerah sesuai perencanaan			100	-	100	69.839.000	0							66.200.000	42	99						
Pengadaan Mebel	Jumlah Paket Mebel yang Disediakan				-	40 unit	22.264.000		-					40 unit	22.200.000	40	100						
Pengadaan Peralatan dan Mesin Lainnya	Jumlah Unit Peralatan dan Mesin Lainnya yang Disediakan				-	2 unit	44.550.000		-					2	44.000.000	2	67	44.000.000					
Pengadaan Sarana dan Prasarana Gedung Kantor atau Bangunan Lainnya	Jumlah Unit Sarana dan Prasarana Gedung Kantor atau Bangunan Lainnya yang Disediakan				-	1 Unit	3.025.000		-				-		-	0		-					
Penyediaan Jasa Penunjang Urusan Pemerintahan Daerah	Persentase pemenuhan jasa penunjang urusan pemerintahan daerah			100	187.268.000	100 persen	128.859.200	25	53.821.643	25	-	25		25	-	100	100	117.976.386					
Penyediaan Jasa Komunikasi, Sumber Daya Air dan Listrik	Jumlah Laporan Penyediaan Jasa Komunikasi, Sumber Daya Air dan Listrik yang Disediakan				19.836.106	12 laporan	17.582.000	3	6.266.643	3		3	3.347.748	3	4.490.000	12	100	14.104.391					
Penyediaan Jasa Pelayanan Umum Kantor	Jumlah Laporan Penyediaan Jasa Pelayanan Umum Kantor yang Disediakan				188.544.000	6 Laporan	111.277.200	6	47.555.000	6	17.845.899	6	14.588.000	6	23.883.000	100,0	100,0	103.871.995					
Pemeliharaan Barang Milik Daerah Penunjang Urusan Pemerintahan Daerah	Persentase barang milik daerah yang berkondisi baik			100	53.025.240	100 persen		15	183.600		8.300.000		-	64,24	-	95	64,24	62.903.670					
Penyediaan Jasa Pemeliharaan, Biaya Pemeliharaan, dan Pajak Kendaraan Perorangan Dinas atau Kendaraan Dinas Jabatan	Jumlah Kendaraan Perorangan Dinas atau Kendaraan Dinas Jabatan yang Dipelihara dan dibayarkan Pajaknya				25.600.000	9 Unit	42.600.000	1	10.303.398		-		-		2.144.100	9	100	2.114.100					
Pemeliharaan Peralatan dan Mesin Lainnya	Jumlah Peralatan dan Mesin Lainnya yang Dipelihara				2.517.000	10 Unit	5.317.000	1	1.027.200	4	1.324.392		-	5	2.557.100	10	100	4.908.692					
Pemeliharaan/Rehabilitasi Gedung Kantor dan Bangunan Lainnya	Jumlah Gedung Kantor dan Bangunan Lainnya yang Dipelihara/Direhabilitasi				24.908.240		50.001.800				8.300.000		8.300.000		3.400.000	1	100	20.000.000					
PROGRAM PENYELENGGARAAN PEMERINTAHAN DAN PELAYANAN PUBLIK	**Persentase koordinasi penyelenggaraan pemerintahan dan pelayanan publik yang difasilitasi**	89		81,38	75.489.840	86 persen	77.165.000		5.160.700		-		-			0	17,03	13.140.650	40,7		46	#DIV/0!	
Koordinasi Penyelenggaraan Kegiatan Pemerintahan di Tingkat Kecamatan	Jumlah kegiatan pemerintahan di kecamatan yang dikoordinasikan				75.489.840	4 laporan	77.165.000	4	5.160.700		-					4	0	13.140.650					
Koordinasi/Sinergi Perencanaan dan Pelaksanaan Kegiatan Pemerintahan dengan Perangkat Daerah dan Instansi Vertikal Terkait	Jumlah Laporan Koordinasi/Sinergi Perencanaan dan Pelaksanaan Kegiatan Pemerintahan dengan Perangkat Daerah dan Instansi Vertikal Terkait				75.489.840	4 Laporan	77.165.000	4	5.160.700		-	4	7.979.950			4	0	13.140.650					
PROGRAM KOORDINASI KETENTRAMAN DAN KETERTIBAN UMUM	Persentase koordinasi ketentraman dan ketertiban umum yang difasilitasi	100		100	8.484.000	100 persen	8.484.000	12	6.027.275		-					100	100	6.027.275			0	#DIV/0!	
Koordinasi Upaya Penyelenggaraan Ketenteraman dan Ketertiban Umum	Jumlah penyelenggaraan trantibum yang dikoordinasikan				8.484.000	3 Laporan	8.484.000	1	6.027.275		-	1	-					6.027.275					
Harmonisasi Hubungan dengan Tokoh Agama dan Tokoh Masyarakat	Jumlah Laporan Pelaksanaan Harmonisasi Hubungan dengan Tokoh Agama dan Tokoh Masyarakat				8.484.000	3 Laporan	8.484.000	1	6.027.275	0		1	-					6.027.275					
PROGRAM PENYELENGGARAAN URUSAN PEMERINTAHAN UMUM	Persentase penyelenggaraan urusan pemerintahan umum yang difasilitasi	100		100	2.680.000	100 persen	2.680.000	12								12	100	-	100			#DIV/0!	
Penyelenggaraan Urusan Pemerintahan Umum Sesuai Penugasan Kepala Daerah	Jumlah urusan pemerintahan umum sesuai penugasan kepala daerah yang dilaksanakan				2.680.000	12 dokumen	2.680.000	3		3	-	3	-	3		12	100	-					
Pelaksanaan Tugas Forum Koordinasi Pimpinan di Kecamatan	Jumlah Dokumen Tugas Forum Koordinasi Pimpinan di Kecamatan				2.680.000	12 Dokumen	2.680.000	3		3		3		3		12	100						
PROGRAM PEMBINAAN DAN PENGAWASAN PEMERINTAHAN DESA	Persentase kegiatan pemberdayaan masyarakat, pembinaan dan pengawasan pemerintahan nagari yang difasilitasi	89		100	18.309.200	100 persen		12	3.894.000	25	-	25	-	25	-	100	100	6.521.350	100,0		112	#DIV/0!	
Fasilitasi, Rekomendasi dan Koordinasi Pembinaan dan Pengawasan Pemerintahan Desa	Jumlah kegiatan pembinaan dan pengawasan pemerintahan nagari yang difasilitasi			100	18.309.200	3 Dokumen	13.950.000	3	4.413.750	1	-	0	-	0		3	100	6.521.350					
Fasilitasi Pengelolaan Keuangan Desa dan Pendayagunaan Aset Desa	Jumlah Dokumen yang Difasilitasi dalam rangka Pengelolaan Keuangan Desa dan Pendayaeunaan Aset Desa				10.549.200	14 Dokumen	4.480.000	2	4.413.750	3		3	-	3		3	100	2.107.600					
Fasilitasi Sinkronisasi Perencanaan Pembangunan Daerah dengan Pembangunan Desa	Jumlah Dokumen Sinkronisasi Perencanaan Pembangunan Daerah dengan Pembangunan Desa				7.760.000	1 Dokumen	9.470.000	1	-		-		-			1	0	4.413.750					
UNSUR KEWILAYAHAN																							
KECAMATAN					**329.462.944**	100%	**1.633.008.836**	**20,41%**	**333.313.657**		**348.777.018**	**18,58%**	**303.443.032**	**18,80%**	**306.938.255**	**89,31%**	**100%**	**1.458.366.440**					
PROGRAM PENUNJANG URUSAN PEMERINTAHAN DAERAH KABUPATEN/KOTA	Persentase pemenuhan kebutuhan operasional kantor dan ASN	**100**	**12.083.330.000**	**19,76%**	**300.852.744**	**100%**	**1.593.793.836**	**20,11%**	**323.745.557**		**346.914.268**	**19,04%**	**303.443.032**	**2**	**306.938.255**	**100,00%**	**100%**	**1.420.965.940**	**-**	**1.721.818.684**	**0,00%**		
Administrasi Keuangan Perangkat Daerah	Persentase pemenuhan kebutuhan gaji dan pengelolaan keuangan Perangkat Daerah			**22,04%**	**233.167.131**	**100 Persen**	**1.247.157.626**	**25,00%**	**258.785.787**	**25%**	**266.092.868**	**25%**	**303.443.032**	**25%**	**306.938.255**	**100,00%**	**100%**	**1.135.259.942**					
Penyediaan Gaji dan Tunjangan ASN	Jumlah Orang yang Menerima Gaji dan Tunjangan ASN			9 Orang/bulan	224.980.131	9 Orang/bulan	1.221.017.626	9 Orang/bulan	256.171.787	13 orang	258.250.868	**16 orang**	295.601.032	16 orang	299.616.255	9 Orang/bulan	100%	**1.109.639.942**					
Koordinasi dan Penyusunan Laporan Keuangan Bulanan/ Triwulanan/ Semesteran SKPD	Jumlah Laporan Keuangan Bulanan/Triwulan/Semesteran SKPD dan Laporan Koordinasi Penyusunan Laporan Keuangan Bulanan/Triwulanan/Semesteran SKPD			12 Laporan	8.187.000	12 Laporan	26.140.000	3 Laporan	2.614.000	3 Laporan	7.842.000	3 Laporan	7.842.000	12 Laporan	7.322.000	12 Laporan	100%	**25.620.000**					
Administrasi Umum Perangkat Daerah	Persentase pemenuhan kebutuhan dasar operasional unit kerja			**100%**	**25.191.000**	**100 Persen**	**145.614.210**	**13,73%**	**19.998.300**	**25%**	**40.935.030**	**25%**		**100%**		**100%**		**137.738.518**					
Penyediaan Komponen Instalasi Listrik/Penerangan Bangunan Kantor	Jumlah Paket Komponen Instalasi Listrik/Penerangan Bangunan Kantor yang Disediakan			4 Paket	962.000	4 Paket	7.640.675	0 Paket	0	1Paket	60.000	2 Paket	1.949.000	4 paket	4.915.738	4 Paket	100%	**6.924.738**					
Penyediaan Peralatan dan Perlengkapan Kantor	Jumlah Paket Peralatan dan Perlengkapan Kantor yang Disediakan			6 Paket	2.635.000	6 Paket	22.668.535	2 Paket	850.000	2 paket	9.221.730	2 paket	5.641.900	6 paket	4.751.900	6 paket	100%	**20.465.530**					
Penyediaan Barang Cetakan dan Penggandaan	Jumlah Paket Barang Cetakan dan Penggandaan yang Disediakan			5 Paket	1.830.000	4 Paket	5.858.000	1 Paket	1.797.400	1 paket	231.200	1 paket	300.000	4 paket	3.073.500	4 paket	100%	**5.402.100**					
Penyelenggaraan Rapat Koordinasi dan Konsultasi SKPD	Jumlah Laporan Penyelenggaraan Rapat Koordinasi dan Konsultasi SKPD			12 Laporan	19.764.000	12 Laporan	109.447.000	3 Laporan	17.350.900	6 Laporan	31.422.100	9 laporan	28.931.350	12 Laporan	27.241.800	12 Laporan	100%	**104.946.150**					
Pengadaan Barang Milik Daerah Penunjang Urusan Pemerintah Daerah	Persentase pemenuhan barang milik daerah sesuai dengan perencanaan			**-**	**-**	**100 Persen**	**35.501.000**	**_**	**-**		**-**			**100%**		**100%**	**-**	**-**					
Pengadaan Peralatan dan Mesin Lainnya	Jumlah Unit Peralatan dan Mesin Lainnya yang Disediakan			-	-	2 Unit	35.501.000	-	-		-		-	2 unit	33.488.850	2 unit	-	**33.488.850**					
Penyediaan Jasa Penunjang Urusan Pemerintahan Daerah	Persentase pemenuhan jasa penunjang urusan pemerintahan daerah			**100,00%**	**41.179.613**	**100 Persen**	**148.206.000**	**30,30%**	**44.901.470**		**34.179.570**					**91,87%**	**100%**	**136.163.180**					

Urusan/ Bidang Urusan/ Program/ Kegiatan/ Sub Kegiatan	Indikator Program/ Kegiatan/ Sub Kegiatan	Target		Realisasi		Target Kinerja		Realisasi		Realisasi		Realisasi		Realisasi		Realisasi			Realisasi Capaian		Tingkat Capaian		Perangkat Daerah Penanggung Jawab
		6		7		8		9		10		11		12		13			14 = (kolom 7+		15 = (kolom		
		Kinerja	Anggaran	Kinerja	Anggaran	Kinerja	Anggaran	Kinerja	Anggaran	Kinerja	Anggaran	Kinerja	Anggaran	Kinerja	Anggaran	Kinerja	(persentase	Anggaran	Kinerja	Anggaran	Kinerja	Anggaran	
Penyediaan Jasa Komunikasi, Sumber Daya Air dan Listrik	Jumlah Laporan Penyediaan Jasa Komunikasi, Sumber Daya Air dan Listrik yang Disediakan			2 Laporan	4.005.613	3 Laporan	27.624.000	3 Laporan	3.679.970		4.839.070		4.186.070		4.583.070	3 Laporan	100%	**17.288.180**					
Penyediaan Jasa Pelayanan Umum Kantor	Jumlah Laporan Penyediaan Jasa Pelayanan Umum Kantor yang Disediakan			6 Laporan	37.174.000	7 Laporan	120.582.000	7 Laporan	41.221.500		29.340.500		25.859.000		22.454.000	7 Laporan	100%	**118.875.000**					
Pemeliharaan Barang Milik Daerah Penunjang Urusan Pemerintahan Daerah	Persentase Barang Milik Daerah yang Berkondisi Baik			**75,00%**	**1.315.000**	**100 Persen**	**17.315.000**	**0,35%**	**60.000**		**5.706.800**					**68,17%**	**75%**	**11.804.300**					
Penyediaan Jasa Pemeliharaan, Biaya Pemeliharaan, dan Pajak Kendaraan Perorangan Dinas atau Kendaraan Dinas Jabatan	Jumlah Kendaraan Perorangan Dinas atau Kendaraan Dinas Jabatan yang Dipelihara dan dibayarkan Pajaknya			6 Unit	500.000	6 Unit	15.165.000	0	-	1 unit	5.616.800	4 unit	259.200	6 unit	3.778.300	6 Unit	100%	**9.654.300**					
Pemeliharaan Peralatan dan Mesin Lainnya	Jumlah Peralatan dan Mesin Lainnya yang Dipelihara			20 Unit	815.000	6 Unit	2.150.000	6 Unit	60.000		90.000		-		2.000.000	6 Unit	100%	**2.150.000**					
Pemeliharaan/Rehabilitasi Sarana dan Prasarana Gedung Kantor atau Bangunan Lainnya	Jumlah Sarana dan Prasarana Gedung Kantor atau Bangunan Lainnya yang Dipelihara/Direhabilitasi			0	-	1 Unit	-	1 Unit	-		-					1 Unit	90%	-					
PROGRAM PENYELENGGARAAN PEMERINTAHAN DAN PELAYANAN PUBLIK	Persentase kepuasan masyarakat terhadap pelayanan kecamatan	**89**	**435.000.000**	**80,33%**	**18.215.200**	**89 Persen**	**34.000.000**	**11,44%**	**4.370.600**		**1.862.750**					**84,30%**	**84,30%**	**32.203.000**	**0,8**	**50.418.200**	**94,71%**		
Koordinasi Penyelenggaraan Kegiatan Pemerintahan di Tingkat Kecamatan	Jumlah kegiatan pemerintahan di kecamatan yang dikoordinasikan			2 Kegiatan	**18.215.200**	5 Kegiatan	**34.000.000**	1 Kegiatan	**4.370.600**		**1.862.750**					**1 Kegiatan**	**100%**	**32.203.000**					
Koordinasi/Sinergi Perencanaan dan Pelaksanaan Kegiatan Pemerintahan dengan Perangkat Daerah dan Instansi Vertikal Terkait	Jumlah Laporan Koordinasi/Sinergi Perencanaan dan Pelaksanaan Kegiatan Pemerintahan dengan Perangkat Daerah dan			4 Laporan	18.215.200	5 Laporan	34.000.000	5 Laporan	4.370.600		1.862.750		14.085.650		11.884.000	5 Laporan	100%	**32.203.000**					
PROGRAM KOORDINASI KETENTRAMAN DAN KETERTIBAN UMUM	Persentase koordinasi ketentraman dan ketertiban umum yang difasilitasi	**100**	**324.000.000**	**100,00%**	**2.425.500**	**100 Persen**	**-**	**-**	**-**		**-**					**0%**	**0%**	**-**	**1,0**	**2.425.500**	**100,00%**	**0,01**	
Koordinasi Upaya Penyelenggaraan Ketenteraman dan Ketertiban Umum	Jumlah penyelenggaraaan ketentraman dan ketertiban umum yang dikoordinasikan			4 Kegiatan	**2.425.500**	2 Kegiatan	-	-	-		-			2 Kegiatan		**100%**	**_**	-					
Harmonisasi Hubungan dengan Tokoh Agama dan Tokoh Masyarakat	Jumlah Laporan Pelaksanaan Harmonisasi Hubungan dengan Tokoh Agama dan Tokoh Masyarakat			4 Laporan	2.425.500	4 Laporan	-	1 Laporan	-	1 Laporan	-	1 Laporan		4 L:aporan		4 Laporan	_	-					
PROGRAM PENYELENGGARAAN URUSAN PEMERINTAHAN UMUM	Persentase penyelenggaraan urusan pemerintahan umum yang difasilitasi	**100**	**221.000.000**	**-**	**-**	**100 Persen**	**-**	**25%**	**-**	**25%**		**25%**		**100%**		**100%**	**100%**	**-**	1,0	**0**	**100%**	**-**	
Penyelenggaraan Urusan Pemerintahan Umum Sesuai Penugasan Kepala Daerah	Jumlah urusan pemerintahan umum sesuai penugasan kepala daerah yang dilaksanakan			-	**-**	1 Urusan	**-**	-	**-**							**1 Urusan**	**100%**	**-**					
Pelaksanaan Tugas Forum Koordinasi Pimpinan di Kecamatan	Jumlah Dokumen Tugas Forum Koordinasi Pimpinan di Kecamatan			-	-	4 Dokumen	-	-	-		-					-	-	-					
PROGRAM PEMBINAAN DAN PENGAWASAN PEMERINTAHAN DESA	Persentase kegiatan pembinaan dan pengawasan pemerintahan nagari yang difasilitasi	**100**	**366.000.000**	**100,00%**	**7.969.500**	**100 Persen**	**5.215.000**	**100,00%**	**5.197.500**	**100,00%**	**-**	**100,00%**				**100%**	**100%**	**5.197.500**	**1,0**	**13.167.000**	**99,66**		
Fasilitasi, Rekomendasi dan Koordinasi Pembinaan dan Pengawasan Pemerintahan Desa	jumlah kegiatan pembinaan dan pengawasan pemerintahan nagari yang difasilitasi			100,00%	**7.969.500**	**7 Nagari**	**5.215.000**	**7 Nagari**	**5.197.500**	**7 Nagari**	**-**	**7 Nagari**	**_**	**7 Nagari**	**_**	**7 Nagari**	**100%**	**5.197.500**					
Fasilitasi Pengelolaan Keuangan Desa dan Pendayagunaan Aset Desa	Jumlah Dokumen yang Difasilitasi dalam rangka Pengelolaan Keuangan Desa dan Pendayagunaan Aset Desa			14 Dokumen	2.737.350	14 Dokumen	-	12 Dokumen	-	14	-	14,00	-	14	-	14 dokumen	100%	_					
Fasilitasi Sinkronisasi Perencanaan Pembangunan Daerah dengan Pembangunan Desa	Jumlah Dokumen Sinkronisasi Perencanaan Pembangunan Daerah dengan Pembangunan Desa			1 Dokumen	5.232.150	1 Dokumen	5.215.000	1 Dokumen	5.197.500	_	-				-	1 Dokumen	100%	**5.197.500**					
UNSUR KEWILAYAHAN																							
KECAMATAN		**98**	**14.632.360.000**	**97**	**1.546.180.972**		**1.803.319.968,00**	**50**	**337.414.507**	**50**	**390.351.717**	**50**	**470.874.197**	**50**	**411.849.637**	**90,13**	**100%**	**1.610.490.058**					
PROGRAM PENUNJANG URUSAN PEMERINTAHAN DAERAH KABUPATEN/KOTA	Persentase pemenuhan kebutuhan operasonal kantor dan ASN.	100	**13.094.360.000**	100	**1.478.632.372**	100	**1.782.229.968,00**	25	**331.912.407**	25	**388.301.717**	25	**468.564.197**	25	**400.984.237**	100	100	**1.589.762.558**		**3.068.394.930**	0,00	**23,43**	
Administrasi Keuangan Perangkat Daerah	Persentase pemenuhan kebutuhan gaji dan pengelolaan keuangan Perangkat Daerah			100	**1.108.253.219**	100	**1.489.889.489,46**	3,5	**283.829.350**	3,5	**316.955.627**	3,5	**396.589.902**	3,5	**318.502.607**	100	100	**1.315.877.486**					
Penyediaan Gaji dan Tunjangan ASN	Jumlah Orang yang Menerima Gaji dan Tunjangan ASN				1.076.513.219,00	15 Orang/bulan	1.460.699.489,46	11 Orang/bulan	280.910.350	11 Orang/bulan	308.198.627	11 Orang/bulan	387.832.902	16 Orang/bulan	310.950.607	16 Orang/bulan	100	1.287.892.486					
Koordinasi dan Penyusunan Laporan Keuangan Bulanan/ Triwulanan/ Semesteran SKPD	Jumlah Laporan Keuangan Bulanan/ Triwulanan/ Semesteran SKPD dan Laporan Koordinasi Penyusunan Laporan Keuangan Bulanan/Triwulanan/Semesteran SKPD				31.740.000,00	12 laporan	29.190.000	3 Laporan	2.919.000	3 Laporan	8.757.000	3 Laporan	8.757.000	3 Laporan	7.552.000	10 Laporan	100	27.985.000					
Administrasi Umum Perangkat Daerah	Persentase pemenuhan kebutuhan dasar operasional unit kerja SKPD			100	**179.899.830**	100	**110.382.158,54**	25	**14.286.000**	25	**28.721.500**	25	**35.970.400**	25	**29.836.870**	100	100	**108.814.770**					
Penyediaan Komponen Instalasi Listrik/Penerangan Bangunan Kantor	Jumlah Paket Komponen Instalasi Listrik/Penerangan Bangunan Kantor yang Disediakan				3.080.000,00	3 paket	3.079.630	-	0	-	0	2 Paket	1.965.000	1 Paket	1.109.500	3	100	3.074.500					
Penyediaan Peralatan dan Perlengkapan Kantor	Jumlah Paket Peralatan dan Perlengkapan Kantor yang Disediakan				21.315.125,00	3 Paket	17.894.529	1 Paket	3.379.000	1 Paket	2.951.000	1 Paket	1.990.000	1 Paket	9.290.270	3	100	17.610.270					
Penyediaan Barang Cetakan dan Penggandaan	Jumlah Paket Barang Cetakan dan Penggandaan yang Disediakan				11.295.700,00	3 Paket	6.462.528	1 Paket	1.624.000	1 Paket	630.000	1 Paket	930.000	1 Paket	3.130.000	3	100	6.314.000					
Penyelenggaraan Rapat Koordinasi dan Konsultasi SKPD	Jumlah Laporan Penyelenggaraan Rapat Koordinasi dan Konsultasi SKPD				144.209.005,00	12 laporan	82.945.471,54	3 Laporan	9.283.000	3 Laporan	25.140.500	3 Laporan	31.085.400	3 Laporan	16.307.100	12	100	81.816.000					
Pengadaan Barang Milik Daerah Penunjang Urusan Pemerintah Daerah	Persentase pemenuhan barang milik daerah sesuai perencanaan			100	-	100	-	-	-	-	-	-	-	-	-	100	100	-					
Pengadaan Mebel	Jumlah Paket Mebel yang Disediakan				0	0	-	0	-	0	-	0		0		0	100	0					
Pengadaan Peralatan dan Mesin Lainnya	Jumlah Unit Peralatan dan Mesin Lainnya yang Disediakan				0	0	-	0	-	0	-	0		0		2	100	0					
Penyediaan Jasa Penunjang Urusan Pemerintahan Daerah	Persentase pemenuhan jasa penunjang pemerintahan daerah			100	**162.547.448**	100	**155.324.000**	25	**32.657.857**	25	**40.785.090**	25	**32.553.895**	25	**34.730.560**	100	100	**140.727.402**					
Penyediaan Jasa Komunikasi, Sumber Daya Air dan Listrik	Jumlah Laporan Penyediaan Jasa Komunikasi, Sumber Daya Air dan Listrik yang Disediakan				19.733.448,00	12 Laporan	23.172.000	3 Laporan	4.523.857	3 Laporan	4.544.090	3 Laporan	4.496.895	3 Laporan	4.500.560	12	100	18.065.402					
Penyediaan Jasa Pelayanan Umum Kantor	Jumlah Laporan Penyediaan Jasa Pelayanan Umum Kantor yang Disediakan				142.814.000,00	12 Laporan	132.152.000	3 Laporan	28.134.000	3 Laporan	36.241.000	3 Laporan	28.057.000	3 Laporan	30.230.000	12	100	122.662.000					
Pemeliharaan Barang Milik Daerah Penunjang Urusan Pemerintahan Daerah	Persentase barang milik daerah yang berkondisi baik			100	**27.931.875**	100	**26.634.320**	0	**1.139.200,00**	0	**1.839.500**	0	**3.450.000**	0	**17.914.200**	80%	100	**24.342.900,00**					
Penyediaan Jasa Pemeliharaan, Biaya Pemeliharaan, dan Pajak Kendaraan Perorangan Dinas atau Kendaraan Dinas Jabatan	Jumlah Kendaraan Perorangan Dinas atau Kendaraan Dinas Jabatan yang Dipelihara dan dibayarkan Pajaknya				7.716.750,00	6 Unit	12.050.000	1	1.049.200	1	1.839.500	1	3.450.000	1	4.846.450	4	66,67	11.185.150					
Pemeliharaan Peralatan dan Mesin Lainnya	Jumlah Peralatan dan Mesin Lainnya yang Dipelihara				1.620.000,00	2 Unit	1.874.000	1	90.000				-	1	1.510.000	2	100	1.600.000					
Pemeliharaan/Rehabilitasi Sarana dan Prasarana Gedung Kantor atau Bangunan	Jumlah Saranadan Prasarana Gedung Kantor atau Bangunan Lainnya yang Dipelihara/ Direhabilitasi				-	1 unit	12.710.320		-					1	11.557.750	1 unit	100	11.557.750					
PROGRAM PENYELENGGARAAN PEMERINTAHAN DAN PELAYANAN PUBLIK	**Persentase kepuasan masyarakat terhadap layanan kecamatan**	89	**558.000.000**	85,5	**63.367.100**	89	**12.770.000,00**	0	**1.310.000**	0	**1.750.000**	0	**1.010.000**	0	**8.519.000**	90,03	100%	**12.589.000**	87,8	**75.956.100**	98,61	**13,61**	
Koordinasi Penyelenggaraan Kegiatan Pemerintahan di Tingkat Kecamatan	Jumlah kegiatan pemerintahan di Kecamatan yang dikoordinasikan			100	**63.367.100**	7 Kegiatan	**12.770.000,00**	1 Kegiatan	**1.310.000**	2 Kegiatan	**1.750.000**	1 Kegiatan	**1.010.000**	3 Kegiatan	**8.519.000**	7	100	**12.589.000**					

Urusan/ Bidang Urusan/ Program/ Kegiatan/ Sub Kegiatan	Indikator Program/ Kegiatan/ Sub Kegiatan	Target [illegible]		Realisasi [illegible]		Target Kinerja [illegible]		Realisasi [illegible]		Realisasi [illegible]		Realisasi [illegible]		Realisasi [illegible]		Realisasi [illegible]			Realisasi Capaian 14 = (kolom 7+		Tingkat Capaian 15 = (kolom		Perangkat Daerah Penanggung Jawab
		6		7		8		9		10		11		12		13							
		Kinerja	Anggaran	Kinerja	Anggaran	Kinerja	Anggaran	Kinerja	Anggaran	Kinerja	Anggaran	Kinerja	Anggaran	Kinerja	Anggaran	Kinerja	(persentase	Anggaran	Kinerja	Anggaran	Kinerja	Anggaran	
Koordinasi/Sinergi Perencanaan dan Pelaksanaan Kegiatan Pemerintahan dengan Perangkat Daerah dan Instansi Vertikal Terkait	Jumlah Laporan Koordinasi/Sinergi Perencanaan dan Pelaksanaan Kegiatan Pemerintahan dengan Perangkat Daerah dan [illegible]				63.367.100,00	7 Laporan	12.770.000,00	1 Laporan	1.310.000	2 Laporan	1.750.000	1 Laporan	1.010.000	3 Laporan	8.519.000	7 Laporan	100	12.589.000					
PROGRAM KOORDINASI KETENTRAMAN DAN KETERTIBAN UMUM	**Persentase koordinasi ketentraman dan ketertiban umum yang difasilitasi**	100	**348.000.000**	100	-	100	**0**	0	**0**	0	**0**	0	-	0	-	100	100	**0**	100,0	-	100,00	-	
Koordinasi Upaya Penyelenggaraan Ketenteraman dan Ketertiban Umum	Jumlah penyelenggaraan trantibum yang dikoordinasikan			100	-	3	**0**	0	**0**	0	**0**	0	-	0	-	3	100	**0**					
Harmonisasi Hubungan dengan Tokoh Agama dan Tokoh Masyarakat	Jumlah Laporan Pelaksanaan Harmonisasi Hubungan dengan Tokoh Agama dan Tokoh Masyarakat				0	3	0	0	0	0	0	0	-	0	-	3	100	0					
PROGRAM PENYELENGGARAAN URUSAN PEMERINTAHAN UMUM	**Persentase penyelenggaraan urusan pemerintahan umum yang di fasilitasi**	100	**243.000.000**	100	-	100	**0**	0	**0**	0	**0**	0	**0**	0	-	100	100	**0**	100,0	-	100,00	-	
Penyelenggaraan Urusan Pemerintahan Umum Sesuai Penugasan Kepala Daerah	Jumlah urusan pemerintahan umum sesuai penugasan kepala daerah yang dilaksanakan			100	-	1	**0**	0	**0**	0	**0**	0	**0**	0	-	1	100	**0**					
Pelaksanaan Tugas Forum Koordinasi Pimpinan di Kecamatan	Jumlah Dokumen Tugas Forum Koordinasi Pimpinan di Kecamatan				0	12	0		0		0		0		0	12	100	0					
PROGRAM PEMBINAAN DAN PENGAWASAN PEMERINTAHAN DESA	**Persentase kegiatan pembinaan dan pengawasan pemerintahan nagari yang difasilitasi**	100	**389.000.000**	100	**4.181.500**	100	**8.320.000**	25	**4.192.100**	25	**300.000**	25	**1.300.000**	25	**2.346.400**	100	100%	**8.138.500**	100,0	**12.320.000**		**3,17**	
Fasilitasi, Rekomendasi dan Koordinasi Pembinaan dan Pengawasan Pemerintahan Desa	Jumlah kegiatan pembinaan dan pengawasan pemerintahan nagari yang difasiliasi			100	**4.181.500**	6	**8.320.000**	6 Kegiatan	**4.192.100**	6 Kegiatan	**300.000**	6 Kegiatan	**1.300.000**	6 Kegiatan	**2.346.400**	6	100%	**8.138.500**					
Fasilitasi Administrasi Pemerintahan Desa	Jumlah Dokumen yang Difasilitasi dalam rangka Administrasi Tata Pemerintahan Desa				-	6	0		-							6		0					
Fasilitasi Pengelolaan Keuangan Desa dan Pendayagunaan Aset Desa	Jumlah Dokumen yang Difasilitasi dalam rangka Pengelolaan Keuangan Desa dan Pendayagunaan Aset Desa				1.800.000,00	18 Dokumen	4.120.000	-	-	1 Dokumen	300.000	2 Dokumen	1.300.000	15 Dokumen	2.346.400	18 Dokumen		3.946.400					
Fasilitasi Sinkronisasi Perencanaan Pembangunan Daerah dengan Pembangunan Desa	Jumlah Dokumen Sinkronisasi Perencanaan Pembangunan Daerah dengan Pembangunan Desa				2.381.500,00	1 Dokumen	4.200.000	1 Dokumen	4.192.100			-	0	-	0	1 Dokumen		4.192.100					
UNSUR KEWILAYAHAN																							
KECAMATAN																							
PROGRAM PENUNJANG URUSAN PEMERINTAHAN DAERAH KABUPATEN/KOTA	Persentase pemenuhan kebutuhan operasional kantor dan ASN	**100**	**14.022.080.000**	95 persen	**1.696.589.519**	99 persen	1.935.261.761,50		382.246.421		368.464.523		433.830.694		448.075.850	85	84	1.631.875.211		3.328.464.730	23,74	23,74	
Administrasi Keuangan Perangkat Daerah	Persentase pemenuhan kebutuhan gaji dan pengelolaan keuangan perangkat daerah					99 persen	1.390.695.614,00	1	283.059.926	1	286.721.203	99%	314.974.074	98%	311.450.105	86%	85,96	1.195.463.031					
Penyediaan Gaji dan Tunjangan ASN	Jumlah Orang yang Menerima Gaji dan Tunjangan ASN					10	1.361.505.614,00	10	280.140.926	10	280.140.926	14	303.298.074	13	302.913.105	10	100,00	1.166.493.031					
Koordinasi dan Penyusunan Laporan Keuangan Bulanan/ Triwulanan/ Semesteran SKPD	Jumlah Laporan Keuangan Bulanan/ Triwulanan/ Semesteran SKPD dan laporan koordinasi penyusunan laporan keuangan bulanan/triwulan/semesteran SKPD					12	29.190.000,00	3	2.919.000	3	5.838.000	3	11.676.000	3	8.537.000	12	100,00	28.970.000					
Administrasi Umum Perangkat Daerah	Persentase pemenuhan kebutuhan dasar unit kerja					99 persen	326.265.800,50	57	36.516.450	57	46.157.450	86	52.217.100	92,85714286	93.123.275	92,85714286	93,80	228.014.275					
Penyediaan Komponen Instalasi Listrik/Penerangan Bangunan Kantor	Jumlah Paket Komponen Instalasi Listrik/Penerangan Bangunan Kantor yang Disediakan					5 paket	4.994.880,00				-	3	2.261.000	4	2.483.000	4	80,00	4.744.000					
Penyediaan Peralatan dan Perlengkapan Kantor	Jumlah Paket Peralatan dan Perlengkapan Kantor yang Disediakan					4 paket	52.774.120,50	4	3.597.500	4	4.188.000	4	13.424.500	4	13.370.175	4	100,00	34.580.175					
Penyediaan Barang Cetakan dan Penggandaan	Jumlah Paket Barang Cetakan dan Penggandaan yang Disediakan					1 Paket	37.271.000,00	1	4.621.700	1	896.600	1	2.668.500	1	5.031.700	1	100,00	13.218.500					
Penyelenggaraan Rapat Koordinasi dan Konsultasi SKPD	Jumlah Laporan Penyelenggaraan Rapat Koordinasi dan Konsultasi SKPD					4 Laporan	231.225.800,00	4	28.297.250	4	41.072.850	4	33.863.100	4	72.238.400	4	100,00	175.471.600					
Pengadaan Barang Milik Daerah Penunjang Urusan Pemerintah Daerah	Persentase pemenuhan barang milik daerah sesuai perencanaan					-	-				-		-		-		-	-					
Pengadaan Kendaraan Perorangan Dinas atau Kendaraan Dinas Jabatan	Jumlah Unit Kendaraan Perorangan Dinas atau Kendaraan Dinas Jabatan yang Disediakan						-				-		-		-								
Pengadaan Mebel	Jumlah Paket Mebel yang Disediakan						-				-		-		-								
Pengadaan Peralatan dan Mesin Lainnya	Jumlah Unit Peralatan dan Mesin Lainnya yang Disediakan						-				-		-		-								
Penyediaan Jasa Penunjang Urusan Pemerintahan Daerah	Persentase pemenuhan jasa penunjang urusan pemerintahan daerah					99 persen	180.941.547,00	99%	53.774.070	98%	31.884.070	99%	55.706.070	98%	36.296.070	99%	98,19	177.660.280					
Penyediaan Jasa Komunikasi, Sumber Daya Air dan Listrik	Jumlah Laporan Penyediaan Jasa Komunikasi, Sumber Daya Air dan Listrik yang Disediakan					2 laporan	16.239.547,00	2	3.477.070	2	3.886.070	2	4.136.070	2	3.983.070	2	100,00	15.482.280					
Penyediaan Jasa Pelayanan Umum Kantor	Jumlah Laporan Penyediaan Jasa Pelayanan Umum Kantor yang Disediakan					7 laporan	164.702.000,00	7	50.297.000	7	27.998.000	5	51.570.000	5	32.313.000	71,42857143	98,47	162.178.000					
Pemeliharaan Barang Milik Daerah Penunjang Urusan Pemerintahan Daerah	Persentase barang yang dimiliki daerah yang berkondisi baik					99 persen	37.358.800,00	3	8.895.975	13	3.701.800	26,4	10.933.450	33	7.206.400	69,3	82,28	30.737.625					
Penyediaan Jasa Pemeliharaan, Biaya Pemeliharaan, dan Pajak Kendaraan Perorangan Dinas atau Kendaraan Dinas Jabatan	Jumlah Kendaraan Perorangan Dinas atau Kendaraan Dinas Jabatan yang Dipelihara dan dibayarkan Pajaknya					4 unit	27.088.800,00	1	8.895.975	2	3.093.400	1	9.105.750	2	5.307.600	4	100,00	26.402.725					
Pemeliharaan Peralatan dan Mesin Lainnya	Jumlah Peralatan dan Mesin Lainnya yang Dipelihara					26 unit	10.270.000,00			2	608.400	7	1.827.700	8	1.898.800	17	42,21	4.334.900					
Pemeliharaan/Rehabilitasi Sarana dan Prasarana Pendukung Gedung Kantor atau Bangunan Lainnya	Jumlah Sarana dan Prasarana pendukung Gedung Kantor atau Bangunan Lainnya yang Dipelihara/Direhabilitasi						-								-								
PROGRAM PENYELENGGARAAN PEMERINTAHAN DAN PELAYANAN PUBLIK	Persentase kepuasan masyarakat terhadap pelayanan kecamatan	**89**	**335.000.000**	86 persen	**121.104.000**	85 persen	3.400.000,00				-	50	-	25		75	75	-		121.104.000	36,15	36,15	
Koordinasi Penyelenggaraan Kegiatan Pemerintahan di Tinekat Kecamatan	Jumlah kegiatan pemerintahan di kecamatan yang dikoordinasikan					4 kegiatan	3.400.000,00				-	**2**	-	**1**	-	**3**	63,75	-					
Koordinasi/Sinergi Perencanaan dan Pelaksanaan Kegiatan Pemerintahan dengan Perangkat Daerah dan Instansi Vertikal Terkait	Jumlah Laporan Koordinasi/Sinergi Perencanaan dan Pelaksanaan Kegiatan Pemerintahan dengan Perangkat Daerah dan					4 laporan	3.400.000,00				-	2	-	1	-	**3**	63,75	-					
PROGRAM KOORDINASI KETENTRAMAN DAN KETERTIBAN UMUM	Persentase koordinasi ketentraman dan ketertiban umum yang difasilitasi	**100**	**510.000.000**	100 persen	**4.200.000**	100 persen	-			**100**	-	**100**	-	**100**	-	**100**	100	-	**100,0**	4.200.000	100,00	0,82	
Koordinasi Upaya Penyelenggaraan Ketenteraman dan Ketertiban Umum	Jumlah penyelenggaraan trantibum yang dikoordinasikan					36 kegiatan	-			**9**	-	**9**	-	**18**	-	**36**	100,00	-					
Harmonisasi Hubungan dengan Tokoh Agama dan Tokoh Masyarakat	Jumlah Laporan Pelaksanaan Harmonisasi Hubungan dengan Tokoh Agama dan Tokoh Masyarakat					3 laporan	-			3	-	3	-	3	-	3	100						
PROGRAM PENYELENGGARAAN URUSAN PEMERINTAHAN UMUM	Persentase penyelenggaraan urusan pemerintahan umum yang difasilitasi	**100**	**195.000.000**	100 persen	**3.500.000**	100 persen	-	**25**		**25**	-	**25**	-	**25**	-	**100**	100	-		3.500.000	1,79	1,79	
Penyelenggaraan Urusan Pemerintahan Umum Sesuai Penugasan Kepala Daerah	Jumlah urusan pemerintahan umum sesuai penugasan kepala daerah yang dilaksanakan					1 dokmen	-	1 dokmen		1 dokmen	-	1 dokmen	-	1 dokmen	-	1 dokmen	**100**	-					
Pelaksanaan Tugas Forum Koordinasi Pimpinan di Kecamatan	Jumlah Dokumen Tugas Forum Koordinasi Pimpinan di Kecamatan					12 kegiatan	-	3		3	-	3	-	3	-	12	100						

Urusan/ Bidang Urusan/ Program/ Kegiatan/ Sub Kegiatan	Indikator Program/ Kegiatan/ Sub Kegiatan	Target		Realisasi		Target Kinerja		Realisasi		Realisasi		Realisasi		Realisasi		Realisasi			Realisasi Capaian		Tingkat Capaian		Perangkat Daerah Penanggung Jawab
		6		7		8		9		10		11		12		13			14 = (kolom 7+		15 = (kolom		
		Kinerja	Anggaran	Kinerja	Anggaran	Kinerja	Anggaran	Kinerja	Anggaran	Kinerja	Anggaran	Kinerja	Anggaran	Kinerja	Anggaran	Kinerja	(persentase	Anggaran	Kinerja	Anggaran	Kinerja	Anggaran	
PROGRAM PEMBINAAN DAN PENGAWASAN PEMERINTAHAN DESA	Persentase koordinasi pemberdayaan masyarakat pembinaan dan pengawasan pemerintahan nagari yang difasilitasi	**100**	**510.000.000**	100 persen	**31.218.536**	100 persen	5.080.887,58	25	**2.259.200**	**25**	**2.722.500**	**25**	**-**	**23**	**-**	**98**	98	**4.981.700**		36.200.236	7,10	7,10	
Fasilitasi, Rekomendasi dan Koordinasi Pembinaan dan Pengawasan Pemerintahan Desa	Jumlah kegiatan pembinaan dan pengawasan pemerintahan nagari yang difasilitasi					97 kegiatan	5.080.887,58	**24 Kegiatan**	**2.259.200**	**24 Kegiatan**	**2.722.500**	**24 Kegiatan**	**-**	**24 Kegiatan**	**-**	**96**	**99**	**4.981.700**					
Fasilitasi Pengelolaan Keuangan Desa dan Pendayagunaan Aset Desa	Jumlah Dokumen yang Difasilitasi dalam rangka Pengelolaan Keuangan Desa dan Pendayagunaan Aset Desa (pengelolaan keuangan dan aset nagari)					20 dokumen	-	5 Dokumen nagari	-	5 Dokumen nagari	-	5 Dokumen nagari	-	5 Dokumen nagari	-	20	100	-					
Fasilitasi Sinkronisasi Perencanaan Pembangunan Daerah dengan Pembangunan Desa	Jumlah Dokumen Sinkronisasi Perencanaan Pembangunan Daerah dengan Pembangunan Desa (kegiatan Musrenbang)					1 dokumen	5.080.887,58		2.259.200		2.722.500		-		-	1 dokumen	100	4.981.700					
4	**5**	**6**		**7**		**8**		**9**		**10**		**11**		**12**		**13**							
KECAMATAN	**95**						**1.762.448.292**																
PROGRAM PENUNJANG URUSAN PEMERINTAHAN DAERAH KABUPATEN/KOTA	**Persentase Pemenuhan Kebutuhan Operasional Kantor dan ASN**	**100%**	**14.772.730.000**	**100%**	**1.488.970.599**	**95%**	**1.734.841.492**	**100%**	**364.744.806**	**0%**	**363.056.733**	**0%**	**422.659.057**	**0%**	**424.203.693**	**100**	**100**	**2.927.000**	**1,0**	**1.491.897.599**	**100%**	**10,10**	
Administrasi Keuangan Perangkat Daerah	**Persentase pemenuhan Kebutuhan Gaji dan Pengelola Keuangan Perangkat Daerah**			**100**	**1.119.248.231**	**95 %**	**1.398.385.275**	**100%**	**304.215.849**	**100%**	**286.627.789**	**100%**	**341.676.044**	**100%**	**322.933.008**	**100%**	**100%**	**0**					
Penyediaan Gaji dan Tunjangan ASN	Jumlah ASN yang dibayarkan gaji dan tunjangannya					12 orang	1.368.795.275	12	298.297.849	12	274.791.789	12	338.717.044	12	314.056.008	9	100%	0					
Koordinasi dan Penyusunan Laporan Keuangan Bulanan/ Triwulan/ Semesteran SKPD	Jumlah Laporan Keuangan Bulanan/Triwulan/Semesteran SKPD dan Laporan Koordinasi Penyusunan Laporan Keuangan Bulanan/Triwulan/ semesteran SKPD					12 Laporan	29.590.000	3	5.918.000	3	11.836.000	3	2.959.000	3	8.877.000	12	100%	0					
Administrasi Umum Perangkat Daerah	**Persentase Pemenuhan Kebutuhan Dasar Operasional Unit Kerja SKPD**			**100**	**185.167.208**	**95 %**	**144.706.225**	**100%**	**25.016.000**	**100%**	**31.414.700**	**100%**	**43.876.400**	**100%**	**41.656.200**	**100%**	**100%**	**2.927.000**					
Penyediaan Komponen Instalasi Listrik/Penerangan Bangunan Kantor	Jumlah Paket Komponen Instalasi Listrik/Penerangan Bangunan Kantor yang Disediakan					1 Paket	2.976.710	0	0	0	987.000	0	1.940.000	0	0	1	100%	2.927.000					
Penyediaan Peralatan dan Perlengkapan Kantor	Jumlah Paket Peralatan dan Perlengkapan yang disediakan					2 Paket	14.176.315	2	320.000	2	5.125.000	2	4.142.000	2	3.766.500	2	100%	0					
Penyediaan Barang Cetakan dan Penggandaan	Jumlah Paket Barang Cetakan dan Penggandaan yang disediakan					1 Paket	4.750.000	1	300.000	1	1.653.300	1	750.000	1	2.046.700	1	100%	0					
Penyelenggaraan Rapat Koordinasi dan Konsultasi SKPD	Jumlah Laporan Penyelenggaraan Rapat Koordinasi dan Konsultasi SKPD					12 Laporan	122.803.200	3	24.396.000	3	23.649.400	3	37.044.400	3	35.843.000	12	100%	0					
Penyediaan Jasa Penunjang Urusan Pemerintahan Daerah	**Persentase Pemenuhan Jasa Penunjang Urusan Pemerintahan Daerah**			**100**	**164.048.497**	**95 %**	**169.609.992**	**100%**	**34.429.010**	**100%**	**43.314.244**	**100%**	**33.436.396**	**100%**	**45.626.575**	**100%**	**100%**	**0**					
Penyediaan Jasa Komunikasi, Sumber Daya Air dan Listrik	Jumlah Laporan Penyediaan Jasa Komunikasi, Sumber Daya Air dan Listrik yang disediakan					3 Laporan	24.679.992	3	3.235.010	3	3.653.244	3	3.433.396	3	3.354.575	3	100%	0					
Penyediaan Jasa Pelayanan Umum Kantor	Jumlah Jasa Penyediaan Pelayanan Umum Kantor yang disediakan					3 Laporan	144.930.000	5	31.194.000	5	39.661.000	5	30.003.000	5	42.272.000	5	100%	0					
Pemeliharaan Barang Milik Daerah Penunjang Urusan Pemerintahan Daerah	**Persentase Barang Milik Daerah yang Berkondisi Baik**			**100**	**20.506.663**	**95 %**	**22.140.000**	**100%**	**1.083.947**	**100%**	**1.700.000**	**100%**	**3.670.217**	**100%**	**13.987.910**	**100%**	**100%**	**0**					
Penyediaan Jasa Pemeliharaan, Biaya Pemeliharaan, Pajak, dan Perizinan Kendaraan Dinas Operasional atau Lapangan	Jumlah Kendaraan Perorangan Dinas atau Kendaraan Dinas Jabatan yang dipelihara dan dibayarkan Pajaknya					5 Unit	15.000.000	0	1.083.947	1	0	1	2.530.217	1	9.747.910	1	100%	0					
Pemeliharaan Peralatan dan Mesin Lainnya	Jumlah Peralatan dan Mesin Lainnya yang Dipelihara					5 Unit	7.140.000	2	-	0	1.700.000	0	1.140.000	0	4.240.000	5	100%	0					
Pemeliharaan/Rehabilitasi Gedung Kantor dan Bangunan Lainnya	Jumlah Gedung Kantor dan Bangunan Lainnya yang Dipelihara/Direhabilitasi					2 Unit	-	-	-	-	-	-	0		0	2 Unit	-	0					
Pengadaan Barang milik Daerah Penunjang Urusan Pemerintah Daerah	**Persentase Pemenuhan Barang Milik Daerah sesuai Perencanaan**			**100**	**0**	**95%**	**0**		**0**		**0**		**0**		**0**			**0**					
Pengadaan Mebel	Jumlah Paket Mebel yang Disediakan					3 Unit	-		0		0		0		0			0					
Pengadaan peralatan dan mesin lainnya	Jumlah Paket mesin yang Disediakan			**100**	0		-				0		0		0								
PROGRAM PENYELENGGARAAN PEMERINTAHAN DAN PELAYANAN PUBLIK	**Persentase Kepuasan Masyarakat terhadap Pelayanan Kecamatan**	**89**	**385.000.000**	**82,17**	**40.110.000**	**86%**	**3.850.000**	**100%**	**0**	**100%**	**910.000**	**100%**	**0**	**100%**	**0**	**100**	**100,00**	**910.000**	**92,75**	**41.020.000**	**90,88**	**10,65**	
Koordinasi Penyelenggaraan Kegiatan Pemerintahan di Tingkat Kecamatan	**Jumlah Kegiatan Pemerintahan di Kecamatan yang di Koordinasikan**			**100**	**40.110.000**	**12 Kegiatan**	**3.850.000**	**100%**	**0**	**0%**	**910.000**	**0%**	**0**	**0%**	**0**	**100**	**100%**	**910.000**					
Koordinasi/Sinergi Perencanaan dan Pelaksanaan Kegiatan Pemerintahan dengan Perangkat Daerah dan Instansi Vertikal Terkait	Jumlah Laporan Koordinasi Perencanaan dan Pelaksanaan Kegiatan Pemerintahan dengan Perangkat Daerah dan Instansi Vertikal Terkait					3 Laporan	3.850.000	3	-	3	910.000	3	0	3	0	3	100%	910.000					
PROGRAM KOORDINASI KETENTRAMAN DAN KETERTIBAN UMUM	**Persentase Koordinasi Ketentraman dan Ketertiban yang di Fasilitasi**	**100%**	**770.000.000**	**100**	**11.057.000**	**100 %**	**15.575.000**	**100%**	**0**	**100%**	**0**	**100%**	**10.395.000**	**100%**	**0**	**100**	**100%**	**10.395.000**	**1,0**	**11.057.000**	**100%**	**1,44**	
Koordinasi Upaya Penyelenggaraan Ketentraman dan Ketertiban Umum	**Jumlah Penyelenggaraan Trantibun yang di Koordinasikan**			**100**	**11.057.000**	**100 %**	**15.575.000**	**100%**	**0**	**0%**	**0**	**0%**	**10.395.000**	**0%**	**0**	**100**	**100%**	**10.395.000**					
Harmonisasi Hubungan dengan Tokoh Agama dan Tokoh Masyarakat	Jumlah Laporan Pelaksanaan Harmonisasi Hubungan Tokoh Agama dan Tokoh Masyarakat					6 Laporan	15.575.000	6	-	6	0	6	10.395.000	6	0	6	100%	10.395.000					
PROGRAM PENYELENGGARAAN URUSAN PEMERINTAHAN UMUM	**Persentase Penyelenggaraan urusan Pemerintahan Umum yang di Fasilitasi**	**100%**	**500.000.000**	**100**	**0**	**100 %**	**0**	**100%**	**0**	**100%**	**0**	**100%**	**0**	**100%**	**0**	**100**	**100%**	**0**	**1,0**	**0**	**100%**	**-**	
Penyelenggaraan Urusan Pemerintahan Umum sesuai Penugasan Kepala Daerah	**Jumlah Urusan Pemerintahan Umum sesuai Penugasan Kepala Daerah yang Dilaksanakan**			**100**	**0**	**12 Urusan**	**0**	**0**	**0**	**0**	**0**	**0**	**0**		**0**	**12**	**100%**	**0**					
Pelaksanaan Tugas Forum Koordinasi Pimpinan di Kecamatan	Jumlah Dokumen Tugas Forum Koordinasi Pimpinan di Kecamatan				-	12 Dokumen	-	3	0	3	0	3	0	3	0	12	100%	0					
PROGRAM PEMBINAAN DAN PENGAWASAN PEMERINTAHAN DESA	**Persentase Kegiatan pembinaan dan Pengawasan Pemerintahan Nagari yang di Fasilitasi**	**100%**	**345.000.000**	**100**	**15.440.000**	**100 %**	**8.181.800**	**100%**	**4.501.800**	**100%**	**130.000**	**100%**	**980.000**	**100%**	**2.354.500**	**100**	**100%**	**7.966.300**	**1,0**	**15.440.000**	**100%**	**4,48**	
Fasilitasi, Rekomendasi dan Koordinasi Pembinaan dan Pengawasan Pemerintahan Desa	**Jumlah Kegiatan Pembinaan dan Pengawasan Pemerintahan Nagari yang di Fasilitasi**			**100**	**15.440.000**	**6 kegiatan**	**8.181.800**	**6**	**4.501.800**	**6**	**130.000**	**6**	**980.000**	**6**	**2.354.500**	**6**	**100%**	**0**					
Fasilitasi Pengelolaan Keuangan Desa dan Pendayagunaan Aset Desa	Jumlah Dokumen yang Difasilitasi dalam rangka Pengelolaan Keuangan Desa dan Pendayagunaan Aset Desa				7.640.000	12 Dokumen	1.750.000	3	-	3	0	3	0	3	1.534.500	12	100%	0					
Fasilitasi Sinkronisasi Perencanaan Pembangunan Daerah dengan Pembangunan Desa	Jumlah Dokumen Sinkronisasi Perencanaan Pembangunan Daerah dengan Pembangunan Desa				7.800.000	1 Dokumen	6.431.800	1	4.501.800	0	130.000	0	980.000	0	820.000	1	100%	0					
2	**3**	**4**		**5**		**6**		**7**		**8**		**9**		**10**		**11**							
UNSUR KEWILAYAHAN																							
KECAMATAN				**86,25**	**2.122.934.602**		**2.182.863.879**		**479.273.922**		**463.905.664,12**		**482.290.964**		**470.687.326**		**87,25**	**1.904.508.876,12**					
PROGRAM PENUNJANG URUSAN PEMERINTAHAN DAERAH KABUPATEN/KOTA	Persentase pemenuhan kebutuhan operasional kantor dan ASN	**100**	**16.906.150.000**	**96,10**	**1.860.756.752**	**99**	**2.053.288.879**	**35**	**469.928.722**	**35**	**458.484.364,12**	**38**	**467.649.364**	**51**	**438.167.426**	**101**	**102**	**1.842.580.876,12**	**100,8**	**3.703.337.628,12**	**100,75**	**21,91**	
Administrasi Keuangan Perangkat Daerah	Persentase pemenuhan kebutuhan gaji dan pengelolaan keuangan PD			**91,66%**	**1.401.654.399**	**99**	**1.597.185.649**	**68**	**381.062.913**	**68**	**368.710.939,12**	**64**	**369.648.907**	**72**	**336.627.736**	**108**	**109**	**1.456.050.495,12**					
Penyediaan Gaji dan Tunjangan ASN	Jumlah orang yang menerima gaji dan tunjangan ASN			15	1.368.314.399	13 Orang	1.566.445.649	15	374.914.913	13	356.414.939,12	13	360.426.907	15	333.553.736	15	**115**	1.425.310.495,12					

Urusan/ Bidang Urusan/ Program/ Kegiatan/ Sub Kegiatan	Indikator Program/ Kegiatan/ Sub Kegiatan	Target Capaian		Realisasi Capaian		Target Kinerja dan Anggaran		Realisasi Kinerja dan Anggaran		Realisasi Kinerja dan Anggaran		Realisasi Kinerja dan Anggaran		Realisasi Kinerja dan Anggaran		Realisasi Capaian			Realisasi Capaian		Tingkat Capaian		Perangkat Daerah Penanggung Jawab
		6		7		8		9		10		11		12		13			14 = (kolom 7+		15 = (kolom		
		Kinerja	Anggaran	Kinerja	Anggaran	Kinerja	Anggaran	Kinerja	Anggaran	Kinerja	Anggaran	Kinerja	Anggaran	Kinerja	Anggaran	Kinerja	(persentase	Anggaran	Kinerja	Anggaran	Kinerja	Anggaran	
Koordinasi dan Penyusunan Laporan Keuangan Bulanan/ Triwulanan/ Semesteran SKPD	Jumlah Laporan Keuangan bulanan/ trimester/ semester SKPD dan laporan koordinasi penyusunan laporan keuangan bulanan/ triwulan/ semester			12	33.340.000	12 Laporan	30.740.000	2	6.148.000	4	12.296.000	3	9.222.000	3	3.074.000	12	**100**	30.740.000,00					
Administrasi Umum Perangkat Daerah	Persentase pemenuhan kebutuhan dasar operasional unit kerja			**95**	**206.553.356**	**99**	**158.638.494**	**32**	**29.513.100**	**37**	**39.281.150**	**37**	**40.978.800**	**47**	**35.541.700**	**100**	**101**	**145.314.750**					
Penyediaan Komponen Instalasi Listrik/Penerangan Bangunan Kantor	Jumlah Paket Komponen Instalasi Listrik/Penerangan Bangunan Kantor yang Disediakan			2	4.585.820	1 Paket	4.375.150	0	0	0	0	1	3.276.500	1	960.500	1	**100**	4.237.000					
Penyediaan Peralatan dan Perlengkapan Kantor	Jumlah Paket Peralatan dan Perlengkapan Kantor yang Disediakan			3	24.972.405	3 Paket	22.978.638	2	6.309.000	2	2.426.000	3	6.873.500	3	7.339.300	3	**100**	22.947.800					
Penyediaan Barang Cetakan dan Penggandaan	Jumlah Paket Barang Cetakan dan Penggandaan yang Disediakan			5	6.216.800	3 Paket	16.512.300	1	1.107.500	2	1.726.400	3	3.903.700	2	1.676.500	3	**100**	8.414.100					
Penyelenggaraan Rapat Koordinasi dan Konsultasi SKPD	Jumlah Laporan Penyelenggaraan Rapat Koordinasi dan Konsultasi SKPD			12	170.778.331	12 Laporan	114.772.406	3	22.096.600	3	35.128.750	3	26.925.100	3	25.565.400	12	**100**	109.715.850					
Pengadaan Barang Milik Daerah Penunjang Urusan Pemerintah Daerah	Persentase pemenuhan barang milik daerah sesuai dengan perencanaan			**-**	**-**	**0**	**-**		**-**	**0**	**-**	**0**	**0**		**-**	**0**	**0**	**-**					
Pengadaan Peralatan dan Mesin Lainnya	Jumlah unit peralatan dan mesin lainnya yang disediakan			-	-	0	-	0	-		-		0		-	0	**0**	-					
Pengadaan Sarana dan Prasarana Pendukung Gedung Kantor atau Bangunan Lainnya	Jumlah Unit Sarana dan Prasarana Pendukung Gedung Kantor atau Bangunan Lainnya yang Disediakan			-	-	0	-	0	0	0	0	0	0	0	-	0	**0**	-					
Penyediaan Jasa Penunjang Urusan Pemerintahan Daerah	Persentase pemenuhan jasa penunjang urusan pemerintahan daerah			**95 Persen**	**230.269.447**	**99**	**215.254.736**	**25**	**54.809.509**	**25,00**	**42.464.875**	**25**	**51.135.157**	**25**	**51.948.990**	**100**	**101**	**200.358.531**					
Penyediaan Jasa Komunikasi, Sumber Daya Air dan Listrik	Jumlah Laporan Penyediaan Jasa Komunikasi, Sumber Daya Air dan Listrik yang Disediakan			60	34.134.927	12 Laporan	39.313.736	3	7.625.469	3	7.272.355	3	7.928.157	3	7.446.550	12	**100**	30.272.531					
Penyediaan Jasa Pelayanan Umum Kantor	Jumlah Laporan Penyediaan Jasa Pelayanan Umum Kantor yang Disediakan			9	196.134.520	12 Laporan	175.941.000	2	47.184.040	3	35.192.520	3	43.207.000	4	44.502.440	12	**100**	170.086.000					
Pemeliharaan Barang Milik Daerah Penunjang Urusan Pemerintahan Daerah	Persentase barang milik daerah yang berkondisi baik			**90**	**22.279.550**	**99**	**82.210.000**	**16**	**4.543.200**	**11**	**8.027.400**	**26**	**5.886.500**	**58**	**14.049.000**	**95**	**96**	**40.857.100**					
Penyediaan Jasa Pemeliharaan, Biaya Pemeliharaan, dan Pajak Kendaraan Perorangan Dinas atau Kendaraan Dinas Jabatan	Jumlah Kendaraan Perorangan Dinas atau Kendaraan Dinas Jabatan yang Dipelihara dan dibayarkan Pajaknya			7	17.909.550	7 Unit	25.500.000	1	4.080.000	2	8.027.400	1	4.411.500	5	5.595.900	6	**86**	22.114.800					
Pemeliharaan Peralatan dan Mesin Lainnya	Jumlah peralatan dan mesin lainnya yang dipelihara			8	4.370.000	10 Unit	12.420.000	2	463.200	0	-	2	1.475.000	6	8.453.100	10	**100**	10.391.300					
Pemeliharaan /Rehabilitasi Sarana dan Prasarana Gedung Kantor atau Bangunan Lainnya	Jumlah Sarana dan Prasrana Gedung Kantor atau Bangunan Lainnya yang Dipelihara/ Direhabilitasi					2 Unit	44.290.000		-		-	2	8.351.000		-	2	**100**	8.351.000					
PROGRAM PENYELENGGARAAN PEMERINTAHAN DAN PELAYANAN PUBLIK	Persentase kepuasan masyarakat terhadap pelayanan kecamatan	**89**	**1.300.000.000**	**86,91**	**247.668.850**	**87**	**122.750.000**	**19**	**3.056.500**	**18,75**	**5.421.300**	**31,25**	**14.641.600**	**31,25**	**32.519.900**	**87,89**	**101**	**55.639.300**	**84,59**	**303.308.150**	**87,20**	**23,33**	
Koordinasi Penyelenggaraan Kegiatan Pemerintahan di Tingkat Kecamatan	Jumlah kegiatan pemerintahan di kecamatan yang dikoordinasikan			4	**247.668.850**	4 Kegiatan	**122.750.000**	0	**3.056.500**	0	**5.421.300**	2	**14.641.600**	2	**32.519.900**	4	**100**	55.639.300					
Koordinasi/Sinergi Perencanaan dan Pelaksanaan Kegiatan Pemerintahan dengan Perangkat Daerah dan Instansi Vertikal Terkait	Jumlah Laporan Koordinasi/Sinergi Perencanaan dan Pelaksanaan Kegiatan Pemerintahan dengan Perangkat Daerah dan			4	247.668.850	12 Laporan	122.750.000	3	3.056.500	3	5.421.300	3	14.641.600	3	32.519.900	12	**100**	55.639.300					
PROGRAM KOORDINASI KETENTRAMAN DAN KETERTIBAN UMUM	Persentase koordinasi ketentraman dan ketertiban umumang dikoordinasikan	**100**	**211.000.000**	**100**	**4.526.500**	**100**	**875.000**	**75**	**693.000**		**-**	**25**	**0**		**-**	**100**	**100**	**693.000**	**100,0**	**5.219.500**	**100**	**2,47**	
Koordinasi Upaya Penyelenggaraan Ketenteraman dan Ketertiban Umum	Jumlah penyelenggaraaan ketentraman dan ketertiban umum yang dikoordinasikan			64,66	**4.526.500**	3 kegiatan	**875.000**	2	**693.000**		**-**	1	**0**		**-**	3	**100**	693.000					
Harmonisasi Hubungan dengan Tokoh Agama dan Tokoh Masyarakat	Jumlah Laporan Pelaksanaan Harmonisasi Hubungan dengan Tokoh Agama dan Tokoh Masyarakat			2	4.526.500	1 Laporan	875.000	1	693.000	0	-	0	0	0	-	1	**100**	693.000					
PROGRAM PENYELENGGARAAN URUSAN PEMERINTAHAN UMUM	Persentase penyelenggaraan urusan pemerintahan umum yang difasilitasi	**100**	**298.000.000**	**100**	**4.240.500**	**100**	**875.000**	**100**	**716.100**		**-**	**0**	**0**	**0**	**-**	**100**	**100**	**716.100**	**100,0**	**4.956.600**	**100**	**1,66**	
Penyelenggaraan Urusan Pemerintahan Umum Sesuai Penugasan Kepala Daerah	Jumlah urusan pemerintahan umum sesuai penugasan kepala daerah yang dilaksanakan			1	**4.240.500**	1 Kegiatan	**875.000**	1	**716.100**		**0**	0	**0**		**-**	1	**100**	716.100					
Pelaksanaan Tugas Forum Koordinasi Pimpinan di Kecamatan	Jumlah Dokumen Tugas Forum Koordinasi Pimpinan di Kecamatan			2	4.240.500	1 Dokumen	875.000	1	716.100	0	-		0		-	1	**100**	716.100					
PROGRAM PEMBINAAN DAN PENGAWASAN PEMERINTAHAN DESA	Persentase kegiatan pembinaan dan pengawasan pemerintahan nagari yang difasilitasi	**100**	**294.000.000**	**2**	**5.742.000**	**100**	**5.075.000**	**100**	**4.879.600**	**0**	**-**		**0**	**0**	**-**	**100**	**100**	**4.879.600**	**100,0**	**10.621.600**	**100**	**3,61**	
Fasilitasi, Rekomendasi dan Koordinasi Pembinaan dan Pengawasan Pemerintahan Desa	jumlah kegiatan pembinaan dan pengawasan pemerintahan nagari yang difasilitasi			2	**5.742.000**	**2 kegiatan**	**5.075.000**	**2**	**4.879.600**		**-**		**0**	**0**	**-**	**2**	**100**	**4.879.600**					
Fasilitasi Pengelolaan Keuangan Desa dan Pendayagunaan Aset Desa	Jumlah Dokumen yang Difasilitasi dalam rangka Pengelolaan Keuangan Desa dan Pendayagunaan Aset Desa			12	-	1 Dokumen	1.225.000	1	1.051.600	0	-		0		-	1	**100**	1.051.600					
Fasilitasi Sinkronisasi Perencanaan Pembangunan Daerah dengan Pembangunan Desa	Jumlah Dokumen Sinkronisasi Perencanaan Pembangunan Daerah dengan Pembangunan Desa			1	5.742.000	1 Dokumen	3.850.000	1	3.828.000	0	-		0		-	1	**100**	3.828.000					
4	5	6		7		8		9		10		11		12		13							
RKPD 2025		Kondisi [illegible]		Evaluasi tahun 2024 [illegible]		**RKPD 2025**	**APBD 2025**	Usulan [illegible]								Akumulasi [illegible]							
PROGRAM PENUNJANG URUSAN PEMERINTAHAN DAERAH KABUPATEN/KOTA	Persentase pemenuhan kebutuhan operasional kantor dan ASN.	**100**	**14.211.370.000**	**100**	**2.087.795.305**	**100 Persen**	**1.963.430.077**	**25%**	**440.207.071**	**25%**	**399.774.635**	**25%**	**448.529.955**	**25%**	**409.072.549**	**100**	**100**	**1.724.477.710**	**100,0**	**3.812.273.015**	**100,0**	**26,83**	
Administrasi Keuangan Perangkat Daerah	**Persentase Pemenuhan Kebutuhan gaji dan Pengelolaan Keuangan Perangkat Daerah**			**100**	**1.465.287.902**	**100 Persen**	**1.484.890.119**	**100%**	**358.250.521**	**100%**	**310.818.200**	**100%**	**348.677.251**	**100%**	**264.162.860**	**100**	**100**	**1.281.908.832**					
Penyediaan Gaji dan Tunjangan ASN	Jumlah Orang yang menerima Gaji dan Tunjangan ASN					13 Orang /Bulan	1.454.100.119	13 Orang	358.250.521	12 Orang	298.502.200	11 Orang	342.994.251	11 Orang	251.371.860	11 Orang	100	1.251.118.832					
Koordinasi dan Penyusunan Laporan Keuangan Bulanan/Triwulanan/Semesteran SKPD Kecamatan Lubuk Basung	Jumlah Laporan Keuangan Bulanan/Triwulanan/Semesteran SKPD dan Laporan Koordinasi Penyusunan Laporan Keuangan Bulanan/Triwulanan/Semesteran SKPD					10 Laporan	30.790.000		0	4 Laporan	12.316.000	3 Laporan	5.683.000	3 Laporan	12.791.000	10 Laporan	100	30.790.000					
Administrasi Umum Perangkat Daerah	**Persentase Pemenuhan kebutuhan dasar operasional unit kerja SKPD**			**100**	**246.185.525**	**100 Persen**	**127.167.508**	**100%**	**19.724.500**	**100%**	**18.817.500**	**100%**	**34.952.600**	**100%**	**51.878.172**	**100**	**100**	**125.372.772**					
Penyediaan Komponen Instalasi Listrik/Penerangan Bangunan Kantor	Jumlah Paket komponen instalasi listrik/ penerangan bangunan kantor yang disediakan					1 Paket	5.178.800		0		0	1 Paket	2.000.000	1 Paket	3.000.000	1 Paket	100	5.000.000					
Penyediaan Peralatan dan Perlengkapan Kantor	Jumlah Paket Peralatan dan Perlengkapan kantor yang disediakan					3 Paket	19.691.068	3 Paket	1.000.000	3 Paket	4.500.000	3 Paket	5.150.000	3 Paket	8.350.000	3 Paket	100	19.000.000					
Penyediaan Barang Cetakan dan Penggandaan	Jumlah paket barang cetakan dan penggandaan yang disediakan					1 Paket	8.598.240	1 Paket	3.584.000	0	0	1 Paket	2.000.000	1 Paket	2.950.000	1 Paket	100	8.534.000					
Penyediaan Bahan Bacaan dan Peraturan Perundang-undangan	Jumlah dokumen bahan bacaan dan peraturan perundang-undangan yang disediakan					1 Dokumen	1.500.000	1 Dokumen	0	1 Dokumen	0	1 Dokumen	840.000	1 Dokumen	600.000	1 Dokumen	100	1.440.000					
Penyelenggaraan Rapat Koordinasi dan Konsultasi SKPD	Jumlah laporan penyelenggaraan rapat koordinasi dan konsultasi SKPD					12 Laporan	92.199.400	3 Laporan	15.140.500	3 Laporan	14.317.500	3 Laporan	24.962.600	3 Laporan	36.978.172	12 Laporan	100	91.398.772					
Pengadaan Barang Milik Daerah Penunjang Urusan Pemerintah Daerah	**Persentase pemenuhan barang milik daerah sesuai dengan perencanaan**			**100**	**47.640.000**	**100 Persen**	**40.453.250**	**25%**	**0**	**25%**	**9.982.500**	**25%**		**25%**		**100**	**100**	**36.876.000**					

Urusan/ Bidang Urusan/ Program/ Kegiatan/ Sub Kegiatan	Indikator Program/ Kegiatan/ Sub Kegiatan	Target Capaian		Realisasi Capaian		Target Kinerja		Realisasi Kinerja		Realisasi Kinerja		Realisasi Kinerja		Realisasi Kinerja		Realisasi Capaian			Realisasi Capaian		Tingkat Capaian		Perangkat Daerah Penanggung Jawab
		6		7		8		9		10		11		12		13			14 = (kolom 7+		15 = (kolom		
		Kinerja	Anggaran	Kinerja	Anggaran	Kinerja	Anggaran	Kinerja	Anggaran	Kinerja	Anggaran	Kinerja	Anggaran	Kinerja	Anggaran	Kinerja	(persentase	Anggaran	Kinerja	Anggaran	Kinerja	Anggaran	
Pengadaan Mebel	Jumlah Unit Peralatan Mebel yang disediakan					7 Unit	0		0		0		0		0		0	0					
Pengadaan Peralatan dan Mesin Lainnya	Jumlah unit peralatan dan mesin lainnya yang disediakan					2 Unit	20.453.250		0		0		0	2 Unit	16.911.000	2 Unit	100	16.911.000					
Pengadaan Gedung Kantor atau Bangunan Lainnya (Sewa Rumah Dinas Camat)	Jumlah unit Gedung Kantor atau Bangunan lainnya yang disediakan (Sewa Rumah Dinas)					1 Unit	20.000.000		0	1 Unit	9.982.500	1 Unit	9.982.500		0	1 Unit	100	19.965.000					
Penyediaan Jasa Penunjang Urusan Pemerintahan Daerah	**Persentase Pemenuhan jasa penunjang urusan pemerintahan daerah**			**100**	**289.556.098**	**100 Persen**	**270.842.000**	**25%**	**58.732.050**	**25%**	**54.264.135**	**25%**	**61.815.704**	**25%**	**70.935.704**	**100**	**100**	**245.747.593**					
Penyediaan Jasa Komunikasi, Sumber Daya Air dan Listrik	Jumlah Laporan penyediaan jasa komunikasi, sumber daya air dan listrik yang disediakan					3 Laporan	38.168.000	3 Laporan	5.976.050	3 Laporan	5.308.135	3 Laporan	4.699.704	3 Laporan	4.699.704	3 Laporan	100	20.683.593					
Penyediaan Jasa Pelayanan Umum Kantor	Jumlah laporan penyediaan jasa pelayanan umum kantor yang disediakan					12 Laporan	232.674.000	3 Laporan	52.756.000	3 Laporan	48.956.000	3 Laporan	57.116.000	3 Laporan	66.236.000	12 Laporan	100	225.064.000					
Pemeliharaan Barang Milik Daerah Penunjang Urusan Pemerintahan Daerah	**Persentase Barang Milik Daerah yang berkondisi baik**			**100**	**39.125.780**	**100 Persen**	**40.077.200**	**25%**	**3.500.000**	**25%**	**5.892.300**	**25%**	**3.084.400**	**25%**	**22.095.813**	**100**	**100**	**34.572.513**					
Penyediaan Jasa Pemeliharaan, Biaya Pemeliharaan, dan Pajak Kendaraan Perorangan Dinas atau Kendaraan Dinas Jabatan	Jumlah kendaraan perorangan dinas atau kendaraan dinas jabatan yang dipelihara dan dibayarkan pajaknya					5 Unit	20.077.200		0	1 Unit	4.192.300	2 Unit	3.084.400	2 Unit	10.605.813	5 Unit	100	17.882.513					
Pemeliharaan Peralatan dan Mesin Lainnya	Jumlah peralatan dan mesin lainnya yang dipelihara (6 komputer, 3 laptop, 7 printer, 8 AC)					26 Unit	16.360.000	4 Unit	3.500.000	3 Unit	1.700.000		0	10 Unit	7.850.000	17 Unit	55,5	13.050.000					
Pemeliharaan/Rehabilitasi Gedung Kantor dan Bangunan Lainnya	Jumlah Gedung Kantor dan Bangunan Lainnya yang dipelihara/direhabilitasi					1 Unit	3.640.000		0		0		0	1 Unit	3.640.000	1 Unit	100	3.640.000					
PROGRAM PENYELENGGARAAN PEMERINTAHAN DAN PELAYANAN PUBLIK	**Persentase Kepuasan Masyarakat terhadap Pelayanan Kecamatan**	**89**	**1.160.000.000**	**100**	**35.083.500**	**86 Persen**	**6.918.000**		**0**		**0**		**0**		**2.184.000**	**82,28**	**91**	**2.184.000**	**91,1**	**37.267.500**	**102,4**	**3,21**	
Koordinasi Penyelenggaraan Kegiatan Pemerintahan di Tingkat Kecamatan	**Jumlah Kegiatan pemerintahan di tingkat Kecamatan yang dikoordinasikan**			**100**	**35.083.500**	**3 Kegiatan**	**6.918.000**	**2 Kegiatan**	**0**	**1 Kegiatan**	**0**	**2 Kegiatan**	**0**	**2 Kegiatan**	**2.184.000**	**3 Kegiatan**	**100**	**2.184.000**					
Koordinasi/Sinergi Perencanaan dan Pelaksanaan Kegiatan Pemerintahan dengan Perangkat Daerah dan Instansi Vertikal Terkait	Jumlah laporan koordinasi/ sinergi perencanaan dan pelaksanaan kegiatan pemerintahan dengan perangkat daerah dan					12 Laporan	6.918.000	3 Laporan	0	3 Laporan	0	3 Laporan	0	3 Laporan	2.184.000	12 Laporan	100	2.184.000					
PROGRAM KOORDINASI KETENTRAMAN DAN KETERTIBAN UMUM	**Persentase koordinasi trantibum yang difasilitasi.**	**100**	**365.000.000**	**100**	**4.186.600**	**100 Persen**	**700.000**	**25%**	**0**	**25%**	**0**	**25%**	**0**	**25%**	**0**	**100**	**100**	**0**	**100,0**	**4.186.600**	**100**	**1,15**	
Koordinasi Upaya Penyelenggaraan Ketenteraman dan Ketertiban Umum	**Jumlah Penyelenggaraan trantibum yang dikoordinasikan**				**4.186.600**	**4 Kegiatan**	**700.000**	**1 Kegiatan**	**0**	**2 Kegiatan**	**0**	**2 Kegiatan**	**0**	**1 Kegiatan**	**0**	**4 Kegiatan**	**100**	**0**					
Harmonisasi Hubungan Dengan Tokoh Agama dan Tokoh Masyarakat	Jumlah Laporan pelaksanaan harmonisasi hubungan dengan tokoh agama dan tokoh masyarakat					4 Laporan	700.000	1 Laporan	0	1 Laporan	0	1 Laporan	0	1 Laporan	0	4 Laporan	100	0					
PROGRAM PENYELENGGARAAN URUSAN PEMERINTAHAN UMUM	**Persentase penyelenggaraan urusan pemerintahan umum yang difasilitasi.**	**100**	**240.000.000**	**100**	**792.000**	**100 Persen**	**2.750.000**	**25%**	**0**	**25%**	**0**	**25%**	**0**	**25%**	**2.473.900**	**100**	**100**	**2.473.900**	**100,0**	**3.265.900**	**100**	**1,36**	
Penyelenggaraan Urusan Pemerintahan Umum sesuai Penugasan Kepala Daerah	**Jumlah Urusan Pemerintahan Umum sesuai penugasan Kepala Daerah yang dilaksanakan**				**792.000**	**2 Kegiatan**	**2.750.000**	**1 kegiatan**	**0**	**1 kegiatan**	**0**	**1 kegiatan**	**0**	**1 kegiatan**	**2.473.900**	**2 Kegiatan**	**100**	**2.473.900**					
Pelaksanaan Tugas Forum Koordinasi Pimpinan di Kecamatan	Jumlah Laporan Tugas Forum Koordinasi Pimpinan di Kecamatan					12 Laporan	2.750.000	3 Laporan	0	3 Laporan	0	3 Laporan	0	3 Laporan	2.473.900	12 Laporan	100	2.473.900					
PROGRAM PEMBINAAN DAN PENGAWASAN PEMERINTAHAN DESA	**Persentase kegiatan pembinaan dan pengawasan pemerintahan nagari yang difasilitasi**	**100**	**370.000.000**	**100**	**5.440.000**	**100 Persen**	**5.120.000**	**25%**	**3.630.000**	**25%**	**0**	**25%**	**0**	**25%**	**1.320.000**	**100**	**100**	**4.950.000**	**100,0**	**10.390.000**	**100**	**2,81**	
Fasilitasi, Rekomendasi dan Koordinasi Pembinaan dan Pengawasan Pemerintahan Desa	**Jumlah Kegiatan pembinaan dan pengawasan pemerintahan nagari yang difasilitasi**				**5.440.000**	**75 Kegiatan**	**5.120.000**	**75 Kegiatan**	**3.630.000**	**75 Kegiatan**	**0**	**75 Kegiatan**	**0**	**75 Kegiatan**	**1.320.000**	**75 Kegiatan**	**100**	**4.950.000**					
Fasilitasi Pengelolaan Keuangan Desa dan Pendayagunaan Aset Desa	Jumlah dokumen yang difasilitasi dalam rangka pengelolaan keuangan desa dan pendayagunaan aset desa					10 Dokumen	1.400.000	10 Dokumen	0	10 Dokumen	0	10 Dokumen	0	10 Dokumen	1.320.000	10 Dokumen	100	1.320.000					
Fasilitasi Sinkronisasi Perencanaan Pembangunan Daerah dengan Pembangunan Desa	Jumlah dokumen singkronisasi perencanaan pembangunan daerah dengan pembangunan desa					1 Dokumen	3.720.000	1 Dokumen	3.630.000		0		0		0	1 Dokumen	100	3.630.000					
PROGRAM PENUNJANG URUSAN PEMERINTAHAN DAERAH KABUPATEN/KOTA	Persentase pemenuhan kebutuhan operasional kantor dan ASN	100%	2.328.369,00		1.758.495.014,00	99 Persen	1.903.355.121	36%	363.799.028,00	47%	413.722.739,00	74%	452.507.904	94%	332.220.737	99%	99%	1.562.250.408,00	1,0	3.320.745.422,00	95%	1.426,21	
Administrasi Keuangan Perangkat Daerah	Persentase pemenuhan kebutuhan gaji dan pengelolaan keuangan PD				1.364.927.177,00	100 Persen	1.454.606.902	24%	346.424.656,00	49%	671.942.926,00	76%	1.007.760.677	100%	1.303.106.093	100%	100%	3.329.234.352,00					
Penyediaan Gaji dan Tunjangan ASN	Jumlah Orang yang Menerima Gaji dan Tunjangan ASN				1.364.927.177,00	14 Orang/bulan	1.454.606.902	14 Orang/bulan	346.424.656,00	14 Orang/bulan	671.942.926,00	14 Orang/bulan	1.007.760.677,00	14 Orang/bulan	1.303.106.093,00	14 Orang/bulan	100%	1.303.106.093,00					
Administrasi Umum Perangkat Daerah	Persentase pemenuhan kebutuhan dasar operasional unit kerja SKPD				146.172.287,00	100	217.050.779	10%	19.542.400,00	36%	74.619.175,00	58%	114.256.275	100%	197.947.275	100%	100%	406.365.125,00					
Penyediaan Komponen Instalasi Listrik/Penerangan Bangunan Kantor	Jumlah Paket Komponen Instalasi Listrik/Penerangan Bangunan Kantor yang Disediakan				1.690.150,00	1 Paket	7.656.000	-	-	0	-		0	1 Paket	7.605.000,00	1 Paket	100%	7.605.000,00					
Penyediaan Peralatan dan Perlengkapan Kantor	Jumlah Paket Peralatan dan Perlengkapan Kantor yang Disediakan				22.952.887,00	1 Paket	15.539.779	0	-	1 Paket	45.000,00	1 Paket	662.000,00	1 Paket	15.340.000,00	1 Paket	100%	16.047.000,00					
Penyediaan Barang Cetakan dan Penggandaan	Jumlah Paket Barang Cetakan dan Penggandaan yang Disediakan				2.690.000,00	2 Paket	8.930.000	0	-	2 Paket	0,00	2 Paket	1.315.000,00	2 Paket	8.915.000,00	2 Paket	100%	10.230.000,00					
Penyelenggaraan Rapat Koordinasi dan Konsultasi SKPD	Jumlah Laporan Penyelenggaraan Rapat Koordinasi dan Konsultasi SKPD				118.839.250,00	12 Laporan	184.925.000	3 Laporan	19.542.400,00	6 Laporan	74.574.175,00	9 Laporan	112.279.275,00	12 Laporan	166.087.275,00	12 Laporan	100%	372.483.125,00					
Pengadaan Barang Milik Daerah Penunjang Urusan Pemerintah Daerah	Persentase Pemenuhan barang milik daerah sesuai perencanaan				9.990.000,00	100%	10.000.000	100	9.990.000,00	100%		100%		100		100%	99%	9.990.000,00					
Pengadaan Gedung Kantor atau Bangunan Lainnya	Jumlah Unit Gedung Kantor atau Bangunan Lainnya yang Disediakan				9.990.000,00	1 Unit	10.000.000	1 Unit	9.990.000,00	0	0,00	-	0,00			1 Unit	100%	9.990.000,00					
Penyediaan Jasa Penunjang Urusan Pemerintahan Daerah	Persentase pemenuhan jasa penunjang urusan pemerintahan daerah				214.494.800,00	100%	188.607.440	24%	42.744.974,00	36%	81.400.111,00	67%	118.112.960	98%	160.188.789,00	100%	100%	402.446.834,00					
Penyediaan Jasa Komunikasi, Sumber Daya Air Listrik	Jumlah Laporan Penyediaan Jasa Komunikasi, Sumber				30.108.800,00	3 Laporan	29.791.440	2 Laporan	5.405.974,00	2 Laporan	10.355.111,00	2 Laporan	16.680.960,00	2 laporan	20.798.789,00	2 laporan	66%	53.240.834,00					
Penyediaan Jasa Pelayanan Umum Kantor	Jumlah Laporan Penyediaan Jasa Pelayanan Umum Kantor yang Disediakan				184.386.000,00	12 Laporan	158.816.000	3 Laporan	37.339.000,00	3 Laporan	71.045.000,00	3 Laporan	101.432.000,00	3 Laporan	139.390.000,00	12 Laporan	100%	349.206.000,00					
Pemeliharaan Barang Milik Daerah Penunjang Urusan Pemerintahan Daerah	Persentase barang milik daerah yang berkondisi baik				22.910.750,00	100%	33.090.000	25	2.949.200,00	36%	11.223.900,00	49%	8.183.900	100	27.587.400,00	100	100	43.854.400,00					
Penyediaan Jasa Pemeliharaan, Biaya Pemeliharaan, dan Pajak Kendaraan Perorangan Dinas atau Kendaraan Dinas Jabatan	Jumlah Kendaraan Perorangan Dinas atau Kendaraan Dinas Jabatan yang Dipelihara dan dibayarkan Pajaknya				22.910.750,00	6 Unit	18.750.000	2 Unit	1.449.200,00	2 Unit	6.633.900,00	2 Unit	8.183.900,00	2 Unit	13.312.400,00	3 Unit	50%	29.579.400,00					
Pemeliharaan Peralatan dan Mesin Lainnya	Jumlah Peralatan dan Mesin Lainnya yang Dipelihara				10.609.600,00	12 Unit	7.060.000	3 Unit	1.500.000,00	6 Unit	4.590.000,00	-	0,00	12 Unit	7.060.000,00	12 Unit	100%	7.060.000,00					
Pemeliharaan/Rehabilitasi Gedung Kantor dan Bangunan Lainnya	Jumlah Gedung Kantor dan Bangunan Lainnya yang Dipelihara/Direhabilitasi				0	1 Unit	7.280.000	-	-	1 Unit	-	1 Unit	0,00	1 Unit	7.215.000,00	1 Unit	100%	7.215.000,00					
PROGRAM PENYELENGGARAAN PEMERINTAHAN DAN PELAYANAN PUBLIK	Persentase Kepuasan Masyarakat Terhadap Pelayanan Dikecamatan	100	104.486.377,00		75.915.250,00	84.92 Persen	13.200.000	0%	0,00	0%	0,00	0%	12.255.000	92%	13.135.000,00	92%	106%	25.390.000,00	0,9	101.305.250,00	100%	0,97	
Koordinasi Penyelenggaraan Kegiatan Pemerintahan di Tingkat Kecamatan	Jumlah kegiatan pemerintahan dikecamatan yang dikoordinasikan				75.915.250,00	3 Kegiatan	13.200.000	3 Kegiatan	0,00	3 Kegiatan	0,00	49%	12.255.000	3,00	13.135.000,00	3,00	100%	25.390.000,00					

Urusan/ Bidang Urusan/ Program/ Kegiatan/ Sub Kegiatan	Indikator Program/ Kegiatan/ Sub Kegiatan	Target Capaian		Realisasi Capaian		Target Kinerja dan Anggaran		Realisasi Kinerja dan Anggaran		Realisasi Kinerja dan Anggaran		Realisasi Kinerja dan Anggaran		Realisasi Kinerja dan Anggaran		Realisasi Capaian			Realisasi Capaian		Tingkat Capaian		Perangkat Daerah Penanggung Jawab
		6		7		8		9		10		11		12		13			14 = (kolom 7+		15 = (kolom		
		Kinerja	Anggaran	Kinerja	Anggaran	Kinerja	Anggaran	Kinerja	Anggaran	Kinerja	Anggaran	Kinerja	Anggaran	Kinerja	Anggaran	Kinerja	(persentase	Anggaran	Kinerja	Anggaran	Kinerja	Anggaran	
Koordinasi/Sinergi Perencanaan dan Pelaksanaan Kegiatan Pemerintahan dengan Perangkat Daerah dan Instansi Vertikal Terkait	Jumlah Laporan Koordinasi/Sinergi Perencanaan dan Pelaksanaan Kegiatan Pemerintahan dengan Perangkat Daerah dan				75.915.250,00	12 Laporan	13.200.000	3 Laporan	0,00	6 Laporan	0,00	9 Laporan	12.255.000,00	12 laporan	13.135.000,00	12 Laporan	100%	25.390.000,00					
PROGRAM KOORDINASI KETENTRAMAN DAN KETERTIBAN UMUM	Persentase koordinasi ketentraman dan ketertiban umum yang difasilitasi	100	54.129.332,00		26.570.000,00	100 Persen	3.500.000	100	0,00	100%	0,00	100%	2.550.000	99%	3.450.000,00	100%	100%	6.000.000,00	1,0	32.570.000,00	100%	0,60	
Koordinasi Upaya Penyelenggaraan Ketenteraman dan Ketertiban Umum	Jumlah penyelenggaraan trantibum yang dikoordinasikan				26.570.000,00	3	3.500.000	3	0,00	3	0,00	3,00	2.550.000	3,00	3.450.000,00	3,00	100%	6.000.000,00					
Harmonisasi Hubungan dengan Tokoh Agama dan Tokoh Masyarakat	Jumlah Laporan Pelaksanaan Harmonisasi Hubungan dengan Tokoh Agama dan Tokoh Masyarakat				26.570.000,00	2 Laporan	3.500.000	2 Laporan	0,00	2 Laporan	0,00	2 Laporan	2.550.000,00	2 Laporan	3.450.000,00	2 laporan	100%	6.000.000,00					
PROGRAM PENYELENGGARAAN URUSAN PEMERINTAHAN UMUM	Persentase penyelenggaraan pemerintahan dan pelayanan umum yang difasilitasi	100	8.382.861,00		1.350.000,00	100 Persen	3.500.000	100	-	0	-	100%		100 Persen	3.490.000,00	100%	100%	3.490.000,00	1,0	4.840.000,00	100%	0,58	
Penyelenggaraan Urusan Pemerintahan Umum Sesuai Penugasan Kepala Daerah	Jumlah urusan pemerintahan umum sesuai penugasan kepala daerah yang dilaksanakan				1.350.000,00	1	3.500.000	25	-	50	-	75		100	3.490.000,00	100	100%	3.490.000,00					
Pelaksanaan Tugas Forum Koordinasi Pimpinan di Kecamatan	Jumlah Dokumen Tugas Forum Koordinasi Pimpinan di Kecamatan				1.350.000,00	2 Dokumen	3.500.000	2 Dokumen	-	2 Laporan	-	12 Dokumen	0,00	2 Laporan	3.490.000,00	2 laporan	100%	3.490.000,00					
PROGRAM PEMBINAAN DAN PENGAWASAN PEMERINTAHAN DESA	Persentase kegiatan pembinaan dan pengawasan pemerintahan nagari yang difasilitasi	100	43.231.613,00		11.360.000,00	100 Persen	8.750.000	29%	0,00	33%	5.250.000,00	83%	1.075.000	72%	8.550.000,00	100%	100%	8.550.000,00	1,0	19.910.000,00	100%	0,46	
Fasilitasi, Rekomendasi dan Koordinasi Pembinaan dan Pengawasan Pemerintahan Desa	Jumlah kegiatan pembinaan dan pengawasan pemerintahan nagari yang difasilitasi				11.360.000,00	9	8.750.000	9	0,00	9	5.250.000,00	9	0	9	3.300.000,00	9	100%	8.550.000,00					
Fasilitasi Pengelolaan Keuangan Desa dan Pendayagunaan Aset Desa	Jumlah Dokumen yang Difasilitasi dalam rangka Pengelolaan Keuangan Desa dan Pendayagunaan				11.360.000,00	12 Dokumen	3.500.000	3 Dokumen	0,00	6 Dokumen	0,00	12 Dokumen	0,00	12 Dokumen	3.300.000,00	12 Laporan	100%	3.300.000,00					
Fasilitasi Sinkronisasi Perencanaan Pembangunan Daerah dengan Pembangunan Desa	Jumlah Dokumen Sinkronisasi Perencanaan Pembangunan Daerah dengan Pembangunan Desa				11.360.000,00	1 Dokumen	5.250.000	1 Dokumen	0,00	1 Dokumen	5.250.000,00		0,00	1 Dokumen	0,00	1 Dokumen	100%	5.250.000,00					

UNSUR KEWILAYAHAN																							
KECAMATAN					1.627.339.660,00		**2.200.300.932,00**		478.762.763	250	502.104.081	250	503.584.491	342	517.613.346			**2.002.064.681**					
PROGRAM PENUNJANG URUSAN PEMERINTAHAN DAERAH KABUPATEN/KOTA	Persentase Pemenuhan kebutuhan Operasional Kantor dan ASN	**100 Persen**	**12.045.640.000,00**	**100 Persen**	**1.576.994.660,00**	**100 persen**	**2.167.556.932,00**	**25**	**473.302.763**	**25**	**498.494.081**	**25**	**502.534.491**	**25**	**513.938.346**	100 persen	100,00	**1.988.269.681**	**100,0**	**3.565.264.341**	**1,00**	**0,30**	
Administrasi Keuangan Perangkat Daerah	Persentase Pemenuhan Kebutuhan Gaji dan pengelolaan Keuangan Perangkat Daerah			100 Persen	1.116.673.144,00	100 persen	1.636.685.214,00	**25**	404.195.282	**25**	408.282.814	**25**	423.134.813	**25**	354.333.785	100 persen	100,00	1.589.946.694					
Penyediaan Gaji dan Tunjangan ASN	Jumlah Orang yang Menerima Gaji dan Tunjangan ASN					14 Orang/ bulan	1.607.095.214	14	398.277.282	14	402.364.814	14	411.298.813	13	348.415.785	13 orang/Bulan	100,00	1.560.356.694					
Koordinasi dan Penyusunan Laporan Keuangan Bulanan/ Triwulanan/ Semesteran SKPD	Jumlah Laporan Keuangan Bulanan/ Triwulanan/ Semesteran SKPD dan Laporan Koordinasi Penyusunan Laporan Keuangan Bulanan/ Triwulanan/Semesteran SKPD					12 Laporan	29.590.000	2	5.918.000	2	5.918.000	4	11.836.000	4	5.918.000	12 Laporan	100,00	29.590.000,00					
Administrasi Umum Perangkat Daerah	Persentase Pemenuhan Kebutuhan Dasar Operasional Unit Kerja SKPD			100 Persen	183.805.168,00	93 Persen	**151.421.498,00**	**20**	**20.048.296**	**25**	**14.395.131**	**25**	**20.335.601**	**25**	**68.108.155**	**93 Persen**	**100,00**	**122.887.183**					
Penyediaan Komponen Instalasi Listrik/Penerangan Bangunan Kantor	Jumlah Paket Komponen Instalasi Listrik/Penerangan Bangunan Kantor yang Disediakan					1 Paket	6.272.610	1	960.210		-		-	1	956.375	1 Paket	100,00	1.916.585,00					
Penyediaan Peralatan dan Perlengkapan Kantor	Jumlah Paket Peralatan dan Perlengkapan Kantor yang Disediakan					2 Paket	22.745.888		1.258.086		1.749.631		5.254.901		14.195.880	2 Paket	100,00	22.458.498,00					
Penyediaan Barang Cetakan dan Penggandaan	Jumlah Paket Barang Cetakan dan Penggandaan yang Disediakan					1 Paket	14.960.000	1	2.095.000		300.000		1.826.700		7.828.100	1 Paket	100,00	12.049.800,00					
Penyelenggaraan Rapat Koordinasi dan Konsultasi SKPD	Jumlah Laporan Penyelenggaraan Rapat Koordinasi dan Konsultasi SKPD					12 Laporan	107.443.000	3	15.735.000	3	12.345.500	3	13.254.000	3	45.127.800	12 Laporan	100,00	86.462.300,00					
Pengadaan Barang Milik Daerah Penunjang Urusan Pemerintah Daerah	Persentase pemenuhan kebutuhan barang milik daerah sesuai perencanaan			100 Persen	8.000.000,00	94 Persen	**39.508.500,00**	**0**	-	**12,5**	**20.000.000**	**12,5**	-	**75**	**5.272.500**	**100**	**100,00**	**25.272.500**					
Pengadaan Mebel	Jumlah Paket Mebel yang Disediakan					0 Unit	-	-	-		-		-		-			-					
Pengadaan Peralatan dan Mesin	Jumlah Unit Peralatan dan Mesin Lainnya yang Disediakan					6 Unit	13.628.500	-	-		-		-	6	5.272.500	6 Unit	100,00	5.272.500,00					
Pengadaan Gedung Kantor atau Bangunan Lainnya	Jumlah Unit Gedung Kantor atau Bangunan Lainnya yang Disediakan					1 Unit	20.000.000	-	-	1	20.000.000		-			1 Unit	100,00	20.000.000,00					
Pengadaan Sarana dan Prasarana Pendukung Gedung Kantor atau Bangunan Lainnya	Jumlah Sarana dan Prasarana Pendukung Gedung Kantor atau Bangunan Lainnya yang Disediakan					1 Unit	5.880.000	-	-		-	1	2.542.000		-	1 unit	100,00	2.542.000,00					
Penyediaan Jasa Penunjang Urusan Pemerintahan Daerah	Persentase pemenuhan jasa penunjang urusan pemerintahan daerah			100 Persen	250.350.248,00	94 Persen	**268.791.720,00**	**25**	**44.703.585**	**25**	**55.296.136**	**25**	**55.014.077**	**25**	**68.438.866**	100	100,00	**223.452.664**					
Penyediaan Jasa Komunikasi, Sumber Daya Air dan Listrik	Jumlah Laporan Penyediaan Jasa Komunikasi, Sumber Daya Air dan Listrik yang Disediakan					12 Laporan	55.539.232	3	7.733.585	3	8.906.136	3	10.047.557	3	7.883.042	12 Laporan	100,00	34.570.320					
Penyediaan Jasa Pelayanan Umum Kantor	Jumlah Laporan Penyediaan Jasa Pelayanan Umum Kantor yang Disediakan					12 Laporan	213.252.488	3	36.970.000	3	46.390.000	3	44.966.520	3	60.555.824	12 Laporan	100,00	188.882.344					
Pemeliharaan Barang Milik Daerah Penunjang Urusan Pemerintahan Daerah	Persentase Barang Milik Daerah yang Berkondisi Baik			100 Persen	18.166.100,00	94 Persen	**38.406.000,00**	-	**4.355.600**		**520.000**		**4.050.000**		**17.785.040**	65 Persen	69,15	**26.710.640**					
Penyediaan Jasa Pemeliharaan, Biaya Pemeliharaan, dan Pajak Kendaraan Perorangan Dinas atau Kendaraan Dinas Jabatan	Jumlah Kendaraan Perorangan Dinas atau Kendaraan Dinas Jabatan yang Dipelihara dan dibayarkan Pajaknya					5 Unit	14.750.000	1	4.355.600	1	520.000	2	4.050.000	1	2.942.000	3 Unit	60,00	11.867.600					
Pemeliharaan Peralatan dan Mesin Lainnya	Jumlah Peralatan dan Mesin Lainnya yang Dipelihara					14 Unit	7.640.000		-					8	2.350.000	8 Unit	57,14	2.350.000					
Pemeliharaan/Rehabilitasi Gedung Kantor dan Bangunan Lainnya	Jumlah Gedung Kantor dan Bangunan Lainnya yang Dipelihara/Direhabilitasi					1 Unit	16.016.000		-					1	12.493.040	100 persen	100,00	12.493.040,00					
PROGRAM PENYELENGGARAAN PEMERINTAHAN DAN PELAYANAN PUBLIK	Persentase Kepuasan Masyarakat terhadap Pelayanan Kecamatan (%)	**89 persen**	**306.000.000,00**	**98,97**	**24.625.000,00**	100 persen	**12.515.000,00**		-		-	-	-	**92,21**	**3.675.000**	92,21	103,61	**3.675.000**	**102,6**	**28.300.000**	**1,15**	**0,09**	
Koordinasi Penyelenggaraan Kegiatan Pemerintahan di Tinekat Kecamatan	Jumlah kegiatan pemerintahan di kecamatan yang dikoordinasikan			100 Persen	24.625.000,00	12 Kegiatan	**12.515.000,00**	-	-	-	-	-	-	**12**	**3.675.000**	12	**100,00**	**3.675.000**					
Koordinasi/Sinergi Perencanaan dan Pelaksanaan Kegiatan Pemerintahan dengan Perangkat Daerah dan Instansi Vertikal Terkait	Jumlah Laporan Koordinasi/Sinergi Perencanaan dan Pelaksanaan Kegiatan Pemerintahan dengan Perangkat Daerah dan					2 laporan	12.515.000	-	-					1	3.675.000	1	50,00	3.675.000					
PROGRAM KOORDINASI KETENTRAMAN DAN KETERTIBAN UMUM	Persentase koordinasi ketentraman dan ketertiban Umum yang difasilitasi	**100 persen**	**302.000.000,00**	**97,74**	**12.350.000,00**	100 persen	**8.200.000,00**	**25**	-	**25**	**2.625.000**	**25**	-	**25**	-	100 persen	**100,00**	**2.625.000**	**100,0**	**14.975.000**	**1,00**	**0,05**	
Koordinasi Upaya Penyelenggaraan Ketenteraman dan Ketertiban Umum	Jumlah Penyelanggaraan Trantibum yang Dikoordinasikan			100 Persen	12.350.000,00	12 Kegiatan	**8.200.000,00**	**3**	-	**3**	**2.625.000**	**3**	-	**3**	-	12 Kegiatan	**100,00**	**2.625.000**					
Harmonisasi Hubungan dengan Tokoh Agama dan Tokoh Masyarakat	Jumlah Laporan Pelaksanaan Harmonisasi Hubungan dengan Tokoh Agama dan Tokoh Masyarakat					12 Laporan	8.200.000	3	-	3	2.625.000	3	-	3		12 Laporan	100,00	2.625.000					
PROGRAM PENYELENGGARAAN URUSAN PEMERINTAHAN UMUM	Persentase Penyelengaraan Urusan Pemerintahan Umum yang difasilitasi	**100 persen**	**290.000.000,00**	**100 Persen**	**6.335.000,00**	100 Persen	**4.994.000,00**	100		**100**	**985.000**	**100**	**1.050.000**	**100**	-	100 Persen	**100,00**	**2.035.000**	**100,0**	**8.370.000**	**1,00**	**0,03**	
Penyelenggaraan Urusan Pemerintahan Umum Sesuai Penugasan Kepala Daerah	Jumlah Urusan Pemerintahan Umum sesuai Penugasan Kepala Daerah yang dilaksanakan			100 Persen	6.335.000,00	12 Kegiatan	**4.994.000,00**	**3**	-	**5**	**985.000,00**	**4**	**1.050.000,00**	-	-	12 Kegiatan	**100,00**	**2.035.000,00**					
Pelaksanaan Tugas Forum Koordinasi Pimpinan di Kecamatan	Jumlah Dokumen Tugas Forum Koordinasi Pimpinan di Kecamatan				6.335.000,00	12 Laporan	4.994.000	3	-	5	985.000	4	1.050.000			12 Laporan	100,00	2.035.000,00					

Urusan/ Bidang Urusan/ Program/ Kegiatan/ Sub Kegiatan	Indikator Program/ Kegiatan/ Sub Kegiatan	Target		Realisasi		Target Kinerja		Realisasi		Realisasi		Realisasi		Realisasi		Realisasi			Realisasi Capaian		Tingkat Capaian		Perangkat Daerah Penanggung Jawab
		6		7		8		9		10		11		12		13			14 = (kolom 7+		15 = (kolom		
		Kinerja	Anggaran	Kinerja	Anggaran	Kinerja	Anggaran	Kinerja	Anggaran	Kinerja	Anggaran	Kinerja	Anggaran	Kinerja	Anggaran	Kinerja	(persentase	Anggaran	Kinerja	Anggaran	Kinerja	Anggaran	
PROGRAM PEMBINAAN DAN PENGAWASAN PEMERINTAHAN DESA	Persentase kegiatan Pembinaan dan Pengawasan Pemerintahan nagari yang difasilitasi.	**100 persen**	**295.000.000,00**	**100 Persen**	**7.035.000,00**	100 Persen	**7.035.000,00**	100	**5.460.000**	**100**	**-**	**100**	**-**	**100**	**-**	100 Persen	100,00	**5.460.000**	**100,0**	**12.495.000**	**1,00**	**0,04**	
Fasilitasi, Rekomendasi dan Koordinasi Pembinaan dan Pengawasan Pemerintahan Desa	Jumlah kegiatan pembinaan dan pengawasan pemerintahan nagari yang difasilitasi			100 Persen	7.035.000,00	9 kegiatan	**7.035.000,00**	**8**	**5.460.000**	**8**	**-**	**8**	**-**	**8**	**-**	8	100,00	**5.460.000**					
Fasilitasi Pengelolaan Keuangan Desa dan Pendayagunaan Aset Desa	Jumlah Dokumen yang Difasilitasi dalam rangka Pengelolaan Keuangan Desa dan Pendayagunaan Aset Desa				3.500.000,00	9 Dokumen	3.500.000	96	1.925.000	24	-	24	-	24	-	96	100,00	1.925.000,00					
Fasilitasi Sinkronisasi Perencanaan Pembangunan Daerah dengan Pembangunan Desa	Jumlah Dokumen Sinkronisasi Perencanaan Pembangunan Daerah dengan Pembangunan Desa				3.535.000,00	1 Dokumen	3.535.000	1	3.535.000	0	-		-		-	1 Dokumen	100,00	3.535.000,00					
UNSUR KEWILAYAHAN																							
KECAMATAN					1.502.576.928		1.691.923.138																
PROGRAM PENUNJANG URUSAN PEMERINTAHAN DAERAH KABUPATEN/KOTA	Persentase Pemenuhan Kebutuhan Operasional Kantor dan ASN	100	10.382.100.000	95	1.502.576.928	100	1.610.383.513	25	318.246.924	25	369.076.257	25	355.836.016	25	461.606.551	100	100%	1.610.383.513	100,0	3.112.960.441	100	207,17	
Administrasi Keuangan Perangkat Daerah	Persentase Pemenuhan Kebutuhan Gaji dan Pengelolaan Keuangan Perangkat Daerah			100 Persen	969.148.691	100 Persen	1.205.801.512	25 Persen	258.596.267	25 Persen	270.549.108	25 Persen	287.747.285	25 Persen	338.972.436	100 Persen	122	1.155.865.096					
Penyediaan Gaji dan Tunjangan ASN	Jumlah Orang yang Menerima Gaji dan Tunjangan ASN					9 Orang/bulan	1.175.011.512	9 Orang/bulan	258.596.267	9 Orang/bulan	261.312.108	11 Orang/bulan	278.510.285	11 Orang/bulan	326.656.436	11 Orang/bulan	122	1.125.075.096					
Koordinasi dan Penyusunan Laporan Keuangan Bulanan/ Triwulanan/ Semesteran SKPD	Jumlah Laporan Keuangan Bulanan/ Triwulanan/ Semesteran SKPD dan Laporan Koordinasi Penyusunan Laporan Keuangan Bulanan/Triwulanan/Semesteran SKPD					10 Dokumen	30.790.000	3 Dokumen	-	3 Dokumen	9.237.000	3 Dokumen	9.237.000	1 Dokumen	12.316.000	10 Dokumen	100	30.790.000					
Administrasi Umum Perangkat Daerah	Persentase pemenuhan kebutuhan dasar unit kerja SKPD			100 persen	244.136.800	100 persen	207.258.151	25 Persen	15.830.000	25 Persen	59.814.850	25 Persen	30.423.250	25 Persen	85.129.400	100 persen	100	191.197.500					
Penyediaan Komponen Instalasi Listrik/Penerangan Bangunan Kantor	Jumlah Paket Komponen Instalasi Listrik/Penerangan Bangunan Kantor yang Disediakan					1 Paket	5.396.600	1 Paket	2.000.000	1 Paket	0	1 Paket	1.500.000	1 Paket	0	1 Paket	100	3.500.000					
Penyediaan Peralatan dan Perlengkapan Kantor	Jumlah Paket Peralatan dan Perlengkapan Kantor yang Disediakan					1 Paket	20.275.871	1 Paket	1.000.000	1 Paket	7.000.000	1 Paket	2.000.000	1 Paket	8.000.000	1 Paket	100	18.000.000					
Penyediaan Barang Cetakan dan Penggandaan	Jumlah Paket Barang Cetakan dan Penggandaan yang Disediakan					1 Paket	19.775.880	1 Paket	2.270.000	1 Paket	3.600.000	1 Paket	535.000	1 Paket	7.200.000	1 Paket	100	13.605.000					
Penyelenggaraan Rapat Koordinasi dan Konsultasi SKPD	Jumlah Laporan Penyelenggaraan Rapat Koordinasi dan Konsultasi SKPD					12 Laporan	161.809.800	3 Laporan	10.560.000	3 Laporan	49.214.850	3 Laporan	26.388.250	3 Laporan	69.929.400	12 Laporan	100	156.092.500					
Pengadaan Barang Milik Daerah Penunjang Urusan Pemerintah Daerah	Persentase pemenuhan barang milik darah sesuai perencanaan			100 persen	-	100 persen	35.351.850		-		-		-			0	0	0					
Pengadaan Mebel	Jumlah Paket Mebel yang Disediakan					6 Unit	10.654.650	-	-	-	-	-	-	-	-	0	0						
Belanja Modal Peralatan Personal Computer unit lainnya	Jumlah Unit Peralatan dan Mesin Lainnya yang Disediakan					1 Unit	16.983.000	-	-	-	-	-	-	-	-	0	0						
Belanja Modal Peralatan Personal Computer	Jumlah Unit Peralatan dan Mesin Lainnya yang Disediakan					2 Unit	7.441.500	-	-	-	-	-	-	-	-	0	0						
Penyediaan Jasa Penunjang Urusan Pemerintahan Daerah	Perentase pemenuhan jasa penunjang urusan pemerintah daerah			100 Persen	190.812.837	100 persen	136.262.000	25 Persen	35.171.878	25 Persen	38.712.299	25 Persen	27.784.581	25 Persen	33.061.715	100 persen	100	134.730.473					
Penyediaan Jasa Komunikasi, Sumber Daya Air dan Listrik	Jumlah Laporan Penyediaan Jasa Komunikasi, Sumber Daya Air dan Listrik yang Disediakan					24 Laporan	8.212.000	6 Laporan	1.231.878	6 Laporan	1.702.299	6 Laporan	2.004.581	6 Laporan	2.621.715	24 Laporan	100	7.560.473					
Penyediaan Jasa Pelayanan Umum Kantor	Jumlah Laporan Penyediaan Jasa Pelayanan Umum Kantor yang Disediakan					6 Laporan	128.050.000	6 Laporan	33.940.000	6 Laporan	37.010.000	6 Laporan	25.780.000	6 Laporan	30.440.000	6 Laporan	100	127.170.000					
Pemeliharaan Barang Milik Daerah Penunjang Urusan Pemerintahan Daerah	Persentase Barang Milik Daerah yang Berkondisi Baik			100 Persen	25.523.520	100 Persen	25.710.000	25 Persen	8.648.779	25 Persen	0	25 Persen	9.880.900	25 Persen	4.443.000	100 Persen	100	22.972.679					
Penyediaan Jasa Pemeliharaan, Biaya Pemeliharaan, dan Pajak Kendaraan Perorangan Dinas atau Kendaraan Dinas Jabatan	Jumlah Kendaraan Perorangan Dinas atau Kendaraan Dinas Jabatan yang Dipelihara dan dibayarkan Pajaknya					7 unit	21.450.000	1 Kendaraan	8.648.779	1 Kendaraan	0	1 Kendaraan	8.980.900	2 Kendaraan	3.043.000	5 Unit	71	20.672.679					
Pemeliharaan Peralatan dan Mesin Lainnya	Jumlah Peralatan dan Mesin Lainnya yang Dipelihara					12 Unit	4.260.000	-	-	-	0	4 Unit	900.000	8 Unit	1.400.000	12 Unit	100	2.300.000					
PROGRAM PENYELENGGARAAN PEMERINTAHAN DAN PELAYANAN PUBLIK	Persentase Kepuasan Masyarakat Terhadap Pelayanan Kecamatan	89	291.000.000	85,03 Persen	132.648.950	86 Persen	24.439.625		8.212.500		2.083.800		3.610.000	85,19	3.600.000	85,19	95,71	17.506.300	85,2	150.155.250	85	51,60	
Koordinasi Penyelenggaraan Kegiatan Pemerintahan di Tingkat Kecamatan	Jumlah kegiatan pemerintahan dikecamatan yang dikoordinasikan				132.648.950	3 Laporan	24.439.625	3 Laporan	8.212.500	3 Laporan	2.083.800	3 Laporan	3.610.000	3 Laporan	3.600.000	3 Laporan	100	17.506.300					
Koordinasi/Sinergi Perencanaan dan Pelaksanaan Kegiatan Pemerintahan dengan Perangkat Daerah dan Instansi Vertikal Terkait	Jumlah Laporan Koordinasi/Sinergi Perencanaan dan Pelaksanaan Kegiatan Pemerintahan dengan Perangkat Daerah dan				132.648.950	3 Laporan	24.439.625	3 Laporan	8.212.500	3 Laporan	2.083.800	3 Laporan	3.610.000	3 Laporan	3.600.000	3 Laporan	100	17.506.300					
PROGRAM KOORDINASI KETENTRAMAN DAN KETERTIBAN UMUM	Persetase koordinasi ketentraman dan ketertiban umum yang difasilitasi	100	942.000.000	100 Persen	900.000	100 persen	5.250.000	25		25		25		25	4.300.000	100 persen	100	4.300.000	100,0	5.200.000	100	0,55	
Koordinasi Upaya Penyelenggaraan Ketenteraman dan Ketertiban Umum	Jumlah penyelenggraan trantibun yang dikoordinasikan				900.000	2 Laporan	5.250.000	2 Laporan	-	2 Laporan	0	2 Laporan	0	2 Laporan	4.300.000	2 Laporan	100	4.300.000					
Harmonisasi Hubungan dengan Tokoh Agama dan Tokoh Masyarakat	Jumlah Laporan Pelaksanaan Harmonisasi Hubungan dengan Tokoh Agama dan Tokoh Masyarakat				900.000	2 Laporan	5.250.000	2 Laporan	-	2 Laporan	0	2 Laporan	0	2 Laporan	4.300.000	2 Laporan	100	4.300.000					
PROGRAM PENYELENGGARAAN URUSAN PEMERINTAHAN UMUM	Persentase Penyelenggaraan Urusan Pemerintahan Umum yang Difasilitasi	100	410.000.000	100 Persen	6.610.800	100 Persen	36.400.000	25	7.965.000	25	2.700.000	25	20.969.800	25	1.600.000	100 Persen	100	33.234.800	100,0	39.845.600	100	9,72	
Penyelenggaraan Urusan Pemerintahan Umum Sesuai Penugasan Kepala Daerah	Jumlah urusan pemerintahan umum sesuai penugasan kepala daerah				6.610.800	1 Dokumen	36.400.000	1 Dokumen	7.965.000	1 Dokumen	2.700.000	1 Dokumen	20.969.800	1 Dokumen	1.600.000	1 Dokumen	100	33.234.800					
Pelaksanaan Tugas Forum Koordinasi Pimpinan di Kecamatan	Jumlah Dokumen Tugas Forum Koordinasi Pimpinan di Kecamatan				6.610.800	1 Dokumen	36.400.000	1 Dokumen	7.965.000	1 Dokumen	2.700.000	1 Dokumen	20.969.800	1 Dokumen	1.600.000	1 Dokumen	100	33.234.800					
PROGRAM PEMBINAAN DAN PENGAWASAN PEMERINTAHAN DESA	Persentase kegiataan pembinaan dan pengawasan dan pengawasan pemerintahan nagari yang di fasilitasi	100	298.000.000	100 Persen	3.680.000	100 persen	15.450.000	25	7.980.000	25		25	2.000.000	25	1.925.000	100 persen	100	11.905.000	100,0	15.585.000	100	5,23	
Fasilitasi, Rekomendasi dan Koordinasi Pembinaan dan Pengawasan Pemerintahan Desa	Jumlah kegiatannpembinaan dan pengawasan pemerintahan desa				3.680.000	8 Dokumen	15.450.000	8 Dokumen	7.980.000	8 Dokumen	0	8 Dokumen	2.000.000	8 Dokumen	1.925.000	8 Dokumen	100	11.905.000					
Fasilitasi Pengelolaan Keuangan Desa dan Pendayagunaan Aset Desa	Jumlah Dokumen yang Difasilitasi dalam rangka Pengelolaan Keuangan Desa dan Pendayagunaan Aset Desa				3.680.000	8 Dokumen	15.450.000	8 Dokumen	7.980.000	8 Dokumen	0	8 Dokumen	2.000.000	8 Dokumen	1.925.000	8 Dokumen	100	11.905.000					

BAB III
KERANGKA EKONOMI DAERAH DAN KEUANGAN DAERAH

Kerangka ekonomi dan keuangan daerah Tahun 2027 disusun dengan mempertimbangkan perkiraan besaran sumber pendapatan lapangan usaha-lapangan usaha potensial, kondisi perekonomian global dan regional serta memperhatikan arahan kebijakan ekonomi nasional yang tercantum dalam RKP Nasional dan juga kebijakan di bidang ekonomi dalam dokumen RPJMD provinsi Sumatera Barat dan RPJMD Kabupaten Agam Tahun 2025-2029 serta RPJPD Kabupaten Agam Tahun 2025-2045. Kerangka kerangka ekonomi dan keuangan daerah Tahun 2027 diharapkan bisa menjadi jembatan antara fungsi perencanaan dan penganggaran yang efektif dan efisien untuk mencapai target kinerja pembangunan daerah serta menyelesaikan permasalahan dan isu-isu strategis di Kabupaten Agam.

3.1 Arah Kebijakan Ekonomi Daerah

3.1.1 Arah Kebijakan Nasional

Tahap awal upaya mewujudkan Indonesia Emas 2045 dimulai melalui RPJMN Tahun 2025-2029 yang berfokus pada penguatan fondasi transformasi. Selanjutnya, pelaksanaan RPJMN Tahun 2025-2029 secara konkret dituangkan setiap tahun ke dalam Rencana Kerja Pemerintah. Perencanaan tahunan dalam RKP Tahun 2027 merupakan penjabaran tahun ketiga pelaksanaan Asta Cita yang merupakan visi dan misi Presiden dan wakil Presiden yang telah dijabarkan dalam RPJMN Tahun 2025-2029. Dengan demikian RKP Tahun 2027 berkedudukan sangat strategis, karena memuat fondasi awal untuk mewujudkan sasaran agenda-agenda transformasi. Tema RKP Tahun 2027 adalah "Akselerasi Pertumbuhan Berkualitas melalui Produktivitas, Investasi dan Industri".

Pertumbuhan ekonomi nasional tahun 2027 diarahkan untuk dapat mendorong pencapaian sasaran pembangunan tahun 2027 melalui Pertumbuhan Tinggi berkelanjutan lain yaitu GNI per capita, Penurunan Intensitas Emisi GRK (%) dan Indeks Kualitas Lingkunga Hidup. Sasaran pembangunan penurunan kemiskinan melaui Tingkat Pengangguran Terbuka, Rasio Gini, Tingkat Kemiskinan dan Kemiskinan Ekstrem. Sedangkan Sasaran Sumber Daya Manusia Berkualitas melalui Indeks Modal Manusia. Sementara Indikator Pembangunan Tahun 2027 melalui Indeks Kesejahteraan Petani dan Proporsi Penciptaan Lapangan Kerja Formal. Dengan tercapainya sasaran pertumbuhan ekonomi pada tahun 2027, diharapkan dapat mendorong tersedianya lapangan pekerjaan, peningkatan kesejahteraan, penurunan ketimpangan, dan pembangunan ramah lingkungan. Lebih lanjut arah kebijakan nasional dijelaskan sebagai berikut:

1. Pertumbuhan Ekonomi
   Pencapaian sasaran pertumbuhan ekonomi tahun 2025 sangat penting sebagai landasan awal dalam pembangunan jangka menengah tahun 2025-2029. Upaya akselerasi pertumbuhan ekonomi yang inklusif dan berkelanjutan diharapkan dapat mendorong pertumbuhan ekonomi mencapai 6,3–7,5 persen pada tahun 2027.
2. Tingkat Pengangguran Terbuka
   Pada tahun 2027, prospek positif pertumbuhan ekonomi akan berdampak pada penciptaan lapangan kerja dan penurunan pengangguran sehingga Tingkat Pengangguran Terbuka ditargetkan akan berada pada kisaran 4,30 -4,87 persen. Semakin kondusifnya perekonomian nasional juga diharapkan akan terjadi di seluruh wilayah Indonesia sehingga Tingkat Pengangguran Terbuka di daerah juga akan menurun.

3. Tingkat kemiskinan
   Tingkat kemiskinan pada tahun 2027 ditargetkan berada di kisaran 6,0-6,5 persen. Hal ini mempertimbangkan banyak hal antara lain kondisi dan capaian tingkat kemiskinan sebelumnya. Meskipun demikian, pemerintah berkomitmen bahwa target ini dapat tercapai sehingga tidak mengganggu Visi Indonesia Emas 2045 menuju kemiskinan 0 persen. Beberapa hal diupayakan pemerintah antara lain melalui penyusunan peta jalan pengurangan kemiskinan dengan melakukan analisis per provinsi untuk mengkaji permasalahan di masing-masing daerah yang berpotensi memengaruhi capaian tingkat nasional. Pertumbuhan ekonomi yang tinggi perlu dijaga inklusif serta stabilitas inflasi untuk menjaga daya beli masyarakat miskin dan rentan menjadi prasyarat utama kebijakan makro penurunan kemiskinan.
4. Rasio Gini
   Arah kebijakan untuk mengurangi ketimpangan antarkelompok masyarakat ditujukan kepada masyarakat berpenghasilan rendah dan masyarakat berpenghasilan tinggi. Kedua masyarakat tersebut membutuhkan arah kebijakan dan strategi yang berbeda. Kebijakan yang tepat untuk masyarakat berpenghasilan rendah adalah kebijakan yang dapat mempertahankan daya beli dan meningkatkan pendapatan. Sementara, untuk masyarakat berpenghasilan tinggi, kebijakan yang diterapkan adalah kebijakan yang dapat menciptakan redistribusi yang merata.
5. Indeks Modal Manusia
   Pada perencanaan pembangunan periode 2025-2045 akan digunakan indikator baru yaitu Indeks Modal Manusia yang diharapkan dapat mengukur secara komprehensif kemampuan dan kualitas daya saing sumber daya manusia. Pada tahun 2027, Indeks Modal Manusia Indonesia ditargetkan nilai 0,58 melalui upaya peningkatan akses serta kualitas pelayanan kesehatan dan pendidikan.
6. Penurunan Intensitas Emisi Gas Rumah Kaca
   Indonesia telah berkomitmen untuk mencapai Net-Zero Emission pada tahun 2060 atau lebih cepat. Target ambisius tersebut telah terakomodasi dalam Rencana Pembangunan Jangka Panjang Nasional Tahun 2025-2045, dimana diantara lima sasaran utama dalam Visi Indonesia 2045 adalah Penurunan Intensitas Emisi Gas Rumah Kaca menurun menuju Net-Zero Emission dengan target 93,5 persen di tahun 2045. Pada tahun 2027, penurunan intensitas emisi Gas Rumah Kaca ditargetkan mencapai 39,57 persen. Dengan demikian diperlukan upaya penurunan emisi gas rumah kaca melalui pembangunan rendah karbon yang selaras dengan percepatan pertumbuhan ekonomi yang dilakukan dengan koridor berkelanjutan dan transformasi melalui penerapan Ekonomi Hijau yang dilakukan melalui Percepatan Transisi Energi; Ekonomi Sirkular Industri; Terciptanya pekerjaan hijau (green jobs) yang berkualitas, produktif, dan berdaya saing; serta Pengelolaan Hutan Lestari.

3.1.2 Arah Kebijakan Provinsi Sumatera Barat

Perekonomian Sumatera Barat tumbuh sebesar 4,36%, lebih tinggi dibandingkan tahun 2025 sebesar 3,37%. Penurunan sejalan dengan hampir seluruh Lapangan Usaha utama mengalami perlambatan. Penyumbang utamanya yaitu kinerja pertanian yang menurun akibat dampak bencana alam. Kondisi lapangan kerja Sumatera Barat membaik. Hal ini tecermin dari menurunnya Tingkat Pengangguran Terbuka (TPT) dari 5,75%. menjadi 5,52%. Membaiknya kondisi ketenagakerjaan tersebut sejalan dengan ketersediaan lapangan kerja

yang tetap terjaga. Sejalan dengan perbaikan lapangan kerja, kesejahteraan penduduk Sumatera Barat lebih baik dibandingkan tahun 2024. Persentase penduduk miskin di Sumatera Barat pada 2025 sebesar 5,31%, lebih rendah dibandingkan dengan posisi 2024 yang sebesar 5,97%. Perbaikan tersebut terjadi baik di perkotaan maupun perdesaan dengan persentase penduduk miskin yang menurun.

Sumatera Barat memiliki potensi ekonomi yang kuat di sektor pertanian, pariwisata, industri kreatif, serta perdagangan. Arah kebijakan ekonomi yang dapat diterapkan pada tahun 2027 untuk memaksimalkan potensi tersebut meliputi:

1. Penguatan Sektor Pertanian dan Perkebunan Berkelanjutan

   Dengan mendorong modernisasi pertanian melalui teknologi digital (smart farming) diharapkan mampu unutk mengembangkan komoditas unggulan seperti padi, jagung, kakao, kopi, dan gambir dengan sistem hilirisasi. Selain itu peningkatan akses pasar melalui kerja sama dengan industri pangan dan ekspor dan optimalisasi lahan pertanian dan pengelolaan irigasi untuk meningkatkan produktivitas sangat diharapkan bisa dicapai di tahun 2027.
2. Pengembangan Industri Pariwisata Berbasis Kearifan Lokal

   Pengembangkan pariwisata berbasis alam, budaya, dan kuliner, seperti wisata halal dan ekowisata di Danau Maninjau, Harau, dan Mentawai sangat berpotensi untuk dapat ditingkatkan. Dengan meningkatkan aksesibilitas dan infrastruktur pariwisata (bandara, jalan, dan fasilitas akomodasi) serta dapat memperkuat promosi wisata dengan digital marketing serta kolaborasi dengan influencer dan travel blogger.Dengan mengembangkan desa wisata dan meningkatkan keterlibatan masyarakat dalam sektor pariwisata disinyalir akan mampu mendongkrak perekonomian di Sumatera Barat.
3. Penguatan Ekonomi Kreatif dan Digitalisasi UMKM

   Sejalan dengan peningkatan pariwisata, penguatan ekonomi kreatif dan UMKM diharapkan mampu tumbuh berdampingan dan saling menguatkan perekonomian Sumatera Barat
4. Pengembangan Infrastruktur dan Konektivitas Regional

   Meningkatkan konektivitas antar daerah dengan pembangunan dan perbaikan jalan, jembatan, serta pelabuhan dan juga melakukan optimalisasi jalur perdagangan antarprovinsi dan internasional melalui penguatan sektor maritim.
5. Peningkatan Investasi dan Kemudahan Berusaha

   Memberikan insentif pajak dan kemudahan regulasi bagi investor yang menanamkan modal di Sumbar. Mengembangkan kawasan ekonomi khusus (KEK) untuk sektor industri dan perdagangan. Mendorong investasi di sektor energi terbarukan seperti PLTA dan energi geothermal.
6. Penguatan Sektor Perikanan dan Kelautan

   Pengembangan budidaya ikan air tawar dan air laut secara berkelanjutan. dan peningkatan kesejahteraan nelayan melalui bantuan alat tangkap modern dan akses permodalan. Ekspansi ekspor hasil laut, seperti tuna dan ikan kerapu, ke pasar internasional.

3.1.3 Arah Kebijakan Perekonomian Kabupaten Agam

Pembangunan ekonomi merupakan serangkaian usaha dan kebijakan yang bertujuan untuk meningkatkan taraf hidup masyarakat, memperluas lapangan kerja dan pemerataan distribusi pendapatan. Dengan kata lain pembangunan ekonomi adalah mengusahakan agar pendapatan masyarakat naik, disertai dengan

tingkat pemerataan yang sebaik mungkin. Kinerja ekonomi suatu wilayah dapat diukur dengan melihat beberapa indikator seperti Laju Pertumbuhan Ekonomi, Tingkat Kemiskinan, Tingkat Pengangguran Terbuka, Gini Rasio dan Indeks Pembangunan Manusia (IPM). Kinerja perekonomian Agam ditahun 2025 dibandingkan dengan Sumatera Barat dan Nasional disajikan pada tabel berikut.

Tabel III.1
Capaian Indikator Makro Ekonomi Tahun 2025

	Indikator	Indonesia	Sumatera Barat	Agam
1	Pertumbuhan Ekonomi (%)	5,11	3,37	3,02
2	TPT (%)	4,74	5,62	4,71
3	IPM	75,90	77,27	76,04
4	Persentase Kemiskinan (%)	8,25	5,35	5,97
5	Gini Rasio	0,363	0,280	0,232

Capaian indikator makro kabupaten Agam tahun 2025 secara umum berada dibawah rata-rata Sumatera Barat. Laju pertumbuhan ekonomi sebesar 3,02 persen, turun dari tahun sebelumnya yang mencapai 4,12 persen. Angka ini berada dibawah angka pertumbuhan ekonomi provinsi Sumatera Barat dan nasional yang masing-masing mencapai 3,37 persen dan 5,11 persen. Angka IPM Agam mencapai 76,04, namun masih berada dibawah capaian provinsi (77,27) dan sedikit lebih baik dibanding nasional (75,90). Angka kemiskinan Agam mencapai 5,97 persen, lebih tinggi dari capaian provinsi (5,35) persen, namun berada dibawah angka nasional (8,25) persen. Indikator yang capaiannya sedikit lebih baik dibandingkan capaian provinsi Sumatera Barat adalah tingkat pengangguran terbuka (TPT) dan angka gini rasio. Capaian kinerja ekonomi Kabupaten Agam diuraikan secara rinci pada Bab II RKPD, secara ringkas dapat dilihat pada grafik berikut.

Grafik III.1
Capaian Indikator Ekonomi Kabupaten Agam Tahun 2023– 2025

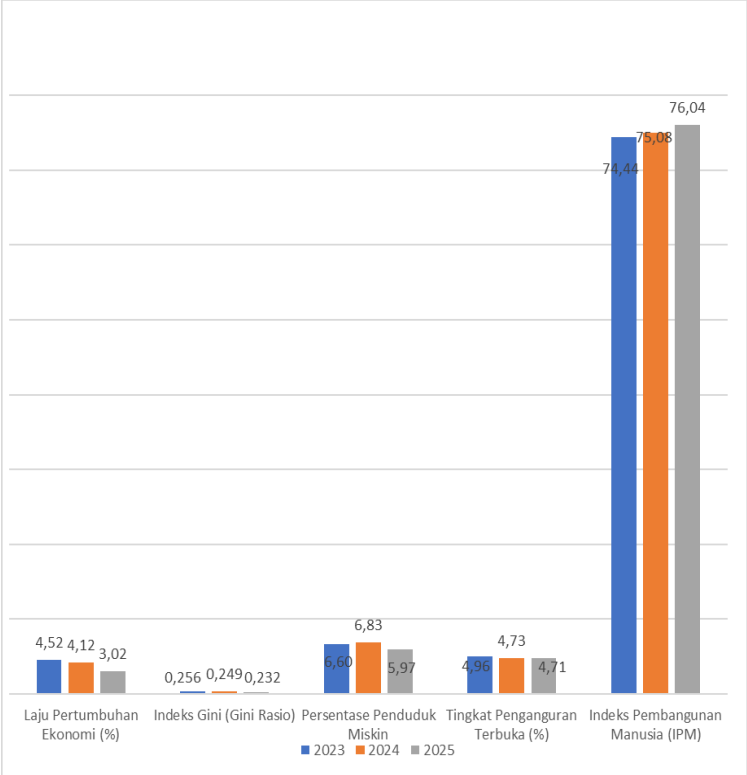

Sumber : BPS 2025

Pertumbuhan ekonomi kabupaten Agam di tahun 2025 sebesar 3,02 persen, turun dibanding capaian tahun sebelumnya sebesar 4,12 persen. Penurunan pertumbuhan tersebut menunjukkan terjadinya perlambatan aktivitas ekonomi. Perlambatan tersebut terjadi pada beberapa sektor-sektor lapangan usaha utama, seperti sektor Pertanian, Kehutanan, dan Perikanan, sektor Industri Pengolahan dan sektor Konstruksi. Sektor Pertanian, Kehutanan, dan Perikanan merupakan sektor terbesar penyumbang Selanjutnya sektor dominan yang mengalami kenaikan pertumbuhan adalah sektor Industri Pengolahan naik dari 3,43 persen ditahun 2024 menjadi 10,57 persen ditahun 2025.

Tingkat ketimpangan pendapatan di kabupaten Agam dalam beberapa tahun terakhir menunjukkan tren yang positif, dimana angka gini rasio semakin turun. Angka gini rasio tahun 2025 tercatat sebesar 0,232, turun dari tahun 2024 sebesar 0,249 dan tahun 2023 sebesar 0,255. Tingkat ketimpangan pendapatan kabupaten Agam berada pada skala rendah. Berbeda dengan gini rasio, persentase penduduk miskin Kabupaten Agam mengalami penurunan dari 6,83 persen di tahun 2024 menjadi 5,97 persen pada tahun 2025. Jika dilihat berdasarkan jumlah penduduk, penduduk miskin menurun dari 34,82 ribu jiwa menjadi 30,57 ribu jiwa.

Tingkat pengangguran kabupaten Agam turun dari 4,73 persen pada tahun 2024 menjadi 4,71 persen pada tahun 2025. Jika dilihat berdasarkan pendidikan tertinggi yang ditamatkan, pengangguran terbuka di dominasi tamatan pendidikan tinggi dan SLTA sederajat. Hal ini disebabkan salah satunya karena ketidaksesuaian antara keterampilan atau pendidikan tenaga kerja dengan kebutuhan pasar kerja, sehingga mereka sulit mendapatkan pekerjaan yang cocok. Sementara angka IPM kabupaten Agam mengalami peningkatan dari 75,08 pada tahun 2024 menjadi 76,04 pada tahun 2025. Meningkatnya angka IPM Agam sejalan dengan peningkatan pada aspek pendidikan, kesehatan. Angka harapan lama sekolah meningkat dari 4,16 tahun menjadi 14,26 tahun, angka rata-rata lama sekolah meningkat dari 9,23 tahun menjadi 9,57 tahun dan angka harapan hidup meningkat dari 74,39 tahun menjadi 74,63 tahun.

Tabel III.2
Capaian dan Proyeksi Indikator Makro Pembangunan Kabupaten Agam

No	Indikator Makro dan Pembangunan	Realisasi		Proyeksi	
		2024	**2025**	**2026** (Berdasarkan RKPD 2026)	**2027**
1	Pertumbuhan Ekonomi (%)	4,12	3,02	4,70	5,00
2	TPT (%)	4,73	4,71	4,69	4,67
3	IPM	75,08	76,04	76,01	76,27
	Usia Harapan Hidup (Tahun)	74,39	74,63	74,65	74,79
	Harapan Lama Sekolah (Tahun)	14,16	14,26	14,48	14,56
	Rata-rata Lama Sekolah (Tahun)	9,23	9,57	9,88	10,01
4	Persentase Kemiskinan (%)	6,83	5,97	6,19	5,90
5	Gini Rasio	0,249	0,232	0,246	0,245

Sumber : Hasil Evaluasi Pembangunan Tahun 2025

Perkembangan indikator makro dikabupaten Agam beberapa tahun kebelakang cukup berfluktuatif. Indikator seperti pertumbuhan ekonomi,

penganggguran, IPM, indikator kemiskinan dan gini rasio mengalami perkembangan yang cukup positif, walaupun belum mencapai target yang ditetapkan dalam periodesasi RKPD. Untuk itu diperlukan arah dan kebijakan untuk lebih meningkatkan capaian makro ekonomi ditahun berikutnya. Beberapa arah kebijakan pembangunan ekonomi kabupaten Agam ke depannya adalah sebagai berikut:

1. Mengoptimalkan peran sektor pertanian dan pariwisata sebagai sektor basis dalam memberikan daya ungkit pertumbuhan ekonomi. Bertumbuhnya ekonomi yang berdampak terhadap peningkaan nilai IPM, turunnya tingkat kemiskinan dan pengangguran serta turunnya tingkat ketimpangan distribusi pendapatan dan wilayah.
2. Memperkuat ketahanan pangan daerah dengan menjamin ketersediaan bahan pangan pokok, distribusi, stabilitas harga, pengendalian dan pengawasan mutu bahan pangan masyarakat.
3. Menciptakan iklim investasi yang kondusif melalui penguatan jejaring kerja sama kemitraan dengan swasta perantau dan alumni dalam permodalan usaha, Membangun sistem pengelolaan dana perantau dan sumber permodalan lainnya secara digital dan mendorong terciptanya konsorsium UMKM
4. Meningkatkan daya saing industri pengolahan dan nilai tambah produk melalui fasilitasi industri pengolahan komoditi primer, meningkatkan produktivitas dan akses UKM pada sumberdaya produktif, peningkatan standarisasi, branding dan packaging, pengembangan agroindusri dan agro bisnis.

3.2 Arah Kebijakan Keuangan Daerah

3.2.1 Arah Kebijakan Pendapatan Daerah

Arah kebijakan pendapatan daerah sangat ditentukan oleh kapasitas keuangan daerah dan kerangka pendanaan pada dasarnya dilakukan dengan menganalisis sejauh mana kebijakan pengelolaan keuangan daerah dan analisis kerangka pendanaan yang dimuat dalam RPJMD 2025 - 2029 masih relevan atau dapat dipakai pada tahun rencana. Dalam menentukan arah kebijakan pendapatan daerah dapat dianalisis melalui perkembangan realisasi pendapatan daerah Kabupaten Agam .

Pendapatan daerah dibentuk oleh tiga sumber yaitu Pendapatan Asli Daerah (PAD), Dana Perimbangan dan lain-lain Pendapatan Daerah yang sah. Pendapatan Asli Daerah merupakan pendapatan yang murni bersumber dari kemampuan dan potensi daerah sesuai ketentuan perundang undangan, sehingga besaran proporsi penerimaan PAD dapat mencerminkan kualitas kemandirian daerah. Komponen PAD berasal dari Pajak Daerah, Retribusi Daerah dan Lain-lain PAD yang Sah. Dana Perimbangan merupakan sumber pendapatan daerah dari APBN yang dialokasikan kepada Daerah untuk digunakan mendanai kebutuhan Daerah dalam rangka pelaksanaan desentralisasi sesuai kewenangan Daerah, serta membantu mendanai kegiatan khusus, baik fisik maupun non fisik yang merupakan urusan Daerah. Dana Perimbangan berasal dari Bagi Hasil Pajak/Bukan Pajak, Dana Alokasi Umum (DAU) dan Dana Alokasi Khusus (DAK). Lain-lain Pendapatan Daerah yang Sah, berasal dari dari Dana Hibah dari lembaga/badan/organisasi swasta, bagi Hasil Provinsi, Dana Penyesuaian/Otonomi Khusus dan Bantuan Keuangan.

Perkembangan realisasi pendapatan daerah Kabupaten Agam tiga tahun terakhir memperlihatkan tren meningkat. Realisasi pendapatan daerah ditahun 2023 dengan sebesar Rp. 1.406.808.890.968,76 (Satu triliun empat ratus enam

milyar delapan ratus delapan juta delapan ratus sebmbilan puluh ribu Sembilan ratus enam puluh delapan rupiah koma tujuh puluh enam). Ditahun 2024 realisasi pendapatan mencapai Rp. Rp. 1.526.670.873.804,71 (Satu triliun lima ratus dua puluh enam milyar enam ratus tujuh puluh juta delapan ratus tujuh puluh tiga ribu delapan ratus empat rupiah koma tujuh puluh satu) dan kembali meningkat menjadi Rp. 1.563.851.665.339,36 (Satu triliun lima ratus enam puluh tiga milyar delapan ratus lima puluh satu juta enam ratus enam puluh lima ribu tiga ratus tiga pulh Sembilan rupiah koma tiga puluh enam). Secara persentase capaian realisasi tahun 2025 naik sebesar 2,44% dibanding tahun sebelumnya. Jika dilihat dari sumber pendapatan, kabupaten Agam masih sangat tergantung kepada pendapatan transfer. Pada tahun 2025, proporsi dari pendapatan transfer mencapai 87,56 persen dari total pendapatan daerah. Artinya dari total realisasi pendapatan sebesar 1,563 triliun rupiah, pendapatan yang berasal dari pendapatan transfer mencapai Rp. 1.369.239.423.829,00 (Satu triliun tiga ratus enampuluh Sembilan milyar dua ratus tiga puluh Sembilan juta empat ratus dua puluh tiga ribu demapan ratus dua puluh Sembilan rupiah). Rinciannya meliputi Pendapatan Transfer Pemerintah Pusat sebesar Rp. 1.294.457.507.607,00 (Satu triliun dua ratus Sembilan puluh empat milyar empat ratus lima puluh tujuh juta lima ratus tujuh ribu enam ratus tujuh rupiah) dan Pendapatan Transfer Antar Daerah sebesar Rp. 74.781.916.222,00 (Tujuh puluh empat milyar tujuh ratus delapan puluh satu juta Sembilan ratus enam belas ribu dua ratus dua puluh dua rupiah). Sementara pendapatan daerah yang berasal dari PAD mencapai Rp. 194.612.241.510,36 (Seratus Sembilan puluh empat milyar enam ratus dua belas juta dua ratus empat puluh satu ribu lima ratus sepuluh rupiah) atau 12,44 persen dari total pendapatan. Sementara pendapatan Lain-Lain Pendapatan Daerah Yang Sah Rp. 0 (Nol rupiah). Berikut disajikan perkembangan realisasi pendapatan berdasarkan kelompok pendapatan pada grafik.

Grafik III.2 : Realisasi Pendapatan Daerah Berdasarkan Kelompok Pendapatan Kabupaten Agam (milyar)

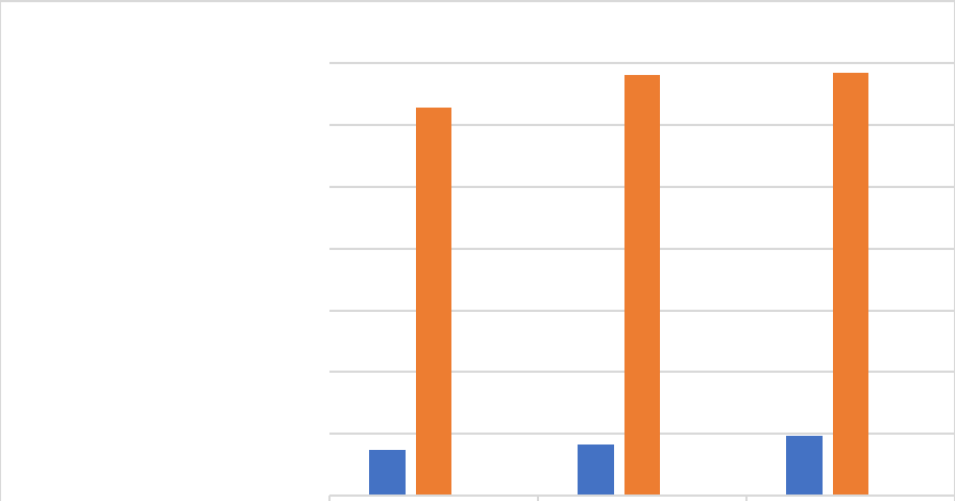

	2023	2024	2025
Pendapatan Asli Daerah (PAD)	148,33	164,72	194,61
Pendapatan Transfer	1254,83	1361,22	1369,24
Lain-Lain Pendapatan Daerah Yang Sah	3,66	0,74	0

Sumber : Laporan Realisai Keuangan Kab. Agam 2025

Pendapatan daerah tahun 2025 dibandingkan dengan tahun 2024 menurun sebesar Rp. 94.795.886.209,54 (Sembilan puluh empat milyar tujuh ratus Sembilan puluh lima juta delapan ratus delapan puluh enam ribu dua ratus

Sembilan rupiah koma lima puluh empat) Penurunan ini dipengaruhi oleh menurunnya PAD sebesar Rp. 14.543.902.962,00 (empat belas milyar lima ratus empat puluh tiga juta Sembilan ratus dua ribu Sembilan ratus enam puluh dua rupiah) dan pendapatan transfer sebesar Rp. 83.501.983.247,54 (Delapan puluh tiga milyar lima rtaus satu juta sembila ratus delapan puluh tiga ribu dua ratus empat puluh tujuh rupiah koma lima puluh empat). Penurunan PAD disebabkan oleh penurunan Hasil Pengelolaan Kekayaan Daerah yang Dipisahkan dan Lain-lain PAD yang Sah. Penurunan pendapatan transfer disebabkan karena penurunan alokasi transfer pemerintah pusat dan transfer antar daerah.

Anggaran pendapatan daerah untuk tahun 2026 telah ditetapkan dalam APBD Kabupaten Agam tahun 2026. Target pendapatan untuk tahun 2026 mencapai Rp. 1.522.585.048.232,00 (Satu triliun lima ratus dua puluh dua milyar lima ratus delapan puluh lima juta empat puluh delapan ribu dua ratus tiga puluh dua rupiah) dengan rincian Pendapatan Asli Daerah (PAD) sebesar Rp. 219.169.859.649,00 (Dua ratus sembilan belas milyar seratus enam puluh sembilan juta delapan ratus lima puluh sembilan ribu enam ratus empat puluh Sembilan rupiah), Pendapatan Transfer sebesar Rp. 1.303.415.188.583,00 (Satu triliun seratus tiga ratus tiga milyar empat ratus lima belas juta seratus delapan puluh delapan ribu lima ratus delapan puluh tiga rupiah). Sementara Lain-Lain Pendapatan Daerah Yang Sah nihil ditahun 2026. Sementara untuk tahun 2027 pendapatan daerah diproyeksikan menjadi Rp. 1.358.425.795.378,00 (Satu triliun tiga ratus lima puluh delapan milyar empat ratus dua puluh lima juta tujuh ratus sembilan puluh lima ribu tiga ratus tujuh puluh delapan rupiah). Jika dibandingkan tahun 2026, proyeksi pendapatan di tahun 2027 berkurang sebesar Rp. 164.159.252.854,00 (Seratus enam puluh empat milyar seratus lima puluh sembilan juta dua ratus lima puluh dua ribu delapan ratus lima puluh rupiah). Penurunan target pendapatan daerah disebabkan adanya penyesuaian target Pendapatan Transfer. Target penerimaan Pendapatan Asli Daerah diproyeksikan Rp. 212.678.996.752,00 (Dua ratus dua belas milyar enam ratus tujuh puluh delapan juta sembilan ratus sembilan puluh enam ribu tujuh ratus lima puluh dua rupiah). Sementara pendapatan transfer menjadi Rp. 1.145.746.798.626,00 (Satu triliun seratus empat puluh lima milyar tujuh ratus empat puluh enam juta tujuh ratus sembilan puluh delapan ribu enam ratus dua puluh enam rupiah). Gambaran perkembangan realisasi dan proyeksi pendapatan daerah tahun 2024-2028 disajikan pada tabel berikut.

Tabel III.3
Realisasi dan Proyeksi Pendapatan Daerah Tahun 2024-2028

No	Uraian	Realisasi 2024	Realisasi 2025	APBD 2026	Proyeksi 2027	Proyeksi 2028
4	PENDAPATAN	1.526.670.873.804,71	1.563.851.665.339,36	1.522.585.048.232,00	1.358.425.795.378,00	1.377.751.006.744,44
4.1	PENDAPATAN ASLI DAERAH (PAD)	164.717.557.879,71	194.612.241.510,36	219.169.859.649,00	212.678.996.752,00	209.176.278.145,92
4.1.01	Pajak Daerah	46.865.864.045,00	80.845.887.778,00	95.089.450.678,00	94.439.450.678,00	86.490.843.926,52
4.1.02	Retribusi Daerah	93.939.107.790,00	93.205.565.747,00	100.391.456.764,00	101.595.638.764,00	100.757.801.673,06
4.1.03	Hasil Pengelolaan Kekayaan Daerah yang Dipisahkan	13.723.582.467,00	13.807.124.697,00	14.200.000.000,00	12.500.000.000,00	13.512.504.441,48
4.1.04	Lain-lain Pendapatan Daerah yang Sah	10.189.003.577,71	13.807.124.697,00	9.488.952.207,00	4.143.907.310,00	8.415.128.104,86
4.2	PENDAPATAN TRANSFER	1.361.215.315.925,0	1.369.239.423.829,00	1.303.415.188.583,00	1.145.746.798.626,00	1.168.574.728.598,52
4.2.01	Pendapatan Transfer Pemerintah Pusat	1.281.140.966.857,0	1.294.457.507.607,00	1.265.230.466.000,00	1.099.454.803.000,00	1.121.356.893.060,00
4.2.02	Pendapatan Transfer Antar Daerah	80.074.349.068,0	74.781.916.222,00	38.184.722.583,00	46.291.995.626,00	47.217.835.538,52
4.3	LAIN-LAIN PENDAPATAN DAERAH YANG SAH	738.000.000,0	-	-	-	-
4.3.01	Pendapatan Hibah	738.000.000,0	-	-	-	
4.3.02	Lain-lain Pendapatan Sesuai dengan Ketentuan Peraturan Perundang-Undangan	-	-	-	-	

UU No. 1 Tahun 2022 tentang Hubungan Keuangan antara Pemerintah Pusat dan Pemerintahan Daerah (HKPD) menjadi acuan bagi hubungan keuangan pusat–daerah. Selanjutnya, pemerintah telah merancang arah dan strategi kebijakan ekonomi dan fiskal Tahun 2027 yang dirumuskan dalam dokumen Kerangka Ekonomi Makro dan Pokok–Pokok Kebijakan Fiskal (KEM–PPKF) Tahun 2027.

Kerangka Ekonomi Makro dan Pokok-Pokok Kebijakan Fiskal (KEM-PPKF) Tahun 2027 mengusung tema "Tumbuh Lebih Tinggi, Sejahtera Lebih Cepat". Tema tersebut mencerminkan komitmen pemerintah untuk mewujudkan pertumbuhan ekonomi yang lebih kuat, inklusif, dan berkelanjutan sebagai fondasi utama peningkatan kesejahteraan masyarakat. Melalui kebijakan fiskal yang lebih produktif dan berkualitas, pembangunan nasional diarahkan untuk menciptakan lapangan kerja, menurunkan tingkat kemiskinan, meningkatkan kualitas sumber daya manusia, memperkuat daya saing ekonomi, serta menjaga stabilitas ekonomi bagi keberlanjutan pembangunan jangka panjang.

Dalam implementasinya, KEM-PPKF Tahun 2027 menekankan pentingnya sinergi antara kebijakan fiskal nasional dan daerah untuk memastikan setiap instrumen pembangunan memberikan dampak optimal terhadap pertumbuhan ekonomi dan kesejahteraan masyarakat. Pembangunan diarahkan pada sektor-sektor yang memiliki daya ungkit tinggi terhadap perekonomian daerah, memperkuat ketahanan pangan, meningkatkan kualitas pelayanan dasar, mempercepat penurunan kemiskinan, serta mendorong peningkatan produktivitas dan daya saing daerah. Upaya tersebut perlu didukung dengan pengelolaan keuangan daerah yang efektif, efisien, dan berorientasi pada hasil sehingga setiap alokasi sumber daya mampu menghasilkan manfaat yang nyata bagi masyarakat.

Dalam perspektif pembangunan kewilayahan, Provinsi Sumatera Barat merupakan salah satu motor pertumbuhan ekonomi di Pulau Sumatera. Namun demikian, capaian pertumbuhan ekonomi masih menghadapi tantangan keterbatasan kapasitas fiskal dibandingkan kebutuhan pembangunan yang terus meningkat. Kondisi ini menuntut pemerintah daerah untuk meningkatkan kualitas belanja pembangunan agar tidak hanya berfungsi sebagai instrumen pelayanan publik, tetapi juga sebagai katalisator pertumbuhan ekonomi, peningkatan investasi, penciptaan lapangan kerja, dan penguatan daya saing daerah.

Kabupaten Agam memiliki posisi yang strategis, namun juga menghadapi sejumlah tantangan pembangunan yang perlu direspons secara tepat. Kabupaten Agam masih dihadapkan pada terbatasnya transformasi ekonomi bernilai tambah tinggi, tingginya ketergantungan terhadap sektor primer, belum optimalnya hilirisasi komoditas unggulan, kerentanan terhadap risiko bencana alam, serta kualitas sumber daya manusia yang belum mampu menjawab tuntutan pembangunan dan pasar kerja masa depan. Di sisi lain, Kabupaten Agam memiliki modal pembangunan yang kuat berupa basis pertanian yang menjadi penopang utama perekonomian daerah, potensi pariwisata yang beragam dan kompetitif, berkembangnya ekonomi berbasis nagari, serta peran strategis sebagai salah satu sentra produksi pangan di Sumatera Barat.

Dengan memperhatikan arah kebijakan KEM-PPKF Tahun 2027, karakteristik pembangunan Sumatera Barat, serta kondisi objektif Kabupaten Agam, maka pembangunan daerah Tahun 2027 perlu diarahkan pada percepatan transformasi ekonomi berbasis potensi unggulan daerah, penguatan ketahanan pangan, pengembangan pariwisata berkelanjutan,

peningkatan kualitas sumber daya manusia, pengurangan kemiskinan, serta penguatan ketahanan bencana dan lingkungan hidup. Seluruh agenda tersebut didukung melalui peningkatan kualitas tata kelola pemerintahan dan penguatan kapasitas fiskal daerah sehingga mampu mendorong pertumbuhan ekonomi yang lebih inklusif, memperluas manfaat pembangunan bagi masyarakat, dan mewujudkan kesejahteraan yang lebih merata di Kabupaten Agam.

Untuk memperkuat harmonisasi kebijakan tersebut, maka strategi ekonomi dan fiskal Tahun 2027 perlu diterjemahkan secara kewilayahan. Strategi kebijakan fiskal daerah Tahun 2027 wilayah Sumatera Barat antara lain diarahkan untuk :

1. Pertumbuhan Ekonomi
2. Penurunan Kemiskinan
3. Meningkatkan kualitas layanan pendidikan
4. Meningkatkan kualitas layanan kesehatan;
5. Kedaulatan pangan;

Mengacu pada ketentuan di atas dan dalam rangka mengoptimalisasi penerimaan daerah, maka dirumuskan arah kebijakan pendapatan daerah. Arah kebijakan pendapatan Pemerintah Kabupaten Agam tahun 2027 pada masing-masing jenis pendapatan daerah adalah sebagai berikut:

1. Arah Kebijakan pendapatan daerah untuk meningkatkan Pendapatan Asli Daerah
   a. Intensifikasi dan ekstensifikasi sumber pendapatan melalui penerapan secara penuh penyesuaian tarif terhadap pajak daerah dan retribusi daerah.
   b. Penguatan data basis pajak daerah Kabupaten Agam melalui pemutakhiran data secara berkala untuk meningkatakan akurasi data base pajak dan retribusi secara bertahap.
   c. Revitalisasi sistem operasional pemungutan pendapatan daerah, berupa pembayaran non tunai dengan pemanfaatan IT dan sistem jemput bola.
   d. Mengkaji dan melengkapi regulasi terkait pajak daerah dan retribusi daerah.
   e. Meningkatkan edukasi kesadaran wajib Pajak dan Retribusi dengan pendekatan persuasif melalui penyuluhan/sosialisasi pajak menggunakan media baliho maupun media elektronik serta jika diperlukan untuk melakukan tindakan represif terhadap penunggak retribusi dan pajak daerah berupa penertiban pemberlakuan sanksi denda, bunga dan atau kenaikan pajak terutang sesuai diatur dalam regulasi.
   f. Meningkatkan dan pengembangan aset pemerintah daerah secara profesional;
   g. Operasionalisasi, Monitoring dan Evaluasi pelaksanaan Peraturan Daerah tentang Pajak dan Retribusi Daerah, melalui peningkatan pengendalian dan pengawasan atas pemungutan PAD yang diikuti dengan peningkatan kualitas, kemudahan, ketepatan dan kecepatan pelayanan.
   h. Mendayagunakan sumber kekayaan daerah yang tidak dipisahkan dan belum dimanfaatkan, untuk dikelola atau dikerjasamakan dengan pihak ketiga dalam rangka meningkatkan PAD
   i. Peningkatan dan penataan prosedur sistem administrasi keuangan, sistem pengadaan barang dan jasa serta sistem administrasi aset daerah sebagai fungsi pengendali penerimaan dari hasil penggunaan kekayaan daerah yang tidak dipisahkan.

j. Meningkatkan kinerja Badan Usaha Milik Daerah dalam meningkatkan kontribusi terhadap pendapatan daerah.
k. Memfasilitasi masuknya investasi ke daerah, baik oleh swasta maupun BUMN dan penyusunan regulasi peraturan daerah tentang pendapatan daerah yang tidak bertentangan dengan kebijakan investasi (pro investasi).
l. Menerapkan *reward* dan *punishment* kepada wajib pajak sesuai regulasi yang berlaku

2. Arah kebijakan pendapatan daerah untuk meningkatkan Pendapatan Transfer meliputi :

a. Meningkatkan akurasi data daerah sebagai dasar perhitungan pembagian Dana Perimbangan, diantaranya jumlah penduduk, pertumbuhan ekonomi, tingkat kemiskinan, tingkat pengangguran terbuka, luas wilayah, jumlah desa, inflasi, jumlah ASN dan lain-lain.
b. Meningkatkan kelengkapan dan akurasi data pendukung, readinees criteria untuk pengusulan program kegiatan yang diharapkan mendapat sumber pendanaan dari Pemerintah Pusat
c. Meningkatkan sinergitas dan sinkronisasi kebijakan pembangunan daerah dan nasional.
d. Meningkatkan koordinasi yang intensif dengan Pemerintah Pusat dan Pemerintah Provinsi Sumatera Barat dalam pengusulan Dana Perimbangan dan mentaati kewajiban pelaporan realisasi DAU dan DAK secara tertib.
e. Melakukan koordinasi dengan pemerintah provinsi dalam peningkatan penerimaan pajak provinsi dan penghitungan besaran alokasi bagi hasil untuk daerah dari pajak provinsi.

3. Arah kebijakan pendapatan daerah untuk meningkatkan Lain-lain antara lain dengan meningkatkan koordinasi dengan pemerintah pusat serta berusaha untuk mencari peluang-peluang untuk mendapatkan bantuan melalui hibah.

3.2.2 Arah Kebijakan Belanja Daerah

Belanja Daerah adalah semua pengeluaran yang melalui rekening Kas Umum Daerah, rekening Bantuan Operasional Sekolah dan rekening Badan Layanan Umum Daerah yang mengurangi ekuitas dana, dan merupakan kewajiban daerah yang tidak perlu diterima kembali oleh Daerah. Belanja daerah meliputi semua kewajiban daerah yang diakui sebagai pengurang nilai kekayaan bersih. Realisasi belanja daerah kabupaten Agam pada tahun 2023 mencapai Rp. 1.437.208.850.221,44 (Satu triliun empat ratus tiga puluh tujuh milyar dua ratus delapan juta delapan ratus lima puluh ribu dua ratus dua puluh satu rupiah koma empat puluh empat) dan meningkat menjadi Rp. 1.534.849.060.997,00 (Satu triliun lima ratus tiga puluh empat milyar delapan ratus empat puluh sembilan juta enam puluh ribu sembilan ratus sembilan puluh tujuh rupiah) di tahun 2024. Selanjutnya pada tahun 2025 realisasi belanja daerah kabupaten Agam meningkat menjadi Rp. 1.480.014.601.592,68 (Satu triliun empat ratus delapan puluh milyar empat belas juta enam ratus satu ribu lima ratus sembilan puluh dua rupiah koma enam puluh delapan). Secara persentase penurunan realisasi belanja daerah pada tahun 2025 sebesar 3,57 persen.

Grafik III.3 :
Realisasi Belanja Daerah Berdasarkan Kelompok Belanja Kabupaten Agam

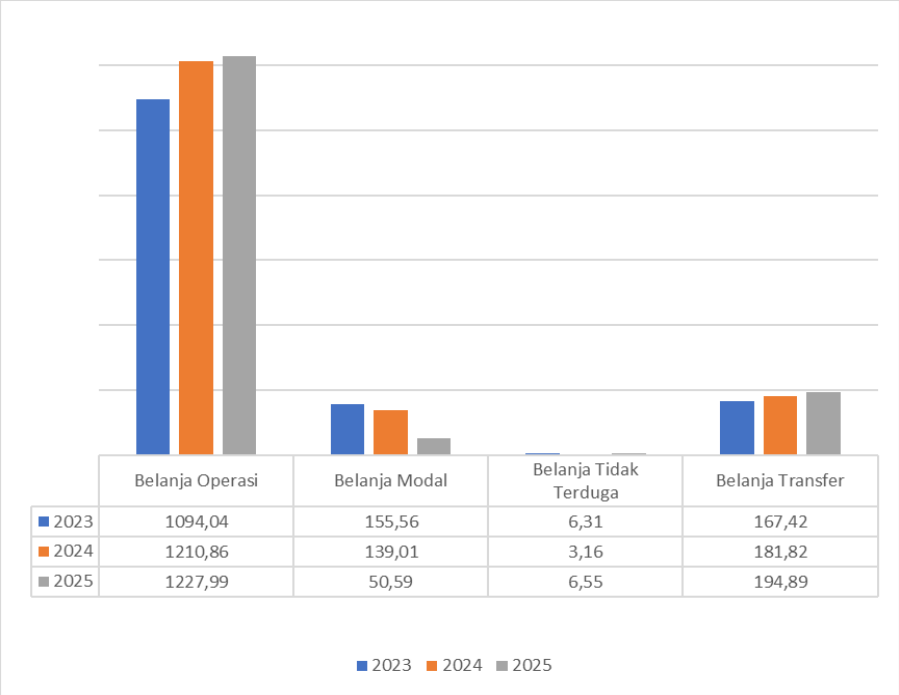

Sumber : Laporan Realisai Keuangan Kab. Agam 2025

Jika dilihat berdasarkan kelompok belanja, proporsi terbesar dari realisasi belanja berada pada kelompok belanja operasi. Porsi belanja daerah dari kelompok belanja operasi yang mencapai Rp. 1.227.986.517.096,12 (Satu triliun dua ratus dua puluh tujuh milyar sembilan ratus delapan puluh enam juta lima ratus tujuh belas ribu sembilan puluh enam rupiah koma dua belas) atau 82,97 persen dari total belanja daerah. Realisasi belanja modal sebesar Rp. 50.585.964.247,00 (Lima puluh milyar lima ratus delapan puluh lima juta sembilan ratus enam puluh empat ribu dua ratus empat puluh tujuh rupiah) dan belanja tidak terduga sebesar Rp. 6.548.478.232,56 (Enam milyar lima ratus empat puluh delapan juta empat ratus tujuh puluh delapan ribu dua ratus tiga puluh dua rupiah koma lima puluh enam). Sementara realisasi belanja transfer sebesar Rp. 194.893.642.017,00 (Seratus sembilan puluh empat milyar delapan ratus sembilan puluh tiga juta enam ratus empat puluh dua ribu tujuh belas rupiah).

Anggaran belanja daerah pada APBD 2026 ditargetkan sebesar Rp. 1.576.756.275.717,62 (Satu triliun lima ratus tujuh puluh enam milyar tujuh ratus lima puluh enam juta dua ratus tujuh puluh lima ribu tujuh ratus tujuh belas rupiah koma enam puluh dua) dengan rincian Belanja Operasi sebesar Rp. 1.217.693.795.335,12 (Satu triliun dua ratus tujuh belas milyar enam ratus sembilan puluh tiga juta tujuh ratus sembilan puluh lima ribu tiga ratus tiga puluh lima rupiah koma dua belas), Belanja Modal sebesar Rp. 176.902.201.406,94 (Seratus tujuh puluh enam milyar sembilan ratus dua juta dua ratus satu ribu empat ratus enam rupiah koma sembilan puluh empat), Belanja Tidak Terduga sebesar Rp. 14.696.413.894,56 (Empat belas milyar enam ratus sembilan puluh enam juta empat ratus tiga belas ribu delapan ratus sembilan puluh empat rupiah koma lima puluh enam) dan Belanja Transfer sebesar Rp. 167.463.865.081,00 (Seratus enam puluh tujuh

milyar empat ratus enam puluh tiga juta delapan ratus enam puluh lima ribu delapan puluh satu rupiah).

Belanja daerah tahun 2027 diproyeksi sebesar Rp. 1.693.313.597.631,97 (Satu triliun enam ratus sembilan puluh tiga milyar tiga ratus tiga belas juta lima ratus sembilan puluh tujuh ribu enam ratus tiga puluh satu rupiah koma sembilan puluh tujuh), naik dari anggaran tahun 2026 sebesar Rp. 116.557.321.914,35 (Seratus enam belas milyar lima ratus lima puluh tujuh juta tiga ratus dua puluh satu ribu sembilan ratus empat belas rupiah koma tiga puluh lima) atau 7,39 persen. Penurunan yang cukup signifikan berada pada kelompok belanja Tidak Terduga. Pada belanja operasi naik dari Rp. 1.217.693.795.335,12 (Satu triliun dua ratus tujuh belas milyar enam ratus sembilan puluh tiga juta tujuh ratus sembilan puluh tiga ribu tiga ratus tiga puluh lima rupiah koma dua belas) menjadi Rp. 1.319.414.877.751,33 (Satu triliun tiga ratus sembilan belas milyar empat ratus empat belas juta delapan ratus tujuh puluh tujuh ribu tujuh ratus lima puluh satu rupiah koma tiga puluh tiga) ditahun 2027. Sementara pada belanja modal kenaikan terjadi dari Rp. 176.902.201.406,94 (Seratus tujuh puluh enam milyar sembilan ratus dua juta dua ratus satu ribu empat ratus enam rupiah koma sembilan puluh empat) menjadi Rp. 192.598.420.647,31 (Seratus sembilan puluh dua milyar lima ratus sembilan puluh delapan juta empat ratus dua puluh ribu enam ratus empat puluh tujuh rupiah koma tiga puluh satu). Perkembangan realisasi dan proyeksi belanja daerah Kabupaten Agam Tahun 2024 s/d 2028 tergambar dalam tabel berikut:

Tabel III.4
Realisasi dan Proyeksi Belanja Daerah Tahun 2024-2028

	Uraian	Realisasi 2024	Realisasi 2025	APBD 2026	Proyeksi 2027	Proyeksi 2028
5	BELANJA	1.534.849.060.997	1.480.014.601.592,68	1.576.756.275.717,62	1.693.313.597.631,97	1.613.913.201.025,72
5.1	Belanja Operasi	1.210.859.160.870	1.227.986.517.096,12	1.217.693.795.335,12	1.319.414.877.751,33	1.267.151.183.998,58
5.1.01	Belanja Pegawai	750.224.137.285,0	863.913.899.527,12	777.218.238.221,95	780.446.822.806,35	793.539.284.433,83
5.1.02	Belanja Barang dan Jasa	388.176.440.957,0	343.323.330.111,00	417.593.859.301,17	510.498.957.132,98	456.154.193.796,51
5.1.05	Belanja Hibah	66.843.582.628,0	17.327.537.458,00	19.551.697.812,00	23.300.497.812,00	16.056.225.768,24
5.1.06	Belanja Bantuan Sosial	5.615.000.000,0	-	3.330.000.000,00	5.168.600.000,00	1.401.480.000,00
5.2	Belanja Modal	139.007.975.111,0	50.585.964.247,00	176.902.201.406,94	192.598.420.647,31	163.673.031.199,54
5.2.01	Belanja Modal Tanah	-	-	800.000.000,00	-	-
5.2.02	Belanja Modal Peralatan dan Mesin	29.175.409.504,0	23.007.049.341,00	21.151.043.392,00	37.379.232.561,98	32.962.251.018,40
5.2.03	Belanja Modal Gedung dan Bangunan	24.250.418.079,0	6.770.297.486,00	11.991.951.753,30	28.094.509.206,33	17.955.701.715,66
5.2.04	Belanja Modal Jalan, Jaringan, dan Irigasi	79.222.627.499,0	14.958.023.772,00	137.490.570.322,64	119.876.027.679,00	105.914.336.540,88
5.2.05	Belanja Modal Aset Tetap Lainnya	5.488.641.329,0	5.628.593.648,00	5.468.635.939,00	7.068.651.200,00	6.657.141.924,60
5.2.06	Belanja Modal Aset Lainnya	870.878.700,0	222.000.000,00	-	180.000.000,00	183.600.000,00
5.3	Belanja Tidak Terduga	3.157.818.416,0	6.548.478.232,56	14.696.413.894,56	5.400.000.000,00	5.508.000.000,00
5.3.01	Belanja Tidak Terduga	3.157.818.416,0	6.548.478.232,56	14.696.413.894,56	5.400.000.000,00	5.508.000.000,00
5.4	Belanja Transfer	181.824.106.600,0	194.893.642.017,00	167.463.865.081,00	175.900.299.233,33	177.580.985.827,60
5.4.01	Belanja Bagi Hasil	-	9.647.487.656,00	6.443.749.581,00	6.443.749.581,00	6.572.624.572,62
5.4.02	Belanja Bantuan Keuangan	181.824.106.600,0	185.246.154.361,00	161.020.115.500,00	169.456.549.652,33	171.008.361.254,98

Mengacu pada dokumen Kerangka Ekonomi Makro dan Pokok–Pokok Kebijakan Fiskal (KEM–PPKF) Tahun 2027, belanja daerah diarahkan pada peningkatan belanja produktif. Hal tersebut dilakukan melalui perencanaan yang lebih matang, pelaksanaan yang lebih tepat sasaran, dan evaluasi berkala berbasis hasil. Untuk mendukung hal tersebut, pemerintah daerah diarahkan melakukan beberapa strategi, antara lain :

1. Memperkuat implementasi mandatory spending (khususnya di sektor pendidikan, infrastruktur) dan belanja kesehatan;
2. Menetapkan target pertumbuhan belanja modal yang proporsional dan terukur;
3. Memperkuat skema TKD yang berbasis kinerja; dan,
4. Merancang program pembangunan yang bersifat proaktif dan adaptif terhadap tantangan jangka menengah diantaranya : ketahanan pangan berbasis lokal, peningkatan literasi digital, serta mitigasi risiko bencana.

Merujuk pada ketentuan di atas dan dalam rangka mengoptimalisasi belanja daerah, maka dirumuskan kebijakan belanja Pemerintah Kabupaten Agam tahun 2027 pada masing-masing jenis belanja daerah adalah sebagai berikut:

1. Belanja Operasi terdiri atas belanja pegawai, belanja barang dan jasa, belanja hibah, dan belanja bantuan sosial. Kebijakan yang dilakukan untuk masing-masing jenis belanja meliputi pemberian kompensasi kepada pegawai ASN berdasarkan kemampuan/prestasi, beban kerja, dan kondisi kerja pegawai dan pemenuhan kebutuhan sehari-hari Pemerintah Daerah yang memberi manfaat jangka pendek. Penganggaran dan pelaksanaan Belanja Operasi dilakukan secara cermat melalui koordinasi dengan seluruh Perangkat Daerah (PD). Pemberian hibah dilakukan kepada organisasi kemasyarakatan maupun partai politik yang memenuhi persyaratan serta peraturan perundang-undangan yang berlaku.
2. Belanja Modal mencakup setiap pengeluaran yang dilakukan dalam rangka pengadaan aset tetap dan aset lainnya yang dikelompokkan berdasarkan jenisnya antara lain belanja tanah, belanja peralatan dan mesin, belanja gedung dan bangunan, belanja jalan, irigasi dan jaringan, belanja aset tetap lainnya dan belanja aset lainnya. Penganggaran dan pelaksanaan Belanja Modal dilakukan melalui koodinasi dengan PD terkait untuk meningkatkan akurasi penganggaran dan pelaksanaannya sesuai dengan peraturan-perundangan yang berlaku.
3. Belanja tidak terduga merupakan pengeluaran untuk keadaan darurat diantaranya keperluan mendesak yang tidak dapat diprediksi sebelumnya, pengembalian atas kelebihan pembayaran atas penerimaan daerah tahun-tahun sebelumnya serta untuk bantuan sosial yang tidak dapat direncanakan sebelumnya.
4. Belanja Transfer merupakan pengeluaran uang dari Pemerintah Daerah kepada pemerintah nagari. Belanja transfer dianggarkan pada SKPD selaku SKPKD Belanja transfer terdiri atas : Belanja Bagi Hasil pendapatan pajak dan retribusi daerah kabupaten kepada pemerintahan nagari dan Belanja Bantuan keuangan kepada nagari dengan ketentuan;
   a. Pemerintah daerah menganggarkan belanja bagi hasil pajak daerah kepada pemerintah nagari paling sedikit 10% (sepuluh persen) dari rencana pendapatan pajak daerah kabupaten pada Tahun Anggaran 2027 sesuai dengan ketentuan peraturan perundang-undangan.

Besaran alokasi bagi hasil pajak daerah kabupaten kepada pemerintah nagari dianggarkan secara bruto, yaitu jumlah pendapatan daerah yang dianggarkan tidak boleh dikurangi dengan belanja yang digunakan dalam

rangka menghasilkan pendapatan tersebut dan/atau dikurangi dengan bagian pemerintah pusat/daerah lain dalam rangka bagi hasil sesuai dengan ketentuan peraturan perundang-undangan.

3.2.3 Arah Kebijakan Pembiayaan Daerah

Pembiayaan adalah setiap penerimaan yang perlu dibayar kembali dan/atau pengeluaran yang akan diterima kembali, baik pada tahun anggaran yang bersangkutan maupun pada tahun-tahun anggaran berikutnya. Pembiayaan daerah meliputi semua transaksi keuangan untuk menutup defisit atau untuk memanfaatkan surplus. Sisi pendapatan dari pembiayaan sebagai faktor penambah sisi penerimaan/pendapatan daerah dimana pos pembiayaan digunakan untuk menutupi anggaran pendapatan dan belanja daerah yang defisit. Jenis pembiayaan daerah dapat dibedakan sebagai berikut:

1. Penerimaan Pembiayaan, yang meliputi: SILPA tahun anggaran sebelumnya, Pencairan dana cadangan, Hasil penjualan kekayaan daerah yang dipisahkan, Penerimaan pinjaman, Penerimaan kembali pemberian pinjaman dan Penerimaan piutang daerah;
2. Pengeluaran Pembiayaan yang meliputi: Pembentukan dana cadangan, Penyertaan modal pemerintah daerah, Pembayaan pokok utang dan Pemberian pinjaman. Selanjutnya Pembiayaan Netto adalah selisih lebih penerimaan pembiayaan terhadap pengeluaran pembiayaan. Jumlah pembiayaan Netto harus dapat menutup defisit APBD.

Untuk tahun 2024, realisasi penerimaan pembiayaan berasal dari sisa lebih perhitungan anggaran tahun anggaran sebelumnya yakni tahun 2025 sebesar Rp. 39.619.046.535,73 (Tiga puluh sembilan milyar enam ratus sembilan belas juta empat puluh enam ribu lima ratus tiga puluh lima rupiah koma tujuh puluh tiga). Sedangkan pengeluaran pembiayaan ditahun 2024 sebesar Rp.1.000.000.000,00 (Satu milyar rupiah), sehingga pembiayaan neto menjadi sebesar Rp. 47.756.823.378,02 (Empat puluh tujuh milyar tujuh ratus lima puluh enam juta delapan ratus dua puluh tiga ribu tiga ratus tujuh puluh delapan rupiah koma nol dua). Pada tahun 2025 Pembiayaan Neto dianggarkan sebesar Rp. 38.619.046.535,73 (Tiga puluh delapan milyar enam ratus sembilan belas juta empat puluh enam ribu lima ratus tiga puluh lima rupiah koma tujuh puluh tiga) dengan rincian Penerimaan Pembiayaan sebesar Rp. 39.619.046.535,73 (Tiga puluh sembilan milyar enam ratus sembilan belas juta empat puluh enam ribu lima ratus tiga puluh lima rupiah koma tujuh puluh tiga) dan Penyertaan Modal Daerah sebesar Rp. 1.000.000.000 (Satu milyar rupiah). Sementara pada tahun 2027 diproyeksikan Pembiayaan Neto sebesar 9.000.000.000,00 (Sembilan milyar rupiah) Realisasi dan proyeksi pembiayaan sampai dengan tahun 2028 disajikan dalam tabel berikut;

Tabel III.5
Realisasi dan Proyeksi Pembiayaan tahun 2024 sampai tahun 2028

No.	Uraian	Realisasi 2024	Realisasi 2025	APBD 2026	Proyeksi 2027	Proyeksi 2028
6.1	Penerimaan Pembiayaan	48.756.823.378,02	39.619.046.535,73	55.171.227.485,62	10.000.000.000	10.000.000.000
6.1.01	Sisa Lebih Perhitungan Anggaran Tahun Sebelumnya (SILPA)	48.756.823.378,02	39.619.046.535,73	55.171.227.485,62	10.000.000.000	10.000.000.000
6.2	Pengeluaran	1.000.000.000,00	1.000.000.000,00	1.000.000.000,00	1.000.000.000	1.000.000.000

	Pembiayaan					
6.2.02	Penyertaan Modal Daerah	1.000.000.000,00	1.000.000.000,00	1.000.000.000,00	1.000.000.000	1.000.000.000
	Jumlah Pembiayaan Neto	47.756.823.378,02	38.619.046.535,73	54.171.227.485,62	9.000.000.000	9.000.000.000

Arah kebijakan pembiayaan dalam pengelolaan belanja tahun 2027:

1. Optimalisasi terhadap beberapa pungutan yang menjadi hak pemerintah pada periode sebelumnya yang telah menjadi piutang daerah.
2. Melakukan analisis terhadap beberapa perusahaan daerah yang benar-benar memberikan kontribusi terhadap PAD maupun dalam proses pembangunan di Kabupaten Agam dikaitkan dengan penyertaan modal pemerintah Daerah kepada Perusahaan Daerah.

BAB IV
SASARAN DAN PRIORITAS PEMBANGUNAN DAERAH

RKPD Tahun 2027 merupakan dokumen perencanaan pembangunan tahunan yang menempati posisi strategis dalam sistem perencanaan pembangunan daerah sebagai penjabaran tahapan pelaksanaan RPJMD Kabupaten Agam Tahun 2025-2029. Dokumen ini menjadi rujukan utama dalam menjaga kesinambungan arah kebijakan pembangunan antara perencanaan jangka menengah dengan proses penganggaran daerah, serta disusun dengan mempedomani ketentuan Permendagri Nomor 86 Tahun 2017 dan memperhatikan keterpaduan kebijakan pembangunan pusat, provinsi, dan daerah. Penyusunannya berlandaskan pada evaluasi capaian pembangunan, dinamika isu strategis daerah, kondisi fiskal, serta kebutuhan penanganan dampak bencana sebagai bagian dari penajaman arah pembangunan tahun rencana.

Posisi RKPD Tahun 2027 ditempatkan sebagai instrumen operasional yang memastikan konsistensi pencapaian sasaran pembangunan daerah melalui integrasi kebijakan nasional, prioritas pembangunan Provinsi Sumatera Barat, serta program unggulan daerah. Penyusunan dokumen ini memperhatikan capaian indikator makro daerah, kondisi keuangan daerah, dinamika isu strategis, serta kebutuhan pemulihan pascabencana yang berdampak luas terhadap infrastruktur, sosial ekonomi, dan pelayanan dasar masyarakat. Hal ini sejalan dengan arah integrasi dokumen perencanaan yang mencakup RPJMN, RPJMD Provinsi, RPJMD Kabupaten Agam, dan dokumen rehabilitasi serta rekonstruksi pascabencana sebagai dasar penguatan kebijakan pembangunan tahun rencana.

Tema dan prioritas pembangunan daerah ditetapkan berdasarkan kriteria yang menekankan pada relevansi terhadap capaian kinerja pembangunan, keselarasan dengan target indikator makro, kapasitas fiskal daerah, serta kebutuhan percepatan pemulihan wilayah terdampak bencana. Pertimbangan lain mencakup pemenuhan standar pelayanan minimal, penguatan daya saing ekonomi daerah, peningkatan kualitas sumber daya manusia, serta mitigasi risiko pembangunan berkelanjutan. Pendekatan ini memastikan bahwa tema pembangunan tidak hanya responsif terhadap kondisi faktual daerah, tetapi juga adaptif terhadap arah kebijakan strategis lintas sektor dan kewajiban penyelenggaraan pemerintahan daerah.

Dengan kerangka tersebut, RKPD Tahun 2027 mengarahkan pelaksanaan pembangunan tahunan Kabupaten Agam secara terukur dan terintegrasi, serta memastikan konsistensi pencapaian sasaran pembangunan melalui perumusan program, kegiatan, dan penganggaran perangkat daerah yang selaras dengan prioritas pembangunan dan kapasitas fiskal daerah.

4.1 Tujuan dan Sasaran Pembangunan

4.1.1 Tujuan dan Sasaran Pembangunan Nasional Tahun 2027

Pembangunan Tahun 2025–2029 diarahkan guna mempercepat terwujudnya Indonesia sebagai negara maju, kompetitif, dan berkelanjutan menuju Indonesia Emas 2045. Komitmen tersebut ditegaskan melalui visi Presiden dalam Peraturan Presiden Nomor 12 Tahun 2025 tentang RPJMN Tahun 2025–2029, yaitu “Bersama Indonesia Maju, Menuju Indonesia Emas 2045” yang menjadi dasar dalam menyatukan kebijakan pembangunan nasional melalui penguatan kolaborasi seluruh stakeholder pembangunan.

Dalam menerjemahkan visi ke dalam agenda pembangunan yang lebih operasional, pemerintah menetapkan Delapan Misi Presiden (Asta Cita) sebagai arah strategis pembangunan nasional yang berfungsi sebagai kerangka utama dalam merumuskan kebijakan prioritas yang selanjutnya diimplementasikan melalui 17 Program Prioritas Presiden pada berbagai sektor strategis. Dalam rangka mempercepat pencapaian hasil pembangunan, pemerintah juga menjalankan Program Hasil Terbaik Cepat (Quick Wins) dalam menghasilkan dampak nyata dan terukur bagi masyarakat.

Keseluruhan kerangka tersebut kemudian diintegrasikan dalam RPJMN Tahun 2025–2029 melalui delapan Prioritas Nasional sebagai fokus pembangunan jangka menengah. Prioritas Nasional menjadi instrumen konsolidasi pembangunan lintas sektor dan lintas wilayah yang dijabarkan lebih lanjut ke dalam Program Prioritas, Kegiatan Prioritas, dan Proyek Prioritas beserta indikator dan target kinerja yang terukur. Adapun misi pembangunan RPJMN Tahun 2025–2029 yang sekaligus menjadi Prioritas Nasional adalah sebagai berikut:

1. Memperkokoh Ideologi Pancasila, Demokrasi, dan Hak Asasi Manusia, yang berfokus pada upaya simultan yang ditujukan untuk memperkokoh ideologi Pancasila, penguatan demokrasi, dan penegakan hak asasi manusia.
2. Memantapkan Sistem Pertahanan Keamanan Negara dan Mendorong Kemandirian Bangsa melalui Swasembada Pangan, Energi, Air, Ekonomi Syariah, Ekonomi Digital, Ekonomi Hijau, dan Ekonomi Biru, yang bertujuan untuk mengawal keberhasilan proses pemantapan sistem pertahanan keamanan negara dan mendorong kemandirian bangsa melalui swasembada pangan, energi, air, ekonomi syariah, ekonomi digital, ekonomi hijau, dan ekonomi biru.
3. Melanjutkan Pengembangan Infrastruktur dan Meningkatkan Lapangan Kerja yang Berkualitas, Mendorong Kewirausahaan, Mengembangkan Industri Kreatif serta Mengembangkan Agromaritim Industri di Sentra Produksi Melalui Peran Aktif Koperasi, yang bertujuan untuk mengawal keberhasilan proses melanjutkan pengembangan infrastruktur dan meningkatkan lapangan kerja yang berkualitas, mendorong kewirausahaan, mengembangkan industri kreatif serta mengembangkan Agromaritim industri di sentra produksi melalui peran aktif koperasi.
4. Memperkuat Pembangunan Sumber Daya Manusia (SDM), Sains, Teknologi, Pendidikan, Kesehatan, Prestasi Olahraga, Kesetaraan Gender, serta Penguatan Peran Perempuan, Pemuda, dan Penyandang Disabilitas, yang bertujuan untuk mengawal keberhasilan memperkuat pembangunan sumber daya manusia, sains, teknologi, pendidikan, kesehatan, prestasi olahraga, kesetaraan gender, serta penguatan peran perempuan, pemuda, dan penyandang disabilitas.
5. Melanjutkan Hilirisasi dan Mengembangkan Industri Berbasis Sumber Daya Alam untuk Meningkatkan Nilai Tambah di Dalam Negeri, yang bertujuan untuk membangun fondasi industrialisasi yang terintegrasi domestik dalam rangka meningkatkan nilai tambah ekonomi di dalam negeri yang berdaya saing global sehingga menjadi pengungkit perekonomian.
6. Membangun dari Desa dan dari Bawah untuk Pertumbuhan Ekonomi, Pemerataan Ekonomi, dan Pemberantasan Kemiskinan, yang ditujukan untuk pemerataan dan pertumbuhan ekonomi yang inklusif sehingga berdampak pada pengentasan kemiskinan.
7. Memperkuat Reformasi Politik, Hukum, dan Birokrasi, serta Memperkuat Pencegahan dan Pemberantasan Korupsi, Narkoba, Judi, dan Penyelundupan, yang dilaksanakan melalui reformasi politik; reformasi hukum; reformasi tata kelola pemerintahan; dan pemberantasan narkoba, judi, dan penyelundupan; serta penguatan tata kelola Badan Usaha Milik Negara.
8. Memperkuat Penyelarasan Kehidupan yang Harmonis dengan Lingkungan, Alam dan Budaya, serta Peningkatan Toleransi Antarumat Beragama untuk

Mencapai Masyarakat yang Adil dan Makmur, yang diarahkan untuk memperkuat penyelarasan kehidupan yang harmonis dengan lingkungan alam dan budaya, serta meningkatkan toleransi antarumat beragama untuk mencapai masyarakat yang adil dan makmur.

Tujuan dan sasaran pembangunan nasional Tahun 2027 disusun sebagai arah kebijakan pembangunan tahunan yang menjabarkan target jangka menengah RPJMN 2025 sampai 2029, dengan fokus pada percepatan pertumbuhan ekonomi yang berkualitas, peningkatan daya saing sumber daya manusia, pengurangan kemiskinan, serta penguatan pembangunan berkelanjutan sebagai landasan menuju Indonesia Emas 2045.

"Akselerasi Pertumbuhan Berkualitas melalui Produktivitas, Investasi, dan Industri."

Tema ini menekankan percepatan pertumbuhan ekonomi yang tidak hanya tinggi, tetapi juga mampu meningkatkan kesejahteraan masyarakat secara merata dan berkelanjutan melalui penguatan produktivitas, peningkatan kualitas investasi, serta percepatan hilirisasi dan industrialisasi.

Gambar IV.1
Kerangka Berpikir RKP Tahun 2027

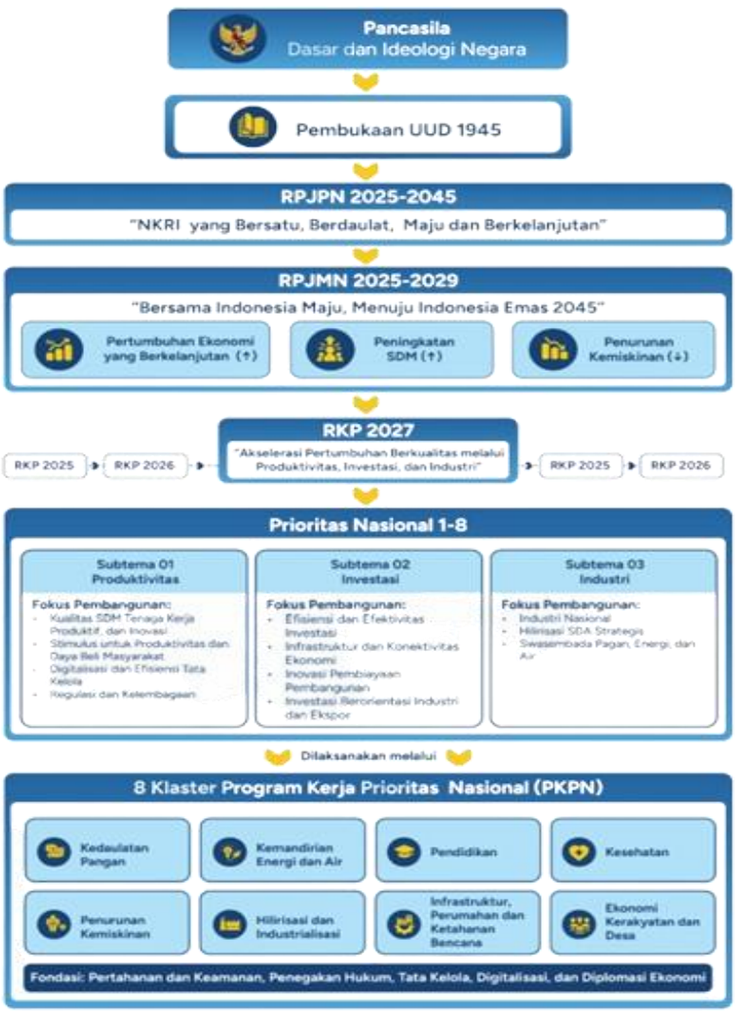

Sumber RKP Th 2027

Tiga subtema RKP dilaksanakan melalui 11 Fokus Pembangunan (FP) yaitu (1) Kualitas SDM, Tenaga Kerja Produktif dan inovasi, (2) Stimulus untuk produktivitas daya beli masyarakat, (3) Digitalisasi dan efisiensi tata kelola, (4)

Regulasi dan kelembagaan, (5) Efisiensi dan efektivitas investasi, (6) Infrastruktur dan konektivitas ekonomi, (7) Inovasi pembiayaan pembangunan, (8) investasi berorientasi industri dan ekspor, (9) Industri nasional, (10) Hilirisasi SDA Strategis dan (11) Swasembada pangan, energi dan air.

Sebelas Fokus Pembangunan diterjemahkan dalam delapan klaster Program Kerja Prioritas Nasional (PKPN), yaitu (1) kedaulatang pangan, (2) kemandirian energi dan air, (3) pendidikan, (4) kesehatan, (5) penurunan kemiskinan, (6) hilirisasi dan industrialisasi, (7) infrastruktur, perumahan dan ketahanan bencana dan (8) ekonomi kerakyatan dan desa. Kedelapan klaster diatas didukung dengan penguatan aspek pertahanan keamanan, penegakan hukum, atta kelola, digitalisasi dan diplomasi ekonomi.

Sasaran pembangunan RKP Tahun 2027 dirancang untuk memastikan setiap kebijakan dan program yang dilaksanakan memberikan kontribusi terhadap pencapaian trisula pembangunan dan berdamapak signifikan bagi peningkatan kesejahteraan masyarakat.

Gambar IV.2
Sasaran pembangunan RKP Tahun 2027

Sumber RKP Tahun 2027

4.1.2 Tujuan dan Sasaran Pembangunan Provinsi Sumatera Barat

Sasaran dan prioritas pembangunan Provinsi Sumatera Barat Tahun 2027 disusun sebagai penjabaran arah pembangunan nasional dengan mempertimbangkan karakteristik wilayah, potensi ekonomi daerah, serta tantangan pembangunan regional guna mendorong pertumbuhan ekonomi yang inklusif, peningkatan kualitas sumber daya manusia, dan pemerataan pembangunan antarwilayah di Sumatera Barat.

“ Sumatera Barat Madani Yang Maju Dan Berkeadilan”

Selanjutnya Visi dijabarkan dalam Misi, Tujuan dan Sasaran yang ditetapkan dalam RPJMD Provinsi Sumatera Barat Tahun 2025 -2029 Tujuan dan sasaran pada setiap misi, memberikan arahan bagi pelaksanaan setiap urusan pemerintahan daerah baik urusan wajib maupun urusan pilihan.

Tujuan dan sasaran pada pelaksanaan masing-masing misi diuraikan dalam tabel berikut:

Tabel IV.1
Visi, Misi, Tujuan dan Sasaran Pembangunan Provinsi Sumatera Barat pada RPJMD Provinsi Sumatera Barat Tahun 2025-2029

VISI: Terwujudnya Sumatera Barat Madani yang Maju dan Berkeadilan		
Misi	Tujuan	Sasaran
Misi I Pendidikan Merata, Kesehatan Berkualitas	Terwujudnya kualitas pembangunan manusia yang berdaya saing	Meningkatnya akses dan kualitas pendidikan untuk mendukung daya saing sumber daya manusia
		Meningkatnya kualitas kesehatan dan kesejahteraan masyarakat untuk mendukung produktivitas
Misi II Lumbung Pangan Nasional dan Ekonomi Berkelanjutan	Terwujudnya ketahanan pangan dan pertumbuhan ekonomi yang berkelanjutan	Meningkatnya produktivitas dan cadangan pangan yang berkualitas dan keberlanjutan
		Meningkatnya pengelolaan sumber daya alam yang berkelanjutan
Misi III Nigari/ Desa sebagai Basis Kemajuan	Kota sebagai pusat pertumbuhan dengan nagari/desa sebagai basis kemajuan yang mandiri dan berdaya saing	Meningkatnya kemandirian ekonomi desa/nagari berbasis potensi lokal
		Meningkatnya kualitas infrastruktur dan layanan dasar untuk mendukung kesejahteraan masyarakat desa/nagari/kelurahan
Misi IV Sumatera Barat pusat perdagangan dan bisnis Sumatera Bagian Barat	Terwujudnya pertumbuhan ekonomi daerah yang inklusif, berdaya saing, dan berkelanjutan melalui penguatan perdagangan, investasi, industri, dan inovasi	Meningkatkan investasi, perdagangan, dan daya saing industri daerah
		Memperkuat ekosistem ketenagakerjaan yang inklusif dan berkualitas
		Mendorong pertumbuhan UMKM dan industri kecil-

VISI: Terwujudnya Sumatera Barat Madani yang Maju dan Berkeadilan		
Misi	Tujuan	Sasaran
		menengah sebagai pilar ekonomi daerah
Misi V Membangun Infrastruktur Berkeadilan dan Siap Tanggap Bencana	Terwujudnya infrastruktur yang inklusif, tangguh bencana, dan berkelanjutan untuk mendukung pertumbuhan ekonomi dan kesejahteraan masyarakat	Meningkatnya Resiliensi Daerah Terhadap Bencana dan Perubahan Iklim
		Terwujudnya pengelolaan sumber daya air yang produktif dan berkelanjutan
		Memperkuat konektivitas dan aksesibilitas wilayah serta pemanfaatan teknologi dalam pembangunan infrastruktur
Misi VI Membangun Kehidupan Beradat dan Berbudaya Berbasiskan Agama, Kearifan Lokal melalui Dukungan Keluarga yang Berkualitas	Terwujudnya masyarakat beradat dan berbudaya yang harmonis, religius, serta berbasis keluarga berkualitas	Memperkuat nilai adat, budaya, dan kearifan lokal dalam kehidupan masyarakat
		Meningkatnya perlindungan hak asasi manusia dan kesetaraan gender
		Terwujudnya lingkungan sosial yang aman dan harmonis berbasis keluarga berkualitas
Misi VII Tingkatkan daya Saing Pariwisata dan Akselesari Ekonomi Kreatif untuk UMKM	Pariwisata yang berdaya saing dan akselerasi ekonomi kreatif untuk pertumbuhan yang berkelanjutan	Meningkatnya kontribusi sektor pariwisata terhadap ekonomi daerah
		Memperkuat peran ekonomi kreatif dalam mendukung pertumbuhan UMKM
Misi VIII Tata Kelola Pemerintahan Bersih dan Pelayanan Publik Yang Efektif	Terwujudnya tata kelola pemerintahan yang bersih, transparan, dan pelayanan publik yang efektif.	Efisiensi dan transparansi dalam tata kelola pemerintahan
		Meningkatnya kualitas layanan publik dan kinerja keuangan daerah

Sumber : RKPD Prov Sumatera Barat 2027

Adapun proyeksi Target Indikator Makro Provinsi Sumatera Barat tahun 2027 sebagaimana tabel berikut.

Tabel IV.2
Proyeksi Indikator Makro Provinsi Sumatera Barat Tahun 2027

No	Indikator Makro Pembangunan	Target RPJMD	RKPD Tahu 2027
1	Pertumbuhan Ekonomi (%)	6,90	6,90
2	PDRB ADHK Per Kapita (Rp. Juta)	38.90	38.90
	PDRB ADHB Per Kapita (Rp. Juta)	77,31	77,31
3	TPT (%)	5,23	5,23
4	IPM	78,04	78,04
5	Kemiskinan (%)	4,64	4,64
6	Gini Rasio	0,280	0,280

Sumber : RKPD Provinsi Sumatera Barat Tahun 2027

4.1.3 Tujuan dan Sasaran Pembangunan Kabupaten Agam

Mempertimbangkan kondisi daerah, target RPJPD, permasalahan pembangunan, tantangan yang dihadapi serta isu strategis dan target Tujuan Pembangunan Berkelanjutan, maka dirumuskan visi dan misi pembangunan jangka menengah Kabupaten Agam Tahun 2025-2029, sebagai berikut:

"Agam Madani yang Maju, Adil dan Sejahtera"

Visi tersebut diatas selanjutnya dijabarkan dalam misi yang disusun dalam rangka mengimplementasikan langkah-langkah yang akan dilakukan dalam mewujudkan visi. Misi yang ditetapkan untuk mewujudkan Visi Kabupaten Agam selama 5 (lima) tahun kedepan adalah:

1. Tata kehidupan yang harmonis, agamais, beradat dan berbudaya berdasarkan falsafah "Adat Basandi Syarak, Syarak Basandi Kitabullah, syarak mangato adat mamakai"
2. Tata pemerintahan yang baik, bersih dan profesional
3. Sumber daya manusia yang cerdas, sehat, beriman, berkarakter, berkualitas, inovatif dan berdaya saing
4. Ekonomi yang tangguh dan berkeadilan
5. Infrastruktur dan pembangunan yang berkelanjutan, berkeadilan dan berwawasan lingkungan, dan meningkatkan ketangguhanmitigasi bencana
6. Pengembangan wilayah berbasis nagari untuk membangun kemandirian, mengurangi kesenjangan dan meningkatkan pemerataan kesejahteraan masyarakat

Tabel IV.3
Misi, Tujuan dan Sasaran RPJMD Tahun 2025-2029

MISI	TUJUAN		SASARAN	INDIKATOR	Capaian 2025	2027	Keterangan
Misi I : Tata kehidupan yang harmonis, agamais, beradat dan berbudaya berdasarkan falsafah "Adat Basandi Syarak, Syarak Basandi Kitabullah, syarak mangato adat mamakai"							
	1.1.	Terciptanya masyarakat yang beradab yang menjunjung tinggi nilai-nilai agama dan adat		Persentase Nagari Dengan Level Madani V	21	27	
			Meningkatnya pengetahuan dan pengamalan nilai-nilai agama	Tingkat Penerapan Nilai-Nilai Agama	77,04	78,50	

MISI	TUJUAN		SASARAN	INDIKATOR	Capaian 2025	2027	Keterangan
			meningkatnya pengetahuan dan pengamalan nilai-nilai adat, budaya dan kearifan lokal.	Tingkat Penerapan Nilai-Nilai Adat, Budaya, dan Kearifan Lokal	62,42	66,01	
			Berkurangnya gangguan ketentraman dan ketertiban umum	Indeks Keamanan	64,63	91,74	
Misi II : Tata pemerintahan yang baik, bersih dan profesional							
	2.1	Terselenggaranya tata kelola pemerintahan yang transparan dan akuntabel		Indeks Reformasi Birokrasi	81,2 (A)	83 (A)	
			Meningkatnya tata kelola dan akuntabilitas pemerintah daerah	Maturitas SPIP	2,74	3,18	
				Nilai SAKIP	67,45 (B)	B (71,61)	
				Indeks Pengelolaan Keuangan Daerah	69,7 (B)	80,00	
				Indeks Sistem Pemerintahan Berbasis Elektronik	2,96	3,00	
				Indeks Sistem Merit	-	280	
				EPPD	-	3,589	
			Meningkatnya kualitas pelayanan publik	Indeks Pelayanan Publik	3,78 (B)	3,90	
Misi III : Sumber daya manusia yang cerdas, sehat, beriman, berkarakter, berkualitas, inovatif dan berdaya saing							
	3.1	Terwujudnya Sumber Daya Manusia yang berkualitas dan berkarakter.		IPM	76,04	76,27	
			Meningkatnya pendidikan yang berkualitas dan berkarakter	Rata-rata Lama Sekolah (tahun)	9,57	10,01	
				Harapan Lama Sekolah (tahun)	14,26	14,56	
			Meningkatnya pelayanan kesehatan yang berkualitas	Usia Harapan Hidup (tahun)	74,63	74,79	
			Meningkatnya daya saing Sumber Daya Manusia	Indeks Ketimpangan Gender (IKG)	0,15	0,27	
				Indeks Daya Saing Pemuda Olahraga	53,92	62,4	

MISI	TUJUAN		SASARAN	INDIKATOR	Capaian 2025	2027	Keterangan
	4.1	Terwujudnya Ekonomi Daerah yang kuat, inklusif, berdaya saing dan berkelanjutan		Laju pertumbuhan ekonomi	3.02	6,88	Target pada RKP
				IDSD	3,70	3.73	
			Meningkatnya produktivitas Sektor pertanian, perikanan dan 9ector9y Pengolahan	Tingkat produktifitas tenaga kerja pada lapangan usaha sector pertanian, kehutanan dan perikanan (%)	88,51	89,00	
				Rasio PDRB Industri Pengolahan	10,57	10,67	
			Meningkatnya kontribusi usaha pariwisata, ekonomi kreatif dan Usaha Mikro terhadap perekonomian daerah	Rasio Kewirausahaan	5,23	5,50	
				Rasio PDRB Akomodasi Mamin	0,90	1,05	
				Rasio PDRB Ekonomi Kreatif (Jasa Lainnya)	0,96	0,97	
			Meningkatnya investasi daerah	Pembentukan Modal Tetap Bruto (% PDRB)	28,34	30,65	
	4.2	Menurunnya kemiskinan dan ketimpangan daerah		Gini Rasio	0,232	0,230	
				Pendapatan per kapita (ribu)	52.370	77.381	
				Angka Kemiskinan	5,97	5,90	
			Meningkatnya keterjangkauan dan ketersediaan pangan daerah	Indeks Ketahanan Pangan	71,60	86,95	
			Meningkatnya kesempatan kerja dan produktifitas tenaga kerja	Tingkat Pengangguran terbuka	4,71	4,67	
				Produktivitas tenaga kerja	96,17	110,00	
			Meningkatnya perlindungan sosial	Persentase PPKS yang mendapatkan perlindungan sosial	Data Capaian Belum Rilis	90,97	
Misi 5 : Infrastruktur dan pembangunan yang berkelanjutan, berkeadilan dan berwawasan lingkungan, dan meningkatkan ketangguhan mitigasi bencana							
	5.1	Terwujudnya pembangunan yang inklusif dan ramah		Indeks Risiko Bencana (IRB)	240,30	191,63	
			Meningkatnya kualitas	Indeks Kualitas	78,96		

MISI	TUJUAN		SASARAN	INDIKATOR	Capaian 2025	2027	Keterangan
		lingkungan serta adaptif terhadap risiko bencana.	lingkungan hidup	Lingkungan Hidup	79,30		
			Meningkatnya ketahanan daerah	Indeks Ketahanan Daerah	0,34	0,60	
	5.2	Meningkatnya kualitas infrastruktur yang tangguh dan merata		Indeks Pembangunan Infrastruktur	36,02	44,24	
			Meningkatnya kualitas infrastruktur dasar 1	Rumah Tangga dengan Akses Sanitasi Aman	5,45	17,41	
				Akses Rumah Tangga Terhadap Sumber Air Minum Aman (Perpipaan)	13,35	21,75	
				Jalan dalam kondisi mantab	58,37	64	
			Meningkatnya konektivitas wilayah	Rasio Konvektivitas	68,50	69,5	
			Meningkatnya pemukiman rumah layak huni	Persentase Rumah Tangga yang memiliki akses terhadap hunian layak dan terjangkau	65,82	76,37	
Misi VI. Pengembangan wilayah berbasis nagari untuk membangun kemandirian, mengurangi kesenjangan dan meningkatkan pemerataan kesejahteraan masyarakat							
	6.1	Terselenggaranya pengembangan wilayah berbasis nagari		Persentase Nagari Mandiri	58,69	60,9	
			Meningkatnya kemandirian desa	Jumlah Nagari Mandiri	54	56	

Strategi dan arah kebijakan RPJMD Tahun 2025-2029 dapat dilihat pada tabel dibawah ini:

Tabel IV.4
Strategi dan Arah Kebijakan RJMD Kabupaten Agam Tahun 2025-2029

Tujuan	Sasaran	Arah Kebijakan	Strategi
Misi I : Tata kehidupan yang harmonis, agamais, beradat dan berbudaya berdasarkan falsafah "Adat Basandi Syarak, Syarak Basandi Kitabullah, syarak mangato adat mamakai"			
Terciptanya masyarakat yang beradab yang menjunjung tinggi nilai-nilai agama dan adat	Meningkatnya pengetahuan dan pengamalan nilai-nilai agama	Penguatan pendidikan keagamaan, kelembagaan keagamaan, dan kehidupan sosial religius masyarakat	Sosialisasi dan implementasi gerakan nagari madani
			peningkatan pemahaman agama dan Peningkatan kualitas serta akses pendidikan keagamaan
			Penguatan peran kelembagaan keagamaan
			Pemberdayaan pemuda dalam pelestarian adat dan agama

Tujuan	Sasaran	Arah Kebijakan	Strategi
			Peningkatan nilai-nilai ABS-SBK dalam sendi kehidupan masyarakat.
	Meningkatnya pengetahuan dan pengamalan nilai-nilai adat, budaya dan kearifan lokal	Penguatan dan pelestarian nilai-nilai adat, budaya, dan kearifan lokal dalam kehidupan masyarakat.	Penguatan peran kelembagaan dan tokoh adat
			Integrasi nilai-nilai adat dan budaya dalam sistem pendidikan formal dan non-forma
			Pelestarian dan pengembangan warisan budaya takbenda dan benda serta Penyelenggaraan event budaya daerah secara berkelanjutan
	Berkurangnya gangguan ketentraman dan ketertiban umum	Peningkatan kapasitas dan sinergi dalam penyelenggaraan ketentraman dan ketertiban umum	Penguatan koordinasi dan kolaborasi antar lembaga
			Peningkatan kapasitas aparatur penegak perda dan layanan tramtibum
			Peningkatan peran serta masyarakat dalam menjaga ketertiban lingkungan
Misi II: Tata pemerintahan yang baik, bersih dan professional			
Terselenggaranya tata kelola pemerintahan yang transparan dan akuntabel	Sasaran 1 : Meningkatnya tata kelola dan akuntabilitas pemerintah daerah	Meningkatkan tata kelola pemerintahan yang transparan, partisipatif, berbasis kinerja, dan didukung oleh penguatan pengawasan internal serta pemanfaatan teknologi informasi	Penataan kelembagaan dan peningkatan kapasitas aparatur daerah yang adaptif dan sesuai dengan kebutuhan daerah
			Peningkatan kualitas pengawasan dan pengendalian internal melalui manajemen resiko
			Penguatan sistem perencanaan, penganggaran, pelaksanaan, dan pelaporan yang berbasis kinerja
			Peningkatan kemandirian keuangan daerah melalui intensifikasi dan ekstensifikasi pendapatan daerah
			Peningkatan transparansi, partisipasi publik, dan akses informasi dan Optimalisasi pemanfaatan teknologi informasi
			Penerapan prinsip Good Governance dalam perencanaan, penganggaran dan pengelolaan keuangan daerah
			Memberikan dukungan fasilitasi percepatan pembentukan Daerah Otonomi Baru (DOB)

Tujuan	Sasaran	Arah Kebijakan	Strategi
	Meningkatnya kualitas pelayanan publik	Penguatan sistem pelayanan publik berbasis digital, partisipatif, dan responsif terhadap kebutuhan masyarakat.	Pengembangan sistem pelayanan publik berbasis digital dan terintegrasi serta Penyederhanaan prosedur dan waktu pelayanan
			Peningkatan kompetensi aparatur pelayanan.
Misi III: Sumber daya manusia yang cerdas, sehat, beriman, berkarakter, berkualitas, inovatif dan berdaya saing			
Sumber daya manusia yang cerdas, sehat, beriman, berkarakter, berkualitas, inovatif dan berdaya saing	Meningkatnya pendidikan yang berkualitas dan berkarakter	Peningkatan akses, mutu, relevansi, dan tata kelola pendidikan yang mendorong pembentukan karakter dan daya saing peserta didik.	Peningkatan kualitas pendidikan melalui Penguatan kurikulum berbasis nilai kearifan lokal.
			Mendorong pengembangan pendidikan berbasis karakter melalui pembentukan *boarding school* (sekolah berasrama) di setiap kecamatan yang memadukan kurikulum pendidikan umum, keagamaan, dan adat istiadat lokal sebagai wujud sekolah madani.
			Pemerataan layanan pendidikan yang inklusif dan terjangkau.
			Peningkatan mutu tenaga pendidik dan tenaga kependidikan
			Peningkatan kualitas dan penyediaan sarana-prasarana Pendidikan
	Meningkatnya pelayanan kesehatan yang berkualitas	Penguatan akses dan mutu layanan kesehatan yang merata dan responsif melalui pendekatan promotif dan preventif.	Pemerataan dan peningkatan mutu layanan kesehatan dasar dan rujukan
			Peningkatan kapasitas dan pemerataan SDM kesehatan
			Pencegahan dan pengendalian penyakit melalui pemberdayaan masyarakat dan imunisasi dasar lengkap dengan pendekatan sosial budaya.
			Perluasan kepesertaan jaminan kesehatan masyarakat JKN/Jamkesda) untuk mencapai Universal Health Coverage (UHC)
			Penguatan promosi kesehatan dan perubahan perilaku masyarakat
			Percepatan pencegahan dan penuntasan stunting.)
			Peningkatan gizi masyarakat dan fasilitasi Makan Bergizi

Tujuan	Sasaran	Arah Kebijakan	Strategi
			Gratis
	Meningkatnya daya saing Sumber Daya Manusia	Peningkatan kualitas dan daya saing Sumber Daya Manusia yang inklusif melalui pemberdayaan pemuda dan kesetaraan gender.	Akses Pendidikan dan Pelatihan yang Merata dan Berkeadilan Gender
			Pemberdayaan Pemuda dan Partisipasi Aktif dalam aspek ekonomi, organisasi dan olahraga
			Mendorong Lingkungan yang Inklusif dan Mendukung Kesetaraan Gender
Misi IV Ekonomi yang tangguh dan berkeadilan			
Terwujudnya Ekonomi Daerah yang kuat, inklusif, berdaya saing dan berkelanjutan	Meningkatnya produktivitas Sektor pertanian, perikanan dan industri Pengolahan	Meningkatkan nilai tambah dan daya saing sektor pertanian, perikanan, dan industri pengolahan melalui penguatan kapasitas produksi, sistem agribisnis dan kemitraan	Penguatan basis produksi dan pengembangan kawasan unggulan pertanian, perikanan, dan industri pengolahan secara berkelanjutan dan terintegrasi sektor hulu-hilir
			Peningkatan kualitas sumber daya manusia serta inovasi dan adopsi teknologi
			Peningkatan dukungan infrastruktur serta peningkatan efisiensi dan efektivitas sistem distribusi, pemasaran, dan rantai pasok
			Mewujudkan Kab. Agam sebagai sentra agrobisnis dan agroindustri yang modern di Sumatera Barat
			Peningkatan produktivitas dan daya saing produk pertanian yang terintegrasi dengan upaya penguatan ketahanan dan kemandirian pangan dan water prosperity melalui pengembangan kawasan strategis pertanian di wilayah Agam.
			Peningkatan infrastruktur, kelembagaan, dan sarana pendukung sektor pertanian melalui penerapan teknologi modern, digitalisasi, dan inovasi pertanian guna meningkatkan produktivitas, efisiensi, dan daya saing komoditas unggulan daerah.
	Meningkatnya kontribusi usaha pariwisata, ekonomi kreatif dan Usaha Mikro terhadap	Penguatan sektor pariwisata, ekonomi kreatif, dan usaha mikro melalui penguatan daya saing, inovasi, serta sinergi antar	Pengembangan destinasi pariwisata berbasis potensi lokal, budaya, dan keunikan alam berlandaskan wisata halal (halal tourism)
			Peningkatan kualitas dan daya saing produk, penguatan kapasitas, inovasi, dan

Tujuan	Sasaran	Arah Kebijakan	Strategi
	perekonomian daerah	sektor berbasis potensi lokal dan budaya	digitalisasi bagi pelaku usaha kreatif dan Usaha Mikro
			Perluasan akses pasar, promosi, dan jejaring kemitraan usaha dan penguatan ekosistem pendukung pariwisata, ekonomi kreatif, dan usaha mikro melalui kolaborasi multipihak
			Pemberdayaan ekonomi mikro, kecil, dan menengah yang inklusif dan berbasis kerakyatan
			Peningkatan konektivitas pada kawasan strategis pariwisata dan ekonomi kreatif.
			Pengembangan kepariwisataan dan ekosistem ekonomi kreatif yang holistik dengan pemenuhan paripurna aspek 6A (atraksi, aksesibilitas, amenitas, ancillary services, aktivitas, available packages).
			mempercepat pembentukan koperasi desa/kelurahan (koperasi merah putih) yang legal, mandiri, dan produktif melalui fasilitasi kelembagaan, pendampingan SDM, alokasi pendanaan
			Mendorong pertumbuhan ekonomi daerah melalui penguatan kelembagaan syariah, pengembangan UMKM dan koperasi syariah, serta pemanfaatan sektor keuangan dan industri halal yang sesuai dengan prinsip-prinsip syariah
	Meningkatnya investasi daerah	Peningkatan daya tarik dan realisasi investasi melalui penataan iklim usaha, penguatan infrastruktur pendukung, pemanfaatan potensi lokal, serta promosi dan kemitraan	Peningkatan kemudahan berusaha melalui penyederhanaan perizinan, digitalisasi layanan, dan transparansi regulasi investasi serta penguatan kapasitas SDM pelayanan
			Peningkatan promosi potensi investasi daerah dan kolaborasi multipihak
			Meningkatkan ketersediaan dan kualitas infrastruktur dasar dan penunjang investasi .
Menurunnya kemiskinan dan ketimpangan	Meningkatnya keterjangkau	Peningkatan ketersediaan, akses dan	Peningkatan produktivitas dan diversifikasi produk pangan
			Penguatan rantai pasok dan

Tujuan	Sasaran	Arah Kebijakan	Strategi
daerah	an dan ketersediaan pangan daerah	pemanfaatan pangan	logistik pangan
			Penguatan cadangan pangan dan pengendalian kerawanan pangan
	Meningkatnya kesempatan kerja dan produktifitas tenaga kerja	Peningkatan kualitas dan relevansi tenaga kerja serta perluasan kesempatan kerja yang inklusif	Peningkatan kualitas dan daya saing tenaga kerja melalui pendidikan dan pelatihan vokasi
			Penguatan program kewirausahaan dan inkubasi bisnis
			Pengembangan sektor-sektor padat karya dan ekonomi lokal berbasis potensi daerah
			Perluasan kesempatan kerja dan peningkatan pendapatan masyarakat
	Meningkatnya perlindungan sosial	Penguatan sistem perlindungan sosial yang inklusif, adaptif, dan berkeadilan	Perluasan cakupan program perlindungan sosial
			Penguatan kelembagaan dan data terpadu perlindungan sosia
Misi V: Infrastruktur dan pembangunan yang berkelanjutan, berkeadilan dan berwawasan lingkungan, dan meningkatkan ketangguhanmitigasi bencana			
Terwujudnya pembangunan yang inklusif dan ramah lingkungan serta adaptif terhadap risiko bencana	Meningkatnya kualitas lingkungan hidup	Penguatan pengelolaan lingkungan hidup guna mendukung pembangunan ramah lingkungan dan ketahanan ekosistem	pengendalian pencemaran dan perusakan lingkungan
			Peningkatan kapasitas pengelolaan persampahan dan limbah melalui penguatan komitmen pemerintah daerah dalam penyediaan sarana dan prasarana, termasuk Tempat Pembuangan Akhir (TPA) dan sistem mobilisasi pengangkutan sampah yang terpadu dan berkelanjutan.
			Rehabilitasi dan konservasi lingkungan
			Pemberdayaan hutan sosial serta meningkatkan kesadaran masyarakat menjaga hutan dengan memanfaatkan nilai ekonomi hutan bagi masyarakat
			Perencanaan tata ruang dengan mempertimbangkan risiko bencana, daya dukung, daya tampung lingkungan hidup, luasan hutan, wilayah jelajah satwa spesies dilindungi, dan perubahan iklim.
	Meningkatnya ketahanan daerah	Penguatan kapasitas ketahanan wilayah terhadap bencana,	Peningkatan kapasitas mitigasi dan kesiapsiagaan bencana
			Penguatan infrastruktur dan tata ruang berbasis ketahanan wilayah

Tujuan	Sasaran	Arah Kebijakan	Strategi
		perubahan iklim, serta ketahanan air, pangan, dan energi	Peningkatan ketahanan air, pangan, dan energi
			Peningkatan kapasitas kelembagaan dan masyarakat dalam manajemen resiko kebencanaan
Meningkatnya kualitas infrastruktur yang tangguh dan merata	Meningkatnya kualitas infrastruktur dasar	Peningkatan cakupan, kualitas, dan keberlanjutan infrastruktur dasar	Peningkatan akses dan layanan air minum
			Penguatan infrastruktur sanitasi dan pengelolaan limbah domestik
			Peningkatan infrastruktur drainase
			Penegakan standar keandalan bangunan yang berketahanan bencana dan iklim.
	Meningkatnya konektivitas wilayah	Peningkatan kualitas, jangkauan dan integrasi infrastruktur jalan, transportasi, dan komunikasi untuk memperkuat konektivitas antarwilayah	Peningkatan kualitas dan kapasitas jalan
			Peningkatan Layanan dan penguatan keselamatan sarana transportasi
			Peningkatan akses jaringan telekomunikasi dan internet di wilayah blank spot
	Meningkatnya pemukiman rumah layak huni	Peningkatan akses dan kualitas permukiman layak huni, aman, dan terjangkau	Meningkatkan penyediaan rumah layak huni dan terjangkau
			Mendorong penataan kawasan permukiman yang aman dan berkelanjutan
Misi VI: Pengembangan wilayah berbasis nagari untuk membangun kemandirian, mengurangi kesenjangan dan meningkatkan pemerataan kesejahteraan masyarakat			
Terselenggaranya pengembangan wilayah berbasis nagari	Meningkatnya kemandirian desa	Pemberdayaan nagari melalui penguatan tata kelola, ekonomi lokal, kapasitas SDM, dan pemanfaatan potensi sumber daya berbasis kearifan lokal.	Penguatan tata kelola pemerintahan nagari yang partisipatif dan akuntabel
			Pemberdayaan ekonomi desa berbasis potensi lokal
			Peningkatan kapasitas SDM dan kelembagaan masyarakat
			Penguatan kolaborasi antar nagari dan antar wilayah

Sumber : RPJMD Kabupaten Agam Tahun 2025-2029

Target Indikator Makro Tahun 2027 disajikan sebagaimana tabel berikut:

Tabel IV.5
Indikator Sasaran Makro dan Target Pembangunan Tahun 2027

No	Indikator Sasaran	Target Nasional	Target Prop. Sumatera Barat	Target Kab. Agam
1.	Pertumbuhan Ekonomi	6,3-7,5	6,90	6,88
2.	PDRB Per Kapita (ADHK)/juta		38,90	34,23
3.	PDRB Per Kapita (ADHB)/juta	5.980-6.050 (US Dollar)	77,31	67,56
4.	Tingkat Pengangguran Terbuka	4,30-4,87	5,23	4,29
5.	Tingkat Kemiskinan	6,0-6,5	4,64	5,29
6.	Rasio Gini	0,375-0,378	0,280	0,246
7.	Indeks Pembangunan Manusia	0,58 (Indeks Modal Manusia)	78,04	76,99

Sumber : RKP 2027, RKPD Prop. Sumatera Barat, RKPD Kab. Agam

4.2 Prioritas dan Sasaran pembangunan

4.2.1 Prioritas dan Sasaran Pembangunan Nasional

RKP Tahun 2027 difokuskan pada pencapaian Trisula Pembangunan yang meliputi pertumbuhan ekonomi yang berkualitas, peningkatan kualitas sumber daya manusia, serta penurunan kemiskinan dan ketimpangan. Ketiga fokus pembangunan tersebut diimplementasikan melalui delapan Prioritas Nasional yang dijabarkan ke dalam sasaran-sasaran prioritas nasional:

1. Memperkokoh Ideologi Pancasila, Demokrasi dan Hak Asasi Manusia

Tabel IV. 6
Sasaran dan Indikator Prioritas 1

Indikator Sasaran	Target 2027
Dengan sasaran utama terwujudnya kehidupan bermasyarakat, berbangsa dan bernegara yang berlandaskan pancasila, demokrasi dan hak asasi manusia.	
Indeks demokrasi Indonesia	82,55-86,09
Indeks HAM	70,00

Sumber : RKP 2027

Dengan arah kebijakan:

1) Penguatan ideologi pancasila, wawasan kebangsaan dan ketahanan nasional
2) Pengutana komunikasi publik dan media
3) Penguatan lembaga demokrasi
4) Penguatan kesetaraan masyarakat sipil
5) Pengarasutamaan, pmajuan dan penegakan HAM

2. Memantapkan Sistem Pertahanan Kemanan Negara dan mendorong kemandirian Bangsa melalui Swasembada Pangan, Energi, Air, Ekonomi Syariah, Ekonomi Digital, Ekonomi Hijau dan Ekonomi Biru

Tabel IV.7
Sasaran dan Indikator Prioritas 2

Indikator Sasaran	Target 2027
Terjaganya kedaulatan negara dan penguatan stabilitas keamanan nasional sebagai fondasi pelaksanaan pembangunan	
Asia Power Index (Diplomatic Influence)	6,74
Asia Power Index (Military Capability)	18
Meningkatkatkan kemandirian bangsa dalam memenuhi kebutuhan pangan yang berkualitas secara berkelanjutan dengan pendekatan Nexus Pangan, enegrgi dan Air (FEW Nexus)	
Indeks Ketahana Pangan	77,5
Pertumbuhan PDB pertanian, kehitanan dan perikanan	5,2-5,9%
Terwujudnya transformasi ekonomi hijau	
Indeks ekonomi hijau	74,51%
Indeks Kualitas Lingkungan Hidup	76,86%
Porsi EBT dalam bauran energi primer	21,5%

Indikator Sasaran	Target 2027
Meningkatkan kemandirian bangsa dalam memenuhi kebutuhan air yang berkualitas secara berkelanjutan dengan pendekatan Nexus Pangan, enegrgi dan Air (FEW Nexus)	
Asia Indeks Ketahanan Air Nasional	3,595
Terwujudnya perekonomia nasional yang inklusif dan berkelanjutan	
Indonesia Blue Economy Index (IBEI)	44,05
Indeks Daya Saing Digitak di tingkat global	42
Meningkatkan kemandirian bangsa dalam memenuhi kebutuhan energi secara berkelanjutan dengan pendekatan Nexus Pangan, enegrgi dan Air (FEW Nexus)	
Indeks ketahanan energi	7.71

Sumber : RKP 2027

Dengan arah kebijakan:

1) Pembangunan postur pertahanan
2) Pembangunan dan pengembangan industri pertahanan
3) Komponen cadangan dan komponen pendukung
4) Diplomasi asta cita dan diplomasi ekonomi
5) Swasembada pangan
6) Swasembada energi
7) Swasembada air
8) Pengelolaan kenakeragaman hayati ekosistem, spesies, dan genetik
9) Ekonomi digital
10) Pengembangan ekonomi biru sebagai sumber pertumbuhan baru
11) Peningkatan kualitas lingkungan hidup dan tataruang
12) Ekosistem ekonomi sirkular
13) Reformasi pengelolaan sampah
14) Pembangunan rendah karbon
15) Pekerjaan hijau/Green Jobs
16) Pengelolaan hutan lestari

3. Melanjutkan pengembangan infrastruktur dan meningkatkan lapangan kerja yang berkualitas, mendorong kewirausahaan, mengembangkan industri kreatif, serta mengembangkan agromaritim industri di sentra produksi melalaui peran aktif koperasi.

Tabel IV. 8
Sasaran dan Indikator Prioritas 3

Indikator Sasaran	Target 2027
Terwujudnya pengembangan infrastruktur yang berkelanjutan	
Stok infrastruktur terhadap PDB	47.50%
Meningkatnya total aset sektor keuangan terhadap PDB	
Total aset sektor kruangan/PDB	198.8%
Aset perbankan	65,37&
Tingkat inklusi keuangan	92,00%
Meningkatnya lapangan kerja yang berkualitas	
Proporsi penciptaan lapangan kerja formal	40,81%
Meningkatkan nilai tambahn pariwisata	
Rasio PDB Pariwisata	4,7-4,8%
Devisa Pariwisata	25,50 – 28,60 USD
Meningkatnya proporsi PDB ekonomi kreatif	
Proporsi PDB Ekonomi kreatif	7,70-8,10%

Sumber : RKP Tahun 2027

Dengan arah kebijakan:

1) Pengembangan konektivitas dan layanan transportasi multimoda
2) Peningkatan konektivitas dam transisi energi listrik
3) Peningkatan produktivitas UMKM dan koperasi
4) Pendalaman sektor keuangan
5) Pembangunan pariwisata berkualitas dan berkelanjutan
6) Penguatan ekosistem ekonomi kreatif berbasis kekayaan intelektual.

4. Pembangunan Sumber Daya Manusia (SDM), sains, teknologi, pendidikan, kesehatan, prestasi olahraga, kesetaraan gender serta penguatan peran perempuan, pemuda dan penyandang disabilitas.

Tabel IV.9
Sasaran dan Indikator Prioritas 4

Indikator Sasaran	Target 2027
Terwujudnya kesehatan untuk semua	
Usai Harapan Hdup (UHH)	74.92
Angka Kelahiran Total (Total Fertility rate)	2.10
Prevalensi balita Stunting (Pendek dan Sangat pendek)	16,3
Terwujudnya Pendidikan berkualitas yang merata	
Harapan Lama Sekolah	13,44
Rata-rata nilai assesment tingkat nasional	Literasi: 64,89 Numerasi: 57,38
Proporsi penduduk usia 15 tahun keatas yang berkualifikasi pendidikan tinggi	11,55%
Meningkatnya prestasi olahraga indonesia ditingkat dunia dan budaya berolahraga di masyarakat	
Capaian prestasi pada SEA Games Tahun 2027	Peringkat 2-4 Para games: 1-2
Persentase penduduk berumur 10 tahun keatas yang aktif berolahraga	11,25-12,43%
Menguatnya Iptek, inovasi dan produktivitas tenaga kerja	
Tingkat Pengangguran Terbuka (TPT)	4,3-4,78%
Peringkat indeks inovasi global	50-55
Terwujudnya keluarga berkualiltas, kesetaraan gender, dan masyarakat inklusif	
Indeks pembangunan keluarga	74,53
Indeks Ketimpangan Gender (IKG)	0,381
Indeks Pembangunan Gender (IPG)	92,18-92,31
Indeks Perlindungan Anak	73,34
Indeks Pembangunan Pemuda	68,95
Mobilitasi penduduk lanjut usia	95%
Mobilitas penduduk penyandang disabilitas	70%

Sumber RKP Tahun 2027

Dengan arah kebijakan:

1) Terwujudnya pendidikan berkualitas yang merata
   a) Percepatan wajib belajar 13 Tahun (1 tahun pendidikan pra sekolah dan 12 tahujn pendidikan dasar dan menengah)
   b) Peningkatan kualitas pengajaran dan pembelajaran.
   c) Penguatan pengelolaan pendidikan dan tenaga pendidik yang berkualitas.
   d) Penguatan pendidikan tinggi berkualitas yang merata dan pengembangan Science, Technology, Engineering, Art and Mathematics (STEAM).
2) Terwujudnya kesehatan untuk semua
   a) Peningkatan kesehatan dan gizi masyarakat
   b) Pemberian makan bergizi gratis untuk pemenuhan gizi
   c) Pengendalian penyakit dan pembudayaan hikdup sehat
   d) Penguatan kapasitas ketahanan kesehatan
   e) Penguatan pelayanan kesehatand an tata kelola.
3) Meningkatnya prestasi olahraga Indonesia di tingkat dunia dan budaya berolahraga di masyarakat
   a) Peningkatan pembinaan prestasi dan pembudayaan olahraga
4) Terwujudnya keluarga berkualitas, kesetaraan gender dan masyarakat inklusif
   a) Peningkatan ketangguhan keluarga
   b) Peningkatan kualitas perlindungan anak
   c) Peningkatan kualitas pemuda.
   d) Peningkatan kesetaraan gender.
   e) Pemberdayaan perempuan, dan perlindungan dari kekerasan.

f) Peningkatankesetaraan dan pemenuhan hal penyandang disabilitas dan lanjut usia.

5) Menguatnya Iptek, inovasi dan produktivitas tenaga kerja.
   g) Penguatan pendidikan dan pelatihan vokasi dan produktivitas tenaga kerja
   h) Penguatan budaya literasi dan inovasi
   i) Peningkatan kontribusi Iptek dan inovasi dalam pembangunan nasional.
   j) Pengembangan manajemen talenta nasional (MTN)

5. Melanjutkan hilirisasi dan mengembangkan industri berbasis Sumber Daya Alam untuk meningkatkan nilai tambah dalam negeri.

Tabel IV.10
Sasaran dan Indikator Prioritas 5

Indikator Sasaran	Target 2027
Terwujudnya peningatan nilai tambah profuktivitas dan daya saing industri pengolahan	
Rasio PDB Industri pengolahan terhadap PDB Nasional	21,5%
Terwujudnya Peningkatan Integrasi Ekonomi Domestik dan Global	
Persentase biaya logistik nasional terhadap PDB Bruto	13,00%
Pebentukan Modal tetap Bruto	28,9%
Ekspor Barang dan Jasa	23,1%

Sumber RKP Tahun 2027

Dengan arah kebijakan:

1) Pengembangan hilirisasi industri berbasis SDA unggulan, industri padat karya terampil, padat teknologi inovasi serta berorientasi ekspor
2) Pengembangan aglomerasi industri di KI/KEK Prioritas sebagai pusat pertumbuhan baru
3) Optimalisasi *backbone* integrasi ekonomi dan perkuatan sistem logistik nasional
4) Peningkatan perdagangan domestik, antarwilayah dan ekspor serta peningkatan partisipasi dalam rantai nilai global.
5) Peningkatan investasi untuk integrasi ekonomi domestik dan global
6) Optimalisasi investasi strategis danantara.

6. Membangun dari desa dan dari bawah untuk pertumbuhan ekonomi, pemertaan ekonomi dan pemberantasan kemiskinan.

Tabel IV.11
Sasaran dan Indikator Prioritas 6

Indikator Sasaran	Target 2027
Mempercepat pengurangan kemiskinan dan peningkatan pemerataan	
Proporsi penduduk kelas menengah	18,20-18,70%
Persentase penyandang disabilitas yang bekerja disektor formal	10,85%
Meningkatkan akses rumah layak huni, terjangkau dan berkelanjutan	
Rumah tangga dengan akses hunian layak, terjanglau dan berkelanjutan	70%
Perkotaan sebagai pusat pertumbuah ekonomi	
Proporsi PDRB perkotaan terhadap PDB Nasional	58,16%
Proporsi kontribusi PDRB Wilayah metropolitan terhadap PDB Nasional	44,86%
Mewujudkan pembangunan kemandirian perdesaan dari bawah sebagai sumber pendorong pertumbuhan ekonomi yang berkelanjutan	
Persentase desa mandiri	24,51%

Sumber RKP Tahun 2027

Dengan arah kebijakan:

1) Penguatan perencanaan berbasis bukti melalui SEPAKAT (Sistem Perencanaan Kolaboratif dan Analisis Data Terpadu)
2) Perlindungan sosial adaptif dan inklusif
3) Peningkatan kemandirian perdesaan yang berkelanjutan
4) Pembangunan Ibu Kota Nusantara

5) Peningaktan akses lapangan kerja dan penumbuhan usaha berkelanjutan dan inovatif
6) Pembangunan perkotaan berkelanjutan
7) Percepatan penyediaan perumahan dan permukiman.

7. Memperkuat reformasi politik, hukum dan Birokrasi serta memperkuat pencegahan dan pemmberantasan korupsi, narkoba judi dan penyelundupan

Tabel IV.12
Sasaran dan Indikator Prioritas 7

Indikator Sasaran	Target 2027
Terwujudnya supremasi hukum yang transparan, adil dan tidak memihak serta sistem politik yang fungsional	
Indeks Pembangunan Hukum	0,71
Indeks Persepsi Korupsi	42
Indeks Integritas partai politik	67-68,99
Terwujudnya birokrafsi pemerintahan yang adaptif dan melayani	
Indeks Reformasi Birokrasi Nasional	74,26
Indeks Pelayanan dan Perlindungan WNI di luar negeri	94,50
Terwujudnya masyarakat yang bebas dari penyalahgunaan narkoba	
Angla prevalensi penyalahgunaan narkotika	1,65
Terwujudnya tata kelola BUMN yang baik untuk meningkatkan kontribusi BUMN sebagai agen pembangunan	
Return on Asset (RoA) BUMN	3.31%
Tercapainya peningkatan pendapatan negara yang optimal dengan tetap menjaga iklim investasi, didukung upaya mewujudkan reformasi fiskal secara komprehensif melalui optimalisasi belanja negara serta perluasan sumber dan pengembangan inovasi pembiayaan	
Rasio Pendapatan Negara terhadap PDB	11,82-12,40%
Tercapainya tingkat inflasi yang rendah dan stabil untuk mendukung stabilitas serta pertumbuhan ekonomi yang inklusif dan berkelanjutan.	
Tingkat inflasi	Rentang 2,5 – 1%

Sumber RKP Tahun 2027

Arah kebijakan:
1) Reformasi politik dan tata kelola pemilu
2) Pencegahan, pemberantasan penyelahgunaan dan peredaran gelap narkoba (P4GN)
3) Prnataan desentralisasi dan otonomi daerah
4) Perlindungan warga negara indonesia diluar negeri, termasuk pekerja migran indonesia di luar negeri.
5) Peningkatan produktivitas BUMN
6) Pemerintah digital
7) Pencegahan dan pemberanatasan korupsi serta tindak pidana pencucian uang (TPPU)
8) Transformasi tata kelola pelayanan punlik dan pembangunan
9) Perluasan sumber dan pengembangan inovasi pembiayaan
10) Optimalisasi pendapatan negara.

8. Memperkuat penyelarasan kehidupan yang harmonis dengan lingkungan alam dan budaya, serta peningkatan tolerasni antarumat beragama untuk mencapai kemasyarakatan yang adil dan makmur.

Tabel IV.13
Sasaran dan Indikator Prioritas 8

Indikator Sasaran	Target 2027
Terwujudnya tata kehidupan beragama yang maslahat dan berkebudayaan maju	
Indeks Pembangunan Masyarakat (IPMas)	67,40
Indeks Pembangunan kebudayaan (IPK)	60,41
Indeks Kerukunan Umat Beragama (IKUB)	78.07
Terwujudnya resiliensi terhadap bencana dan perubahan iklim	
Proporsi kerugian ekonomi akibat bencana relatif terhadap PDB	0,135

Sumber RKP Tahun 2027

Dengan arah kebijakan:
1) oenguatan kerukunan umat beragama dan layanan keagamaan transformatif untuk mewujudkan kehidupan beragama maslahat.
2) Pembangunan berketahanan iklim
3) Pelestarian dan pemajuan kebudayaan serta penguatan karakter bangsa.
4) Pengelolaan resiko bencana yang efisiesn dan tepat guna.

4.2.2. Prioritas dan Sasaran Pembangunan Propinsi

Tema Rencana Kerja Pemerintah Daerah (RKPD) Provinsi Sumatera Barat tahun 2027 adalah:

Akselerasi Transformasi Ekonomi, Inklusi Sosial, dan Ketahanan Pangan

Dengan prioritas dan sasaran:

1. Pendidikan merata dan berkualitas

Tabel IV.14
Sasaran dan Indikator Prioritas 1

TUJUAN	SASARAN	INDIKATOR	Satuan	Target
Terwujudnya kualitas pembangunan manusia yang berdaya saing		Indeks Pembangunan Manusia	Indeks	78,04
		Indeks Modal Manusia	Indeks	0,61
	Meningkatnya akses dan kualitas pendidikan untuk mendukung daya saing sumber daya manusia	Rata-rata lama sekolah penduduk usia di atas 15 tahun (tahun)	Tahun	9,69
		Harapan Lama Sekolah	Tahun	14,58
		Proporsi Penduduk Berusia 15 Tahun ke Atas yang Berkualifikasi Pendidikan Tinggi	Persen	13,72
	Meningkatnya kualitas kesehatan dan kesejahteraan masyarakat untuk mendukung produktivitas	Usia Harapan Hidup (UHH) (tahun)	Tahun	74,82
		Angka Kematian Ibu (per 100.000 kelahiran hidup)	Per 100.000 kelahiran hidup	98
		Prevalansi Stunting (pendek dan sangat pendek) pada balita (%)	Persen	18,00

Sumber RKPD Prov Sumatera Barat tahun 2027

Dengan arah kebijakan:
1) Peningkatan Akses Pendidikan Menengah dan Khusus melalui peningkatan sarana dan prasarana sekolah seperti pembangunan ruang kelas baru (RKB) terutama di wilayah dengan angka partisipasi sekolah yang sangat tinggi, serta memperluas akses pendidikan inklusif untuk anak berkebutuhan khusus.
2) Peningkatan Mutu Guru dan Tenaga Kependidikan SMA/SMK melalui pelatihan berjenjang, sertifikasi, serta program penguatan kompetensi digital dan pedagogik, guru SMA/SMK di bawah kewenangan provinsi akan didukung agar mampu menciptakan pembelajaran yang bermutu.
3) Revitalisasi SMK berbasis Kebutuhan Dunia Usaha dan Dunia Industri (DUDI) yang dilakukan melalui penyelarasan kurikulum SMK dengan

kebutuhan industri lokal dan nasional, termasuk peningkatan kemitraan industri dan program magang siswa.

4) Peningkatan Layanan Pendidikan Kejar Paket dan Kesetaraan yang bertujuan untuk mengurangi disparitas pendidikan, melalui perluasan layanan pendidikan non-formal bagi masyarakat usia produktif yang tidak menyelesaikan pendidikan dasar dan menengah.
5) Perluasan Layanan Kesehatan Rujukan Provinsi, yang diperkuat melalui pembangunan, peningkatan fasilitas, dan SDM RSUD provinsi agar mampu menangani kasus rujukan spesialistik seperti jantung, kanker, dan penyakit tidak menular lainnya.
6) Penguatan Program Kesehatan Ibu, Anak dan Remaja, yang difokus pada peningkatan cakupan imunisasi, layanan antenatal dan postnatal, serta edukasi gizi remaja dan ibu hamil sebagai bagian dari strategi penurunan angka stunting dan kematian ibu.
7) Peningkatan Pelayanan Kesehatan Jiwa dan NAPZA, dengan menyediakan layanan kesehatan jiwa di rumah sakit daerah provinsi dan memperkuat peran Puskesmas dalam penanganan awal gangguan jiwa dan kecanduan narkotika/psikotropika.
8) Pemanfaatan Teknologi Digital dalam Pendidikan dan Kesehatan melalui pengembangan sistem manajemen pembelajaran daring untuk SMA/SMK, serta mengintegrasikan sistem informasi kesehatan berbasis digital untuk meningkatkan efisiensi pelayanan di fasyankes provinsi.

2. Lumbung Pangan Nasional dan Ekonomi Berkelanjutan

Tabel IV.15
Sasaran dan Indikator Prioritas 2

TUJUAN	SASARAN	INDIKATOR	Satuan	Target
Terwujudnya ketahanan pangan dan pertumbuhan ekonomi yang berkelanjutan		Pertumbuhan Ekonomi (%)	Persen	6,90
		Indeks Ketahanan Pangan	Indeks	79,44
	Meningkatnya produktivitas dan cadangan pangan yang berkualitas dan berdaya saing serta keberlanjutan dengan transformasi sektor pertanian, perkebunan, perikanan, kehutanan dan peternakan	Produktivitas PDRB lapangan usaha pertanian, kehutanan, dan perikanan (Rp)	Rp.	86.365.206
		Prevalansi ketidakcukupan konsumsi pangan (Prevalence of Undernourishment) (%)	Persen	5,99
	Meningkatnya pengelolaan sumber daya alam yang berkelanjutan	Indeks Ekonomi Biru Indonesia (IBEI) (Indeks)	Indeks	29,68
		Indeks Ekonomi Hijau Daerah (Indeks)	Indeks	70,33
		Porsi EBT dalam Bauran Energi Primer (%)	Persen	57,10

Sumber RKPD Prop. Sumatera Barat Tahun 2027

Dengan arah kebijakan:

1) Pengembangan Kawasan Sentra Produksi Pangan Berbasis Komoditas Unggulan Daerah, melalui pembentukan dan penguatan kawasan sentra produksi padi, jagung, hortikultura, sapi potong, dan perikanan air tawar di daerah potensial. Pendekatan kawasan ini bertujuan untuk efisiensi investasi infrastruktur, penguatan kelembagaan petani, serta kemudahan akses pembiayaan dan pemasaran.

2) Modernisasi Pertanian melalui Mekanisasi, Digitalisasi, dan Pertanian Presisi yakni Transformasi sistem produksi pertanian dilakukan melalui bantuan alat dan mesin pertanian (alsintan), penerapan teknologi irigasi tetes dan hidroponik, serta penggunaan sensor dan drone dalam sistem pertanian presisi. Selain itu juga didorong dengan pemanfaatan platform digital untuk pencatatan panen, akses pupuk, dan penjualan produk.
3) Hilirisasi dan Industrialisasi Produk Pangan dan Pertanian Lokal. Arah kebijakan ini mendukung pembangunan agroindustri kecil dan menengah di sentra produksi dengan mendorong kerja sama antara petani, koperasi, dan pelaku industri pengolahan. Produk seperti beras organik kemasan, kopi siap seduh, rendang kaleng, dan olahan ikan akan menjadi fokus utama.
4) Penguatan Rantai Pasok dan Sistem Logistik Pangan Terintegrasi, yang dimulai dengan membangun sistem logistik pangan berbasis kawasan, termasuk cold storage, pasar induk serta digitalisasi sistem distribusi antar kabupaten/kota yang bertujuan untuk menekan fluktuasi harga dan mengurangi food loss.
5) Perlindungan dan Peningkatan Kesejahteraan Petani, Nelayan, dan Peternak melalui pemberian asuransi usaha tani dan nelayan, fasilitasi akses pembiayaan melalui KUR dan koperasi, serta pelatihan berkelanjutan yang akan difokuskan pada kelompok rentan, seperti petani gurem dan peternak kecil.
6) Pengelolaan Sumber Daya Alam dan Ekosistem Secara Berkelanjutan melalui perkuatan program rehabilitasi hutan dan lahan kritis, perlindungan keanekaragaman hayati, serta pelibatan masyarakat dalam konservasi kawasan lindung. Ini dilakukan sejalan dengan penilaian Indeks Ekonomi Hijau dan Pengelolaan Keanekaragaman Hayati Daerah (IKH).
7) Peningkatan Kontribusi Energi Baru Terbarukan (EBT) dalam Sistem Energi Provinsi, dengan mendorong pembangunan pembangkit mikrohidro, biogas skala rumah tangga, dan pemanfaatan panel surya di fasilitas publik serta kawasan produksi pangan yang juga merupakan bagian dari kebijakan bauran energi dan mitigasi perubahan iklim.
8) Penguatan Sistem Peringatan Dini dan Ketahanan terhadap Krisis Pangan dan Iklim melalui penguatan kapasitas kelembagaan pemerintah dan masyarakat dalam menghadapi risiko perubahan iklim dan krisis pangan dilakukan melalui sistem peringatan dini kekeringan, gagal panen, serta sistem pemantauan stok dan harga pangan secara digital.

3. Nagari/Desa Sebagai Basis Kemajuan

Tabel IV.16
Sasaran dan Indikator Prioritas 3

TUJUAN	SASARAN	INDIKATOR	Satuan	Target
Nagari/Desa Sebagai Basis Kemajuan Yang Mandiri Dan Berdaya Saing Untuk Mendukung Kota Sebagai Pusat Pertumbuhan		Proporsi kontribusi PDRB Kota terhadap Provinsi (%)	Persen	39,54
		Persentase rata-rata pertumbuhan ekonomi kabupaten (%)	Persen	6.87
		Indeks Desa (Indeks)	Indeks	8,97
	Meningkatnya kemandirian desa/nagari berbasis potensi lokal	Rasio volume usaha koperasi terhadap PDRB (% PDRB)	Persen	1,33
		Tingkat Pengangguran Perdesaan (%)	Persen	4,42
		Tingkat Kemiskinan Perdesaan (%)	Persen	5.49
	Meningkatnya kualitas infrastruktur dan	Rumah tangga yang memiliki akses terhadap hunian layak,	Persen	68,59

TUJUAN	SASARAN	INDIKATOR	Satuan	Target
	layanan dasar untuk mendukung kesejahteraan masyarakat desa/nagari/kelurahan	terjangkau dan berkelanjutan (%)		
		Rumah Tangga Dengan Akses Sanitasi Aman (%)	Persen	12,50
		Akses Rumah Tangga Perkotaan terhadap Air Siap Minum Perpipaan (%)	Persen	47,12
		Proporsi Rumah Tangga dengan Layanan Penuh Pengumpulan Sampah (% RT)	Persen	47,50
		Timbulan Sampah Terolah di Fasilitas Pengolahan Sampah (%)	Persen	28,59

Sumber RKPD Prop. Sumatera Barat Tahun 2027

Dengan arah kebijakan:

1) Pengembangan Ekonomi Nagari/Desa Berbasis Potensi Lokal melalui mendorong setiap nagari/desa untuk mengembangkan produk unggulan lokal berbasis pertanian, perikanan, peternakan, kerajinan tangan, maupun kuliner tradisional. Dukungan dari Pemerintah provinsi yakni memfasilitasi pendampingan teknis, legalitas usaha, pelabelan, sertifikasi halal, dan akses pasar melalui digitalisasi.
2) Pembangunan dan Penguatan Nagari/Desa Creative Hub. Creative Hub akan dikembangkan di nagari sebagai pusat pelatihan keterampilan, digitalisasi, kewirausahaan muda, dan pengembangan produk ekonomi kreatif. Fasilitas ini akan menjadi pusat inovasi dan tempat berjejaring pelaku UMKM lokal dan komunitas kreatif.
3) Peningkatan Akses Infrastruktur Dasar yang Merata dan Berkelanjutan, yang akan fokus pada pembangunan jalan provinsi yang menghubungkan pusat produksi dengan pasar, akses air bersih, listrik desa, sanitasi, serta pengelolaan sampah berbasis nagari. Infrastruktur ini menjadi kunci penggerak produktivitas dan kesejahteraan masyarakat desa.
4) Penguatan Kapasitas dan Tata Kelola Pemerintahan Nagari/Desa melalui program pelatihan manajemen pembangunan desa/nagari berbasis data, transparansi keuangan, dan pengelolaan program partisipatif. Pemprov akan memperkuat peran lembaga Bamus, KAN, dan Lembaga Kemasyarakatan Nagari dalam mendukung demokrasi lokal.
5) Pengembangan BUMNag dan Inkubasi Bisnis Desa, dengan cara memfasilitasi pengembangan Badan Usaha Milik Nagari (BUMNag) agar mampu mengelola unit usaha secara profesional, termasuk dukungan sistem informasi keuangan, integrasi dengan e-commerce, dan kemitraan dengan sektor swasta.
6) Penurunan Tingkat Kemiskinan dan Pengangguran Terbuka di Desa/Nagari, yang dilakukan dengan Program padat karya produktif, pelatihan keterampilan kerja, dan fasilitasi kewirausahaan pemuda desa akan diperluas. Pemerintah provinsi juga akan mendorong pemanfaatan Dana Transfer Umum (DTU) untuk program pemberdayaan ekonomi kelompok rentan di desa.
7) Digitalisasi Nagari/Desa dan Sistem Informasi Terintegrasim, demgan mendorong nagari untuk memiliki sistem informasi digital berbasis data penduduk, potensi wilayah, serta layanan berbasis elektronik. Ini juga mendukung program open data nagari untuk perencanaan pembangunan partisipatif dan transparan.
8) Penguatan Sinergi Kota-Desa melalui Skema Pembangunan Terintegrasi Wilayah, dengan upaya yang akkan dilakukan yakni menyusun masterplan pengembangan kawasan agropolitan dan minapolitan berbasis

keterhubungan kota–nagari. Pendekatan ini mendukung integrasi produksi, distribusi, dan pasar dalam satu ekosistem ekonomi wilayah.

4. Sumatera Barat Pusat Perdagangan dan Bisnis Sumatera Bagian Barat

Tabel IV.17
Sasaran dan Indikator Prioritas 4

TUJUAN	SASARAN	INDIKATOR	Satuan	Target
Terwujudnya pertumbuhan ekonomi daerah yang inklusif, berdaya saing, dan berkelanjutan melalui penguatan perdagangan, investasi, industri, dan inovasi		Indeks Daya Saing Daerah (Indeks)	Indeks	3,72
		Pembentukan Modal Tetap Bruto (% PDRB)	Persen	30,52
		Tingkat Inflasi (%)	Persen	2,10 - 3,52
	Meningkatkan investasi, perdagangan, dan daya saing industri daerah	Rasio PDRB Industri Pengolahan (%PDRB)	Persen	7,98-7,92
		Total Dana Pihak Ketiga / PDRB (%)	Persen	17,99
		Aset Dana Pensiun/PDRB (%)	Persen	0,99
		Nilai Transaksi Saham Per Kapita (Rupiah)	Rp.	3.477.413
		Total Kredit/PDRB (%)	Persen	26.78
		Konsumsi listrik per kapita (kWh)	kWh	769.71
		Intensitas energi primer (SBM/Rp Miliar)	SBM/Rp Miliar	134.82
	Memperkuat ekosistem ketenagakerjaan yang inklusif dan berkualitas	Persentase Pekerja Lulusan Pendidikan Menengah dan Tinggi yang Bekerja di Bidang Keahlian Menengah Tinggi (%)	Persen	77,26
		Persentase Penyandang Disabilitas yang Bekerja di Sektor Formal (%)	Persen	18,00
		Proporsi Penciptaan Lapangan Kerja Formal (%)	Persen	41,05
		Tingkat Partisipasi Angkatan Kerja Perempuan (%)	Persen	60,02-61,87
	Mendorong pertumbuhan usaha kecil dan industri kecil-menengah sebagai pilar ekonomi daerah	Inklusi Keuangan (%)	Persen	88.49
		Proporsi jumlah usaha kecil dan menengah (%)	Persen	2,72

Sumber RKPD Prop. Sumatera Barat Tahun 2027

Dengan arah kebijakan:

1) Pengembangan Kawasan Ekonomi Khusus (KEK), Kawasan Industri, dan Zona Logistik Terpadu, dengan mendorong percepatan pembangunan dan pengoperasian kawasan industri seperti Kawasan Industri Padang (KIP) dan inisiasi Kawasan Ekonomi Khusus (KEK) berbasis maritim, halal, atau agroindustri di wilayah strategis seperti Pasaman Barat atau Pesisir Selatan. Kawasan ini akan didesain terintegrasi dengan pelabuhan, pusat logistik, dan infrastruktur penunjang investasi.
2) Peningkatan Daya Saing Investasi dan Reformasi Iklim Usaha Daerah, dengan mempercepat digitalisasi layanan perizinan investasi melalui OSS-RBA, penyusunan peta potensi investasi daerah, pemberian insentif fiskal/nonfiskal, serta penyederhanaan regulasi daerah yang menghambat masuknya investasi. Promosi investasi akan diperkuat dalam forum nasional dan internasional.

3) Revitalisasi Industri Pengolahan Lokal Berbasis SDA dan Budaya Lokal, dengan mengembangkan industri bernilai tambah dari komoditas unggulan seperti rendang, kopi, gambir, pisang, rotan, dan kerajinan berbasis budaya Minangkabau. Revitalisasi ini termasuk peningkatan mutu produksi, sertifikasi halal, desain kemasan, dan penguatan brand lokal untuk menembus pasar global.
4) Penguatan Ekosistem UMKM, Wirausaha Baru, dan Digitalisasi Ekonomi, dengan cara UMKM akan difasilitasi melalui pelatihan keterampilan bisnis, integrasi ke dalam e-commerce nasional dan global, fasilitasi permodalan berbasis KUR dan fintech, serta pendampingan hukum usaha. Program wirausaha muda berbasis teknologi dan inovasi akan ditumbuhkan di kalangan generasi milenial dan pelajar.
5) Pengembangan Pusat Distribusi Regional, dan Sistem Logistik Daerah dengan melakukan pengembangan pusat distribusi logistik akan dikembangkan di titik-titik strategis untuk menjamin efisiensi distribusi barang antar kabupaten/kota. Sistem logistik akan ditopang dengan digitalisasi sistem informasi stok dan harga.
6) Penguatan Ketenagakerjaan Berbasis Kompetensi dan Link-and-Match Industri, melalui Pelatihan vokasi dan sertifikasi kerja akan diperluas melalui BLK provinsi dan kerja sama dengan dunia industri. Pusat Pelatihan dan Sertifikasi Profesi (PPSP) akan disiapkan di kawasan industri agar tersedia tenaga kerja kompeten yang siap diserap oleh dunia usaha dan industri.
7) Akselerasi Pengembangan Ekonomi Inovatif dan Industri Berbasis Teknologi, dengan mendirikan Inkubator Bisnis Daerah (IBD) dan memperkuat kerja sama dengan perguruan tinggi dan pelaku industri dalam riset terapan. Skema insentif untuk start-up teknologi, ekonomi kreatif digital, dan industri 4.0 akan didorong melalui hibah riset dan kemitraan swasta.
8) Penguatan Branding dan Diplomasi Ekonomi Provinsi di Level Nasional dan Internasional, dengan membangun citra sebagai provinsi "Rendang Valley" atau “Minang Halal Hub” di kancah nasional dan internasional melalui promosi produk unggulan di event perdagangan nasional, diplomasi ekonomi dengan negara sahabat, dan sinergi diaspora Minangkabau di luar negeri.

5. Membangun Infrastruktur Berkeadilan dan Siap Tanggap Bencana

Tabel IV.18
Sasaran dan Indikator Prioritas 5

TUJUAN	SASARAN	INDIKATOR	Satuan	Target
Terwujudnya infrastruktur yang inklusif, tangguh bencana, dan berkelanjutan untuk mendukung pertumbuhan ekonomi, pariwisata, kesejahteraan masyarakat dan mitigasi bencana		Indeks Kualitas Lingkungan Hidup (Indeks)	Indeks	78.37
		Indeks Kinerja Infrastruktur (Indeks)	Indeks	47,27
	Meningkatnya Resiliensi Daerah Terhadap Bencana dan Perubahan Iklim	Indeks Risiko Bencana (IRB) (Indeks)	Indeks	138,71
		Persentase Penurunan Emisi GRK (%) (kumulatif)	Persen	19,76
		Persentase Penurunan Emisi GRK (%) (tahunan)	Persen	31,97
	Terwujudnya pengelolaan sumber daya air yang produktif dan berkelanjutan	Kapasitas Air Baku (m^3/detik)	m^3/detik	1.77
		IKSI (Indeks Kinerja Sistem Irigasi)	Indeks	70,83
	Memperkuat konektivitas dan aksesibilitas wilayah, kawasan pariwisata, serta pemanfaatan	Indeks Pembangunan Teknologi Informasi dan Komunikasi	Indeks	6,45
		Rata-rata Waktu Tempuh pada Lintas Utama Jalan Provinsi	Rata-rata	2,75

TUJUAN	SASARAN	INDIKATOR	Satuan	Target
	teknologi dalam pembangunan infrastruktur			

Sumber RKPD Prop. Sumatera Barat Tahun 2027

Dengan arah kebijakan:

1) Pembangunan dan Rehabilitasi Jalan Provinsi Berbasis Konektivitas Ekonomi dan Pariwisata. Pemerintah provinsi akan memprioritaskan pembangunan dan perbaikan jalan yang menghubungkan pusat-pusat produksi dengan pasar, serta membuka akses ke kawasan wisata unggulan. Aksesibilitas ini akan mendorong distribusi barang, jasa, dan wisatawan secara lebih efisien.
2) Penguatan Sistem Drainase, Irigasi, dan Infrastruktur Pengendalian Banjir, dengan cara membangun dan memperbaiki saluran irigasi teknis untuk mendukung ketahanan pangan, serta memperkuat tanggul dan saluran drainase di daerah rawan banjir seperti Padang, Solok Selatan, dan Pesisir Selatan. Pendekatan berbasis DAS (daerah aliran sungai) akan diterapkan untuk manajemen risiko banjir terpadu.
3) Pengembangan Infrastruktur Air Bersih dan Sanitasi Aman di Kawasan Tertinggal dan Rentan, melalui pemenuhan hak atas air bersih dan sanitasi layak menjadi prioritas, terutama di nagari-nagari dengan angka kemiskinan tinggi. Pemerintah provinsi akan bekerja sama dengan kabupaten/kota dan BUMD untuk membangun instalasi pengolahan air, pipa distribusi, dan fasilitas sanitasi ramah lingkungan.
4) Digitalisasi Infrastruktur dan Pemerataan Akses Teknologi Informasi dan Komunikasi (TIK), dengan memperluas cakupan jaringan internet, terutama di daerah tertinggal dan sekolah-sekolah, untuk mendukung pendidikan digital dan ekonomi berbasis teknologi. Penguatan infrastruktur TIK juga akan mendukung sistem peringatan dini bencana dan manajemen data pembangunan.
5) Pembangunan dan Pemeliharaan Infrastruktur Pariwisata yang Ramah Lingkungan, dengan membangun fasilitas dasar wisata seperti jalan akses, toilet umum, jalur pejalan kaki, papan informasi, dan pengelolaan sampah akan dibangun atau diperbaiki di lokasi wisata prioritas. Infrastruktur ini dirancang berprinsip green infrastructure dan mendukung pelestarian lanskap budaya dan alam.
6) Pembangunan Infrastruktur Mitigasi Bencana dan Sistem Peringatan Dini Multibencana dengan memperkuat bangunan evakuasi tsunami, jalur evakuasi, serta membangun dan memperluas sistem peringatan dini (early warning system) berbasis komunitas. Kerja sama dengan BMKG, BNPB, dan pemerintah kabupaten/kota akan diprioritaskan dalam wilayah rawan gempa dan longsor.
7) Pengelolaan Energi Berkelanjutan dan Pemanfaatan Energi Baru Terbarukan (EBT), dengan mengembangkan PLTMH (mikrohidro), PLTS (tenaga surya) di sekolah dan kantor pemerintah, serta sistem biogas rumah tangga. Program ini mendukung bauran energi yang rendah karbon serta mengurangi ketergantungan pada energi fosil.
8) Pengembangan Infrastruktur Lingkungan antara lainn Pengelolaan Sampah dan Ruang Terbuka Hijau (RTH), dengan memperluas pembangunan fasilitas pengolahan sampah terpadu, TPA dengan teknologi ramah lingkungan, serta memperluas RTH di kawasan perkotaan untuk mengurangi efek urban heat island dan meningkatkan kualitas hidup masyarakat.

6. Membangun Kehidupan Beradat dan Berbudaya Berbasiskan Agama, Kearifan Lokal Melalui Dukungan Keluarga yang Berkualitas

Tabel IV. 19
Sasaran dan Indikator Prioritas 6

TUJUAN	SASARAN	INDIKATOR	Satuan	Target
Terwujudnya masyarakat beradat dan berbudaya yang harmonis, religius, serta berbasis keluarga berkualitas		Indeks Demokrasi Indonesia (Indeks)	Indeks	81,10-81,97
		Indeks Pembangunan Kualitas Keluarga	Indeks	73,62
	Memperkuat nilai adat, budaya, dan kearifan lokal dalam kehidupan masyarakat	Indeks Pembangunan Kebudayaan (IPK)	Indeks	61.71 - 61.84
	Meningkatnya perlindungan hak asasi manusia dan kesetaraan	Indeks Kerukunan Umat Beragama (IKUB)	Indeks	71,73 - 72,02
		Indeks Ketimpangan Gender (IKG)	Indeks	0,339
		Persentase Capaian Pelaksanaan Aksi HAM (%)	Persen	74,66
	Terwujudnya lingkungan sosial yang aman dan harmonis berbasis keluarga berkualitas	Proporsi Penduduk yang Merasa Aman Berjalan Sendirian di Area Tempat Tinggalnya (%)	Persen	71,25
		Indeks Perlindungan Anak (IPA)	Indeks	62,58
		Persentase penanganan pelanggaran Perda yang diselesaikan	Persen	94,60
		Indeks Ketahanan Nasional Gatra Pertahanan dan Keamanan (Indeks)	Indeks	3,068

Sumber RKPD Prop. Sumatera Barat Tahun 2027

Dengan arah kebijakan:

1) Pelestarian dan Revitalisasi Nilai-Nilai Adat, Tradisi, dan Warisan Budaya Lokal, dengan akan memperkuat peran Lembaga Adat Nagari (KAN), Mamak Kepala Waris, dan lembaga pendidikan adat dalam menanamkan nilai-nilai budaya lokal di masyarakat, termasuk melalui festival budaya, revitalisasi rumah gadang, dukungan terhadap seniman tradisional, serta integrasi pendidikan adat dalam kurikulum lokal.
2) Penguatan Pendidikan Karakter Berbasis Agama dan Kearifan Lokal, dengan mendorong pelaksanaan pendidikan karakter di sekolah menengah yang berlandaskan nilai ABS-SBK, serta menyusun modul pendidikan multikultural berbasis agama, adat, dan kemajemukan untuk membentuk siswa yang toleran, peduli sosial, dan taat nilai.
3) Revitalisasi Fungsi Masjid dan Surau sebagai Pusat Pembinaan Sosial dan Generasi Muda, dengan Masjid dan surau akan dikuatkan perannya sebagai pusat pendidikan informal, kegiatan keagamaan, konseling keluarga, pelatihan keterampilan remaja, dan penguatan ekonomi umat. Program "Masjid Ramah Anak dan Remaja" serta "Surau Digital" akan menjadi inovasi ke depan.
4) Peningkatan Kualitas dan Ketahanan Keluarga sebagai Pilar Sosial Masyarakat, melalui kerja sama dengan instansi vertikal dan organisasi masyarakat, maka akan menjalankan program "Sekolah Orang Tua," konseling keluarga, layanan perencanaan keluarga berbasis budaya, dan peningkatan indeks ketahanan keluarga melalui kampung keluarga berkualitas (Kampung KB Plus).
5) Perlindungan Hak Asasi Manusia, Kesetaraan Gender, dan Pencegahan Kekerasan Berbasis Gender dan Anak, dengan memperkuat Unit Layanan

Terpadu (ULT) perlindungan perempuan dan anak, menyediakan rumah aman untuk korban kekerasan, membangun sistem pelaporan kekerasan yang mudah diakses, serta memperkuat partisipasi perempuan dalam pengambilan kebijakan pembangunan.

6) Penguatan Toleransi, Moderasi Beragama, dan Kerukunan Sosial, dengan cara Pemerintah daerah akan memperkuat forum kerukunan umat beragama (FKUB), mendorong dialog antar agama dan etnis, serta mendukung pelaksanaan program Moderasi Beragama melalui pelibatan tokoh adat, pemuda lintas iman, dan media sosial.
7) Pengembangan Infrastruktur Budaya dan Kelembagaan Sosial Berbasis Komunitas, dengan melakukan Pembangunan pusat budaya daerah, perpustakaan nagari, ruang ekspresi seniman lokal, dan komunitas literasi adat akan didorong agar tumbuh di setiap kabupaten/kota. Pemerintah provinsi juga akan mendukung digitalisasi naskah kuno, arsip adat, dan peninggalan sejarah Minangkabau.
8) Pengarusutamaan Nilai Budaya dan Agama dalam Perencanaan Pembangunan Daerah, dengan menyusun setiap dokumen perencanaan dan penganggaran pembangunan provinsi akan diintegrasikan dengan nilai-nilai budaya, norma agama, dan indikator sosial berbasis adat, seperti indeks pembangunan kebudayaan dan indeks ketahanan keluarga sebagai acuan penyusunan program pembangunan.

7. Tingkatkan Daya Saing Wisata dan Akselerasi Ekonomi Kreatif untuk UMKM

Tabel IV. 20
Sasaran dan Indikator Prioritas 7

TUJUAN	SASARAN	INDIKATOR	Satuan	Target
Pariwisata yang berdaya saing dan akselerasi ekonomi kreatif untuk pertumbuhan yang berkelanjutan		Rasio PDRD Pariwisata dan Ekonomi Kreatif (PDRDB Akomodasi Makan Minum dan PDRB Jasa lainnya) (%)	Persen	2,65
	Meningkatnya kontribusi sektor pariwisata terhadap ekonomi daerah	Rasio PDRB Penyediaan Akomodasi Makan dan Minum (%)	Persen	1,46
		Jumlah tamu Wisatawan Mancanegara (Ribu orang)	RIbu orang	47,43
	Memperkuat peran ekonomi kreatif dalam mendukung pertumbuhan usaha kecil	Proporsi PDRB Ekonomi Kreatif terhadap PDB Kreatif Nasional (%)	Persen	1,09
		Rasio kewirausaahan Provinsi (%)	Persen	4,17

Sumber RKPD Prop. Sumatera Barat Tahun 2027

Dengan arah kebijakan:

1) Pengembangan Destinasi Pariwisata Unggulan Berbasis Kawasan dan Budaya Lokal, dengan difokuskan pada pengembangan kawasan wisata prioritas. Pendekatan pembangunan kawasan meliputi peningkatan infrastruktur akses, penataan kawasan, fasilitas umum ramah wisatawan, serta penguatan narasi budaya lokal dalam pengelolaan destinasi.
2) Penguatan SDM dan Layanan Kepariwisataan Berbasis Kompetensi dan Keramahtamahan, melalui pelatihan terpadu, sertifikasi profesi pemandu wisata, pengelola homestay, dan pelaku jasa wisata lainnya, pemerintah akan meningkatkan kualitas layanan wisata. Program “Hospitality for Nagari Tourism” akan dilaksanakan di desa wisata.
3) Peningkatan Promosi dan Branding Wisata Sumatera Barat di Tingkat Nasional dan Global, dengan strategi promosi akan menggunakan pendekatan digital melalui platform media sosial, website pariwisata terpadu, kolaborasi dengan influencer, serta partisipasi dalam event pariwisata

nasional dan internasional. Branding seperti “Minang Heritage Tourism” dan “Rendang Valley” akan diperkuat.

4) Pembangunan Ekosistem UMKM Pendukung Pariwisata dan Ekonomi Kreatif, melalui UMKM kuliner, kerajinan tangan, fesyen etnik, dan seni pertunjukan akan diberikan pelatihan, fasilitasi pameran, akses pembiayaan, serta integrasi ke dalam paket wisata. Pemerintah provinsi akan bekerja sama dengan marketplace nasional untuk memperluas pemasaran produk UMKM lokal.
5) Akselerasi Pengembangan Desa Wisata dan Kampung Kreatif, dengan setiap kabupaten/kota akan difasilitasi untuk mengembangkan desa wisata berbasis partisipasi masyarakat, dengan dukungan BUMNag Pariwisata, Creative Hub, dan kelembagaan lokal. Kampung kreatif akan menjadi ruang interaksi seni, ekonomi digital, dan pelestarian tradisi.
6) Inovasi dan Digitalisasi Industri Kreatif Lokal, dengan membangun Inkubator Industri Kreatif di kota/kabupaten yang memiliki potensi tinggi di bidang animasi, film, musik, fotografi, kuliner, dan desain grafis. Pemanfaatan teknologi digital dan platform digital akan menjadi motor akselerasi inovasi pelaku ekonomi kreatif muda.
7) Penyediaan Infrastruktur Pendukung dan Insentif Investasi Pariwisata dan Ekraf, dengan memperbaiki infrastruktur konektivitas menuju destinasi wisata, menyediakan ruang publik kreatif seperti taman budaya dan amphiteater, serta memberikan insentif untuk investasi pariwisata seperti hotel, resort, dan pusat oleh-oleh berbasis budaya.
8) Kolaborasi Multipihak dalam Pengembangan Ekosistem Pariwisata dan Ekonomi Kreatif, dengan memperkuat sinergi dengan pelaku usaha, komunitas seni, lembaga pendidikan, diaspora Minangkabau, serta kementerian/lembaga nasional. Kolaborasi ini mencakup penguatan riset pasar, pengembangan kurikulum ekonomi kreatif, dan pertukaran pelaku seni antar daerah.

8. Tata Kelola Pemerintahan Bersih dan Pelayanan Publik yang Efektif

Tabel IV.21
Sasaran dan Indikator Prioritas 8

TUJUAN	SASARAN	INDIKATOR	Satuan	Target
Terwujudnya tata kelola pemerintahan yang bersih, transparan, dan pelayanan publik yang efektif berbasis digital		Indeks Integritas Nasional (Indeks)	Indeks	74,66
	Efisiensi dan transparansi dalam tata kelola pemerintahan	Indeks Sistem Pemerintahan Berbasis Elektronik (Indeks)	Indeks	4,01
		Indeks Pemerintahan Digital (Indeks)	Indeks	2,00
		Indeks Reformasi Birokrasi (Indeks)	Indeks	87,75
	Meningkatnya kualitas layanan publik	Indeks Pelayanan Publik (Indeks)	Indeks	4,01
	Meningktanya Pendapatan Daerah	Rasio Pajak Daerah terhadap PDRB (%)	Persen	2,172
		Return on Aset (ROA) BUMD (%)	Persen	1,175

Sumber RKPD Prop. Sumatera Barat Tahun 2027

Dengan arah kebijakan:

1) Transformasi Digital Pemerintahan melalui Penguatan Sistem Pemerintahan Berbasis Elektronik, dengan membangun dan menyempurnakan sistem e-government, termasuk portal layanan terpadu, sistem informasi manajemen keuangan, kepegawaian, perencanaan, dan pengawasan. Semua layanan

Perangkat Daerah ditargetkan terdigitalisasi dengan interoperabilitas data antar sektor untuk efisiensi dan akuntabilitas.

2) Reformasi Birokrasi Menuju Birokrasi yang Agile, Melayani, dan Antikorupsi, meliputi penyederhanaan struktur organisasi, penguatan kinerja berbasis output dan outcome, peningkatan kapasitas SDM ASN, dan penguatan pengawasan internal. Zona Integritas menuju Wilayah Bebas dari Korupsi (WBK) dan Wilayah Birokrasi Bersih dan Melayani (WBBM) akan diperluas ke seluruh Perangkat Daerah.
3) Penguatan Sistem Pelayanan Publik Berbasis Digital dan Responsif terhadap Kebutuhan Masyarakat, dengan mengembangkan Public Service Super App yang memungkinkan masyarakat mengakses layanan publik seperti perizinan, pendidikan, kesehatan, hingga pengaduan secara daring, cepat, dan user-friendly. Standar pelayanan minimum (SPM) di setiap sektor akan dievaluasi dan ditingkatkan.
4) Peningkatan Transparansi dan Partisipasi Publik dalam Pengambilan Keputusan dan Pengawasan, melalui anggaran, kinerja, dan dokumen publik lainnya disajikan secara terbuka melalui portal transparansi antara lain Dashboard Pembangunan dan Website Sumbar 2045. Forum Musrenbang, konsultasi publik, dan kanal aspirasi digital akan diperkuat agar masyarakat ikut mengawasi dan memberikan masukan terhadap program pembangunan daerah.
5) Penguatan Sistem Integritas, Etika Publik, dan Pencegahan Korupsi di Seluruh Level Pemerintahan, dengan memperkuat unit pengendalian gratifikasi, sistem pelaporan harta kekayaan, whistleblower system, dan integrasi pendidikan antikorupsi dalam pelatihan ASN. Kerja sama dengan KPK, Ombudsman, dan BPKP akan ditingkatkan untuk mewujudkan pemerintahan yang bebas dari praktik koruptif.
6) Optimalisasi Pendapatan Daerah melalui Digitalisasi Pajak dan Inovasi Pendapatan, dengan menerapkan sistem digitalisasi terhadap sumber-sumber penerimaan secara terintegrasi. Selain itu, potensi pajak dan retribusi baru dari sektor digital, pariwisata, dan layanan publik akan dieksplorasi sesuai kewenangan provinsi.
7) Peningkatan Kualitas Perencanaan dan Penganggaran Berbasis Kinerja dan Evidence-Based Policy, dengan membangun proses perencanaan pembangunan yang lebih mengutamakan data-driven planning, menyelaraskan RPJMD, Renstra OPD, dan RKPD dengan indikator kinerja utama (IKU). Pemanfaatan big data dan dashboard monitoring akan dikembangkan untuk pengambilan keputusan yang cepat dan tepat.
8) Ekstensifikasi Objek dan Subjek Pajak serta Retribusi, dengan memperluas basis pajak melalui mendata dan memverifikasi objek pajak yang belum tergali, seperti kendaraan tidak terdaftar, penggunaan air permukaan oleh sektor swasta, dan kegiatan pariwisata berbasis jasa. Potensi retribusi dari layanan pendidikan, kesehatan, dan pelayanan umum akan diperbaharui melalui Kajian Potensi PAD (KPPAD) tahunan.
9) Penguatan Fungsi BUMD dan Diversifikasi Sumber Pendapatan Non-Pajak, dengan mendorong BUMD untuk meningkatkan kontribusi dividen dengan model bisnis yang efisien dan berbasis pasar.
10) Optimalisasi Pengelolaan Aset Daerah sebagai Sumber Pendapatan. Aset-aset milik daerah yang belum produktif akan diidentifikasi dan ditata ulang untuk disewakan, dikerjasamakan, atau dijadikan objek investasi. Digitalisasi manajemen aset (e-Asset Management) dan sistem tracking pemanfaatan aset akan menjadi alat pengawas utama.
11) Peningkatan Kepatuhan dan Kesadaran Wajib Pajak melalui Edukasi dan Inovasi Pelayanan, dengan cara Kampanye sadar pajak, layanan Samsat Keliling Digital, pembayaran melalui QRIS, serta penghargaan bagi wajib pajak teladan akan ditingkatkan. Tujuannya adalah meningkatkan tax compliance melalui pendekatan edukatif dan pelayanan yang mudah serta terpercaya.

12) Penerapan Reward and Punishment bagi OPD Pengelola PAD, dengan menetapkan indikator kinerja yang jelas bagi OPD pengelola PAD, dengan skema insentif atas kinerja optimal dan penalti administratif terhadap kelalaian. Monitoring dan evaluasi berbasis data akan dilakukan per triwulan.

4.2.3 Prioritas dan Sasaran Pembangunan Kabupaten Agam

Prioritas pembangunan Kabupaten Agam Tahun 2027 bertujuan untuk mengarahkan sumber daya pembangunan secara lebih efektif, terukur, dan berorientasi hasil dalam rangka menjawab permasalahan pembangunan daerah, meningkatkan kesejahteraan masyarakat, serta mendukung pencapaian target pembangunan nasional dan Provinsi Sumatera Barat.

Pencapaian Standar Pelayanan Minimal (SPM) dan arah kebijakan Kerangka Ekonomi Makro serta Pokok-Pokok Pikiran Fiskal (KEM-PPKF) perlu menjadi perhatian dalam perumusan prioritas pembangunan daerah. Capaian dan permasalahan SPM memberikan gambaran mengenai tingkat pemenuhan pelayanan dasar yang masih perlu ditingkatkan, sementara arah kebijakan KEM-PPKF menjadi acuan dalam menentukan sektor-sektor prioritas yang memiliki daya ungkit terhadap pertumbuhan ekonomi, peningkatan kesejahteraan masyarakat, pengurangan kemiskinan, peningkatan kualitas sumber daya manusia, serta penguatan daya saing daerah.

4.2.3.1 Pemenuhan Pencapaian Standar Pelayanan Minimal Kabupaten Agam

Pemerintah Kabupaten Agam terus berkomitmen untuk meningkatkan kualitas pelayanan dasar kepada masyarakat melalui penerapan Standar Pelayanan Minimal (SPM). Sebagai landasan hukum, telah diterbitkan Peraturan Bupati (Perbup) Nomor 26 Tahun 2023 tentang Rencana Aksi Daerah Penerapan Standar Pelayanan Minimal Tahun 2023-2026.

Berdasarkan Pasal 18 Undang-Undang Nomor 23 Tahun 2014 tentang Pemerintahan Daerah, disebutkan bahwa penyelenggara pemerintahan daerah harus memprioritaskan pelaksanaan urusan pemerintahan wajib yang berkaitan dengan pelayanan dasar. Pelayanan dasar tersebut mencakup bidang pendidikan, kesehatan, pekerjaan umum, ketenteraman dan ketertiban umum, serta sosial.

Dalam pelaksanaan dan pencapaiannya, pemerintah daerah berpedoman pada Standar Pelayanan Minimal sebagaimana diatur dalam Peraturan Pemerintah Nomor 2 Tahun 2018 tentang Standar Pelayanan Minimal. Ketentuan ini kemudian dijabarkan lebih lanjut dalam Peraturan Menteri Dalam Negeri Nomor 59 Tahun 2021 tentang Penerapan Standar Pelayanan Minimal. Selanjutnya, aspek teknis terkait perhitungan, perencanaan, pelaksanaan, evaluasi, dan pelaporan standar pelayanan minimal diatur dalam berbagai peraturan menteri, yaitu:

1. Peraturan Menteri Pendidikan, Kebudayaan, Riset, dan Teknologi Republik Indonesia Nomor 32 Tahun 2022 tentang Standar Teknis Pelayanan Minimal Pendidikan.
2. Peraturan Menteri Kesehatan Nomor 6 Tahun 2024 tentang Standar Teknis Pemenuhan Standar Pelayanan Minimal Kesehatan.
3. Peraturan Menteri Pekerjaan Umum dan Perumahan Rakyat Nomor 13/PRT/M/2023 tentang Standar Teknis SPM Pekerjaan Umum dan Perumahan Rakyat.
4. Peraturan Menteri Dalam Negeri Republik Indonesia Nomor 121 Tahun 2018 tentang Standar Teknis Mutu Pelayanan Dasar Sub Urusan Ketenteraman dan Ketertiban Umum di Provinsi dan Kabupaten/Kota.
5. Peraturan Menteri Sosial Republik Indonesia Nomor 9 Tahun 2018 tentang Standar Teknis Pelayanan Dasar pada Standar Pelayanan Minimal Bidang Sosial di Daerah Provinsi dan Kabupaten/Kota.

Dalam pencapaian target Standar Pelayanan Minimal pada 6 (enam) bidang urusan tersebut maka terdapat beberapa arah kebijakan yaitu:

1. Bidang Pendidikan

Pemenuhan SPM bidang Pendidikan sejalan dengan Misi ke-3 RPJMD Tahun 2025-2029 yaitu "Sumber daya manusia yang cerdas, sehat, beriman, berkarakter, berkualitas, inovatif san berdaya saing". Berikut strategi dan arah kebijakan SPM Bidang Pendidikan:

Tabel. IV.22
Strategi dan Arah Kebijakan Penerapan dan Pencapaian SPM
Bidang Urusan Pendidikan Tahun 2025-2029

VISI: Agam Madani Yang Maju, Adil dan Sejahtera		
MISI KE-3: Sumber daya manusia yang cerdas, sehat, beriman, berkarakter, berkualitas, inovatif dan berdaya saing		
Bidang Urusan	Strategi	Arah Kebijakan
Pendidikan	Penyediaan Perlengkapan Dasar siswa	1. Pemenuhan Kebutuhan Dasar Siswa Miskin PAUD usia 5-6 Tahun 2. Pemenuhan Kebutuhan Dasar Siswa Miskin usia SD 7-12 Tahun 3. Pemenuhan Kebutuhan Dasar Siswa Miskin SMP usia 13-15 Tahun 4. Pemenuhan Kebutuhan Dasar Siswa Miskin Kesetaraan usia 7-18
	Peningkatan Kualifikasi dan sertifikasi Pendidik	1. Peningkatan kualifikasi dan sertifikasi pendidik. 2. Pemberdayaan kepala sekolah, pengawas sekolah, dan penilik.
	Penguatan dan Pemenuhan 8 Standar Pendidikan	1. Pemenuhan kebutuhan serta peningkatan kualitas, kompetensi, dan profesionalisme tenaga pendidik dan kependidikan Melaksanakan gerakan Literasi sekolah madani yang terprogram 2. Pemenuhan kebutuhan serta peningkatan kualitas sarana prasarana 3. Peningkatan kualitas metode pembelajaran 4. Peningkatan sarana dan prasarana pendidikan berkualitas yang merata di seluruh Satuan Pendidikan. 5. Rehabilitasi Sarana dan Prasarana Pendidikan 6. Pemenuhan kebutuhan serta peningkatan kualitas, kompetensi, dan profesionalisme tenaga pendidik dan kependidikan Melaksanakan gerakan Literasi sekolah madani yang terprogram 7. Pemenuhan kebutuhan serta peningkatan kualitas sarana prasarana 8. Peningkatan kualitas metode pembelajaran 9. Peningkatan sarana dan prasarana pendidikan berkualitas yang merata di seluruh Satuan Pendidikan.

VISI: Agam Madani Yang Maju, Adil dan Sejahtera		
MISI KE-3: Sumber daya manusia yang cerdas, sehat, beriman, berkarakter, berkualitas, inovatif dan berdaya saing		
Bidang Urusan	Strategi	Arah Kebijakan
		10. Rehabilitasi Sarana dan Prasarana Pendidikan

2. Bidang Urusan Kesehatan

Pemenuhan SPM bidang kesehatan sejalan dengan Misi ke-3 RPJMD Tahun 2025-2029 yaitu "Sumber daya manusia yang cerdas, sehat, beriman, berkarakter, berkualitas, inovatif san berdaya saing". Berikut strategi dan arah kebijakan SPM Bidang Kesehatan:

Tabel IV.23
Strategi dan Arah Kebijakan Penerapan dan Pencapaian SPM
Bidang Urusan Kesehatan Tahun 2025-2029

VISI: Agam Madani Yang Maju, Adil dan Sejahtera		
MISI KE-3: Sumber daya manusia yang cerdas, sehat, beriman, berkarakter, berkualitas, inovatif dan berdaya saing		
Jenis Pelayanan Dasar	Strategi	Arah Kebijakan
1. Pelayanan kesehatan ibu hamil 2. Pelayanan kesehatan ibu bersalin 3. Pelayanan kesehatan bayi baru lahir 4. Pelayanan Kesehatan balita 5. Pelayanan Kesehatan anak sekolah 6. Pelayanan kesehatan usia produktif 15-59 tahun 7. Pelayanan kesehatan lansia 8. Pelayanan kesehatan penderita hipertensi 9. Pelayanan kesehatan penderita diabetes melitus 10. Pelayanan kesehatan orang gangguan jiwa berat 11. Pelayanan kesehatan orang terduga TB 12. Pelayanan kesehatan orang yang beresiko HIV/AIDS	Meningkatkan upaya pelayanan kesehatan sesuai standar	Peningkatan pelayanan kesehatan masyarakat, standarisasi pelayanan kesehatan, peningkatan pelayanan kesehatan dasar dan lanjutan
	Meningkatkan pencegahan dan pengendalian penyakit, meningkatkan aksesibilitas masyarakat terhadap pelayanan kesehatan	Pencegahan dan penanggulangan penyakit menular, Pencegahan dan penanggulangan penyakit tidak menular,peningkatan penanggulangan gawat darurat
	Meningkatkan akses masyarakat terhadap sanitasi dasar	Pengembangan lingkungan sehat, meningkatkan kerjasama dan koordinir dalam pengelolaan limbah B3
	Meningkatkan Faskes kesehatan terstandarisasi	Pengadaan peningkatan dan perbaikan sarana dan prasarana fasilitas kesehatan, pemeliharaan sarana dan prasarana kesehatan
	Meningkatkan sistem pelaporan terpadu	Meningkatkan ketersedian penggunaan aplikasi pelayanan kesehatan
	Meningkatnya sumber daya manusia kesehatan terstandarisasi	Meningkatnya sumber daya manusia kesehatan, meningkatkan pengelolaan tenaga kesehatan
	Meningkatnya mutu kefarmasian dan makanan minuman	Peningkatan pengelolaan kefarmasian, pengadaan dan pengawasan obat, perbekalan kesehatan, pangan dan bahan berbahaya

	Meningkatkan penerapan pola hidup sehat	Promosi kesehatan dan pemberdayaan masyarakat, meningkatkan cakupan PHBS tatanan rumah tangga

3. Bidang Urusan Pekerjaan Umum

Pemenuhan SPM bidang urusan Pekerjaan Umum sejalan dengan Misi ke-5 RPJMD Kabupaten Agam Tahun 2025-2029 yaitu "Infrastruktur dan pembangunan berkelanjutan, berkeadilan dan berwawasan lilngkungan dan meningkakan ketangguhan mitigasi bencana". Berikut strategi dan arah kebijakan SPM Bidang Pekerjaan Umum:

Tabel IV.24
Strategi dan Arah Kebijakan Penerapan dan Pencapaian SPM
Bidang Urusan Pekerjaan Umum Tahun 2025-2029

VISI: Agam Madani Yang Maju, Adil dan Sejahtera		
MISI KE-5: Infrastruktur dan pembangunan yang berkelanjutan, berkeadilan dan berwawasan lingkungan, dan meningkatkan ketangguhanmitigasi bencana		
Jenis Pelayanan dasar	Strategi	Arah Kebijakan
1. Penyediaan Kebutuhan Pokok Air Minum Sehari hari	Meningkatkan penyediaan sarana air minum	Memperluas cakupan masyarakat dengan akses air minum layak konsumsi
2. Penyediaan Pelayanan Pengolahan Air Limbah Domestik	Meningkatkan penyediaan sanitasi permukiman	Memperluas cakupan masyarakat dengan akses sanitasi layak

4. Bidang Urusan Perumahan Rakyat

Pemenuhan SPM bidang urusan Perumahan Rakyat sejalan dengan Misi ke-5 RPJMD Tahun 2025-2029 yaitu "Infrastruktur dan pembangunan berkelanjutan, berkeadilan dan berwawasan lilngkungan dan meningkakan ketangguhan mitigasi bencana". Berikut strategi dan arah kebijakan SPM Bidang Perumahan Rakyat:

Tabel IV.25
Strategi dan Arah Kebijakan Penerapan dan Pencapaian SPM Bidang Urusan
Perumahan Rakyat Tahun 2025-2029

VISI: Agam Madani Yang Maju, Adil dan Sejahtera		
MISI KE-5: Infrastruktur dan pembangunan yang berkelanjutan, berkeadilan dan berwawasan lingkungan, dan meningkatkan ketangguhanmitigasi bencana		
Jenis Pelayanan dasar	Strategi	Arah Kebijakan
1.Penyediaan dan Rehabilitasi Rumah Layak Huni bagi Korban Bencana Kabupaten	1. Penyediaan dan Rehabilitasi Rumah Layak Huni bagi Korban Bencana Kabupaten 2. Melakukan percepatan pelaksanaan Rehabilitasi/Pembangunan bagi Rumah yang	Menyediakan Data Rumah terkena Relokasi Bencana

	terkena Relokasi Korban Bencana	
2. Fasilitasi Penyediaan Rumah Layak Huni bagi Masyarakat terdampak Relokasi Program Pemerintah	Memperluas akses terhadap tempat Tinggal dan Permukiman yang layak dilengkapi dengan sarana dan prasarana yang memadai untuk masyarakat yang terdampak relokasi Program Pemerintah.	Meningkatkan koordinasi pelaksanaan kebijakan pembangunan perumahan dan berpihak kepada seluruh kelompok masyarakat terdampak relokasi secara proporsional dan berimbang.

5. Bidang Urusan Sosial

Pemenuhan SPM bidang Urusan Sosial sejalan dengan Misi ke-4 RPJMD Kabupaten Agam Tahun 2025-2029 yaitu "Ekonomi yang tannggguh dan berkeadilan". Berikut strategi dan arah kebijakan SPM Bidang Sosial:

Tabel IV. 26
Strategi dan Arah Kebijakan Penerapan dan Pencapaian SPM Bidang Urusan Sosial Tahun 2025-2029

VISI: Agam Madani Yang Maju, Adil dan Sejahtera		
MISI KE-4: Sumber daya manusia yang cerdas, sehat, beriman, berkarakter, berkualitas, inovatif dan berdaya saing		
Jenis Pelayanan Dasar	Strategi	Arah Kebijakan
1. Rehabilitasi Sosial dasar penyandang disabilitas terlantar diluar panti	1. Peningkatan akses pelayanan terhadap disabilitas terlantar diluar panti di luar Panti 2. Perluasan dan pemerataan pemberian bantuan bagi disabilitas terlantar diluar panti di luar Panti dalam pemenuhan kebutuhan dasar 3. Peningkatan dan pengawasan dan perlindungan sosial terhadap disabilitas terlantar diluar panti di luar Panti	1. Memberikan pelayanan dan bantuan stimulant bagi penyandang disabilitas terlantar 2. Memberikan pelayanan sosial untuk perlindungan jaminan rehabilitasi dan pemberdayaan sosial 3. Penyaluran penyandang disabilitas ke panti sosial Tuna Grahita dan Tuna Netra
2. Rehabilitasi sosial dasar Anak terlantar di luar Panti	1. Peningkatan akses pelayanan terhadap Anak terlantar di luar Panti 2. Perluasan dan pemerataan pemberian bantuan bagi anak terlantar dalam pemenuhan kebutuhan dasar	1. Memberikan pelayanan dan bantuan stimulan bagi anak terlantar 2. Memberikan pelayanan sosial untuk perlindungan jaminan rehabilitasi dan pemberdayaan sosial 3. Peningkatan sarana dan prasarana pelayanan sosial bagi anak terlantar

VISI: Agam Madani Yang Maju, Adil dan Sejahtera		
MISI KE-4: Sumber daya manusia yang cerdas, sehat, beriman, berkarakter, berkualitas, inovatif dan berdaya saing		
Jenis Pelayanan Dasar	Strategi	Arah Kebijakan
	3. Peningkatan dan pengawasan dan perlindungan sosial terhadap anak terlantar	
3. Rehabilitasi sosial dasar Lanjut Usia Terlantar di luar panti	1. Peningkatan akses pelayanan terhadap lanjut usia terlantar di luar Panti 2. Perluasan dan pemerata an pemberian bantuan bagi lanjut usia terlantar di luar Panti dalam pemenuhan kebutuhan dasar 3. Peningkatan dan pengawas an dan perlindungan sosial terhadap lanjut usia terlantar di luar Panti	1. Memberikan pelayanan dan bantuan stimulan bagi lanjut usia terlantar 2. Memberikan pelayanan sosial untuk perlindungan jaminan rehabilitasi dan pemberdayaan sosial 3. Penyaluran Lansia terlantar ke panti sosial lanjut usia
4. Rehabilitasi sosial dasar tuna sosial khususnya gelandangan dan pengemis di luar panti	1. Peningkatan dan perluasan akses penyelenggaraan kesejahteraan sosial bagi gelandangan dan pengemis di luar panti 2. Peningkatan pengawasan dan perlindungan sosial bagi gepeng	
5. Perlindungan dan jaminan sosial pada saat tanggap darurat dan pasca bencana bagi korban bencana	Peningkatan jumlah warga negara korban bencana yang memperoleh perlindungan dan jaminan sosial	1. Memberikan perlindungan dan jaminan sosial pada saat dan setelah tanggap darurat bencana daerah kabupaten 2. Memberikan bantuan sosial dalam memenuhi kebutuhan dasar dalam satu tahun anggaran

6. Bidang Urusan Trantibum Linmas

Pemenuhan SPM bidang urusan Tramtibum Linmas sejalan dengan Misi ke-1 RPJMD Tahun 2025-2029 yaitu "Tata kehiduopan yang harmonis, agamais, beradat dan berbudaya berdasarkan falsafah Adat Basandi Syara', Syara' Basandi Kitabullah, Syara' Mangato Adat Mamakai. Berikut strategi dan arah kebijakan SPM Bidang Sosial:

Tabel.IV.27
Strategi dan Arah Kebijakan Penerapan dan Pencapaian SPM Bidang Tramtibum Linmas Tahun 2025-2029

VISI: Agam Madani Yang Maju Adil dan Sejahtera		
MISI KE-1: Tata kehidupan yang harmonis, agamais, beradat dan berbudaya berdasarkan falsafah "Adat Basandi Syarak, Syarak Basandi Kitabullah, syarak mangato adat mamakai"		
Jenis Pelayanan Dasar	Strategi	Arah Kebijakan
1. Pelayanan Ketentraman dan Ketertiban Umum	1. Optimalisasi kinerja aparatur dalam pelaksanaan tugas	1. Pemenuhan biaya operasional Satpol PP Damkar 2. Penerapan SOP dalam pelaksanaan tugas 3. Penerapan sistem piket 24 jam bagi petugas operasional lapangan
	2. Peningkatan upaya pre-emtiv dan preventif dalam mencegah gangguan trantibum	1. Peningkatan kualitas patroli siaga ketenteraman dan ketertiban umum 2. Peningkatan pengawasan penggunakan Alat Proteksi pada Badan Usaha dan Instansi 3. Peningkatan sarana dan prasarana operasional
	3. Peningkatan SDM aparatur melalui diklat teknis Satpol PP Damkar	1. Membangun kerjasama dengan lembaga/instasi penyelenggara diklat teknis Satpol PP Damkar 2. Mengirimkan peserta pelatihan secara selektif sesuai kebutuhan
	4. Membangun sinergitas antar instansi dalam penyelenggaraan ketertiban umum dan ketentraman masyaraka	1. Peningkatan kerjasama dengan instansi terkait, TNI, Polri dan Kejaksaan dalam Penegakan Perda serta penyelenggaraan Ketentraman dan Ketertiban Umum 2. Melaksanakan pelatihan terhadap Anggota Linmas
2. Pelayanan Informasi Rawan Bencana	Komunikasi, informasi, dan edukasi rawan bencana	Menyediakan dan memasang rambu evakuasi dan papan informasi publik
3. Pelayanan Pencegahan dan Kesiapsiagaan Terhadap Bencana	1. Peningkatan upaya Pre emtiv dan preventiv dalam penanggulangan bencana	1. Peningkatan pengawasan penggunakan Alat Proteksi pada Badan Usaha dan Instansi 2. Melaksanakan penambahan sarana dan prasarana Kantor serta peralatan operasional secara bertahap
	2. Peningkatan respon masyarakat	1. Penyusunan Dokumen Rencana Penanggulangan Bencana

VISI: Agam Madani Yang Maju Adil dan Sejahtera		
MISI KE-1: Tata kehidupan yang harmonis, agamais, beradat dan berbudaya berdasarkan falsafah "Adat Basandi Syarak, Syarak Basandi Kitabullah, syarak mangato adat mamakai"		
Jenis Pelayanan Dasar	Strategi	Arah Kebijakan
	terhadap kejadian bencana	2. Menyususn Perbub SOP dan Perda RPB
4. Pelayanan penyelamatan dan evakuasi korban bencana	Peningkatan kerjasama antar lembaga dalam penanggulangan bencana	1. Peningkatan peran TRC dalam penanggulangan bencana TRC 2. Peningkatan kerjasama dengan instansi terkait, serta TNI, Polri 3. Melakukan pembinaan terhadap Forum PRB,KSB serta Pusdalops
5. Pelayanan Penyelamatan dan evakuasi korban kebakaran	Peningkatan standar teknis pelayanan kebakaran	Membangun kerjasama dengan Dinas Kebakaran kabupaten/Kota dalam penanggulangan kebakaran
	Optimalisasi fungsi Satlinmas dan Satlakar dalam menjaga ketentraman dan ketertiban lingkungan	1. Membentuk dan membina Satlakar ditingkat Nagari 2. Pemenuhan sarana dan prasarana Satlakar secara bertahap

4.2.3.2 Arah kebijakan dalam Kerangka Ekonomi Makro dan Pokok–Pokok Kebijakan Fiskal (KEM–PPKF)

Kerangka Ekonomi Makro dan Pokok-Pokok Kebijakan Fiskal (KEM-PPKF) Tahun 2027 mengusung tema "Tumbuh Lebih Tinggi, Sejahtera Lebih Cepat". Tema tersebut mencerminkan komitmen pemerintah untuk mewujudkan pertumbuhan ekonomi yang lebih kuat, inklusif, dan berkelanjutan sebagai fondasi utama peningkatan kesejahteraan masyarakat. Melalui kebijakan fiskal yang lebih produktif dan berkualitas, pembangunan nasional diarahkan untuk menciptakan lapangan kerja, menurunkan tingkat kemiskinan, meningkatkan kualitas sumber daya manusia, memperkuat daya saing ekonomi, serta menjaga stabilitas ekonomi bagi keberlanjutan pembangunan jangka panjang.

Dalam implementasinya, KEM-PPKF Tahun 2027 menekankan pentingnya sinergi antara kebijakan fiskal nasional dan daerah untuk memastikan setiap instrumen pembangunan memberikan dampak optimal terhadap pertumbuhan ekonomi dan kesejahteraan masyarakat. Pembangunan diarahkan pada sektor-sektor yang memiliki daya ungkit tinggi terhadap perekonomian daerah, memperkuat ketahanan pangan, meningkatkan kualitas pelayanan dasar, mempercepat penurunan kemiskinan, serta mendorong peningkatan produktivitas dan daya saing daerah. Upaya tersebut perlu didukung dengan pengelolaan keuangan daerah yang efektif, efisien, dan berorientasi pada hasil sehingga setiap alokasi sumber daya mampu menghasilkan manfaat yang nyata bagi masyarakat.

Dalam perspektif pembangunan kewilayahan, Provinsi Sumatera Barat merupakan salah satu motor pertumbuhan ekonomi di Pulau Sumatera. Namun demikian, capaian pertumbuhan ekonomi masih menghadapi tantangan keterbatasan kapasitas fiskal dibandingkan kebutuhan pembangunan yang terus meningkat. Kondisi ini menuntut pemerintah daerah untuk meningkatkan kualitas belanja pembangunan agar tidak hanya berfungsi sebagai instrumen

pelayanan publik, tetapi juga sebagai katalisator pertumbuhan ekonomi, peningkatan investasi, penciptaan lapangan kerja, dan penguatan daya saing daerah.

Kabupaten Agam memiliki posisi yang strategis, namun juga menghadapi sejumlah tantangan pembangunan yang perlu direspons secara tepat. Kabupaten Agam masih dihadapkan pada terbatasnya transformasi ekonomi bernilai tambah tinggi, tingginya ketergantungan terhadap sektor primer, belum optimalnya hilirisasi komoditas unggulan, kerentanan terhadap risiko bencana alam, serta kualitas sumber daya manusia yang belum mampu menjawab tuntutan pembangunan dan pasar kerja masa depan. Di sisi lain, Kabupaten Agam memiliki modal pembangunan yang kuat berupa basis pertanian yang menjadi penopang utama perekonomian daerah, potensi pariwisata yang beragam dan kompetitif, berkembangnya ekonomi berbasis nagari, serta peran strategis sebagai salah satu sentra produksi pangan di Sumatera Barat.

Dengan memperhatikan arah kebijakan KEM-PPKF Tahun 2027, karakteristik pembangunan Sumatera Barat, serta kondisi objektif Kabupaten Agam, maka pembangunan daerah Tahun 2027 perlu diarahkan pada percepatan transformasi ekonomi berbasis potensi unggulan daerah, penguatan ketahanan pangan, pengembangan pariwisata berkelanjutan, peningkatan kualitas sumber daya manusia, pengurangan kemiskinan, serta penguatan ketahanan bencana dan lingkungan hidup. Seluruh agenda tersebut didukung melalui peningkatan kualitas tata kelola pemerintahan dan penguatan kapasitas fiskal daerah sehingga mampu mendorong pertumbuhan ekonomi yang lebih inklusif, memperluas manfaat pembangunan bagi masyarakat, dan mewujudkan kesejahteraan yang lebih merata di Kabupaten Agam.

Untuk memperkuat harmonisasi kebijakan tersebut, maka strategi ekonomi dan fiskal Tahun 2027 perlu diterjemahkan secara kewilayahan. Strategi kebijakan fiskal daerah Tahun 2027 wilayah Sumatera Barat antara lain diarahkan untuk :

1. Pertumbuhan Ekonomi
2. Penurunan Kemiskinan
3. Meningkatkan kualitas layanan pendidikan
4. Meningkatkan kualitas layanan kesehatan;
5. Kedaulatan pangan;

Selanjutnya, rincian dukungan Pemerintah Daerah untuk mendukung Strategi kebijakan fiskal daerah Tahun 2027 wilayah Sumatera Barat diuraikan sebagai berikut :

1. mendukung Pertumbuhan Ekonomi
   a) Meningkatkan nilai tambah dan daya saing sektor pertanian, perikanan, dan industri pengolahan melalui penguatan kapasitas produksi, sistem agribisnis dan kemitraan
   b) Penguatan sektor pariwisata, ekonomi kreatif, dan usaha mikro melalui penguatan daya saing, inovasi, serta sinergi antar sektor berbasis potensi lokal dan budaya
   c) Peningkatan daya tarik dan realisasi investasi melalui penataan iklim usaha, penguatan infrastruktur pendukung, pemanfaatan potensi lokal, serta promosi dan kemitraan
   d) Peningkatan kualitas dan relevansi tenaga kerja serta perluasan kesempatan kerja yang inklusif
2. Menurunkan Tingkat Kemiskinan
   Penguatan sistem perlindungan sosial yang inklusif, adaptif, dan berkeadilan, melalui:
   a) Perluasan cakupan program perlindungan social
   b) Penguatan kelembagaan dan data terpadu perlindungan sosial
   c) Penguatan kapasitas kelembagaan dan SDM penyelenggara layanan perlindungan sosial di tingkat daerah dan nagari.

d) Pengembangan sistem perlindungan sosial yang responsif terhadap bencana, krisis ekonomi, dan dinamika sosial lainnya.
e) Peningkatan kolaborasi lintas sektor dan partisipasi masyarakat dalam penyelenggaraan perlindungan sosial berbasis kearifan lokal.
f) Memperkuat akses masyarakat terhadap layanan perlindungan sosial melalui penyempurnaan mekanisme penyaluran bantuan, peningkatan akurasi data penerima manfaat, serta penyediaan layanan pengaduan yang responsif.

3. Meningkatkan kualitas layanan pendidikan

Peningkatan akses, mutu, relevansi, dan tata kelola pendidikan yang mendorong pembentukan karakter dan daya saing peserta didik.

a) Pemulihan dan peningkatan akses layanan pendidikan melalui Pemulihan dan penyediaan sarana prasarana pendidikan yang mendukung proses belajar.
b) Pengembangan kurikulum dan kegiatan ekstrakurikuler yang menanamkan nilai karakter, budaya local dalam mendorong pengembangan pendidikan berbasis karakter yang memadukan kurikulum pendidikan umum, keagamaan, dan adat istiadat lokal sebagai wujud sekolah madani
c) Pendampingan tenaga pendidik ataupun akademik guna mendukung relevansi materi ajar dengan potensi dan karakteristik daerah
d) Pelaksanaan asesmen untuk memantau capaian literasi-numerasi dan karakter berbasis konteks lokal.
e) Pemerataan layanan pendidikan yang inklusif dan terjangkau.
f) Memperkuat kompetensi guru melalui pelatihan berjenjang dan penataan distribusi
g) Peningkatan kualitas dan penyediaan sarana-prasarana Pendidikan serta memperkuat pengelolaan berbasis sistem informasi.
h) Fasilitasi kegiatan Makan Bergizi Gratis bagi peserta didik

4. Meningkatkan kualitas layanan kesehatan

Penguatan akses dan mutu layanan kesehatan yang merata dan responsif melalui pendekatan promotif dan preventif, melalui

a) Pemulihan dan peningkatan akses layanan kesehatan, air bersih, dan sanitasi.
b) Memperkuat kapasitas puskesmas, rumah sakit, dan tenaga medis melalui peningkatan kompetensi, sarana, serta standar pelayanan
c) Peningkatan kapasitas dan kompetensi dokter serta tenaga medis
d) Penguatan program promotif dan preventif seperti imunisasi, gizi, sanitasi lingkungan, serta deteksi dini penyakit menular dan tidak menular.
e) Pelaksanaan imunisasi dasar dan peningkatan partisipasi masyarakat dalam perilaku hidup bersih dan sehat (PHBS) melalui edukasi dan pemberdayaan berbasis nagari.
f) Penguatan sistem manajemen layanan kesehatan yang responsif dan berbasis data untuk pengambilan kebijakan yang tepat dan cepat.
g) Perluasan kepesertaan jaminan kesehatan masyarakat (JKN/Jamkesda) dan Sinkronisasi data JKN/Jamkesda lintas instansi
h) Fasilitasi layanan dan kepesertaan nonaktif
i) Peningkatan gizi masyarakat dan fasilitasi Makan Bergizi Gratis
j) Pembentukan kader kesehatan berbasis nagari dan Penataan kelembagaan posyandu dan peningkatan kapasitas kader Posyandu.
k) Peningkatan cakupan dan kualitas intervensi spesifik, seperti pemberian makanan tambahan bagi balita dan ibu hamil, pemantauan tumbuh

kembang anak, serta penguatan pelayanan gizi di posyandu dan fasilitas kesehatan dasar.

5. Pengelolaan Sampah
   Pengelolaan persampahan, melalaui:
   a) pengendalian pencemaran dan perusakan lingkungan
   b) Peningkatan kapasitas pengelolaan persampahan dan limbah
   c) penyediaan sarana dan prasarana, termasuk Tempat Pembuangan Akhir (TPA) dan sistem mobilisasi pengangkutan sampah yang terpadu dan berkelanjutan
6. Kedaulatan Pangan
   Penguatan Ketahanan Pangan dan Kemandirian Ekonomi Nagari Sebagai salah satu lumbung pangan Sumatera Barat, Kabupaten Agam memiliki peran strategis dalam mendukung kedaulatan pangan nasional. Oleh karena itu pembangunan diarahkan pada:
   a) Peningkatan produktivitas pertanian melalui penerapan teknologi dan modernisasi pertanian.
   b) Rehabilitasi dan peningkatan infrastruktur pertanian serta jaringan irigasi.
   c) Penguatan kelembagaan petani dan badan usaha milik nagari.
   d) Pengembangan rantai pasok dan sistem distribusi pangan yang efisien.
   e) Peningkatan nilai tambah produk pertanian melalui pengolahan pascapanen.
   f) Mengembangkan kawasan sentra produksi pangan dan hortikultura
   g) Meningkatkan nilai tukar petani dan akses pemasaran produk unggulan

Prioritas dan Sasaran Pembangunan Kabupaten Agam

Pembangunan Kabupaten Agam dalam beberapa tahun terakhir dihadapkan pada dinamika yang cukup kompleks. Sejumlah kejadian bencana alam yang terjadi di berbagai wilayah telah menimbulkan kerusakan pada infrastruktur dasar seperti jalan, jembatan, jaringan irigasi, fasilitas pendidikan, fasilitas kesehatan, serta sarana permukiman masyarakat. Kerusakan tersebut berdampak langsung pada terganggunya mobilitas masyarakat, terbatasnya akses terhadap layanan dasar, serta menurunnya kelancaran distribusi barang dan jasa antarwilayah.

Gangguan terhadap infrastruktur dan layanan dasar tersebut menimbulkan dampak lanjutan terhadap perekonomian daerah. Kerusakan jaringan jalan dan irigasi memengaruhi kelancaran produksi dan distribusi hasil pertanian yang selama ini menjadi salah satu penopang utama ekonomi Kabupaten Agam. Akses menuju sentra produksi, kawasan perdagangan, dan destinasi pariwisata menjadi kurang optimal. Kondisi tersebut memicu meningkatnya biaya logistik, menurunnya aktivitas perdagangan, serta melemahnya daya saing produk lokal. Dampak tersebut kemudian berpengaruh terhadap pendapatan masyarakat, khususnya petani, pelaku usaha kecil, dan pekerja sektor informal.

Di sisi lain, akses dan kualitas layanan dasar juga menjadi isu strategis yang memerlukan perhatian. Ketimpangan akses layanan pendidikan, kesehatan, air bersih, dan sanitasi antarwilayah masih terjadi. Pada wilayah yang terdampak bencana, kerusakan fasilitas layanan dasar semakin memperbesar risiko penurunan kualitas hidup masyarakat. Apabila kondisi ini tidak segera ditangani secara terarah, maka pemulihan sosial ekonomi masyarakat akan berlangsung lebih lambat dan berpotensi memperlebar kesenjangan kesejahteraan antarwilayah.

Permasalahan tersebut juga tercermin dalam dinamika pertumbuhan ekonomi daerah. Aktivitas ekonomi yang terganggu akibat kerusakan infrastruktur dan menurunnya produktivitas sektor-sektor utama menyebabkan laju pertumbuhan ekonomi mengalami perlambatan. Sektor pertanian, perdagangan, dan pariwisata yang menjadi tulang punggung perekonomian daerah membutuhkan dukungan infrastruktur yang memadai serta layanan dasar yang berkualitas agar mampu kembali meningkatkan produktivitas dan nilai tambah ekonomi masyarakat.

Arah kebijakan pembangunan tersebut sejalan dengan dokumen perencanaan jangka menengah daerah. Dalam RPJMD Tahun 2025–2029, pemerintah daerah menempatkan penguatan infrastruktur daerah, peningkatan kualitas layanan dasar, serta penguatan ekonomi masyarakat sebagai prioritas pembangunan. RPJMD juga menekankan pentingnya pembangunan daerah yang tangguh terhadap bencana, peningkatan kualitas sumber daya manusia, serta penguatan sektor-sektor ekonomi unggulan daerah sebagai upaya meningkatkan kesejahteraan masyarakat secara berkelanjutan.

Dengan demikian, upaya pemulihan pascabencana tidak hanya diarahkan pada perbaikan fisik infrastruktur, tetapi juga menjadi bagian dari strategi pembangunan yang lebih luas untuk memperkuat fondasi ekonomi daerah dan meningkatkan kualitas layanan publik. Infrastruktur yang pulih dan lebih tangguh akan memperlancar konektivitas antarwilayah, mempercepat distribusi hasil produksi, serta membuka kembali akses menuju pusat-pusat kegiatan ekonomi. Pada saat yang sama, penguatan layanan dasar akan meningkatkan kualitas sumber daya manusia dan memperkuat produktivitas masyarakat dalam jangka panjang.

Perumusan arah pembangunan tersebut dilakukan dengan pendekatan perencanaan THIS, yaitu Tematik, Holistik, Integratif, dan Spasial. Pendekatan tematik menempatkan pemulihan infrastruktur dan penguatan layanan dasar sebagai fokus utama pembangunan tahun 2027. Pendekatan holistik memastikan keterkaitan antara pembangunan infrastruktur, peningkatan layanan dasar, serta penguatan sektor ekonomi daerah. Pendekatan integratif mendorong sinergi antara pemerintah pusat, pemerintah daerah, pemerintah nagari, dunia usaha, serta masyarakat dalam mempercepat pemulihan pembangunan. Pendekatan spasial memastikan bahwa intervensi pembangunan dilakukan secara tepat lokasi dengan memperhatikan kondisi wilayah terdampak bencana, kawasan produksi, serta pusat-pusat pertumbuhan ekonomi daerah.

Melalui pendekatan tersebut, pembangunan Kabupaten Agam Tahun 2027 diarahkan untuk mempercepat pemulihan wilayah terdampak bencana, memperkuat kualitas layanan publik, serta mengembalikan dan meningkatkan aktivitas ekonomi masyarakat. Infrastruktur yang pulih dan layanan dasar yang semakin kuat akan menjadi fondasi penting untuk mendorong pertumbuhan ekonomi daerah yang lebih inklusif, meningkatkan kesejahteraan masyarakat, serta memperkuat ketahanan pembangunan daerah dalam jangka panjang.

Atas dasar pertimbangan tersebut, tema pembangunan Kabupaten Agam Tahun 2027 ditetapkan sebagai

“Pemulihan Infrastruktur dan Penguatan Layanan Dasar untuk Mendorong Pertumbuhan Ekonomi Inklusif dan Berkelanjutan”.

Tema ini mencerminkan komitmen Pemerintah Kabupaten Agam dalam mempercepat pemulihan pascabencana sekaligus melaksanakan arah kebijakan pembangunan yang telah ditetapkan dalam RPJMD Kabupaten Agam Tahun 2025–2029, sehingga pembangunan daerah dapat berlangsung lebih tangguh, merata, dan berkelanjutan.

Pemulihan infrastruktur di Kabupaten Agam bertujuan untuk mengembalikan fungsi dan kualitas infrastruktur dasar yang terdampak bencana, meliputi jalan, jembatan, jaringan irigasi, serta fasilitas pelayanan publik. Upaya ini bertujuan memulihkan konektivitas wilayah, memperlancar distribusi hasil produksi, serta memastikan kembali akses masyarakat terhadap layanan dasar. Infrastruktur yang pulih dan lebih tangguh diharapkan mampu mendukung percepatan pemulihan aktivitas ekonomi masyarakat serta memperkuat ketahanan pembangunan daerah

Penguatan layanan dasar di Kabupaten Agam diarahkan untuk meningkatkan akses dan kualitas pelayanan pendidikan, kesehatan, serta layanan dasar lainnya bagi masyarakat. Upaya ini dilakukan untuk memastikan masyarakat memperoleh pelayanan yang memadai, terutama pada wilayah yang terdampak bencana dan wilayah dengan keterbatasan akses layanan. Peningkatan kualitas layanan dasar akan mendukung peningkatan kualitas sumber daya manusia, memperkuat produktivitas masyarakat, serta menjadi fondasi penting dalam mendorong kesejahteraan dan pemulihan sosial ekonomi daerah.

Pertumbuhan ekonomi inklusif dan berkelanjutan di Kabupaten Agam diarahkan untuk mendorong peningkatan aktivitas ekonomi yang mampu memberikan manfaat bagi seluruh lapisan masyarakat serta menjaga keberlanjutan sumber daya daerah. Upaya ini dilakukan melalui penguatan sektor-sektor ekonomi unggulan daerah, peningkatan nilai tambah produk lokal, serta perluasan kesempatan kerja dan usaha bagi masyarakat.

Tabel IV.28
Tema Pembangunan Tahun 2027

Nasional	*Sumatera Barat*	*Kabupaten Agam*
Akselerasi Pertumbuhan berkualitas melalui produktivitas, Investasi dan Industri	*Akselerasi Transformasi Ekonomi, Inklusi Sosial, dan Ketahanan Pangan*	Pemulihan Infrastruktur dan Penguatan Layanan Dasar untuk Mendorong Pertumbuhan Ekonomi Inklusif dan Berkelanjutan

Sumber: RKP 2027, RKPD Prop. Sumatera Barat, RKPD Kab. Agam

Prioritas pembangunan daerah tahun 2027, secara lebih rinci dapat diuraikan sebagai berikut:

1. Pembangunan Mental dan Pengamalan Agama, dan ABS_SBK dalam kehidupan masyarakat.
2. Pelaksanaan Reformasi Birokrasi dalam Pemerintahan
3. Peningkatan pemerataan dan kualitas Pendidikan dan derajat Kesehatan masyarakat
4. Peningkatan Kedaulatan Pangan dan Pengembangan Agribisnis
5. Pengembangan pariwisata, UMKM, perdagangan, koperasi dan investasi
6. Pengembangan Pesisir, kelautan dan Danau
7. Penurunan Tingkat Kemiskinan, Pengangguran dan Daerah Tertinggal
8. Pengembangan Energi Terbarukan dan Pembangunan Infrastruktur, pelesrtarian lingkungan hidup dan penanggulangan kebencanaan
9.

Tabel. IV.29
Anggaran Prioritas Tahun 2027

No	Prioritas	Anggaran
1	Tata kehidupan yang harmonis, agamais, beradat dan berbudaya berdasarkan falsafah “Adat Basandi Syarak, Syarak Basandi Kitabullah, syarak mangato adat mamakai	32.922.860.249,99

No	Prioritas	Anggaran
2	Tata pemerintahan yang baik, bersih dan professional	215.589.768.102,33
3	Sumber daya manusia yang cerdas, sehat, beriman, berkarakter, berkualitas, inovatif dan berdaya saing	182.835.823.062,63
4	Ekonomi yang tangguh dan berkeadilan	158.870.026.642,19
5	Infrastruktur dan pembangunan yang berkelanjutan, berkeadilan dan berwawasan lingkungan, dan meningkatkan ketangguhanmitigasi bencana	84.555.859.592,00
6	Pengembangan wilayah berbasis nagari untuk membangun kemandirian, mengurangi kesenjangan dan meningkatkan pemerataan kesejahteraan masyarakat	16.622.530.970,00

Dalam konteks satu kesatuan dengan Pembangunan Nasional dan Provinsi, maka sinkronisasi dan sinergitas harus menjadi perhatian. Penyelarasan tema RKPD Kabupaten Agam, RKPD Propinsi dan RKP Nasional Tahun 2027 adalah sebagai berikut:

1. **Tata kehidupan yang harmonis, agamais, beradat dan berbudaya berdasarkan falsafah "Adat Basandi Syarak, Syarak Basandi Kitabullah, syarak mangato adat mamakai"**

Pembangunan sosial dan budaya di Kabupaten Agam diarahkan untuk memperkuat kehidupan masyarakat yang religius, beradat, dan harmonis dengan berlandaskan falsafah Adat Basandi Syarak, Syarak Basandi Kitabullah. Nilai ini menjadi landasan dalam membentuk karakter masyarakat yang beriman, berakhlak, serta memiliki kepedulian sosial yang kuat. Penguatan nilai tersebut menjadi semakin penting pada kondisi saat ini ketika perubahan sosial berlangsung cepat akibat perkembangan teknologi informasi, arus globalisasi, serta pola interaksi digital yang semakin memengaruhi perilaku masyarakat, terutama generasi muda.

Beberapa tantangan masih dihadapi dalam pembangunan sosial budaya di Kabupaten Agam. Sebagian masyarakat menunjukkan penurunan dalam penghayatan dan pengamalan ajaran agama. Pemahaman dan penerapan nilai ABS-SBK dalam kehidupan sehari hari juga belum sepenuhnya kuat, terutama pada generasi muda yang semakin terpapar budaya luar melalui media digital. Ketahanan sosial masyarakat dalam menghadapi perubahan juga masih perlu diperkuat. Di sisi lain, proses regenerasi tokoh adat dan tokoh agama belum berjalan optimal. Pembinaan mental dan spiritual masyarakat juga belum merata di seluruh nagari sehingga memerlukan penguatan program pembinaan keagamaan, adat, dan pengembangan karakter masyarakat secara berkelanjutan.

Menyikapi berbagai tantangan tersebut, kebijakan pembangunan daerah diarahkan pada penguatan karakter masyarakat yang berlandaskan nilai agama dan adat. Upaya ini ditempuh melalui penguatan pendidikan karakter pada jalur pendidikan formal maupun nonformal, sekaligus memperkuat peran keluarga dan lingkungan sosial dalam pembinaan generasi muda. Revitalisasi nilai Adat Basandi Syarak, Syarak Basandi Kitabullah terus didorong agar tetap menjadi rujukan dalam kehidupan sosial masyarakat dan menjadi identitas budaya daerah yang relevan dengan perkembangan zaman.

Selain itu, pemerintah daerah mendorong peningkatan kapasitas kelembagaan adat dan lembaga keagamaan agar mampu berperan lebih aktif dalam pembinaan masyarakat. Sinergi lintas sektor juga diperkuat dalam penyelenggaraan pembangunan pada bidang pendidikan, keagamaan, sosial, dan kebudayaan. Partisipasi masyarakat dalam kegiatan keagamaan, adat, dan sosial yang berbasis kearifan lokal terus didorong sebagai upaya memperkuat kohesi sosial serta meningkatkan ketahanan masyarakat dalam menghadapi perubahan sosial yang semakin dinamis.

Untuk memperkuat implementasi arah kebijakan tersebut, Pemerintah Kabupaten Agam menetapkan penguatan nilai Adat Basandi Syarak, Syarak Basandi Kitabullah berbasis nagari sebagai salah satu prioritas pembangunan sosial budaya daerah. Gerakan ini dikembangkan melalui inisiatif Bangkik dari Surau yang menempatkan surau dan masjid sebagai pusat pembinaan karakter, penguatan nilai keagamaan, serta pengembangan kehidupan sosial masyarakat. Pendekatan ini diharapkan mampu menjaga identitas sosial budaya daerah sekaligus memperkuat peran lembaga keagamaan dan adat dalam kehidupan masyarakat nagari.

Prioritas ini juga menjadi langkah strategis dalam mengantisipasi penurunan nilai moral dan melemahnya kohesi sosial di tengah perubahan sosial yang berlangsung cepat. Pembangunan daerah tidak hanya diarahkan pada peningkatan ekonomi dan penyediaan infrastruktur, tetapi juga pada pembentukan masyarakat yang memiliki karakter kuat, berakhlak, serta menjunjung tinggi nilai agama dan adat sebagai landasan kehidupan sosial.

Dalam mendukung tujuan tersebut, Program Unggulan Agam Religius dilaksanakan melalui sejumlah kegiatan utama. Program ini mencakup penguatan Gerakan Nagari Madani, pemberian dukungan kepada pondok pesantren, garin masjid, penyuluh agama, guru TPA dan MDTA, guru tahfiz, serta imam masjid yang berperan langsung dalam pembinaan masyarakat. Pemerintah daerah juga mendorong peningkatan akses pendidikan keagamaan melalui penyediaan beasiswa pendidikan ke Timur Tengah sebagai upaya mencetak generasi ulama dan cendekiawan muslim dari daerah.

Selain itu, pengembangan Nagari Creative Hub berbasis masjid mulai didorong sebagai ruang aktivitas yang mengintegrasikan kegiatan keagamaan, sosial, dan pengembangan kreativitas generasi muda di tingkat nagari. Melalui pendekatan yang terpadu dan berbasis kearifan lokal, diharapkan terbentuk masyarakat Agam yang memiliki ketahanan spiritual, kuat dalam nilai budaya, serta mampu menghadapi dinamika perkembangan zaman secara adaptif dan berkelanjutan.

Program Unggulan ***Agam Religius*** diluncurkan dengan mengusung kegiatan:

1. Gerakan Nagari Madani
   Pada tahun 2027 ditargetkan peningkatan level nagari madani adalah 1,08%.
2. Menciptakan Nagari Creative Hub Berbasis Masjid
   Dari 32 nagari creative hub berbasis masjid yang sudah di SK-kan, di Tahun 2027 ditargetkan jumlah masjid yang telah melaksanakan fungsi sebagai creative hub adalah 15 Masjid dengan target masjid yang sudh dilengkapi sarana prasarana internet adalah 20 masjid.
3. Gerakan bangkik dari surau
   1) Pada tahun 2027, implementasi Gerakan Bangkik dari Surau diarahkan pada penguatan pendidikan keagamaan dan internalisasi nilai ABS-SBK di tengah masyarakat. Kegiatan yang dilaksanakan meliputi pemberian insentif kepada 4.150 guru TPA, MDTA, dan Tahfiz serta 32 imam dan garin masjid untuk memperkuat peran masjid dan lembaga pendidikan Al-Qur'an. Dukungan terhadap pendidikan keagamaan juga dilakukan melalui bantuan kepada 6 pondok pesantren.

2) Pada sektor pendidikan formal, diterapkan pendidikan karakter Tahfiz Al-Qur'an dan muatan ABS-SBK pada 387 TK atau PAUD, 441 SD atau MI, dan 68 SMP atau MTs. Selain itu, dilakukan pemanfaatan aplikasi Shollu pada 32 masjid yang disertai pemberian reward kepada 4 orang sebagai bentuk apresiasi atas partisipasi dalam pengelolaan kegiatan ibadah berbasis digital.

4. Bantuan Keberangkatan Mahasiswa ke Timur Tengah

Ditahun 2027 ditargetkan mahasiswa yang menerima bantua keberangkatan ke timur tengah adalah 30 orang.

Tabel IV.30
Tujuan dan Sasaran Priortas I Kabupaten Agam

TUJUAN	SASARAN	INDIKATOR	Capaian 2025	2027
Terciptanya masyarakat yang beradab yang menjunjung tinggi nilai-nilai agama dan adat		Persentase Nagari Dengan Level Madani V	21	27
	Meningkatnya pengetahuan dan pengamalan nilai-nilai agama	Tingkat Penerapan Nilai-Nilai Agama	77,04	78,50
	meningkatnya pengetahuan dan pengamalan nilai-nilai adat, budaya dan kearifan lokal.	Tingkat Penerapan Nilai-Nilai Adat, Budaya, dan Kearifan Lokal	62,42	66,01
	Berkurangnya gangguan ketentraman dan ketertiban umum	Indeks Keamanan	64,63	91,74

Dengan arah Kebijakan:

1. Penguatan pendidikan keagamaan, kelembagaan dan kehidupann sosial religius masyarakat, melalui:
   a. Pemantapan kelembagaan lokal dalam mendukung gerakan nagari madani
   b. Penguatan kurikulum dan kapasitas pendidik keagamaan local
   c. Pelatihan manajemen kelembagaan dan jejaring antar institusi
2. Penguatan dan pelestarian nilai nilai adat, budaya, dan kearifan lokal dalam kehidupan masyarakat, melalui:
   Pelibatan aktif kelembagaan dan tokoh adat dalam proses pembangunan
   a. Penerapan kurikulum lokal disekolah
   b. Pelaksanaan event budaya lokal berbasis komunitas
   c. Fasilitasi pelestarian adat dan budaya lokal melalui dokumentasi, revitalisasi tradisi, dan dukungan terhadap kegiatan budaya masyarakat.
   d. Penguatan peran kelembagaan dan tokoh adat
   e. Pengembangan program berbasis budaya lokal dalam kegiatan sosial, ekonomi, dan pariwisata daerah.
   f. Integrasi nilai-nilai adat dan budaya dalam sistem pendidikan formal dan non formal
   g. Pelestarian dan pengembangan warisan budaya takbenda dan benda
3. Peningkatan kapasitas dan sinergi dalam penyelenggaraan ketentraman dan ketertiban umum melalui Pengembangan sistem kerja responsive:
   a. Pembentukan dan pembinaan kelompok masyarakat sadar hukum
   b. Penguatan koordinasi dan kolaborasi antar Lembaga
   c. Peningkatan kapasitas aparatur penegak perda dan layanan tramtibum
   d. Pelaksanaan sosialisasi, edukasi, dan kampanye ketertiban umum di lingkungan masyarakat, sekolah, dan tempat umum

e. Peningkatan peran serta masyarakat dalam menjaga ketertiban lingkungan
f. Optimalisasi sistem pengamanan wilayah dan perlindungan masyarakat

Tabel IV.31
Program Pembangunan Mendukung Prioritas I Kabupaten Agam

No	Program Pembangunan Daerah	Kinerja		Pendanaan	Perangkat Daerah
		Indikator	Target		
1	Program Peningkatan Ketentraman dan Ketertiban Umum	Persentase Perda dan Perkada yang ditegakkan	100	815.167.000,00	KesbangPol
2	Program koordinasi ketentraman dan ketertiban Umum	Persentase penyelenggaraan ketenteraman dan ketertiban umum	100	128.855.572,00	Kecamatan
3	Program Penguatan Ideologi Pancasila dan Karakter Kebangsaan	Persentase Cakupan penguatan ideologi Pancasila dan karakter kebangsaan	100	1.185.681.000,00	KesbangPol
4	Program Peningkatan Partai Politik dan Tenaga Pendidik Melalui Pendidikan Politik dan Pengembangan Etika Serta Budaya Politik	Persentase parpol yang melaksanakan pendidikan politik kepada masyarakat	100	949.975.412,00	KesbangPol
5	Program Pemberdayaan dan Pengawasan Organisasi Kemasyarakatan	PersentasePersentase organisasi masyarakat yang aktif ORMAS yang aktif	14	7.549.800,00	KesbangPol
6	Program Pembinaan dan Pengembangan Ketahanan Ekonomi, Sosial dan Budaya	Persentase pembinaan dan pengembangan di bidang ketahanan ekonomi, sosial dan budaya	100	19.320.000,00	KesbangPol

7	Program Peningkatan Kewaspadaan Nasional dan Peningkatan Kualitas dan fasilitas Penanganan Konflik Sosial	Persentase fasilitasi penangan konflik sosial	100	490.319.100,00	KesbangPol
8	Program Pemberdayaan lembaga kemasayarakatan, lembaga adat dan masyarakat hukum adat.	Persentase Fasilitasi Pemberdayaan Lembaga Kemasyarakatan Desa (LKD)	60	1.228.946.900,00	DPMN
9	Program Pemerintahan dan Kesejahteraan Rakyat	Persentase Kebijakan dibidang Administrasi pemerintahan, Administrasi kewilayahan dan Otonomi, serta kerjasama daerah yang terlaksana	100	20.996.857.564,00	Bagian Kesra
10	Program Pengembangan Kebudayan Daerah	Persentase Lembaga Adat Yang menerapkan Tradisi Adat	100	904.209.083,00	Disdikbud
11	Program Pengembangan Kesenian Tradisional	Persentase kesenian tradisional yang dilestarikan dan dikembangkan	100	1.213.750.160,00	Disdikbud
12	Program Pengelolaan dan Pelestarian Cagar Budaya	Persentase Cagar Budaya yang dilestarikan	100	184.062.500,00	Disdikbud
13	Program Pengelolaan Permuseuman	Persentase Kunjungan Museum	100	802.267.200,00	Disdikbud
14	Program Pengarusutamaan Gender dan Pemberdayaan Perempuan	Persentase anggaran responsif gender (ARG)	100	113.039.800,00	Dalduk KB

15	Program Perlindungan Perempuan	Persentase perempuan korban kekerasan dan TTPO yang mendapatkan layanan komprehensif	100	113.039.800,00	Dalduk KB
16	Program Peningkatan Kualitas Keluarga	Pembelajaran keluarga (Puspaga) yang berperspektif gender dan hak anak sesuai standar (Lembaga)	1	650.000.999,99	Dalduk KB
17	Program Pengelolaan Data Gender dan Anak	Tingkat pemanfaatan data gender dan anak dalam perencanaan. evaluasi dan/atau penyusunan kebijakan	100	35.060.000,00	Dalduk KB
18	Program Pemenuhan Hak Anak	Indeks pemenuhan hak anak (IPHA)		149.999.810,00	Dalduk KB
19	Program Perlindungan Khusus Anak	Persentase anak memerlukan perlindungan khusus yang mendapatkan layanan komprehensif	100	411.158.549,00	Dalduk KB
20	Program Pemberdayaan dan Peningkatan Keluarga Sejahtera (KS)	Persentase keluarga yang mengikuti kelompok kegiatan ketahan keluarga	80	2.523.600.000,00	Dalduk KB
			JUMLAH	32.922.860.249,99	

2. Tata pemerintahan yang baik, bersih dan professional

Pemerintah Kabupaten Agam menempatkan penguatan tata kelola pemerintahan yang baik, bersih, dan profesional sebagai fondasi dalam penyelenggaraan pembangunan daerah. Upaya ini diarahkan untuk memastikan proses pembangunan berjalan secara transparan, akuntabel, serta berorientasi

pada peningkatan kualitas pelayanan publik. Penerapan prinsip good governance tercermin melalui peningkatan partisipasi masyarakat, keterbukaan informasi publik, responsivitas terhadap kebutuhan masyarakat, serta pengelolaan sumber daya daerah yang efektif dan efisien.

Komitmen terhadap clean government diwujudkan melalui penguatan integritas aparatur, pencegahan praktik korupsi, kolusi, dan nepotisme, serta penerapan nilai etika dalam setiap proses penyelenggaraan pemerintahan. Pada saat yang sama, profesionalisme birokrasi terus ditingkatkan melalui pengembangan kompetensi aparatur, pembentukan budaya kerja yang produktif dan berorientasi kinerja, serta penerapan sistem birokrasi modern yang adaptif terhadap dinamika perubahan dan tuntutan pembangunan daerah.

Dalam implementasinya, penyelenggaraan tata kelola pemerintahan di Kabupaten Agam masih menghadapi sejumlah tantangan yang perlu mendapat perhatian. Kualitas pelayanan publik belum sepenuhnya optimal, sementara penerapan prinsip transparansi dan akuntabilitas dalam pengelolaan keuangan daerah masih memerlukan penguatan. Efektivitas sistem pengawasan internal juga belum berjalan secara maksimal dalam mencegah potensi penyimpangan.

Di sisi lain, kapasitas dan kompetensi aparatur sipil negara belum sepenuhnya selaras dengan tuntutan reformasi birokrasi. Pemanfaatan teknologi informasi dalam proses administrasi pemerintahan masih terbatas dan belum terintegrasi secara optimal. Budaya kerja birokrasi juga belum sepenuhnya adaptif terhadap perubahan dan inovasi. Selain itu, tingkat partisipasi masyarakat dalam proses perencanaan dan pengambilan keputusan pembangunan masih relatif rendah, sehingga menjadi tantangan dalam mewujudkan birokrasi yang inklusif dan responsif.

Menanggapi kondisi tersebut, penguatan tata kelola pemerintahan menjadi salah satu prioritas strategis dalam pembangunan daerah Kabupaten Agam. Arah kebijakan difokuskan pada peningkatan efektivitas sistem pengawasan dan evaluasi kinerja pemerintahan, penguatan kapasitas serta integritas aparatur, percepatan digitalisasi layanan publik, dan perluasan partisipasi masyarakat dalam proses perencanaan serta pelaksanaan pembangunan.

Melalui langkah tersebut, tata kelola pemerintahan diharapkan semakin efektif, transparan, dan akuntabel, serta mampu mendukung terwujudnya transformasi sosial dan ekonomi daerah yang berkelanjutan, berkeadilan, dan berorientasi pada peningkatan kesejahteraan masyarakat.

Sebagai bentuk konkret dari upaya tersebut, Pemerintah Kabupaten Agam melaksanakan **Program Unggulan Agam Melayani**, yang bertujuan menciptakan pemerintahan yang responsif, transparan, dan berfokus pada kepuasan publik. Program ini dilaksanakan melalui:

1. Pelayanan digitalisasi cepat tanggap disetiap kecamatan
   Di tahun 2027 ditargetkan 85% kecamatan sudah melaksanakan pelayanan digitalisasi cepat tanggap
2. Pemanfaatan media sosial “Lapor Nyiak Tuah”, di tahun 2027 ditargetkan 70% laporan di IG Laporan Nyiak Tuah ditindaklanjuti.
3. Pemanfaatan Gedung Bersama Organisasi Kemasyarakatan Tingkat Kecamatan, ditargetkan di Tahun 2027 sudah terdapat 8 unit gedung bersama di kecamatan

Tabel IV.31
Tujuan dan Sasaran Prioritas II Kabupaten Agam

TUJUAN	SASARAN	INDIKATOR	Capaian 2025	2027
Terselenggaranya tata kelola pemerintahan yang transparan dan akuntabel		Indeks Reformasi Birokrasi	Data Capaian Belum Rilis	83 (A)
	Meningkatnya tata kelola dan akuntabilitas pemerintah daerah	Maturitas SPIP	2,74	3,18
		Nilai SAKIP	67,45 (B)	B (71,61)
		Indeks Pengelolaan Keuangan Daerah	69,7 (B)	80,00
		Indeks Sistem Pemerintahan Berbasis Elektronik	2,96	3,00
		Indeks Sistem Merit	Data Capaian Belum Rilis	280
		EPPD	Data Capaian Belum Rilis	3,589
	Meningkatnya kualitas pelayanan publik	Indeks Pelayanan Publik	3,78 (B)	3,90

Dengan arah kebijakan:

1. Meningkatkan tata kelola pemerintahan yang transparan, partisipatif, berbasis kinerja, dan didukung oleh penguatan pengawasan internal serta pemanfaatan teknologi informasi, melalui:
   a. Peningkatan kualitas perencanaan dan penganggaran berbasis kinerja yang terintegrasi dan akuntabel serta memperkuat integrasi dokumen perencanaan, penganggaran, dan pelaporan berbasis kinerja.
   b. Menerapkan manajemen risiko dalam program prioritas pembangunan.
   c. Peningkatan partisipasi masyarakat dan pemangku kepentingan dalam proses perumusan kebijakan dan pengawasan publik.
   d. Pengembangan dan optimalisasi sistem informasi pemerintahan berbasis elektronik (SPBE) untuk mendukung efisiensi dan transparansi layanan.
   e. Mengoptimalkan keterbukaan informasi publik melalui kanal digital.
   f. Peningkatan kemandirian keuangan daerah melalui intensifikasi dan ekstensifikasi pendapatan daerah dan digitalisasi layanan pajak dan retribusi daerah.
   g. Penguatan sistem pengawasan internal dan manajemen risiko dalam penyelenggaraan pemerintahan daerah.
2. Meningkatkan kompetensi ASN melalui pelatihan, sertifikasi, dan penerapan sistem merit.
3. Penataan kelembagaan dan peningkatan kapasitas aparatur daerah yang adaptif dan sesuai dengan kebutuhan daerah
4. Penguatan sistem pelayanan publik berbasis digital, partisipatif, dan responsif terhadap kebutuhan masyarakat, melalui:
   a. Pengembangan sistem pelayanan publik berbasis digital dan terintegrasi serta Penyederhanaan prosedur dan waktu pelayanan
   b. Penguatan kapasitas SDM pelayanan publik untuk mendukung transformasi layanan yang cepat, adaptif, dan humanis.

c. Peningkatan keterlibatan masyarakat dalam evaluasi dan perbaikan kualitas layanan publik.
d. Melaksanakan pelatihan dasar dan upskilling aparatur dalam pemanfaatan teknologi layanan.

Tabel IV.32
Program yang Mendukung Prioritas II Kabupaten Agam

No	Program Pembangunan Daerah	Kinerja			Pendanaan	Perangkat Daerah
		Indikator	Satuan	Target		
1	Program koordinasi dan sinkronisasi perencanaan pembangunan daerah	persentase keselaran dokumen perencanaan OPD dengan dokumen perencanaan daerah (Renstra, Renja) (%)	%	100	400.027.000,00	Bappeda
		Peraentase Ketercapaian Program Bidang Perekonomian, SDA, dan Infrastruktur	%	100		
2	Program Perencanaan Pengendalian dan Evaluasi Pembangunan Daerah	Persentase keselarasan antar dokumen RPJMD dengan dokumen RKPD	%	100	711.005.300,00	Bappeda
3	Program penelitian dan pengembangan daerah	Persentase Rekomendasi Kebijakan Pembangunan Daerah yang dijadikan sebagai landasan dalam Implementasi Pembangunan	%	100	424.999.580,00	Bappeda
4	Program penyelenggaraan pengawasan	Presentase Penyelesaian Penyimpangan dalam penyelenggaraan pemerintahan daerah	%	25	767.852.500,00	Inspektorat
5	Program perumusan kebijakan, pendampingan dan asistensi	Persentase OPD yang telah menerapkan manajemen risiko	%	34	167.371.000,00	Inspektorat
6	Program pengelolaan keuangan daerah	Persentase Belanja Pegawai Diluar Tunjangan Guru yang	%	40,96	180.811.635.413,33	BKAD

No	Program Pembangunan Daerah	Kinerja			Pendanaan	Perangkat Daerah
		Indikator	Satuan	Target		
		dialokasikan melalui TKD				
7	Program pengelolaan barang milik daerah	Persentase Penambahan Nilai aset Tetap	%	0,04	301.681.100,00	BKAD
8	Program pengeloaan pendapatan daerah	Tingkat kepatuhan WP (Bid. Pendataan)	%	100	1.960.275.002,00	BKAD
		Persentase Potensi Objek Pajak yang dioptimalkan (Bid. Perencanaan Pengembangan)	%	15		
8	Program pemerintahan dan kesejahteraan rakyat	Persentase Kebijakan dibidang Administrasi pemerintahan, Administrasi kewilayahan dan Otonomi, serta kerjasama daerah yang terlaksana (Bagian Tapem)	%	100	20.996.857.564,00	Setda
		Persentase Kebijakan dibidang Perundang undangan, bantuan hukum, dokumentasi dan informasi yang terlaksana (Bagian Hukum)	%	100		
9	Program Perekonomian dan Pembangunan	Persentase Kebijakan di bidang pengelolaan pengadaan barang dan jasa, Pengelolaan layanan secara elektronik, pembinaan dan advokasi pengadaan	%	100	899.758.518,00	Setda

No	Program Pembangunan Daerah	Kinerja			Pendanaan	Perangkat Daerah
		Indikator	Satuan	Target		
		barang dan jasa yang terlaksana (PBJ)				
		Persentase Kebijakan di bidang penyusunan program, pengendalian program dan evaluasi pelaporan yang terlaksana (AP)	%	100		
10	Program kepegawaian	Indeks Profesionalitas ASN	Indeks	67,5	1.408.362.980,00	BKPSDM
11	Progaram aplikasi informatika	Persentase perangkat daerah yang terhubung akses internet yang disediakan	%	59,09	2.248.376.775,00	Diskominfo
12	Program Informasi dan komunikasi public	Persentase tingkat kepuasan masyarakat terhadap informasi publik pemerintah daerah	%	82	464.685.000,00	Diskominfo
13	Program penyelenggaraan statistik sektoral	Persentase perangkat daerah yang menggunakan data statistik	%	82	123.460.000,00	Diskominfo
14	Program penyelenggaraan persandian untuk pengamanan informasi	Indeks KAMI	Indeks	340	19.575.000,00	Diskominfo
15	Program Administrasi Pemerintahan Desa	Persentase Aparatur desa dan anggota BPD yang ditingkatkan kapasitasnya	%	100	3.800.161.370,00	DPMN

No	Program Pembangunan Daerah	Kinerja			Pendanaan	Perangkat Daerah
		Indikator	Satuan	Target		
16	Program Penataan Desa	Persentase pasilitasi penataan desa	%	100	83.684.000,00	SPMN
TOTAL					215.589.768.102,33	

3. Sumber daya manusia yang cerdas, sehat, beriman, berkarakter, berkualitas, inovatif dan berdaya saing

Pembangunan sumber daya manusia yang cerdas, sehat, beriman, berkarakter, berkualitas, inovatif, dan berdaya saing menjadi fondasi penting dalam mendorong kemajuan dan kemandirian Kabupaten Agam. Arah pembangunan SDM tidak hanya menekankan peningkatan capaian akademik, tetapi juga penguatan nilai spiritual, moral, sosial, serta pengembangan keterampilan yang relevan dengan perkembangan ilmu pengetahuan, teknologi, dan kebutuhan dunia kerja. Pendidikan yang merata, inklusif, dan berbasis kompetensi menjadi faktor kunci dalam melahirkan generasi yang unggul, adaptif, dan mampu berkontribusi dalam pembangunan daerah.

Namun demikian, kondisi terkini menunjukkan bahwa pembangunan sektor pendidikan dan kesehatan masih menghadapi tantangan, terutama sebagai dampak dari bencana alam yang terjadi di Kabupaten Agam dalam beberapa waktu terakhir. Bencana tersebut menimbulkan kerusakan pada sejumlah fasilitas pendidikan dan layanan kesehatan, sehingga mempengaruhi keberlangsungan proses belajar mengajar serta akses masyarakat terhadap pelayanan kesehatan. Kondisi ini berdampak pada penurunan kualitas layanan dasar serta berpotensi mempengaruhi capaian pembangunan sumber daya manusia apabila tidak segera ditangani secara komprehensif.

Di sisi lain, peningkatan derajat kesehatan masyarakat tetap menjadi prasyarat penting bagi produktivitas dan kesejahteraan masyarakat. Upaya tersebut perlu didukung oleh ketersediaan layanan kesehatan yang merata, mudah diakses, dan berkualitas. Penguatan karakter melalui nilai keimanan, integritas, dan tanggung jawab sosial juga menjadi bagian penting dalam menyiapkan generasi yang berakhlak dan berdaya saing. Pada saat yang sama, kemampuan berinovasi dan adaptasi terhadap perkembangan teknologi menjadi faktor penting dalam menghadapi dinamika pembangunan, transformasi digital, serta perubahan kebutuhan pasar kerja di masa mendatang.

Pengembangan sumber daya manusia di Kabupaten Agam masih dihadapkan pada sejumlah tantangan yang perlu mendapat perhatian. Kondisi sarana dan prasarana pendidikan pada beberapa satuan pendidikan belum sepenuhnya memadai, terutama setelah terdampak bencana yang menyebabkan kerusakan pada fasilitas belajar. Ketersediaan tenaga pendidik yang sesuai dengan kualifikasi juga masih terbatas di beberapa wilayah. Di sektor kesehatan, prevalensi stunting masih relatif tinggi, yang menunjukkan perlunya penguatan intervensi gizi dan kesehatan ibu serta anak secara lebih terarah dan berkelanjutan.

Di sisi lain, kesiapan masyarakat dalam menghadapi transformasi digital juga masih perlu ditingkatkan. Tingkat literasi digital yang belum merata, keterbatasan akses terhadap pelatihan vokasi yang sesuai dengan kebutuhan

dunia kerja, serta belum berkembangnya budaya inovasi di kalangan generasi muda menjadi tantangan dalam menyiapkan sumber daya manusia yang adaptif dan berdaya saing. Minimnya ruang kreatif dan wadah pengembangan potensi generasi muda turut mempengaruhi optimalisasi kapasitas sumber daya manusia daerah.

Merespons kondisi tersebut, pembangunan sumber daya manusia ditetapkan sebagai salah satu prioritas strategis Kabupaten Agam. Arah kebijakan difokuskan pada penguatan pendidikan berkarakter, peningkatan akses dan mutu layanan kesehatan, pengembangan keterampilan vokasional yang selaras dengan kebutuhan dunia usaha dan industri, serta penguatan ekosistem inovasi dan kewirausahaan generasi muda. Melalui langkah tersebut, diharapkan Kabupaten Agam mampu melahirkan generasi yang tidak hanya cerdas dan kompeten, tetapi juga sehat, berintegritas, serta memiliki kapasitas untuk berkontribusi secara aktif dalam pembangunan daerah yang berkelanjutan.

Dalam mendukung prioritas tersebut, Pemerintah Kabupaten Agam melaksanakan **Program Unggulan Agam Cerdas dan Agam Sehat** sebagai instrumen percepatan peningkatan kualitas sumber daya manusia. Program Agam Cerdas diarahkan pada peningkatan mutu pendidikan berbasis penguatan karakter, peningkatan kualitas proses pembelajaran, serta pemberian beasiswa bagi peserta didik berprestasi yang berasal dari keluarga kurang mampu guna memperluas akses pendidikan yang berkualitas.

Sementara itu, Program Agam Sehat difokuskan pada peningkatan derajat kesehatan masyarakat secara menyeluruh melalui penguatan upaya promotif, preventif, kuratif, dan rehabilitatif. Program ini juga mencakup perluasan cakupan kepesertaan jaminan kesehatan sebagai bagian dari upaya mewujudkan Universal Health Coverage yang ditargetkan 98% di Tahun 2027.

Tabel IV.33
Tujuan dan Sasaran Prioritas III Kabupaten Agam

TUJUAN	SASARAN	INDIKATOR	Capaian 2025	2027
Terwujudnya Sumber Daya Manusia yang berkualitas dan berkarakter.		IPM	76,04	76,27
	Meningkatnya pendidikan yang berkualitas dan berkarakter	Rata-rata Lama Sekolah (tahun)	9,57	10,01
		Harapan Lama Sekolah (tahun)	14,26	14,56
	Meningkatnya pelayanan kesehatan yang berkualitas	Usia Harapan Hidup (tahun)	74,63	74,79
	Meningkatnya daya saing Sumber Daya Manusia	Indeks Ketimpangan Gender (IKG)	Data Capaian Belum Rilis	0,27
		Indeks Daya Saing Pemuda Olahraga	53,92	62,4

Dengan arah kebijakan:

1. Peningkatan akses, mutu, relevansi, dan tata kelola pendidikan yang mendorong pembentukan karakter dan daya saing peserta didik.
   a. Pemulihan dan peningkatan akses layanan pendidikan melalui Pemulihan dan penyediaan sarana prasarana pendidikan yang mendukung proses belajar.
   b. Pengembangan kurikulum dan kegiatan ekstrakurikuler yang menanamkan nilai karakter, budaya local dalam mendorong

pengembangan pendidikan berbasis karakter yang memadukan kurikulum pendidikan umum, keagamaan, dan adat istiadat lokal sebagai wujud sekolah madani.

c. Pendampingan tenaga pendidik ataupun akademik guna mendukung relevansi materi ajar dengan potensi dan karakteristik daerah
d. Pelaksanaan asesmen untuk memantau capaian literasi-numerasi dan karakter berbasis konteks lokal.
e. Pemerataan layanan pendidikan yang inklusif dan terjangkau.
f. Memperkuat kompetensi guru melalui pelatihan berjenjang dan penataan distribusi
g. Peningkatan kualitas dan penyediaan sarana-prasarana Pendidikan serta memperkuat pengelolaan berbasis sistem informasi.
h. Fasilitasi kegiatan Makan Bergizi Gratis bagi peserta didik

2. Penguatan akses dan mutu layanan kesehatan yang merata dan responsif melalui pendekatan promotif dan preventif, melalui
   a. Pemulihan dan peningkatan akses layanan kesehatan, air bersih, dan sanitasi.
   b. Memperkuat kapasitas puskesmas, rumah sakit, dan tenaga medis melalui peningkatan kompetensi, sarana, serta standar pelayanan
   c. Peningkatan kapasitas dan kompetensi dokter serta tenaga medis
   d. Penguatan program promotif dan preventif seperti imunisasi, gizi, sanitasi lingkungan, serta deteksi dini penyakit menular dan tidak menular.
   e. Pelaksanaan imunisasi dasar dan peningkatan partisipasi masyarakat dalam perilaku hidup bersih dan sehat (PHBS) melalui edukasi dan pemberdayaan berbasis nagari.
   f. Penguatan sistem manajemen layanan kesehatan yang responsif dan berbasis data untuk pengambilan kebijakan yang tepat dan cepat.
   g. Perluasan kepesertaan jaminan kesehatan masyarakat (JKN/Jamkesda) dan Sinkronisasi data JKN/Jamkesda lintas instansi
   h. Fasilitasi layanan dan kepesertaan nonaktif
   i. Peningkatan gizi masyarakat dan fasilitasi Makan Bergizi Gratis
   j. Pembentukan kader kesehatan berbasis nagari dan Penataan kelembagaan posyandu dan peningkatan kapasitas kader Posyandu.
   k. Peningkatan cakupan dan kualitas intervensi spesifik, seperti pemberian makanan tambahan bagi balita dan ibu hamil, pemantauan tumbuh kembang anak, serta penguatan pelayanan gizi di posyandu dan fasilitas kesehatan dasar.
3. Peningkatan kualitas dan daya saing Sumber Daya Manusia yang inklusif melalui pemberdayaan pemuda dan kesetaraan gender
   a. Peningkatan kapasitas dan peran pemuda dalam pembangunan melalui pelatihan, kewirausahaan yang berkeadilan gender dan partisipasi sosial.
   b. Meningkatkan ketersediaan program pelatihan vokasi dengan memperhatikan kebutuhan gender dan daerah.
   c. Pengembangan program pelibatan pemuda dalam inovasi, teknologi, dan kegiatan kreatif untuk meningkatkan daya saing.
   d. Peningkatan kesadaran dan pemahaman masyarakat terhadap pentingnya kesetaraan gender dan perlindungan kelompok rentan.
   e. Pemberdayaan perempuan dalam bidang ekonomi, sosial, dan politik melalui pelatihan keterampilan dan penguatan kelembagaan.
   f. Pemberdayaan Pemuda dan Partisipasi Aktif dalam aspek ekonomi, organisasi dan olahraga
   g. Mendorong Lingkungan yang Inklusif dan Mendukung Kesetaraan Gender dengan edukasi publik dan peningkatan kapasitas aparatur serta masyarakat tentang kesetaraan gender

Tabel IV.34
Program yang Mendukung Prioritas III Kabupaten Agam

No	Program Pembangunan Daerah	Kinerja			Pendanaan	Perangkat Daerah
		Indikator	Satuan	Target		
1	Program Pengelolaan Pendidikan	Persentase Perda dan Perkada yang ditegakkan	Persen	100	95.427.408.076,23	DisdikBud
		Persentase penyelenggaraan trantibum	Persen	100		
		Persentase cakupan perlindungan masyarakat	Persen	100		
		Persentase PPNS yang ditingkatkan kopetensinya	Persen	100		
2	Program Pengembangan Kurikulum (Muatan Lokal)	Persentase Penerapan Silabus Muatan Lokal	Persen	100	55.000.000,00	DisdikBud
3	Program Pendidik dan Tenaga Kependidikan	Persentase sekolah yang telah memiliki pendidik dan tenaga Kependidikan sesuai standar	Persen	100	40.000.000,00	DisdikBud
4	Program Pembinaan Perpustakaan	Persentase Kegiatan Gemar Membaca Masyarakat	Persen	100	368.588.890,00	Dinas Arpus
		Persentase Perpustakaan yang dibina sesuai standar nasional perpustakaan	Persen	11,4		
5	Program pemenuhan upaya kesehatan perorangan dan upaya kesehatan masyarakat	Persentase fasilitas pelayanan kesehatan terakreditasi paripurna (%)	Persen	61,9	73.128.848.573,00	Dinkes
		Persentase Desa/Kelurahan Sanitasi Total Berbasis masyarakat (%)	Persen	100		
		Cakupan penemuan kasus TB (%)	Persen	42		
		Persentase fasilitas kesehatan	Persen	89		

		dengan perbekalan kesehatan sesuai standar (%)				
		Tingkat kepuasan pasien terhadap layanan kesehatan (%)	Persen	89		
		Prevalensi Obesitas >18 Tahun (%) (%)	Persen	13,6		
		Persentase merokok penduduk 10-21 tahun (%)	Persen	9,6		
		Persentase tempat pengelolaan pangan memenuhi syarat (%)	Persen	46		
		Persentase fasilitas kesehatan yang terintegrasi dengan sistem informasi kesehatan nasional (%)	Persen	100		
		Persentase lanjut usia yang mandiri (%)	Persen	54		
		Persentase depresi pada usia > 15 Tahun (%)	Persen	01.04		
		Persentase fasilitas pelayanan kesehatan sesuai standar (%)	Persen	54,5		
6	Program peningkatan kapasitas sumber daya manusia kesehatan	Persentase RS pemerintah dengan dokter spesialis sesuai standar (%)	Persen	14,16	2.829.965.000,00	Dinkes
		Rasio tenaga kesehatan dan tenaga medis terhadap populasi (per 1000 orang) (Rasio)	Persen	5,5		

		Persentase Puskesmas dengan SDMK sesuai standar (%)	Persen	52,5		
7	Program Sediaan Farmasi, alat kesehatan dan makanan minuman	Persentase sarana IRTP yang memenuhi ketentuan (%)	Persen	26	691.463.000,00	Dinkes
		Persentase apotek dan toko obat yang mampu memelihara persyaratan perizinan (%)	Persen	52		
		Persentase pangan industri rumah tangga aman dan bermutu (%)	Persen	58,8		
		Persentase peneribitan dan pemenuhan komitmen SPP-IRT (%)	Persen	26		
		Persentase rekomendasi hasil pengawasan sedian farmasi dan pangan olahan dari lintas sektor yang ditindaklanjuti oleh Pemerintah Daerah (%)	Persen	58,8		
8	Program Pemberdayaan masyarakat bidang kesehatan	Proporsi penduduk dengan aktifitas fisik cukup	Proporsi	2,178472	1.383.465.050,00	Dinkes
		Persentase Posyandu aktif	Persen	92		
9	Program peningkatan diversifikasi dan ketahanan pangan masyarakat	skor Pola Pangan Harapan	Persen	86	779.592.705,00	DKPP
10	Program pengelolaan dan pengembangan sistem air limbah	Persentase masyarakat dengan sanitasi layak	Persen	79,81	2.831.985.840,00	DPUTR

11	Program Pengarasutamaan Gender dan Pemberdayaan perempuan	Persentase anggaran responsif gender (ARG	Persen	36,6	113.039.800,00	Dalduk KB
12	Program Pengembangan Kapasitas Daya Saing Kepemudaan	Persentase pemuda yang aktif dalam organisasi dan	Persen	28	981.005.200,00	Disparpora
13	Program Pengembangan Kapasitas daya Saing Keolahragaan	Jumlah cabang olahraga yang mengikuti kejuaraan	cabor	47	3.955.460.928,40	Disparpora
14	Program Pengembangan Kapasitas Kepramukaan	Cakupan Organisasi Kepramukaan yang aktif	Organisasi	75	250.000.000,00	Disparpora
	Total				182.835.823.062,63	

4. Ekonomi yang tangguh dan berkeadilan

Prioritas keempat pembangunan Kabupaten Agam diarahkan pada penguatan struktur perekonomian daerah yang tangguh, inklusif, dan berkeadilan guna mendorong peningkatan kesejahteraan masyarakat secara merata. Arah kebijakan pembangunan difokuskan pada pengembangan sektor-sektor unggulan berbasis potensi lokal, terutama pertanian, pariwisata, dan ekonomi kreatif, yang didukung oleh penguatan usaha mikro dan koperasi sebagai penggerak utama ekonomi masyarakat. Pendekatan ini ditempuh untuk mendorong pertumbuhan ekonomi yang berkelanjutan sekaligus memperluas kesempatan kerja, meningkatkan nilai tambah kegiatan ekonomi, serta mengurangi kesenjangan pembangunan antarwilayah dan kelompok masyarakat.

Namun demikian, upaya penguatan struktur ekonomi daerah perlu mempertimbangkan karakteristik wilayah Kabupaten Agam yang memiliki tingkat kerentanan terhadap bencana alam. Kondisi geografis yang didominasi kawasan perbukitan, lereng gunung, serta wilayah daerah aliran sungai menyebabkan sebagian wilayah memiliki potensi terjadinya banjir, tanah longsor, dan bencana hidrometeorologi lainnya. Kejadian bencana tidak hanya menimbulkan kerusakan infrastruktur dan fasilitas publik, tetapi juga berdampak langsung terhadap keberlanjutan aktivitas ekonomi masyarakat.

Kerentanan tersebut semakin terasa karena sebagian besar masyarakat menggantungkan sumber penghidupan pada sektor-sektor yang sangat dipengaruhi oleh kondisi alam. Kegiatan pertanian, perikanan, serta usaha kecil menjadi sumber pendapatan utama masyarakat. Ketika bencana terjadi, kegiatan produksi dan distribusi dapat terhenti dalam waktu singkat sehingga berdampak pada menurunnya pendapatan masyarakat. Proses pemulihan ekonomi seringkali memerlukan waktu yang cukup panjang karena keterbatasan sumber pembiayaan, luasnya kerusakan sarana produksi dan infrastruktur pendukung, serta keterkaitan kebutuhan rehabilitasi antar sektor pembangunan.

Di sisi lain, struktur perekonomian Kabupaten Agam juga masih menghadapi berbagai tantangan internal yang mempengaruhi daya tahan ekonomi daerah. Perekonomian masih didominasi oleh sektor-sektor tradisional dengan tingkat produktivitas dan nilai tambah yang relatif rendah. Pelaku usaha mikro masih menghadapi keterbatasan akses terhadap permodalan, teknologi

produksi, serta jaringan pemasaran yang lebih luas. Kondisi ini diperkuat oleh kapasitas sumber daya manusia pelaku usaha yang masih terbatas, belum optimalnya diversifikasi produk lokal, serta pemanfaatan teknologi digital dan pengembangan ekonomi kreatif yang masih terbatas.

Selain tantangan internal tersebut, dinamika eksternal turut mempengaruhi stabilitas perekonomian daerah. Perubahan iklim berpotensi memengaruhi stabilitas produksi sektor pertanian dan perikanan, sementara fluktuasi harga komoditas dan ketidakpastian ekonomi global dapat memengaruhi kinerja ekonomi lokal. Kondisi ini menunjukkan bahwa penguatan ekonomi daerah tidak hanya menuntut peningkatan produktivitas dan daya saing, tetapi juga membutuhkan kemampuan adaptasi terhadap berbagai risiko, termasuk risiko bencana dan perubahan lingkungan.

Oleh karena itu, transformasi ekonomi daerah perlu diarahkan pada penguatan ketahanan ekonomi masyarakat yang adaptif terhadap risiko bencana, peningkatan nilai tambah sektor unggulan daerah, serta pengembangan ekonomi lokal yang lebih inovatif dan berdaya saing. Pendekatan ini diharapkan dapat memperkuat stabilitas ekonomi daerah sekaligus mendukung keberlanjutan pembangunan dan peningkatan kesejahteraan masyarakat Kabupaten Agam secara lebih merata.

Dalam merespons berbagai tantangan tersebut, Pemerintah Kabupaten Agam menetapkan penguatan ekonomi kerakyatan sebagai salah satu fokus utama pembangunan daerah. Upaya ini diarahkan pada transformasi ekonomi yang memanfaatkan potensi lokal secara optimal, disertai dengan peningkatan kapasitas dan daya saing pelaku usaha. Pemerintah daerah juga mendorong perluasan akses pembiayaan dan penguatan jaringan pemasaran, yang didukung oleh pembangunan infrastruktur ekonomi serta pemanfaatan teknologi dan inovasi secara adaptif guna meningkatkan produktivitas dan keberlanjutan aktivitas ekonomi masyarakat.

Komitmen ini diwujudkan melalui **pelaksanaan Program Unggulan Agam Melayani** yang diarahkan untuk

1. mendorong pemberdayaan UMKM secara menyeluruh, mencakup dukungan permodalan, pelatihan keterampilan, pendampingan usaha, serta pemutakhiran dan pengembangan aplikasi E-KUMKM untuk memperluas akses pasar, ditargetkan pada tahun 2027 ditargetkan 2% pelaku usaha mikro dapat menembus pasar nasional dan global.
2. Revitalisasi pasar dengan target 3 pasar akan direvitalisasi di Tahun 2027.
3. Dalam mendukung distribusi hasil pertanian dan memutus rantai pasok yang terlalu panjang, Kabupaten Agam merencanakan pembangunan gudang penampung hasil pertanian atau Sub Terminal Agribisnis (ST) sebanyak 1 unit.

Melalui **Program Unggulan Agam Sejahtera**, Pemerintah Kabupaten Agam juga menegaskan komitmennya dalam meningkatkan kesejahteraan masyarakat secara adil dan berkelanjutan, melalui:

1. mengembangkan sektor pertanian dan perikanan sebagai penyangga utama ekonomi daerah. Berbagai upaya dilakukan, antara lain:
    a. Penataan jaringan irigasi dan peningkatan sarana Prasarana pemasaran hasil pertanian, di Tahun 2027 ditargetkan 36 DI akan direhabilitasi, terutama yang terdampak bencana.
    b. Pelaksanaan Program Sawah Pokok Murah (SPM) dengan target 128 Ha di Tahun 2027.
    c. Penyediaan asuransi pertanian dengan target 4% lahan/komoditi/aset pertanian yang diasuransikan.

2. Gerakan Pensejahteraan Kawasan Pesisir dikembangkan sebagai inisiatif strategis yang menyasar perbaikan kualitas hidup masyarakat pesisir melalui pendekatan yang holistik. Fokus kegiatan mencakup pemberdayaan ekonomi berbasis potensi lokal seperti perikanan, wisata bahari, dan kerajinan laut, pembangunan infrastruktur dasar seperti akses jalan, air bersih dan sanitasi, serta peningkatan kapasitas SDM melalui pelatihan.
3. Pengembangan Potensi wisata seperti Geopark Sianok Maninjau, Pantai Tiku, dan destinasi wisata potensial nagari terus dioptimalkan dalam rangka memperkuat posisi Agam sebagai destinasi wisata unggulan dan mendukung percepatan nagari mandiri
4. Mendorong penguatan wirausaha muda dan ekonomi digital sebagai penggerak pertumbuhan ekonomi baru. Melalui pengembangan sektor perdagangan, usaha mikro, dan pariwisata berbasis ekonomi kreatif, ditargetkan terciptanya 150 orang entrepreneur muda baru di Tahun 2027 yang mampu bersaing di pasar nasional dan global.

Tabel IV.35
Tujuan dan Sasaran Prioritas IV Kabupaten Agam

TUJUAN	SASARAN	INDIKATOR	Capaian 2024	2026
Terwujudnya Ekonomi Daerah yang kuat, inklusif, berdaya saing dan berkelanjutan		Laju pertumbuhan ekonomi	3.02	6,88
		IDSD	3,70	3,73
	Meningkatnya produktivitas Sektor pertanian, perikanan dan industri Pengolahan	Rasio PDRB Sektor Pertanian, kehutanan dan Perikanan (%)	88,51	89,00
		Rasio PDRB Industri Pengolahan	10,57	10,67
	Meningkatnya kontribusi usaha pariwisata, ekonomi kreatif dan Usaha Mikro terhadap perekonomian daerah	Rasio Kewirausahaan	5,23	5,50
		Rasio PDRB Akomodasi Mamin	-	1,05
		Rasio PDRB Ekonomi Kreatif (Jasa Lainnya)	-	0,97
	Meningkatnya investasi daerah	Pembentukan Modal Tetap Bruto (% PDRB)	Data Capaian Belum Rilis	30,65
Menurunnya kemiskinan dan ketimpangan daerah		Gini Rasio	0,232	0,230
		Pendapatan per kapita (ribu)	52.370	77.381
		Angka Kemiskinan	5,97	5,90
	Meningkatnya keterjangkauan dan ketersediaan pangan daerah	Indeks Ketahanan Pangan	71,60	86,95
	Meningkatnya kesempatan kerja dan produktifitas tenaga kerja	Tingkat Pengangguran terbuka	4,71	4,67
		Produktivitas tenaga kerja	96,17	110
	Meningkatnya perlindungan sosial	% PPKS yang mendapatkan perlindungan sosial	Data Capaian Belum Rilis	90,97

Dengan arah kebijakan:

1. Meningkatkan nilai tambah dan daya saing sektor pertanian, perikanan, dan industri pengolahan melalui penguatan kapasitas produksi, sistem agribisnis dan kemitraan, melalui:

a. Rehabilitasi sarana dan prasarana dan lahan pertanian terdampak bencana
b. Peningkatan kapasitas produksi pertanian, perikanan, dan komoditas unggulan melalui penyediaan sarana prasarana dan teknologi tepat guna.
c. Penguatan kelembagaan petani, nelayan, dan pelaku usaha tani/ikan dalam rangka membangun sistem agribisnis yang terintegrasi.
d. Pengembangan industri pengolahan hasil pertanian dan perikanan skala kecil dan menengah untuk meningkatkan nilai tambah produk lokal.
e. Fasilitasi kemitraan antara pelaku utama (petani/nelayan) dengan pelaku usaha, lembaga keuangan, dan offtaker pasar.
f. Penguatan infrastruktur distribusi dan logistik, melalui pengembangan jalan produksi, pelabuhan perikanan, gudang penyimpanan, cold chain system, dan pasar induk/agro logistik..
g. Mendorong peningkatan produktivitas melalui adopsi materi tanam unggul yang efisien lahan dan air serta memperkuat kelembagaan petani agar mampu menerapkan praktik budidaya ramah lingkungan melalui perenapan program Sawah Pokok Murah dan asuransi tani
h. Pengelolaan dan pengembangan komoditas kelapa sawit dan komoditi perkebunan secara berkelanjutan
i. Pengembangan kawasan ekonomi berbasis potensi pertanian dengan pengembangan kawasan agrobisnis dan agroindustri yang modern.

2. Penguatan sektor pariwisata, ekonomi kreatif, dan usaha mikro melalui penguatan daya saing, inovasi, serta sinergi antar sektor berbasis potensi lokal dan budaya, melalui:
   a. Pengembangan destinasi pariwisata berbasis potensi lokal, budaya, dan keunikan alam berlandaskan wisata halal (halal tourism) melalui Peningkatan infrastruktur dan fasilitas penunjang destinasi wisata halal
   b. Peningkatan kapasitas pelaku pariwisata, ekonomi kreatif, dan UMKM melalui pelatihan, pendampingan, dan akses permodalan.
   c. Pemberdayaan ekonomi mikro, kecil, dan menengah yang inklusif dan berbasis kerakyatan
   d. Pengembangan kepariwisataan dan ekosistem ekonomi kreatif yang holistik dengan pemenuhan paripurna aspek 6A (atraksi, aksesibilitas, amenitas, ancillary services, aktivitas, available packages).
   e. inovasi produk dan jasa ekonomi kreatif yang bernilai tambah dan berbasis teknologi digital.
   f. Penguatan promosi dan pemasaran destinasi serta produk unggulan lokal melalui platform digital dan event kolaboratif.
   g. Peningkatan sinergi lintas sektor (pariwisata, perdagangan, perindustrian, dan kebudayaan) dalam mendukung ekosistem ekonomi lokal yang berkelanjutan.
   h. Peningkatan konektivitas pada kawasan strategis pariwisata dan ekonomi kreatif.
   i. mempercepat pembentukan koperasi desa/kelurahan (koperasi merah putih) yang legal, mandiri, dan produktif melalui fasilitasi kelembagaan, pendampingan SDM, alokasi pendanaan
   j. Mendorong pertumbuhan ekonomi daerah melalui penguatan kelembagaan syariah, pengembangan UMKM dan koperasi syariah, serta pemanfaatan sektor keuangan dan industri halal yang sesuai dengan prinsip-prinsip syariah
   k. Pendampingan kelembagaan koperasi melalui peningkatan kapasitas manajerial, literasi keuangan syariah, serta penguatan tata kelola yang transparan dan akuntabel.
3. Peningkatan daya tarik dan realisasi investasi melalui penataan iklim usaha, penguatan infrastruktur pendukung, pemanfaatan potensi lokal, serta promosi dan kemitraan
   a. Peningkatan kemudahan berusaha dan penyederhanaan perizinan melalui digitalisasi layanan dan penyempurnaan regulasi daerah.

b. Pembangunan dan pemeliharaan infrastruktur ekonomi strategis seperti jalan usaha tani, kawasan industri kecil, dan sentra produksi lokal.
c. Fasilitasi penyediaan data potensi investasi daerah berbasis sektor unggulan dan komoditas lokal.
d. Pelaksanaan promosi peluang investasi secara aktif melalui media digital, forum investasi, dan jejaring antar daerah.
e. Fasilitasi kemitraan strategis antara investor dengan pelaku usaha lokal, optimalisasi peran BUMD/BUMNag sebagai mitra usaha, serta penguatan kapasitas kelembagaan pelayanan investasi.

4. Peningkatan ketersediaan, akses dan pemanfaatan pangan, melalui:
   a. Peningkatan produktivitas dan diversifikasi produk pangan
   b. Pengembangan cadangan pangan masyarakat dan penguatan sistem distribusi pangan antar wilayah untuk menjamin ketersediaan yang merata.
   c. Fasilitasi aksesibilitas pangan bagi rumah tangga rentan melalui program intervensi pangan berbasis data terpadu.
   d. Memperluas jangkauan intervensi promosi konsumsi pangan beragam kepada kelompok sasaran prioritas, meningkatkan kompetensi kader gizi melalui penguatan kapasitas terstruktur, serta mengimplementasikan mekanisme pemeriksaan mutu dan keamanan pangan dengan pola terjadwal.
   e. Peningkatan edukasi dan kampanye konsumsi pangan beragam, bergizi, seimbang, dan aman (B2SA) berbasis sumber daya lokal.
   f. Penguatan cadangan pangan dan pengendalian kerawanan pangan
5. Peningkatan kualitas dan relevansi tenaga kerja serta perluasan kesempatan kerja yang inklusif, melalui:
   a. Peningkatan akses dan kualitas pelatihan kerja yang inklusif serta pendidikan vokasi yang link and match
   b. Pengembangan program magang, pelatihan kerja, dan inkubasi wirausaha bagi pemuda, perempuan, dan kelompok rentan
   c. Fasilitasi kemitraan antara dunia usaha, industri, dan lembaga pelatihan kerja untuk meningkatkan penyerapan tenaga kerja lokal.
   d. Pemanfaatan teknologi informasi dalam layanan penempatan kerja, informasi pasar kerja, dan sistem pendataan tenaga kerja.
   e. Memperluas kesempatan kerja melalui pengembangan program padat karya produktif, fasilitasi kemitraan usaha, serta penciptaan peluang wirausaha baru berbasis potensi lokal.
6. Penguatan sistem perlindungan sosial yang inklusif, adaptif, dan berkeadilan, melalui:
   a. Perluasan cakupan program perlindungan social
   b. Penguatan kelembagaan dan data terpadu perlindungan sosial
   c. Penguatan kapasitas kelembagaan dan SDM penyelenggara layanan perlindungan sosial di tingkat daerah dan nagari.
   d. Pengembangan sistem perlindungan sosial yang responsif terhadap bencana, krisis ekonomi, dan dinamika sosial lainnya.
   e. Peningkatan kolaborasi lintas sektor dan partisipasi masyarakat dalam penyelenggaraan perlindungan sosial berbasis kearifan lokal.
   f. Memperkuat akses masyarakat terhadap layanan perlindungan sosial melalui penyempurnaan mekanisme penyaluran bantuan, peningkatan akurasi data penerima manfaat, serta penyediaan layanan pengaduan yang responsif.
7. Pengembangan Infrastruktur dasar dan penguatan ekonomi wilayah pesisir, melalui:
   a. Peningkatan aksesibilitas dan konektivitas wilayah pesisir
   b. Penguatan infrastruktur dasar seperti air bersih, sanitasi
   c. Pengembangan sentra ekonomi kelautan dan perikanan berbasis potensi lokal melalui peningkatan sarana produksi, pengolahan, dan pemasaran hasil laut.

d. Peningkatan kapasitas dan pemberdayaan masyarakat pesisir dalam pengelolaan sumber daya alam secara berkelanjutan dan berwawasan lingkungan.
e. Penguatan sinergi antar sektor dalam pembangunan wilayah pesisir, termasuk pariwisata bahari, perikanan tangkap dan budidaya, serta konservasi wilayah pesisir.

Tabel IV.36
Program yang Mendukung Prioritas Prioritas IV Kabupaten Agam

No	Program Pembangunan Daerah	Kinerja			Pendanaan	OPD
		Indikator	Satuan	Target		
1	Program Penyediaan dan pengembangan sarana pertanian.	Jumlah capaian produksi tanaman pangan, hortikultura, perkebunan dan peternakan (ton)	ton	485,96	9.845.895.778,00	Pertanian
2	Program Penyediaan dan pengembangan prasarana pertanian.	Peningkatan luas area pertanian yang terfasilitasi pembangunan infrastruktur dan sarana prasarana pertanian (ha)	Ha	1400	9.845.895.778,00	Pertanian
3	Program pengendalian kesehatan hewan dan kesehatan masyarakat veteriner	Persentase peningkatan pelayanan penyakit hewan menular strategis (PHMS) tahun n (%)	%	5,48	2.627.693.057,67	Pertanian
4	Program pengendalian dan penanggulangan bencana pertanian	Persentase peningkatan luas areal yang difasilitasi pengendalian dan penanggulangan bencana OPT	%	0,6	397.418.800,00	Pertanian
5	Program Penyuluhan Pertanian	Persentase peningkatan Jumlah Kelompok tani yang aktif	%	10,02	2.108.963.327,00	Pertanian
6	Program Pengelolaan perikanan tangkap.	Jumlah produksi perikanan tangkap (ton)	ton	8180	1.350.000.813,00	DPKP
7	Program Pengelolaan perikanan Budidaya	Jumlah produksi perikanan budidaya (ton)	ton	33.775	406.999.000,00	DPKP
8	Program pengelolaan dan pemasaran hasil perikanan.	Angka Konsumsi Ikan	%	31,62	303.504.045,00	DPKP

No	Program Pembangunan Daerah	Kinerja			Pendanaan	OPD
		Indikator	Satuan	Target		
9	Program pengawasan sumberdaya kelautan dan perikanan	Persentase kepatuhan pelaku usaha perikanan yang telah memiliki izin usaha terhadap peraturan	%	30	29.999.975,00	DPKP
10	Program Pengawasan Keamanan Pangan	Persentase Pangan Segar yang Memenuhi Persyaratan dan Mutu Keamanan Pangan	%	81	99.999.820,00	DPKP
11	Program Penanganan Kerawanan Pangan	Persentase Daerah Rentan Pangan	%	5,4	438.337.862,00	DPKP
12	Program Peningkatan Diversifikasi dan Ketahanan Pangan Masyarakat	skor Pola Pangan Harapan	Skor	85,5	779.592.705,00	DPKP
13	Program Pengelolaan Sumber Daya Air (SDA)	Persentase Kondisi irigasi kewenangan kab/kota	%	52,54	12.050.000.000,00	PUTR
		Persentase Luas Layanan Irigasi Multikomoditas	%	8,11		
14	Program pengawasan dan pemeriksaan koperasi	Persentase cakupan koperasi yang diawasi	%	27,97	123.429.900,00	Dinas Koperasi UMKM
15	Program Pendidikan dan Latihan Perkoperasian	Persentase Koperasi yang Diberikan Dukungan Fasilitasi pelatihan	%	14,83	328.387.600,00	Dinas Koperasi UMKM
16	Program Pemberdayaan Usaha Kecil dan usaha Mikro	Persentase usaha mikro yang bertransformasi dari informal ke formal	%	31,82	3.309.553.500,00	Dinas Koperasi UMKM
17	Program standarisasi dan perlindungan konsumen	Persentase Alat Ukur, Takaran, Timbangan dan Perlengkapannya (UTTP)	%	23,98	75.000.000,00	Disperindag Naker
18	Program Perizinan dan Pendaftaran Perusahaan	Persentase Izin Usaha perdagangan yang difasilitasi	%	100	1.891.448.300,00	Disperindag Naker

No	Program Pembangunan Daerah	Kinerja			Pendanaan	OPD
		Indikator	Satuan	Target		
19	Program Peningkatan Sarana Distribusi Perdagangan	Persentase Sarana Perdagangan Yang Ditingkatkan Kualitasnya	%	5,26	586.842.000,00	Disperindag Naker
20	Program Pelayanan Penanaman Modal	Persentase pelaku usah yang memperoleh izin sesuai ketentuan	%	100	111.815.743,52	DPMPTSP
21	Program Pengembangan Iklim Penanaman Modal	Realisasi total terhadap target investasi	%	100	223.106.000,00	DPMPTSP
22	Program Promosi Penanaman Modal	Persentase peningkatan investor yang berinvestasi	%	100	58.700.000,00	DPMPTSP
23	Program pelatihan Kerja dan Produktifitas Tenaga Kerja	Persentase Tenaga Kerja yang Dilatih	%	23,65	296.053.831,00	Disperindag Naker
24	Program pengembangan jasa kontruksi	Persentase Tenaga Kerja yang Dilatih	%	23,65	280.724.085,00	DPUTR
25	Program penempatan tenaga kerja	Persentase Tenaga Kerja yang Ditempatkan	%	74	170.860.900,00	Disperindag Naker
26	Program hubungan industrial	Persentase Perusahaan yang menerapkan tata kelola kerja yang layak (PP/PKB, LKS Bipartit. Struktur Skala Upah dan terdaftar BPJS Ketenagakerjaan	%	9,21	471.518.800,00	Disperindag Naker
27	Program Peningkatan Daya Tarik Destinasi Wisata	Persentase Tenaga Konstruksi Kualifikasi Ahli	%	3,75	1.070.552.025,00	Disparpora
28	**Program Pemasaran Pariwisata**	Persentase wisatawan yang mendapatkan informasi dari media pemasaran wisata	%	74,14	1.186.900.000,00	Disparpora

No	Program Pembangunan Daerah	Kinerja			Pendanaan	OPD
		Indikator	Satuan	Target		
29	Program Pengembangan Sumber Daya Pariwisata dan Ekonomi Kreatif	Persentase peningkatan jumlah produk ekonomi kreatif	%	5	324.620.800,00	Disparpora
30	Program Penyelenggaraan Jalan	Tingkat Kemantapan Jalan	%	61,16	103.650.000.000,00	PUTR
31	Program Pemberdayaan Sosial	Persentase PPKS dan PSKS yang dilakukan pembinaan dan pemberdayaan	%	74	884.617.479,00	Dinas Sosial
32	Program Rehabilitasi Sosial	Program Rehabilitasi Sosial	%	88	371.987.850,00	Dinas Sosial
33	Program Perlindungan dan Jaminan Sosial	Persentase PPKS yang dilakukan perlindungan dan Jaminan Sosial	%	100	139.739.500,00	Dinas Sosial
34	Program Penanganan Bencana	Persentase korban Bencana Alam dan Bencana sosial yang terpenuhi kebutuhan dasarnya	%	100	374.974.868,00	Dinas Sosial
35	Program Pemberdayaan dan Peningkatan Keluarga Sejahtera	Persentase keluarga yang mengikuti kelompok kegiatan ketahan keluarga	%	80	2.523.600.000,00	Dalduk KB
36	Program Stabilisasi Harga barang kebutuhan pokok dan barang penting	Persentase Stabilitas Harga Barang Kebutuhan Pokok dan Barang Penting Mendekati Harga Acuan Pemerintah	%	100	131.292.500,00	Disnaker
					158.870.026.642,19	

5. Infrastruktur dan pembangunan yang berkelanjutan, berkeadilan dan berwawasan lingkungan, dan meningkatkan ketangguhan mitigasi bencana

Prioritas kelima pembangunan Kabupaten Agam dalam RKPD Tahun 2027 diarahkan pada penguatan infrastruktur yang berkelanjutan, berkeadilan, dan berwawasan lingkungan sebagai fondasi dalam meningkatkan konektivitas wilayah, pemerataan pelayanan dasar, serta mendukung pertumbuhan ekonomi daerah. Kebijakan ini tidak hanya menitikberatkan pada pembangunan fisik, tetapi juga mengintegrasikan upaya perlindungan lingkungan dan peningkatan

ketangguhan wilayah dalam menghadapi risiko bencana. Pendekatan ini menjadi semakin penting seiring meningkatnya pengaruh perubahan iklim yang memicu intensitas cuaca ekstrem dan berdampak pada stabilitas pembangunan daerah.

Urgensi penguatan prioritas ini semakin terlihat setelah terjadinya bencana hidrometeorologi pada akhir tahun 2025 yang menimbulkan kerusakan pada berbagai infrastruktur dasar di Kabupaten Agam. Curah hujan dengan intensitas tinggi memicu banjir dan tanah longsor yang berdampak pada kerusakan jaringan jalan, jembatan, dan sistem irigasi di sejumlah wilayah. Kondisi tersebut menunjukkan bahwa sebagian infrastruktur yang ada masih memerlukan peningkatan kualitas dan ketahanan agar lebih mampu beradaptasi terhadap dinamika perubahan iklim serta potensi bencana yang semakin meningkat.

Di sisi lain, tekanan terhadap lingkungan juga mempengaruhi tingkat kerentanan wilayah. Perubahan pemanfaatan lahan dan aktivitas pembangunan yang belum sepenuhnya memperhatikan daya dukung lingkungan berpotensi meningkatkan risiko banjir, longsor, dan kekeringan. Dampak tersebut juga terlihat pada kondisi ekosistem Danau Maninjau yang mengalami penurunan kualitas akibat pencemaran limbah rumah tangga dan aktivitas keramba jaring apung yang melampaui daya dukung danau. Permasalahan pengelolaan sampah yang belum optimal turut memberikan tekanan tambahan terhadap kualitas lingkungan dan permukiman.

Perubahan iklim juga mendorong terjadinya ketidakpastian pola musim, peningkatan intensitas curah hujan, serta potensi kejadian cuaca ekstrem yang dapat mempengaruhi stabilitas infrastruktur dan keselamatan masyarakat. Oleh karena itu, pembangunan infrastruktur ke depan perlu dirancang dengan mempertimbangkan prinsip adaptasi dan mitigasi perubahan iklim agar mampu mengurangi risiko kerusakan serta menjaga keberlanjutan fungsi pelayanan publik.

Menyikapi kondisi tersebut, Pemerintah Kabupaten Agam menempatkan pembangunan infrastruktur yang tangguh bencana, adaptif terhadap perubahan iklim, dan selaras dengan prinsip pembangunan berkelanjutan sebagai salah satu prioritas strategis daerah. Pembangunan difokuskan pada peningkatan kualitas dan pemerataan infrastruktur dasar seperti jalan, jembatan, jaringan air bersih, sanitasi, serta fasilitas pelayanan publik yang dirancang lebih responsif terhadap risiko lingkungan. Melalui langkah ini diharapkan tercipta sistem infrastruktur yang tidak hanya mendukung pertumbuhan ekonomi daerah, tetapi juga memperkuat ketahanan wilayah, menjaga keberlanjutan lingkungan, serta meningkatkan kualitas hidup masyarakat Kabupaten Agam secara berkelanjutan.

Pemerintah Kabupaten Agam mengembangkan **Program Unggulan Agam Sehat** melalui:

1. Pengelolaan sampah dari sumbernya dengan pendekatan partisipatif dalam bentuk gerakan “Buang Sampah Beli Sampah”. Program ini dilaksanakan melalui :
   a. Pembentukan Bank Sampah Induk
   b. Pembangunan 25 unit tempat sampah terpilah
   c. Pembentukan unit pengolaha sampah terpadu (59 unit) yang terdiri dari 3 unit TPSR, 55 unit Kompositing skala kecil, 1 unit rumah maggot dan 1 unit bank sampah induk organik.
   Ditargetkan volume timbulan sampah terpilah adalah 84,63 ton
2. Penataan ulang drainase dan taman ibukota:
   a. Penataan saluran drainase (3000 m)
   b. Penataan taman ibu kota

Tabel IV.37
Tujuan dan Sasaran Prioritas V Kabupaten Agam

TUJUAN	SASARAN	INDIKATOR	Capaian 2024	2026
5.1 Terwujudnya pembangunan yang inklusif dan ramah lingkungan serta adaptif terhadap risiko bencana.		Indeks Risiko Bencana (IRB)	240,30	191,63
	Meningkatnya kualitas lingkungan hidup	Indeks Kualitas Lingkungan Hidup	78,96	79,30
	Meningkatnya ketahanan daerah	Indeks Ketahanan Daerah	0,34	0,66
5.2 Meningkatnya kualitas infrastruktur yang tangguh dan merata		Indeks Pembangunan Infrastruktur	36,02	44,24
	Meningkatnya kualitas infrastruktur dasar	RT dengan Akses Sanitasi Aman	5,45	17,41
		Akses Rumah Tangga Terhadap Sumber Air Minum Aman (Perpipaan)	13,35	21,75
		Jalan dalam kondisi mantab	58,37	64
	Meningkatnya konektivitas wilayah	Indeks Konvektivitas Wilayah	68,50	69,5
	Meningkatnya pemukiman rumah layak huni	Persentase RT yang memiliki akses terhadap hunian layak dan terjangkau	65,82	76,37

Dengan arah kebijakan:

1. Penguatan pengelolaan lingkungan hidup guna mendukung pembangunan ramah lingkungan dan ketahanan ekosistem, melalaui:
   a. Peningkatan kualitas tata kelola lingkungan melalui penguatan regulasi, pengawasan, dan penegakan hukum lingkungan.
   b. Melaksanakan rehabilitasi hutan dan lahan melalui reboisasi, penanaman kembali, penghijauan dengan prinsip agroforestry dan mitigasi berbasis kearifan lokal dan produktif (tanaman hutan dan buah, seperti durian, manggis, alpukat, mahoni, surian, dll);
   c. Penguatan kapasitas masyarakat dan pelaku usaha dalam pengelolaan lingkungan berbasis partisipatif dan kearifan lokal.
   d. Integrasi prinsip pembangunan berkelanjutan dan adaptasi perubahan iklim dalam perencanaan pembangunan daerah.
   e. pengendalian pencemaran dan perusakan lingkungan
   f. Peningkatan kapasitas pengelolaan persampahan dan limbah
   g. Perencanaan tata ruang dengan mempertimbangkan risiko bencana, daya dukung, daya tampung lingkungan hidup, luasan hutan, wilayah jelajah satwa spesies dilindungi, dan perubahan iklim.
   h. Meningkatkan jumlah kampung iklim
2. Penguatan kapasitas ketahanan wilayah terhadap bencana, perubahan iklim, serta ketahanan air, pangan, dan energi melalui:
   a. Peningkatan kapasitas kelembagaan dan masyarakat dalam mitigasi, kesiapsiagaan, dan penanggulangan bencana berbasis risiko serta dampak perubahan iklim
   b. Penguatan sistem peringatan dini dan penyediaan infrastruktur tanggap darurat di wilayah rawan bencana.
   c. Integrasi adaptasi perubahan iklim ke dalam perencanaan pembangunan sektor-sektor strategis seperti pertanian, infrastruktur, dan pemukiman
   d. Pengelolaan sumber daya air secara berkelanjutan melalui konservasi, pemanfaatan efisien, dan pengendalian pencemaran.

e. Peningkatan ketahanan pangan dan energi lokal melalui diversifikasi sumber, inovasi teknologi, dan penguatan cadangan strategis.

3. Meningkatnya kualitas infrastruktur yang tangguh dan merata
   a. Rehablitasi infrastruktur terdampak bencana
   b. Peningkatan kualitas dan pemerataan pembangunan infrastruktur dasar
   c. Penguatan standar teknis dan ketahanan infrastruktur terhadap bencana dan perubahan iklim.
   d. Pemeliharaan dan rehabilitasi infrastruktur secara berkelanjutan guna menjaga fungsi layanan publik.
4. Meningkatnya konektivitas wilayah, melalui:
   a. Pembangunan dan peningkatan kualitas jaringan jalan penghubung antarwilayah, antar-nagari, dan kawasan produktif.
   b. Pemeliharaan infrastruktur konektivitas untuk memastikan kelancaran distribusi logistik dan akses layanan publik.
   c. Peningkatan Layanan dan penguatan keselamatan sarana transportasi
   d. Peningkatan kualitas dan kapasitas jalan
   e. Peningkatan akses jaringan telekomunikasi dan internet di wilayah blank spot
5. Meningkatnya pemukiman rumah layak huni, melalui:
   a. Rehabilitasi perumahan dan permukiman terdampak bencana
   b. Peningkatan pembangunan dan rehabilitasi rumah tidak layak huni bagi masyarakat berpenghasilan rendah
   c. Penyediaan prasarana, sarana, dan utilitas dasar (PSU) permukiman seperti jalan lingkungan, drainase, air bersih, dan sanitas
   d. Fasilitasi akses masyarakat terhadap program bantuan perumahan dan pembiayaan perumahan berbasis inklusi
   e. Peningkatan kualitas lingkungan permukiman melalui program peremajaan kawasan kumuh dan padat penduduk
   f. Penguatan regulasi dan tata kelola pembangunan permukiman yang ramah lingkungan, aman bencana, dan berkelanjutan.

Tabel IV.38
Program yang Mendukung Prioritas V Kabupaten Agam

No	Program Pembangunan Daerah	Kinerja			Pendanaan	Perangkat Daerah
		Indikator	Satuan	Target		
1	Program Pengelolaan Sumber Daya Air (Sda)	Persentase Kondisi irigasi kewenangan kab/kota	%	52,94	12.050.000.000,00	PUTR
		Persentase Luas Layanan Irigasi Multikomoditas	%	9,99		
2	Program Pengelolaan Dan Pengembangan Sistem Air Limbah	Persentase masyarakat dengan sanitasi layak	%	79,81	2.831.985.840,00	PUTR
3	Program Penataan Banguna Gedung	Persentase Bangunan Gedung dalam Kondisi Baik	%	100	23.899.467.500,00	PUTR

No	Program Pembangunan Daerah	Kinerja			Pendanaan	Perangkat Daerah
		Indikator	Satuan	Target		
4	Program Kawasan Permukiman	Persentase luas kawasan kumuh dibawah 10 ha	%	7,66	1.269.000.100,00	Perkim
5	Program Perumahan dan Kawasan Permukiman	Persentase luas kawasan permukiman di luar kawasan kumuh yang ditangani	%	0,27	4.362.250.000,00	Perkim
6	Program Perencanaan Lingkungan Hidup	Persentase Rekomendasi Kajian Lingkungan Hidup yang Ditindaklanjuti	%	50	347.249.700,00	DLH
7	Program Pengendalian Pencemaran dan/atau Kerusakan Lingkungan	Persentase penurunan pencemaran dan kerusakan lingkungan hidup	%	0,52	2.019.863.350,00	DLH
8	Program Pengelolaan Keanekaragaman Hayati (KEHATI	Persentase keanekaragaman hayati yang terkelola	%	33	1.850.000.258,00	DLH
9	Program Pengendalian Bahan Berbahaya dan Beracun (B3) dan Limbah Berbahaya dan Beracun (LB3)	Persentase kepatuham pengelolaan Limbah B3	%	100	78.300.000,00	DLH
10	Program Pembinaan dan Pengawasan Terhadap Izin Lingkungan dan Izin Perlindungan dan Pengelolaan Lingkungan Hidup (PPLH)	Persentase Ketaatan penanggung jawab usaha dan/atau kegiatan terhadap izin lingkungan. izin PPLH. dan PUU LH	%	40	133.054.200,00	DLH
12	Program Penanganan Pengaduan Lingkungan Hidup	Persentase penyelesaian sengketa/kasus tindak pidana lingkungan hidup	%	100	89.939.000,00	DLH

No	Program Pembangunan Daerah	Kinerja			Pendanaan	Perangkat Daerah
		Indikator	Satuan	Target		
13	Program Pengelolaan Persampahan	Persentase Timbulan sampah terkelola	%	36 (18 terdaur ulang)	7.123.588.710,00	DLH
14	Program penyelenggaraan penataan ruang	Persentase ketaatan terhadap RTRW	%	98,4	2.200.000.000,00	PUTR
15	Program Penanggulangan Bencana	Persentase Pelayanan Penanggulangan Bencana pada Fase Pra Bencana, Tanggap Darurat dan Pasca Bencana	%	92	3.667.048.818,00	BPBD
15	Program Penanganan Bencana	Persentase korban Bencana Alam dan Bencana sosial yang terpenuhi kebutuhan dasarnya	%	100	374.974.868,00	BPBD
16	Program Pencegahan, Penanggulangan, Penyelamatan Kebakaran dan Penyelamatan Non Kebakaran	Cakupan penyebaran informasi dan edukasi rawan kebakaran	%	100	714.495.500,00	Satpol PP Damkar
20	Program Peningkatan Prasarana, Sarana dan Utilitas Umum (PSU)	Meningkatnya penyediaan PSU Perumahan	%	72,22	2.618.016.200,00	Perkim
21	Program Penyelenggaraan Lalu Lintas dan Angkutan Jalan	Persentase Perlengkapan Jalan yang telah terpasang terhadap kondisi ideal	%	82,07	18.926.625.548,00	Dishub
					84.555.859.592,00	

6. Pengembangan wilayah berbasis nagari untuk membangun kemandirian, mengurangi kesenjangan dan meningkatkan pemerataan kesejahteraan masyarakat

Pengembangan wilayah berbasis nagari merupakan salah satu prioritas strategis Pemerintah Kabupaten Agam dalam rangka mewujudkan kemandirian daerah, mengurangi kesenjangan antarwilayah, serta memperkuat pemerataan kesejahteraan masyarakat. Pendekatan ini menempatkan nagari sebagai ujung

tombak pemerintahan dan pembangunan, dengan peran sentral dalam menyusun, mengelola, serta mengawal pelaksanaan pembangunan yang partisipatif dan sesuai dengan karakteristik lokal masing-masing. Melalui penguatan kapasitas kelembagaan, optimalisasi potensi sumber daya lokal, serta peningkatan kualitas pelayanan publik di tingkat nagari, diharapkan pembangunan dapat menjangkau seluruh wilayah.

Implementasi pembangunan berbasis nagari di Kabupaten Agam masih menghadapi sejumlah tantangan seperti kapasitas aparatur dan kelembagaan nagari dalam aspek perencanaan, pengelolaan keuangan, dan pelaksanaan pembangunan belum merata dan memerlukan peningkatan baik dari segi kompetensi maupun tata kelola yang transparan dan akuntabel, belum optimalnya partisipasi masyarakat dalam proses perencanaan dan pengambilan keputusan di tingkat nagari. Kurangnya kolaborasi antar-nagari dalam pengembangan kawasan, terbatasnya ketersediaan data spasial dan sosial ekonomi yang akurat, serta belum optimalnya sistem monitoring dan evaluasi pembangunan di tingkat nagari menjadi faktor penghambat dalam mewujudkan tata kelola pembangunan yang efektif.

Menanggapi kondisi tersebut, Pemerintah Kabupaten Agam menetapkan pengembangan wilayah berbasis nagari sebagai arah kebijakan prioritas yang dirancang untuk menjawab kebutuhan riil masyarakat dan memperkuat posisi nagari sebagai basis utama pembangunan daerah. Kebijakan ini telah diselaraskan dengan dokumen perencanaan pembangunan jangka panjang dan menengah di tingkat daerah, provinsi, hingga nasional, guna menjamin sinkronisasi dan efektivitas pelaksanaannya. Melalui strategi pembangunan dari tingkat akar rumput, Pemerintah Kabupaten Agam menegaskan komitmennya untuk memperkuat kemandirian wilayah, memperkecil kesenjangan antarwilayah, serta memastikan bahwa seluruh lapisan masyarakat memperoleh manfaat yang setara dari hasil pembangunan yang dilaksanakan secara inklusif dan berkelanjutan.

Tabel IV.39 Tujuan dan Sasaran Prioritas VI Kabupaten Agam

TUJUAN	SASARAN	INDIKATOR	Capaian 2024	2027	Keterangan
Terselenggaranya pengembangan wilayah berbasis nagari		Persentase Nagari Mandiri	58,69	60,9	
	Meningkatnya kemandirian desa	Jumlah Nagari Mandiri	54	56	

Dengan arah kebijakan:

1) Pemberdayaan nagari melalui penguatan tata kelola, ekonomi lokal, kapasitas SDM, dan pemanfaatan potensi sumber daya berbasis kearifan local, melalui:
   - Peningkatan kapasitas aparatur dan kelembagaan nagari dalam tata kelola pemerintahan yang transparan, akuntabel, dan partisipatif.
   - Penguatan ekonomi nagari melalui pengembangan BUMNag, Usaha Mikro, dan usaha produktif berbasis potensi lokal.
   - Peningkatan kualitas SDM nagari melalui pelatihan, pendidikan non-formal, dan pemberdayaan masyarakat berbasis komunitas
   - Pemanfaatan dan pengelolaan sumber daya alam nagari secara berkelanjutan dengan mengedepankan nilai-nilai kearifan lokal.
   - Penguatan peran nagari dalam penyusunan, pelaksanaan, dan evaluasi program pembangunan berbasis kebutuhan dan aspirasi masyarakat.
   - Penguatan kelembagaan melalui peningkatan kapasitas pengurus TP PKK

Tabel IV.40 Program yang Mendukung Prioritas VI Kabupaten Agam

No	Program Pembangunan Daerah	Kinerja			Pendanaan	Perangkat Daerah
		Indikator	Satuan	Target		
1	Program Perumahan dan Kawasan Permukiman	Persentase luas kawasan permukiman di luar kawasan kumuh yang ditangani	%	0,27	4.362.250.000,00	
2	Program Peningkatan Prasarana, Sarana dan Utilitas Umum (PSU)	Persentase permukiman yang sudah dilengkapi PSU (Prasarana. Sarana. dan Utilitas Umum)	%	72,22	2.618.016.200,00	Perkim
3	Program Kawasan Permukiman	Persentase luas kawasan kumuh dibawah 10 ha	%	7,66	4.362.250.000,00	Perkim
4	Program Penaataan Desa	Persentase pasilitasi penataan desa	%	100	83.684.000,00	DPMN
5	Program Administrasi Pemerintahan Desa	Persentase Aparatur desa dan anggota BPD yang ditingkatkan kapasitasnya	%	100	3.800.161.370,00	DPMN
6	Program Pemberdayaan, Lembaga Kemasyarakatan, Lemnbaga Adat dan Masyarakat Hukum Adat	Persentase Fasilitasi Pemberdayaan Lembaga Kemasyarakatan Desa (LKD)	%	70	1.228.946.900,00	DPMN
7	Program Pembinaan dan Pengawasan Pemerintahan Desa	Persentase Nagari yang termonitoring dan terevaluasi	%	100	167.222.500,00	DPMN
		TOTAL			16.622.530.970,00	

4.2.6 Sinkronisasi Rencana Kerja Pemerintah Daerah Kabupaten Agam Tahun 2026 dengan Prioritas Nasional dan Propinsi

RKPD Tahun 2027 merupakan bagian dari perencanaan pembangunan nasional dan propinsi, oleh karena itu agenda pembangunan dan sasaran pokok pembangunan nasional merupakan suatu bagian integral dalam perencanaan pembangunan daerah. Karena itu perlu adanya sinkronisasi antara program prioritas nasional yang diturunkan menjadi program prioritas dan kegiatan prioritas dengan prioritas pembangunan daerah. Adapun sinkronisasi dan

dukungan RKPD Tahun 2027 terhadap Prioritas Nasional dan Prioritas Provinsi Sumatera Barat adalah sebagai berikut:

Tabel IV.41
Sinkronisasi Prioritas Nasional, Provinsi Sumatera Barat dan Kabupaten Agam

Prioritas dan Sasaran pembangunan Nasional	Prioritas dan Sasaran pembangunan Propinsi Sumatera Barat	Prioritas dan Sasaran pembangunan Kabupaten Agam
Prioritas I : Memperkokoh Ideologi Pancasila, demokrasi, dan Hak Asis Manusia (HAM **Prioritas 7 :** Memperkuat reformasi politik, hukum, dan birokrasi, serta memperkuat pencegahan dan pemberantasan korupsi dan narkoba	Prioritas Pembangunan 7 : Mewujudkan Tata Kelola Pemerintahan Dan Pelayanan Publik Yang Bersih, Akuntabel Serta Berkualitas	Prioritas 2: Tata pemerintahan yang baik, bersih dan professional
Prioritas 2 : Memantapkan sistem pertahanan keamanan negara dan mendorong kemandirian bangsa melalui swasembada pangan, energi, air, ekonomi kreatif, ekonomi hijau, dan ekonomi biru	Prioritas Pembangunan 3 : Meningkatkan nilai tambah dan produktifitas pertanian, perkebunan, peternakan dan perikanan Prioritas Pembangunan 5 : Meningkatkan Ekonomi Kreatif Dan Berdaya Saing Kepariwisataan	Prioritas IV : Ekonomi yang tangguh dan berkeadilan
Prioritas 3 : Meningkatkan lapangan kerja yang berkualitas, mendorong kewirausahaan, mengembangkan industri kreatif, dan melanjutkan pengembangan infrastruktur	Prioritas Pembangunan 6 : Meningkatkan Pembangunan Infrastruktur Yang Berkeadilan Dan Berkelanjutan	Prioritas V: Infrastruktur dan pembangunan yang berkelanjutan, berkeadilan dan berwawasan lingkungan, dan meningkatkan ketangguhanmitigasi bencana
Prioritas 5 : Melanjutkan hilirisasi dan industrialisasi untuk meningkatkan nilai tambah di dalam negeri	Prioritas Pembangunan 4 : Meningkatkan Usaha Perdagangan Dan Industri Kecil/Menengah Serta Ekonomi Berbasis Digital	Prioritas IV : Ekonomi yang tangguh dan berkeadilan

Prioritas dan Sasaran pembangunan Nasional	Prioritas dan Sasaran pembangunan Propinsi Sumatera Barat	Prioritas dan Sasaran pembangunan Kabupaten Agam
Priorirtast 4: Memperkuat pembangunan sumber daya manusia (SDM), sains, teknologi, pendidikan, kesehatan, prestasi olahraga, kesetaraan gender, serta penguatan peran perempuan, pemuda, dan penyandang disabilitas	Prioritas Pembangunan 1 : Meningkatkan Kualitas Sumber Daya Manusia yang Sehat, Berpengetahuan, Terampil dan Berdaya Saing	Prioritas III: Sumber daya manusia yang cerdas, sehat, beriman, berkarakter, berkualitas, inovatif dan berdaya saing
Prioritas 6: Membangun dari desa dan dari bawah untuk pemerataan ekonomi dan pemberantasan kemiskinan	Prioritas Pembangunan 2 : Meningkatkan tata kehidupan sosial kemasyarakatan berdasarkan falsafah Adat Basandi Syara' – Syara' Basandi Kitabullah	Prioritas I: Tata kehidupan yang harmonis, agamais, beradat dan berbudaya berdasarkan falsafah "Adat Basandi Syarak, Syarak Basandi Kitabullah, syarak mangato adat mamakai
Prioritas 8: Memperkuat penyelarasan kehidupan yang harmonis dengan lingkungan, alam, dan budaya, serta peningkatan toleransi antarumat beragama untuk mencapai masyarakat yang adil dan makmur		

4.2.7 Dukungan Kabupaten Agam terhadap Prioritas Pembangunan Nasional

1. Memperkokoh Ideologi Pancasila, Demokrasi, dan Hak Asasi Manusia

Tabel IV. 42
Sasaran Pembangunan Prioritas Nasional I pada RKPD Tahun 2027

NO	RKP 2027		RKPD 2027	
	Indikator Sasaran	**Target**	**Indikator Sasaran**	**Target**
1	Indeks Demokrasi Indonesia	81,69 – 85,23		
	Indeks Aktualisasi Pancasila	76,37	-	-
	Indeks Komunikasi Pembangunan dan Informasi Publik	71-80 (kategori baik)	Indeks keterbukaan informasi publik	79,81
	Indeks Hak Asasi Manusia	2,75	-	-

Dukungan Kabupaten Agam dalam mencapai target prioritas I tergambar dalam program berikut ini:

Tabel IV.43
Dukungan RKPD Tahun 2027 Terhadap Prioritas Nasional 1.

RKP TAHUN 2027		DUKUNGAN RKPD PROVINSI TAHUN 2027	
FOKUS	ARAH KEBIJAKAN	PROGRAM	OPD
Memperkokoh ideologi Pancasila	Penguatan wawasan ideologi Pancasila di kalangan penyelenggara negara	Program Penguatan Ideologi Pancasila dan Karakter Kebangsaan	KesbangPol
		Program Peningkatan Partai Politik dan Tenaga Pendidik Melalui Pendidikan Politik dan Pengembangan Etika Serta Budaya Politik	KesbangPol
	Pengembangan wawasan kebangsaan Indonesia sebagai masyarakat plural melalui praktik pembelajaran multikulturalisme	Program Pemberdayaan dan Pengawasan Organisasi Kemasyarakatan	KesbangPol
		Program Pembinaan dan Pengembangan Ketahanan Ekonomi, Sosial dan Budaya	KesbangPol
		Program Peningkatan Kewaspadaan Nasional dan Peningkatan Kualitas dan fasilitas Penanganan Konflik Sosial	KesbangPol
	Pengembangan ekosistem teknologi informasi yang mempererat kohesivitas sosial dan menjadikan Pancasila menjadi semakin relevan di kalangan pemuda, generasi milenial, dan gen Z	Program Penguatan Ideologi Pancasila dan Karakter Kebangsaan	KesbangPol
		Program Pembinaan dan Pengembangan Ketahanan Ekonomi, Sosial dan Budaya	KesbangPol
	Internalisasi ideologi Pancasila dan konstitusi	Program Peningkatan Partai Politik dan Tenaga Pendidik Melalui Pendidikan Politik dan Pengembangan Etika Serta Budaya Politik	KesbangPol

RKP TAHUN 2027		DUKUNGAN RKPD PROVINSI TAHUN 2027	
FOKUS	ARAH KEBIJAKAN	PROGRAM	OPD
		Program Peningkatan Kewaspadaan Nasional dan Peningkatan Kualitas dan fasilitas Penanganan Konflik Sosial	KesbangPol
Penguatan demokrasi	Mengembalikan dan menjamin kebebasan pers yang bertanggung jawab dan berintegritas dalam mengomunikasikan kepentingan masyarakat demi mewujudkan kehidupan demokrasi yang sehat	Program Pengelolaan Informasi dan Komunikasi Publik	Diskominfo
		Program pengeloolaan Aplikasi Informatika	Diskominfo
	Peningkatan kinerja lembaga legislatif menuju parlemen modern yang transparan, transformatif, dan responsif	Program Peningkatan Partai Politik dan Tenaga Pendidik Melalui Pendidikan Politik dan Pengembangan Etika Serta Budaya Politik	KesbangPol
		Program Pengelolaan Informasi dan Komunikasi Publik	Diskominfo
		Program pengeloolaan Aplikasi Informatika	Diskominfo
	Pembangunan media massa yang bertanggung jawab, edukatif, jujur, objektif, dan sehat industri	Program Pengelolaan Informasi dan Komunikasi Publik	Diskominfo
		Program pengeloolaan Aplikasi Informatika	Diskominfo
	Peningkatan kualitas konten isi siaran dan pers yang bebas dari kekerasan, pornografi, dan stereotip gender	Program Pengelolaan Informasi dan Komunikasi Publik	Diskominfo
		Program pengeloolaan Aplikasi Informatika	Diskominfo
Penegakan hak asasi manusia	Melindungi hak asasi manusia seluruh warga negara dan menghapus praktik diskriminasi sesuai dengan tata aturan yang berlaku	Bukan kewenangan	
	Memperkuat perlindungan perempuan dan anak serta memperkuat penegakan hukumnya	Program Pengarasutamaan Gender dan Pemberdayaan Perempuan	Dalduk KB PPA
		Program Perlindungan Perempuan	Dalduk KB PPA
		Program Peningkatan Kualitas Keliarga	Dalduk KB PPA
		Program Pemenuhan Hak Anak	Dalduk KB PPA

RKP TAHUN 2027		DUKUNGAN RKPD PROVINSI TAHUN 2027	
FOKUS	ARAH KEBIJAKAN	PROGRAM	OPD
		Program Perlindungan Khusus Anak	Dalduk KB PPA
	Memastikan setiap kebijakan bersifat humanis, inklusif, berperspektif gender; serta memprioritaskan upaya pemberdayaan perempuan dan perlindungan anak	Program Pengarasutamaan Gender dan Pemberdayaan Perempuan	Dalduk KB PPA
		Program Perlindungan Perempuan	Dalduk KB PPA
		Program Peningkatan Kualitas Keliarga	Dalduk KB PPA
		Program Pengeloalaan Sistem Data Gender dan Anak	Dalduk KB PPA
		Program Pemenuhan Hak Anak	Dalduk KB PPA
		Program Perlindungan Khusus Anak	Dalduk KB PPA
	Memberikan jaminan pemenuhan hak dasar masyarakat bagi fakir miskin, anak terlantar, lansia, penyandang disabilitas, kelompok rentan, dan marginal lainnya	Program Pemberdayaan Sosial	Dinas Sosial
		Program Rehabilitasi Sosial	Dinas Sosial
		Program Perlindungan dan Jaminan Sosial	Dinas Sosial
	Transformasi layanan akses terhadap keadilan terutama dan tidak terbatas bagi kelompok rentan	Bukan kewenangan	

2. Memantapkan Sistem Pertahanan Keamanan Negara Dan Mendorong Kemandirian Bangsa Melalui Swasembada Pangan, Energi, Air, Ekonomi Kreatif, Ekonomi Hijau, Dan Ekonomi Biru

Tabel IV.44
Sasaran Pembangunan Prioritas Nasional 2 pada RKPD Tahun 2027

No	RKP 2027		RKPD 2027	
	Indikator Sasaran	Target	Indikator Sasaran	Target
1	Asia Power Index (Military Capability)	16	EPPD	3,589
2	Asia Power Index (Diplomatic Influence)[a])	61,54		
3	Asia Power Index (Economic Relationship)	12,6		
4	Proporsi Penduduk yang Merasa Aman Berjalan Sendirian di Area Tempat Tinggalnya	63,5	Indeks Keamanan	91,74

No	RKP 2027		RKPD 2027	
	Indikator Sasaran	Target	Indikator Sasaran	Target
5	Global Cybersecurity Index	94,92	Indeks Sistem Pemerintahan Berbasis Elektronik	3,00
6	Indeks Keamanan Laut Nasional	60	Indeks Ekonomi Biru	29,68
7	Prevalensi Ketidakcukupan Konsumsi Pangan (Prevalence of Undernourishment) (%)	7,21	Prevalansi ketidakcukupan konsumsi pangan (Prevalence of Undernourishment)of Undernourishment) (%)	8,66
8	Indeks Ketahanan Energi	6,77	IKLH	79,3
		160		
9	Porsi EBT dalam Bauran Energi Primer	20		
10	Indeks Ketahanan Sumber Daya Air Nasional	3,45-3,60		
11	Kapasitas tampungan air (m3/kapita)	63,40		
12	Akses rumah tangga perkotaan terhadap air siap minum perpipaan (%)	41,23	Akses Rumah Tangga Terhadap Sumber Air Minum Aman (Perpipaan)	21,75
13	RT dengan Akses Sanitasi Aman	12,5	RT dengan Akses Sanitasi Aman	17,41
14	Posisi ekonomi syariah Indonesia di tingkat global (peringkat)	3	-	-
15	Indeks Ekonomi Hijau	68,69	Laju pertumbuhan PDRB lapangan usaha pertanian	1,92
16	Timbulan sampah terolah di fasilitas pengolahan sampah (%)	24	Indeks Kinerja Pengelolaan Sampah	61
17	Indeks Pengelolaan Keanekaragaman Hayati	0,44	-	-
18	Indeks Kualitas Lingkungan Hidup	76,49	Indeks Kualitas Lingkungan Hidup	79,3
19	Persentase Penurunan Emisi GRK (Tahunan (%)	36,65		
	Persentase Penurunan Emisi GRK (Kumulatif (%)	28,12		
20	Kontribusi PDB Maritim (%)	8,1	Rasio PDRB SubSektor Perikanan(%)	4,76
21	Indonesia Blue Economy Index (IBEI)	38,76	-	-
22	Indeks Daya Saing Digital di Tingkat Global	45	-	-

Dukungan Kabupaten Agam dalam mencapai target prioritas 2 tergambar dalam program berikut ini:

Tabel IV.45
Dukungan RKPD Kabupaten Agam Tahun 2027 Terhadap Prioritas Nasional 2

RKP TAHUN 2027		DUKUNGAN RKPD Tahun 2027	
FOKUS	ARAH KEBIJAKAN	PROGRAM	OPD
Penguatan pertahanan negara	meningkatkan jumlah anggaran pertahanan secara bertahap untuk memenuhi kekuatan optimal dan melakukan	Bukan Kewenangan	

	modernisasi alat utama sistem senjata TNI		
	memperkuat komponen cadangan	Bukan Kewenangan	
	meningkatkan sistem deteksi dini untuk memperkuat sistem pertahanan negara	Bukan Kewenangan	
	memperkuat kapabilitas badan pertahanan siber	Program Penyelenggaraan Persandian untuk pengamanan Informasi	Diskominfo
	melanjutkan program penguatan postur pertahanan dengan konsep optimum essential force dalam rangka meningkatkan efektivitas menjaga kedaulatan NKRI	Bukan Kewenangan	
	meningkatkan kekuatan Tentara Nasional Indonesia di daerah perbatasan dan pulau terluar	Bukan Kewenangan	
	memperkuat instrumen pertahanan dalam rangka sinergi antar instrumen pertahanan dan keamanan dalam pencegahan dan penanggulangan aksi terorisme	Program Peningkatan Kewaspadaan Nasional dan Peningkatan Kualitas dan fasilitas Penanganan Konflik Sosial	KesbangPol
	peningkatan profesionalisme dan kesejahteraan prajurit, serta (9) pemeliharaan dan perawatan alutsista strategis	Bukan Kewenangan	
Pembangunan dan pengembangan industri pertahanan	mempercepat peningkatan kemampuan industri strategis nasional dalam memenuhi kebutuhan alat utama sistem senjata bagi Tentara Nasional Indonesia/Kepolisian Negara Republik Indonesia	Bukan Kewenangan	
	meningkatkan komitmen untuk menggunakan produk-produk industri strategis nasional dan mendayagunakan sebesar mungkin kapasitas industri strategis dalam negeri	Bukan Kewenangan	
	pembentukan ekosistem industri pertahanan	Bukan Kewenangan	
	transformasi tata kelola industri pertahanan dan penerapan skema spend to invest	Bukan Kewenangan	
	kolaborasi penelitian dan pengembangan alpalhankam	Bukan Kewenangan	
Penguatan keamanan negara	melakukan sinergi pendekatan sejarah, budaya, kearifan lokal, dan	Program Pengembangan Kebudayaan	Dinas Pendidikan dan kebudayaan

	sosial ekonomi, serta paham kebhinekaan di daerah-daerah yang rawan konflik serta rentan isu separatisme	Program Pelestarian dan Pengelolaan Cagarf Budaya	Dinas Pendidikan dan kebudayaan
		Program Penguatan Ideologi Pancasila dan Karakter Kebangsaan	KesbangPol
	Meningkatkan sistem deteksi dini untuk memperkuat sistem keamanan negara	Program Penguatan Ideologi Pancasila dan Karakter Kebangsaan	KesbangPol
		Program Pemberdayaan dan Pengawasan Organisasi Kemasyarakatan	KesbangPol
		Program Peningkatan Kewaspadaan Nasional dan Peningkatan Kualitas dan fasilitas Penanganan Konflik Sosial	KesbangPol
	memperkuat konsep dan praktik wawasan nusantara bagi seluruh rakyat Indonesia	Program Penguatan Ideologi Pancasila dan Karakter Kebangsaan	KesbangPol
	memperkuat instrumen keamanan dalam rangka sinergi antar instrumen pertahanan dan keamanan dalam pencegahan dan penanggulangan aksi terorisme	Program Peningkatan Kewaspadaan Nasional dan Peningkatan Kualitas dan fasilitas Penanganan Konflik Sosial	KesbangPol
		Program peningkatan Ketentraman dan Ketertiban Umum	Satpol PP
	penguatan sistem keamanan negara di wilayah perbatasan dan pulau terluar	Bukan Kewenangan	
	pencegahan, penanganan, dan deradikalisasi terorisme	Program Peningkatan Kewaspadaan Nasional dan Peningkatan Kualitas dan fasilitas Penanganan Konflik Sosial	KesbangPol
		Program peningkatan Ketentraman dan Ketertiban Umum	Satpol PP
Profesionalisme dan pelayanan kepolisian	memperkuat polisi dalam rangka sinergi antar instrumen pertahanan dan keamanan dalam pencegahan dan penanggulangan aksi terorisme	Bukan Kewenangan	
	peningkatan jumlah dan proporsi polisi wanita	Bukan Kewenangan	
	pelayanan keamanan dan ketertiban masyarakat	Bukan Kewenangan	
	penguatan kapabilitas Kepolisian Negara Republik Indonesia dalam pencegahan pelanggaran hukum, pemeliharaan keamanan, dan penanganan kriminalitas	Bukan Kewenangan	
	Peningkatan profesionalisme dan kesejahteraan personil.	Bukan Kewenangan	

Keamanan laut dan hidro-oseanograf	memperkuat strategi diplomasi maritim untuk meneguhkan kedaulatan dan meningkatkan keamanan di seluruh wilayah Negara Kesatuan Republik Indonesia	Bukan Kewenangan	
	penguatan kapabilitas lembaga keamanan laut	Bukan Kewenangan	
	kolaborasi pengawasan dan pemeliharaan keamanan, keselamatan, dan penegakan hukum di wilayah yurisdiksi laut Indonesia, alur laut kepulauan Indonesia dan choke point	Bukan Kewenangan	
	peningkatan profesionalisme dan kesejahteraan personil lembaga keamanan laut	Bukan Kewenangan	
	pemetaan batimetri dan alur laut.	Bukan Kewenangan	
Keamanan siber, sandi, dan sinyal	memperkuat keamanan teknologi informasi telekomunikasi	Program Penyelenggaraan Persandian untuk pengamanan Informasi	Diskominfo
	pengembangansumber daya manusia, peningkatan profesionalisme, dan kesejahteraan sumber daya manusia keamanan siber, sandi, dan sinyal		
	penguatan kelembagaan keamanan siber, sandi, dan sinyal		
	penguatan operasi keamanan siber, sandi, dan sinyal strategis		
Pemeliharaan hubungan internasional yang kondusif	mempercepat penyelesaian perjanjian batas maritim Indonesia dengan 10 negara tetangga dengan tetap mengedepankan prinsip kedaulatan dan kesejahteraan rakyat dalam skema good neighbour policy	Bukan Kewenangan	
	meningkatkan peran aktif untuk memperkuat supremasi dan kepemimpinan Indonesia di tingkat global di tengah dinamika geopolitik internasional melalui diplomasi yang berdasarkan atas asas bebas aktif dan melanjutkan peran aktif dalam menciptakan perdamaian dunia dalam forum-forum bilateral	Bukan Kewenangan	

	maupun multilateral sesuai amanat konstitusi		
	meningkatkan peran aktif Indonesia dalam usaha mendorong perdamaian dunia, khususnya di antara negara-negara yang sedang berkonflik	Bukan Kewenangan	
	mengintensifkan dan memperluas diplomasi budaya di forum internasional untuk memperjuangkan warisan budaya nasional menjadi warisan budaya dunia	Program Pelestarian dan Pengelolaan Cagarf Budaya	Dinas Pendidikan dan kebudayaan
	penyelesaian perundingan perbatasan darat negara	Bukan Kewenangan	
	mengintensifkan pemutakhiran dokumen dan bukti historis bersejarah di daerah perbatasan/prioritas	Program Pengelolaan Arsip	DisArpus
	perbaikan tata kelola perizinan organisasi masyarakat asing	Bukan Kewenangan	
	optimalisasi promosi aset soft power Indonesia.	Bukan Kewenangan	
Penguatan infrastruktur dan jejaring smart diplomacy	meningkatkan wibawa politik luar negeri Indonesia sebagai negara yang besar dan berdaulat di mata masyarakat internasional dengan pemenuhan suprastruktur dan infrastruktur smart diplomacy	Bukan Kewenangan	
	melibatkan secara aktif potensi diaspora Indonesia dalam mewujudkan kepentingan nasional dengan memperluas akses dan meningkatkan fasilitas bagi masyarakat Indonesia di luar negeri yang mencakup eks warga negara Indonesia, anak eks warga negara Indonesia, dan warga negara asing yang orang tua kandungnya warga negara Indonesia yang menetap atau bekerja di luar negeri	Bukan Kewenangan	
	memperkuat dukungan diplomasi terhadap upaya kemerdekaan dan kedaulatan Palestina antara lain dengan memperjuangkan pembukaan Kedutaan Besar Republik Indonesia di Palestina dan mengangkat utusan khusus	Bukan Kewenangan	

	untukmendorong proses kemerdekaan Palestina.		
Kerja Sama Pembangunan Internasional	penguatan pelaksanaan Kerja Sama Selatan-Selatan Triangular	Bukan Kewenangan	
	Integrated National Financing Framework	Bukan Kewenangan	
	pembangunan data economic intelligence berbasis Teknologi Informasi dan Komunikasi	Bukan Kewenangan	
	promosi Trade, Tourism, Investment (TTI) Terintegrasi	Program Promosi Penanaman Modal	DPMPTSP
		Program Pengembangan Iklim Penanaman Modal	DPMPTSP
		Program Pemasaran pariwisata	Disparpora
	penguatan kelembagaan kerja sama pembangunan dan pembiayaan	Program Promosi Penanaman Modal	DPMPTSP
		Program Pengembangan Iklim Penanaman Modal	DPMPTSP
Penguatan diplomasi ekonomi	penguatan dan perluasan kerja sama ekonomi internasional	Bukan Kewenangan	
	kerja sama ekonomi internasional yang adaptif	Bukan Kewenangan	
	optimalisasi kerja sama ekonomi internasional dengan negara tetangga dan perbatasan	Bukan Kewenangan	
	partisipasi aktif mewujudkan pencapaian sasaran dan komitmen pembangunan global	Bukan Kewenangan	
	perluasan kesepakatan kerja sama internasional tentang ketenagakerjaan dan pergerakan orang	Bukan Kewenangan	
	pengawalan proses aksesi Indonesia ke Organization for Economic Co-operation and Development	Bukan Kewenangan	
Swasembada pangan	menjalankan agenda reformasi agraria untuk memperbaiki kesejahteraan petani dalam arti luas sekaligus mendukung peningkatan produksi di sektor pertanian, perkebunan, peternakan, perikanan, kelautan dan kehutanan	Program Pengelolaan perikanan Tangkap	DKPP
		Program Pengelolaan perikanan Budidaya	DKPP
		Program pengawasan sumber daya kelautan dan perikanan	DKPP
		Program pengolahan dan Pemasaran Hasil perikanan	DKPP
		Program Penyediaan dan Pengembagangan Sarana Pertanian	Dinas Pertanian
		Program Penyediaan dan Pengembangan Prasarana pertanian	Dinas Pertanian

		Program Pengendalian kesehatan hewan masyarakat veteriner	Dinas Pertanian
		Program Pengendalian dan Penanggulangan bencana pertanian	Dinas Pertanian
		Program Penyuluhan Pertanian	Dinas Pertanian
	memperkuat industri pupuk dalam negeri dan mempercepat pengembangan industri pupuk bio	Program Penyediaan dan Pengembagangan Sarana Pertanian	Dinas Pertanian
	meningkatkan produktivitas pertanian melalui peningkatan sarana prasarana pendukung pertanian rakyat, teknologi pangan terpadu, mekanisasi pertanian, inovasi digital (digital farming), memperbaiki tata kelola dan rantai nilai hasil pertanian	Program Penyediaan dan Pengembagangan Sarana Pertanian	Dinas Pertanian
		Program Penyediaan dan Pengembangan Prasarana pertanian	Dinas Pertanian
		Program Penyuluhan Pertanian	Dinas Pertanian
	mengutamakan produksi pangan pokok dalam negeri dan mengendalikan impor untuk menjaga stabilitas dan kepastian harga di tingkat petani, terutama di saat panen raya	Program peningkatan diversifikasi dan ketahanan pangan masyarakat	DKPP
		Program penanganan kerawanan pangan	DKPP
		Program pengawasan keamanan pangan	DKPP
	memberdayakan dan memperkuat peran dan fungsi Badan Pangan Nasional, Badan Urusan Logistik, bersama Badan Usaha Milik Negara holding pangan ID Food sebagai regulator dan produsen pangan pokok yang strategis, baik untuk peningkatan produksi berkesinambungan, pertumbuhan ekspor, dan upaya stabilisasi harga kebutuhan pokok dan komoditas pertanian strategis lainnya	Program peningkatan diversifikasi dan ketahanan pangan masyarakat	DKPP
		Program penanganan kerawanan pangan	DKPP
		Program pengawasan keamanan pangan	DKPP
	menjamin pembiayaan untuk petani, peternak dan nelayan melalui bank, koperasi, dan lembaga pembiayaan non-bank lainnya, termasuk start-up untuk mendukung akses dengan mudah dan cepat dalam memperkuat struktur permodalan, menjamin keberlangsungan usaha, pengembangan usaha, dan memperluas cakupan asuransi untuk	Program Pengelolaan perikanan Tangkap	DKPP
		Program Pengelolaan perikanan Budidaya	DKPP
		Program pengolahan dan Pemasaran Hasil perikanan	DKPP

	petani, peternak dan nelayan		
	melanjutkan dan menyempurnakan program kawasan sentra produksi pangan atau food estate secara berkelanjutan, terutama untuk komoditas padi, jagung, singkong, kedelai, dan tebu	Program Penyediaan dan Pengembangan Prasarana pertanian	Dinas Pertanian
	memastikan kedaulatan pangan berbasis protein ikan (blue food) melalui peningkatan kualitas dan kuantitas input produksi (antara lain benih, bibit, pupuk, pakan, dan bahan bakar minyak), sarana prasarana produksi, sarana prasarana pascapanen, sistem rantai dingin dan pengolahan, serta pengembangan kawasan berbasis komoditas lokal dan/atau unggulan serta penerapan perikanan berkelanjutan (perikanan berbasis kuota dan transformasi akuakultur)	Program Pengelolaan perikanan Tangkap	DKPP
		Program Pengelolaan perikanan Budidaya	DKPP
		Program pengolahan dan Pemasaran Hasil perikanan	DKPP
	meningkatkan kualitas konsumsi pangan masyarakat melalui penganekaragaman konsumsi pangan, biofortifikasi dan fortifikasi pangan, dan pangan lokal	Program peningkatan diversifikasi dan ketahanan pangan masyarakat	DKPP
	menjamin mutu, keamanan dan ketelusuran pangan melalui penguatan infrastruktur pengawasan-pengujian pangan	Program penanganan kerawanan pangan	DKPP
		Program pengawasan keamanan pangan	DKPP
	merevitalisasi dan membangun sebagian besar hutan rusak untuk dimanfaatkan menjadi lahan untuk aren untuk bioetanol untuk mendukung pencapaian kedaulatan energi nasional. Diantaranya akan ditanam pula ubi kayu, ubi jalar, sagu, sorgum, dan kelapa dengan sistem tumpang sari untuk tambahan pangan nasional	Bukan kewenangan	
	memperkuat tata kelola sistem pangan melalui penguatan satu data pangan yang terintegrasi dengan satu data Indonesia, stabilisasi rantai pasok dan rantai nilai, serta	Program peningkatan diversifikasi dan ketahanan pangan masyarakat	DKPP
		Program penanganan kerawanan pangan	DKPP
		Program pengawasan keamanan pangan	DKPP

	peningkatan pengelolaan susut dan sisa/limbah pangan	Program pengeloolaan Aplikasi Informatika	Diskominfo
		Program Penyelenggaraan Statistik Sektoral	Diskominfo
Swasembada energi	mempercepat transisi energi dengan mengurangi ketergantungan terhadap energi fosil sekaligus menjadikan Indonesia sebagai raja energi hijau dunia (super power) dalam bidang energi baru dan terbarukan (renewables) dan energi berbasis bahan baku nabati (bioenergy)	Bukan kewenangan	
	mengembalikan tata kelola migas dan pertambangan nasional sesuai amanat konstitusi, terutama Pasal 33 Undang-Undang Dasar 1945	Bukan kewenangan	
	emperbaiki skema insentif untuk mendorong aktivitas temuan cadangan sumber energi baru untuk meningkatkan ketahanan dan kedaulatan energi nasional	Bukan kewenangan	
	mendirikan kilang minyak bumi, pabrik etanol, serta infrastruktur terminal penerima gas dan jaringan transmisi/distribusi gas, baik oleh Badan Usaha Milik Negara atau swasta	Bukan kewenangan	
Swasembada air	penyediaan tampungan dan pasokan air berkelanjutan untuk kegiatan sosial ekonomi produktif sebagai bagian dari pengelolaan air sehingga tidak menjadi bencana pada saat musim hujan dan kekurangan pada saat musim kemarau	Program Pengelolaan Sumber Daya Air (SDA)	DPUTR
	peningkatan kinerja layanan irigasi multikomoditas untuk mendukung ketahanan pangan lokal, peningkatan produktivitas, dan swasembada pangan yang ditempuh dengan pengembangan dan pengelolaan irigasi serta inisiasi modernisasi irigasi	Program Pengelolaan Sumber Daya Air (SDA)	DPUTR
	pengelolaan risiko bencana daya rusak air	Program Pengelolaan Sumber Daya Air (SDA)	DPUTR
	penyempurnaan tata kelola infrastruktur sumber daya air yang terintegrasi dari hulu ke hilir	Program Pengelolaan Sumber Daya Air (SDA)	DPUTR

	revitalisasi daerah aliran sungai, menjaga kebersihan sungai, dan sekaligus mengamankan kualitas air permukaan dari polusi yang salah satunya bersumber dari air limbah domestik rumah tangga	Program Pengelolaan Sumber Daya Air (SDA)	DPUTR
		Program Pengelaolaan dan Pengembangan Sistem Air Limbah	DPUTR
Swasembada pangan, energi, dan air	Pemanfaatan sumber daya dan mengurangi trade off melalui pendekatan yang berkesinambungan (Food, Energy, Water Nexus)	Bukan kewenangan	
Pengembangan ekonomi syariah	Penguatan industri halal, diantaranya dengan peningkatan halal value chain, penguatan promosi industri halal, dan pengembangan pariwisata ramah muslim	Program Perencanaan Pembangunan Industri	Disperindag Naker
		Program Peningkatan Daya Tarik Destinasi Pariwisata	Disparpora
	penguatan ekspor halal dan kerja sama ekonomi syariah internasional	Bukan kewenangan	
	penguatan ekosistem usaha mikro kecil menengah halal melalui dukungan fasilitasi sertifikasi halal untuk pelaku usaha mikro kecil menengah dan penguatan infrastruktur pendukung usaha mikro kecil menengah halal	Program Perencanaan Pembangunan Industri	Disperindag Naker
		Program Pemberdayaan Usaha Menengah, Usaha Kecil dan Usaha Mikro (UMKM)	Diskop UMKM
		Program Pengembangan UMKM	Diskop UMKM
	penguatan keuangan syariah, meliputi penguatan lembaga keuangan syariah (perbankan syariah, industri keuangan nonbank syariah termasuk penyempurnaan peran bank wakaf), dan penguatan pasar modal syariah	Bukan kewenangan	
	penguatan dana sosial syariah (zakat, infaq, sedekah dan wakaf).	Bukan kewenangan	
Kebijakan ekonomi digital	melakukan digitalisasi usaha mikro, kecil, dan menengah sebagai salah satu jalan utama dalam memperkuat perekonomian Indonesia dan menghasilkan manfaat sosio ekonomi yang lebih luas bagi komunitas dan masyarakat	Program Perencanaan Pembangunan Industri	Disperindag Naker
		Program Pemberdayaan Usaha Menengah, Usaha Kecil dan Usaha Mikro (UMKM)	Diskop UMKM
		Program Pengembangan UMKM	Diskop UMKM
		Program Pengelolaan Sistem Informasi Industri Nasional	Disperindag Naker
	mengembangkan sistem pembiayaan alternatif usaha mikro, kecil, dan menengah melalui	Program Pemberdayaan Usaha Menengah, Usaha Kecil dan Usaha Mikro (UMKM)	Diskop UMKM

	digitalisasi keuangan serta program pembiayaan ultra mikro	Program Pengembangan UMKM	Diskop UMKM
	menciptakan iklim investasi yang kondusif di bidang ekonomi digital. Hal ini dapat dilakukan dengan menyederhanakan regulasi dan memberikan insentif bagi investor asing	Program Pengembangan Iklim Penanaman Modal	DPMPTSP
	mendorong pendidikan yang membantu peningkatan literasi digital untuk mendukung digitalisasi ekonomi.	Program Pembinaan Perpustakaan	Dis Arpus
Kebijakan ekonomi hijau	mendorong dan memberikan insentif bagi pelaku ekonomi berputar (circular economy)	Program Perizinan dan pendaftaran Perusahaan	Disperindag Naker
		Program Peningkatan Sarana distribusi perdagangan	Disperindag Naker
	menerapkan ekonomi sirkular industri	Program Stabilisasi Harga Barang kebutuhan Pokok dan Barang Penting	Disperindag Naker
		Program stardisasi dan perlindungan konsumen	Disperindag Naker
	menerapkan efisiensi sumber daya mengembangkan produk ramah lingkungan	-	
		Program Stabilisasi Harga Barang kebutuhan Pokok dan Barang Penting	Disperindag Naker
	menerapkan guna ulang dan perpanjangan masa pakai produk dan material	Program Peningkatan Pendidikan, Pelatihan dan Penyuluhan Linkungan Hidup untuk masyarakat	DLH
		Pengelolaan Persampahan	DLH
	menguatkan ekosistem daur ulang	Program Peningkatan Pendidikan, Pelatihan dan Penyuluhan Linkungan Hidup untuk masyarakat	DLH
		Pengelolaan Persampahan	DLH
	mencegah dan menindak tegas pelaku pencemaran, perusakan lingkungan, dan pembakaran hutan	Program Perencanaan Lingkungan Hidup	DLH
		Program Pengendalian Pencemaran dan/atau kerusakan Lingkungan Hidup	DLH
	melindungi keanekaragaman hayati flora dan fauna berdasarkan kearifan lokal sebagai bagian dari aset bangsa	Program Pengendalian Pencemaran dan/atau kerusakan Lingkungan Hidup	DLH
		Program Pengelolaan Keanekaragaman Hayati (Kehati)	DLH
	peningkatan pengelolaan sampah di hulu dengan mengurangi dan memilah sampah di sumber	Pengelolaan Persampahan	DLH

	meningkatkan fasilitas pengolahan berbasis reduce, reuse, dan recycle	Pengelolaan Persampahan	DLH
	peningkatan pengelolaan sampah di wilayah pesisir dan pulau-pulau kecil	Pengelolaan Persampahan	DLH
	optimalisasi tempat pengolahan sampah terpadu, konservasi tempat pembuangan akhir dan landfill mining	Pengelolaan Persampahan	DLH
	perbaikan tata kelola persampahan	Pengelolaan Persampahan	DLH
	mengampanyekan budaya ramah lingkungan seperti mengganti penggunaan kantong plastik dengan bahan yang ramah lingkungan dan bisa daur ulang	Program Pengendalian Pencemaran dan/atau kerusakan Lingkungan Hidup	DLH
		Pengelolaan Persampahan	DLH
	meningkatkan pemanfaatan kawasan hutan melalui pengelolaan hutan berkelanjutan dengan melibatkan kelompok masyarakat (skema Perhutanan Sosial) dan badan usaha (skema Multi Usaha Kehutanan	Bukan kewenangan	
Keanekaragaman hayati	mengurangi ancaman terhadap kelestarian keanekaragaman ekosistem dan spesies	Program Pengendalian Pencemaran dan/atau kerusakan Lingkungan Hidup	DLH
	memanfaatkan keanekaragaman hayati secara berkelanjutan	Program Pengelolaan Keanekaragaman Hayati (Kehati)	DLH
	mengelola sumber daya genetik	Program Perencanaan Lingkungan Hidup	DLH
		Program Peningkatan Pendidikan, Pelatihan dan Penyuluhan Linkungan Hidup untuk masyarakat	DLH
	menguatkan pengelolaan area dengan nilai keanekaragaman hayati tinggi	Program Pengendalian Pencemaran dan/atau kerusakan Lingkungan Hidup	DLH
		Program Pengelolaan Keanekaragaman Hayati (Kehati)	DLH
		Program Pembinaan dan Pengawasan Terhadap Izin Lingkungan dan Izin Perlindungan dan Pengelolaan Lingkungan Hidup	DLH
	memulihkan ekosistem yang telah terdegradasi	Program Pengendalian Pencemaran dan/atau kerusakan Lingkungan Hidup	DLH
		Program Peningkatan Pendidikan, Pelatihan dan	DLH

		Penyuluhan Linkungan Hidup untuk masyarakat	
	pengendalian dan eradikasi spesies asing invasif	Program Perencanaan Lingkungan Hidup	DLH
		Program Pengendalian Pencemaran dan/atau kerusakan Lingkungan Hidup	DLH
	pengurangan status keterancaman spesies dan ekosistem	Program Pengendalian Pencemaran dan/atau kerusakan Lingkungan Hidup	DLH
	peningkatan peran masyarakat yang terlibat dalam aksi perlindungan dan pengamanan keanekaragaman hayati	Program Pengendalian Pencemaran dan/atau kerusakan Lingkungan Hidup	DLH
		Program Pengelolaan Keanekaragaman Hayati (Kehati)	DLH
	penguatan data, informasi, serta ilmu pengetahuan dan teknologi keanekaragaman hayati	Program Pengelolaan Keanekaragaman Hayati (Kehati)	DLH
Peningkatan kualitas lingkungan	meningkatkan pengelolaan kualitas air di sungai dan danau	Program Pengendalian Pencemaran dan/atau kerusakan Lingkungan Hidup	DLH
	meningkatkan pengelolaan air limbah	Program pengendalian Bahan berbahaya dan beracun(B3)`	DLH
	meningkatkan pengelolaan kualitas udara di kabupaten/kota di Indonesia	Program Pengendalian Pencemaran dan/atau kerusakan Lingkungan Hidup	DLH
	meningkatkan pengelolaan emisi udara dari industri, prasarana, dan jasa	Program Pengendalian Pencemaran dan/atau kerusakan Lingkungan Hidup	DLH
	meningkatkan kualitas lahan	Program Pengendalian Pencemaran dan/atau kerusakan Lingkungan Hidup	DLH
		Program Penyediaan dan Pengembangan Prasarana pertanian	Dinas Pertanian
	melakukan pengelolaan bahan berbahaya dan beracun dan limbah bahan berbahaya dan beracun	Program pengendalian Bahan berbahaya dan beracun(B3)`	DLH
	menguatkan perencanaan, kelembagaan, dan penegakan hukum lingkungan hidup dan kehutanan	Bukan kewenangan	
	pengawasan dan pengamanan lingkungan hidup dan kehutanan	Bukan kewenangan	

	pengendalian dan penertiban penyelesaian kasus penegakan hukum lingkungan hidup dan kehutanan serta pemanfaatan ruang	Program Pengendalian Pencemaran dan/atau kerusakan Lingkungan Hidup	DLH
		Program Pembinaan dan pengawasan terhadap Izin lingkungan dan Izin perlindungan pengelolaan Linbgkungan Hidup	DLH
	penguatan perencanaan perlindungan dan pengelolaan lingkungan hidup	Program Pembinaan dan pengawasan terhadap Izin lingkungan dan Izin perlindungan pengelolaan Linbgkungan Hidup	DLH
		Program Penghargaan lingkungan hidup untuk masyarakat	DLH
	penguatan instrumen pencegahan dalam rangka perlindungan dan pengelolaan lingkungan hidup	Program Pengendalian Pencemaran dan/atau kerusakan Lingkungan Hidup	DLH
	menindak tegas praktik pertambangan yang merusak lingkungan dan mendorong upaya restorasi, rehabilitasi, dan pemulihan lingkungan terdegradasi untuk mengembalikan fungsi ekologis lahan produktif	Bukan Kewenangan	
	memberikan hukuman seberat-beratnya kepada pemilik perusahaan yang terlibat dalam pembalakan liar, kebakaran hutan, dan pembunuhan hewan langka yang dilindungi	Bukan Kewenangan	
	mencegah deforestasi melalui pemanfaatan areal kurang produktif atau lahan terdegradasi dan meningkatkan peran serta multipihak dalam pengawasan potensi kebakaran dan perambahan hutan	Bukan Kewenangan	
Pembangunan rendah karbon	menerapkan regulasi untuk membatasi produksi karbon dan aktivitas yang merusak lingkungan	Program Pengendalian Pencemaran dan/atau kerusakan Lingkungan Hidup	DLH
	melakukan pembangunan rendah karbon	Bukan Kewenangan	
	peningkatan proporsi energi baru terbarukan dalam bauran energi primer	Bukan Kewenangan	
	peningkatan transportasi berkelanjutan	Program Penyelenggaraan Lalu Lintas dan Angkutan Jalan (LLAJ)	Dishub

		Program pengelolaan Pelayarana	Dishub
	implementasi praktik pertanian yang rendah karbon	Program Penyediaan dan Pengembangan Prasarana pertanian	Dinas Pertanian
	peningkatan cadangan karbon di ekosistem karbon biru	Program Pengawasan Sumber Daya Kelautan dan perikanan	DKPP
	pengelolaan limbah dan ekonomi sirkular	Program Pengelolaan Persampahan	DLH
	mengembangkan ekosistem yang terus mengakselerasi pemanfaatan dan pengembangan sumber daya alam yang berkaitan dengan carbon sink dan carbon offset untuk mengakselerasi target net zero emission dan memanfaatkan kesempatan dari ekonomi hijau	Program Pengendalian Pencemaran dan/atau kerusakan Lingkungan Hidup	DLH
	mengakselerasi perdagangan karbon baik di Bursa Efek Indonesia maupun penyempurnaan regulasi terkait carbon trade dan kelengkapan lembaga penunjang carbon trade	Bukan Kewenangan	
	melanjutkan program memensiunkan pembangkit listrik tenaga uap (coal-fired power plant retirement) dengan berdasarkan pada asas keadilan dan keberimbangan	Bukan Kewenangan	
	menstimulasi konversi penggunaan energi fosil menjadi renewable energy sesuai dengan potensi alam masing-masing daerah	Bukan Kewenangan	
	mengembangkan sumber energi hijau alternatif, terutama energi air, angin, matahari, gelombang laut dan panas bumi untuk pelestarian lingkungan yang berkelanjutan;	Bukan Kewenangan	
	mendorong adopsi kendaraan listrik (electric vehicle) untuk transportasi umum	Bukan Kewenangan	
Pekerjaan hijau	mengembangkan ekosistem yang mendukung penciptaan pekerjaan hijau (green jobs) yang berkualitas, produktif dan berdaya saing	Program pengendalian Bahan berbahaya dan beracun(B3)`	FLH
		Program Pembinaan dan pengawasan terhadap Izin lingkungan dan Izin perlindungan pengelolaan Linbgkungan Hidup	DLH

		Program Peningkatan Pendidikan, Pelatihan dan Penyuluhan Linkungan Hidup untuk masyarakat	DLH
	memperkuat peran asosiasi dan dunia usaha, dunia industri, dan dunia kerja untuk menumbuhkan lapangan kerja hijau.	Program Peningkatan Pendidikan, Pelatihan dan Penyuluhan Linkungan Hidup untuk masyarakat	DLH
Ekonomi biru sebagai penghela pertumbuhan ekonomi (prime mover) dan sumber pertumbuhan baru	menguatkan tata kelola ekosistem ekonomi biru dan diplomasi maritim, melalui antara lain penyederhanaan perizinan, fasilitasi akses pendanaan, penguatan kelembagaan pelaku usaha kelautan dan perikanan, pengembangan kawasan strategis dan pusat pertumbuhan ekonomi maritim, blue finance dan good neighbor policy	Bukan kewenangan	
	meningkatkan kesehatan laut yang mencakup pengelolaan ekosistem dan kawasan konservasi perairan, penanganan sampah laut, dan rehabilitasi pesisir, melalui identifikasi dan pencadangan kawasan konservasi perairan baru di daerah, peningkatan kapasitas kompetensi pengelola kawasan konservasi dengan jejaring dan kemitraan, pembangunan sarana prasarana pengolahan dan penanganan sampah laut di wilayah pesisir dan pulau-pulau kecil, penyadartahuan masyarakat pesisir dan pulau-pulau kecil terkait dampak sampah laut, serta rehabilitasi ekosistem mangrove, terumbu karang, dan lamun	Bukan kewenangan	
	mengembangkan industrialisasi perikanan yang modern, terintegrasi, dan berkelanjutan, mencakup antara lain peningkatan produktivitas, nilai tambah, dan hilirisasi potensi sumber daya kelautan dan perikanan termasuk perikanan tangkap, perikanan budidaya, rumput laut, dan garam melalui	Program Pengawasan Sumber Daya Kelautan dan perikanan	DKPP
		Program Pengelolaan perikanan Tangkap	DKPP
		Program Pengelolaan perikanan Budidaya	DKPP
		Program pengolahan dan Pemasaran Hasil perikanan	DKPP

	pengembangan sarana dan prasarana perikanan tangkap dan budidaya yang berdaya saing serta penguatan sistem rantai dingin dan efisiensi rantai pasok produksi		
	menguatkan industri manufaktur berbasis kelautan, terutama industri perkapalan dan garam, antara lain melalui penguatan sarana dan prasarana industri garam, pengembangan industri galangan kapal, dan penguatan rantai pasok bahan baku industri perkapalan	Bukan kewenangan	
	menguatkan sistem transportasi, logistik, dan perdagangan jalur perairan, termasuk untuk peningkatan konektivitas di sentra-sentra produksi kelautan dan perikanan, pulau-pulau kecil dan terluar	Bukan kewenangan	
	mengembangkan destinasi pariwisata berbasis bahari dan danau serta pemanfaatan jasa kelautan berkelanjutan melalui peningkatan perkuatan sarana dan prasarana pariwisata bahari, penguatan keterampilan dan kapasitas sumber daya manusia, peningkatan usaha dan investasi, memperkuat pengelolaan destinasi pariwisata berkelanjutan, meningkatkan investasi pariwisata berkelanjutan, mengembangkan pariwisata bahari berbasis masyarakat berkelanjutan, dan memperkuat keberlanjutan dan ketahanan rantai pasok pariwisata	Bukan kewenangan	
	meningkatkan kapasitas dan optimalisasi pemanfaatan iptek dan inovasi untuk peningkatan produktivitas ekonomi biru, serta peningkatan sumber daya manusia maritim, melalui perbaikan sistem pendidikan terutama terkait science, technology, engineering, art, and	Bukan kewenangan	

	mathematics, penyusunan rencana terpadu dan fasilitasi pelaksanaan untuk pengembangan, alih teknologi dan adopsi teknologi, meningkatkan investasi untuk pendidikan dan riset berkualitas, serta penguatan faktor-faktor pendukung pembangkitan energi terbarukan dan lepas pantai, perikanan tangkap dan budi daya, rumput laut dan hilirisasinya, konservasi dan kelestarian biodiversitas kelautan, serta penguatan konektivitas maritim untuk mendukung rantai pasok nasional dan global		

3. Meningkatkan Lapangan Kerja Yang Berkualitas, Mendorong Kewirausahaan, Mengembangkan Industri Kreatif, Dan Melanjutkan Pengembangan Infrastruktur

Tabel IV.46
Sasaran Pembangunan Prioritas Nasional 3 pada RKPD Tahun 2027

No	RKP 2027		RKPD 2027	
	Indikator Sasaran	**Target**	**Indikator Sasaran**	**Target**
1	Stok Infrastruktur terhadap PDB (%)	51	-	
2	Total Aset Sektor Keuangan/PDB (%)	136,7	Rasio Pajak Daerah terhadap PDRB (%)	0,28
3	Aset Perbankan/PDB (%)	66,9	Total Dana Pihak Ketiga / PDRB	12.02
4	Aset Dana Pensiun/PDB (%)	8,0	-	
5	Aset Asuransi/PDB (%)	9,1	-	
6	Kapitalisasi Pasar Modal/PDB (%)	57,8	Nilai Transaksi Saham Per Kapita Per Tahun	1.787.186
7	Total Kredit/PDB (%)	37,8	Total Kredit/PDRB	4.29
8	Inklusi Keuangan (%)	91	-	
9	Penyediaan Lapangan Kerja per Tahun (Juta orang)	3,00 – 3,50	Tingkat Pengangguran Terbuka (%)	4,67
			Produktivitas Tenaga Kerja	110
			Proporsi Penciptaan Lapangan Kerja Formal	42.86
	Rasio Volume Usaha Koperasi terhadap PDB (%)	1,10	Rasio volume usaha koperasi terhadap PDRB	2.19
	Proporsi jumlah usaha kecil dan menengah (%)	1,44	Proporsi jumlah UKM non pertanian	12.40
			Proporsi jumlah IKM	3.82
	Rasio Kewirausahaan (%)	3,14	Rasio Kewirausahaan	5,50
	Rasio PDB Pariwisata (%)	4,60	Rasio PDRB Akomodasi Makan dan Minum	1.05
	Devisa Pariwisata (Miliar USD)	22,10	Jumlah Tamu Asing Hotel Berbintang	2.529
	Proporsi PDB Ekonomi Kreatif (%)	7,92	Rasio PDRB Ekonomi Kreatif (Jasa Lainnya)	0,97

Dengan dukungan program kegiatan

Tabel IV .47
Dukungan RKPD Kabupaten Agam Tahun 2027 Terhadap Prioritas Nasional 3

RKP TAHUN 2027		DUKUNGAN RKPD Tahun 2027	
FOKUS	ARAH KEBIJAKAN	PROGRAM	OPD
Melanjutkan pembangunan infrastruktur	Membangun dan memperbaiki jalan daerah yang tidak mampu ditangani oleh pemerintah daerah	Program penyelenggaraan jalan	DPUTR
	menyinergikan pembangunan jaringan transportasi dan pengembangan kawasan strategis yang dilakukan secara terintegrasi dalam suatu konsep perencanaan serta pengelolaan yang terpadu	Program Penyelenggaraan Lalu Lintas dan Angkutan Jalan (LLAJ)	Dishub
		Program pengelolaan Pelayarana	Dishub
	menyediakan layanan dan pembangunan infrastruktur untuk meningkatkan konektivitas orang, barang, dan informasi	Program penyelenggaraan jalan	DPUTR
	pelabuhan simpul transhipment sebagai infrastruktur terhubung dengan simpul logistik di Kawasan Timur Indonesia yang dibangun untuk meningkatkan muatan balik	Bukan Kewenangan	
	membangun infrastruktur digital dan teknologi secara merata di kabupaten/kota di Indonesia sehingga tidak ada desa yang tidak terakses internet atau internet sinyal lemah	Program Pengelolaan aplikasi informatika	Diskominfo
	memperkuat konektivitas digital di seluruh wilayah untuk seluruh kelompok masyarakat.	Program Pengelolaan aplikasi informatika	Diskominfo
Mendorong kewirausahaan untuk menciptakan lapangan kerja seluas-luasnya	menciptakan lapangan kerja seluas-luasnya dengan mengutamakan tenaga kerja lokal untuk mengurangi tingkat pengangguran	Program Pelatihan kerja dan produktivitas tenaga kerja	Disperidag Naker
		Program Penempatan Tenaga Kerja	Disperidnagnaker
	memberikan bantuan daninsentif untuk membuka dan melakukan formalisasi usaha, termasuk melalui gerakan ekonomi kerakyatan dengan membangun pusat kewirausahaan di tingkat kabupaten untuk memperkuat produk-produk usaha mikro, kecil	Program Pemberdayaan Usaha Menengah, Usaha Kecil dan Usaha Mikro (UMKM)	Diskop UMKM
		Program Pengembangan UMKM	Diskop UMKM

RKP TAHUN 2027		DUKUNGAN RKPD Tahun 2027	
FOKUS	ARAH KEBIJAKAN	PROGRAM	OPD
	dan menengah dengan standardisasi dan sertifikasi		
	melindungi dan merevitalisasi pasar tradisional dan menjaga ekosistem pasar rakyat	Program Peningkatan sarana distribus perdagangan	Disperindag Naker
	mendorong pertumbuhan wirausaha yang inovatif, inklusif dan berkelanjutan dengan menyederhanakan birokrasi dan regulasi, serta melakukan sinkronisasi program kewirausahaan	Program Pemberdayaan Usaha Menengah, Usaha Kecil dan Usaha Mikro (UMKM)	Diskop UMKM
		Program Pengembangan UMKM	Diskop UMKM
		Program pengembamgan sumber daya pariwisata dan ekonomi kreatif	Disparpora
	melakukan pendampingan pemanfaatan riset dan teknologi bagi wirausaha dan Usaha Mikro, Kecil dan Menengah, termasuk melalui inkubasi usaha	Program Pengembangan UMKM	Diskop UMKM
	mengembangkan dan memperkuat kemitraan usaha melalui pengembangan ekosistem rantai pasok domestik dan global	Program Pengembangan UMKM	Diskop UMKM
		Program Peningkatan sarana distribus perdagangan	Disperindag Naker
	mengembangkan skema dan inovasi pembiayaan bagi usaha mikro, kecil dan menengah, koperasi dan start-up	Program Pemberdayaan Usaha Menengah, Usaha Kecil dan Usaha Mikro (UMKM)	Diskop UMKM
		Program Pengembangan UMKM	Diskop UMKM
		Program pengembamgan sumber daya pariwisata dan ekonomi kreatif	Disparpora
	mengoptimalkan perwujudan satu data koperasi dan usaha mikro, kecil dan menengah	Program pengawasan dan pemeriksaan Koperasi	Diskop UMKM
Penguatan koperasi	penguatan ekosistem ekonomi kreatif berbasis kekayaan budaya dan intelektual dan disinergikan dengan upaya menciptakan sumber-sumber pertumbuhan ekonomi baru, termasuk pariwisata, ekonomi digital, usaha rintisan, industri	Program penelitian pengembangan	Bappeda
		Program pengembamgan sumber daya pariwisata dan ekonomi kreatif	Disparpora

RKP TAHUN 2027		DUKUNGAN RKPD Tahun 2027	
FOKUS	ARAH KEBIJAKAN	PROGRAM	OPD
	syariah, dan maritim berbasis komunitas		
	integrasi data ekonomi kreatif	Program pengembamgan sumber daya pariwisata dan ekonomi kreatif	Disparpora
	percepatan pengembangan ekosistem kekayaan intelektual yang mencakup pendaftaran, edukasi, perlindungan, dan komersialisasi untuk memberikan jaminan dan kepastian hukum atas inovasi-inovasi yang dihasilkan, sehingga para artis, musisi, seniman, pekerja seni, penulis buku, dan peneliti lebih dihargai secara optimal dan meningkatkan kesejahteraan mereka	Program pengembamgan sumber daya pariwisata dan ekonomi kreatif	Disparpora
	perluasan dan peningkatan pangsa pasar di tingkat domestik dan global melalui aktivitas pemasaran, termasuk membangun lebih banyak ruang pameran, layar bioskop, dan ruang pertunjukan seni di seluruh Indonesia sebagai sarana pengembangan diri seniman Indonesia	Program pengembamgan sumber daya pariwisata dan ekonomi kreatif	Disparpora
	meningkatkan kapasitas dan kapabilitas pelaku kreatif serta inkubasi produk berbasis riset untuk peningkatan daya saing produk kreatif	Program pengembamgan sumber daya pariwisata dan ekonomi kreatif	Disparpora
	pengembangan infrastruktur (termasuk pembangunan hub/sentra kreatif dan kluster kreatif) yang didukung pendanaan, pembiayaan, dan insentif untuk membangun industri berbasis digital yang berorientasi global	Program pengembamgan sumber daya pariwisata dan ekonomi kreatif	Disparpora
	memberikan insentif bagi pengembangan destinasi wisata tematik yang memiliki pasar wisatawan global	Program peningkatan daya tarik destinasi pariwisata	Disparpora
		Program pemasaran pariwisata	Disparpora

RKP TAHUN 2027		DUKUNGAN RKPD Tahun 2027	
FOKUS	ARAH KEBIJAKAN	PROGRAM	OPD
	menerapkan pariwisata berkelanjutan di destinasi pariwisata	Program peningkatan daya tarik destinasi pariwisata	Disparpora
		Program pemasaran pariwisata	Disparpora
	menerapkan prinsip Blue-Green-Circular Economy bagi para pelaku usaha pariwisata	Program peningkatan daya tarik destinasi pariwisata	Disparpora
	penataan kawasan wisata serta pembangunan sarana kebutuhan dasar dan aksesibilitas yang menerapkan prinsip	Program peningkatan daya tarik destinasi pariwisata	Disparpora
	Reaktivasi pelaksanaan event dan meetings, incentives, conventions, and exhibitions serta peningkatan kualitas produk wisata yang terstandardisasi	Program peningkatan daya tarik destinasi pariwisata	Disparpora
	meningkatkan kapasitas kelembagaan dan dukungan destinasi tangguh bencana	Program peningkatan daya tarik destinasi pariwisata	Disparpora
	pelatihan dan sertifikasi sumber daya manusia pariwisata	Program peningkatan daya tarik destinasi pariwisata	Disparpora
		Program pengembamgan sumber daya pariwisata dan ekonomi kreatif	Disparpora
	pengembangan kewilayahan pada 10 destinasi pariwisata prioritas yang dipandu pembangunannya berdasarkan Rencana Induk Destinasi Pariwisata Nasional/Integrated Tourism Master Plan, 3 destinasi regeneratif Bali, greater Kepri, greater Jakarta, serta pengembangan Klaster Pariwisata Ibu Kota Nusantara	Bukan kewenangan	
	diversifikasi jenis pariwisata geopark (terutama di 10 UNESCO Global Geopark), gastronomi, kesehatan dan kebugaran, meetings, incentives, conventions, and exhibitions, olahraga, ramah muslim, yacht and	Program peningkatan daya tarik destinasi pariwisata	Disparpora

RKP TAHUN 2027		DUKUNGAN RKPD Tahun 2027	
FOKUS	ARAH KEBIJAKAN	PROGRAM	OPD
	cruise, desa wisata, dan wisata berbasis konservasi		
	pembangunan pariwisata melalui dukungan skema dan sumber pembiayaan, termasuk sumber pembiayaan alternatif seperti pembiayaan campuran (blended finance)	Program peningkatan daya tarik destinasi pariwisata	Disparpora
Mengembangkan industri kreatif	memperkuat kelembagaan dan tata kelola koperasi agar sesuai dengan tantangan ekonomi saat ini, termasuk melalui undang-undang perkoperasian serta aturan turunan yang mengatur koperasi multipihak	Program pengawasan dan pemeriksaan koperasi	DiskopUMKM
	memperkuat Lembaga Pengelola Dana Bergulir Koperasi untuk menjadikan koperasi yang unbankable menjadi koperasi bankable	Program pengawasan dan pemeriksaan koperasi	DiskopUMKM
	menyosialisasikan bentuk hukum koperasi agar dapat dijadikan alternatif utama bagi milenial dan Gen Z yang ingin mendirikan usaha berbadan hukum serta memperkuat kelembagaan masyarakat yang bekerja di sektor pertanian, kehutanan, perikanan, kelautan, peternakan, usaha mikro, kecil dan menengah, pariwisata, dan ekonomi kreatif	Program Pendidikan dan Pelatikah perkoperasian	Diskop UMKM
	memberikan bantuan peningkatan kemampuan manajemen koperasi untuk bisa mengembangkan usaha dan meningkatkan keuntungan anggota	Program Pendidikan dan Pelatikah perkoperasian	Diskop UMKM
	mengembangkan koperasi sektor produksi, termasuk melalui perkuatan dan revitalisasi Koperasi Unit Desa	Program Pendidikan dan Pelatikah perkoperasian	Diskop UMKM
	mengembangkan sistem pengawasan koperasi simpan pinjam	Program pengawasan dan pemeriksaan koperasi	DiskopUMKM
	memperkuat peran Badan Usaha Milik Negara sebagai alat negara untuk benteng pertahanan ekonomi nasional, penyediaan layanan dasar dan	Bukan Kewenangan	

RKP TAHUN 2027		DUKUNGAN RKPD Tahun 2027	
FOKUS	ARAH KEBIJAKAN	PROGRAM	OPD
	strategis, meningkatkan daya saing nasional, sekaligus sebagai salah satu motor pemberdayaan usaha mikro, kecil dan menengah		
Pendalaman sektor keuangan	penguatan peran perbankan	Bukan Kewenangan	
	penguatan peran sektor keuangan nonbank	Bukan Kewenangan	
	peningkatan inklusi dan literasi keuangan. Penguatan peran perbankan dilakukan melalui peningkatan keberagaman produk perbankan, kredit sektor produktif, pemerataan penyaluran kredit antar wilayah dan antarsektor, serta penguatan struktur sektor perbankan	Bukan Kewenangan	

4. Memperkuat Pembangunan Sumber Daya Manusia (SDM), Sains, Teknologi, Pendidikan, Kesehatan, Prestasi Olahraga, Kesetaraan Gender, Serta Penguatan Peran Perempuan, Pemuda, Dan Penyandang Disabilitas

Tabel IV.48
Sasaran Pembangunan Prioritas Nasional 4 pada RKPD Tahun 2027

No	RKP 2027		RKPD 2027	
	Indikator Sasaran	**Target**	**Indikator Sasaran**	**Target**
1	Rata – rata Nilai Pisa (Membaca)	396	Persentase satuan Pendidikan yang mencapai standar kompetensi minimum pada asesmen tingkat nasional (Angka Literasi/Numerasi)	Literasi : 84.094 Numerasi: 70,81
2	Rata – rata Nilai Pisa (Matematika)	404		
3	Rata – rata Nilai Pisa (Sains)	416		
4	Rata-rata Nilai Asesmen Tingkat Nasional (Literasi Membaca)	62,89		
5	Rata-rata Nilai Asesmen Tingkat Nasional (Numerasi)	54,36		
6	Rata-rata lama sekolah penduduk usia 15 tahun ke atas (tahun)	9,33	Rata-rata Lama Sekolah	10,14
7	Harapan lama sekolah (tahun)	13,32	Harapan Lama Sekolah	14,56
8	Angka Partisipasi Kasar Pendidikan Tinggi (%)	33,94	-	
9	Proporsi penduduk berusia 15 tahun ke atas yang berkualifikasi pendidikan tinggi (%)	11,12	Proporsi Penduduk Berusia 15 Tahun ke Atas yang Berkualifikasi Pendidikan Tinggi	14.06

No	RKP 2027		RKPD 2027	
	Indikator Sasaran	**Target**	**Indikator Sasaran**	**Target**
10	Persentase pekerja lulusan pendidikan menengah dan tinggi yang bekerja di bidang keahlian menengah tinggi (%)	66,78	Persentase Pekerja Lulusan Pendidikan Menengah dan Tinggi yang Bekerja di Bidang Keahlian Menengah Tinggi (%	77,30
11	Usia Harapan Hidup (tahun)	74,43	Usia Harapan Hidup	74.79
12	Angka Kelahiran Total (Total Fertility Rate) (Rata-rata kelahiran per wanita usia subur 15–49 tahun)	2,12	Angka Kelahiran Total (TFR)	2,34
13	Angka kematian Ibu (per 100.000 kelahiran hidup)	122	Angka Kematian Ibu (per 100.000 kelahiran hidup)	106
14	Prevalensi Stunting (pendek dan sangat pendek) pada balita (%)	18,8	Prevalensi Stunting	13,2
15	Insidensi Tuberkulosis (per 100.000 penduduk)	272	Cakupan penemuan dan pengobatan kasus Tuberkulosis (treatment coverage)	81.6
16	Cakupan kepesertaan jaminan kesehatan nasional (%)	98	Cakupan kepesertaan jaminan Kesehatan nasional	94.34
17	Indeks Ketimpangan Gender	0,424	Indeks Ketimpangan Gender (IKG)	0,27
18	Indeks Pembangunan Kualitas Keluarga	70,29	Indeks Pembangunan Kualitas Keluarga	70.03- 70.04
19	Indeks Perlindungan Anak	65,20	Indeks Perlindungan Khusus Anak	66.35
20	Indeks Pembangunan Pemuda	64,56	Indeks Daya Saing Pemuda Olahraga	44,62
21	Indeks Pembangunan Gender	92,15	Indeks Pembangunan Gender (IPG)	97.33
22	Mobilitas Penduduk Lanjut Usia (%)	94	-	
23	Mobilitas Penduduk Penyandang Disabilitas (%)	69	-	
24	Peringkat Indeks Inovasi Global	60	Indek Inovasi Daerah	47,60
25	Tingkat Pengangguran Terbuka (%)	4,50-5,00	Tingkat Pengangguran Terbuka	4,67
26	Pengeluaran Iptek dan Inovasi (% PDB)	0,30	-	
27	Tingkat partisipasi angkatan kerja perempuan (%)	56,3	Tingkat Partisipasi Angkatan Kerja Perempuan	60.15
28	Peringkat pada SEA Games	3	-	

Dengan dukungan program kegiatan

Tabel IV.49
Dukungan RKPD Tahun 2027 Terhadap Prioritas Nasional 4

RKP TAHUN 2027		DUKUNGAN RKPD Tahun 2027	
FOKUS	ARAH KEBIJAKAN	PROGRAM	OPD
Memperkuat Sistem Peningkatan Kualitas Sumber Daya Manusia	Percepatan Wajib Belajar 13 tahun (1 tahun pra sekolah dan 12 tahun pendidikan dasar dan pendidikan menengah) melalui penyediaan sarana	Program Pengelolaan Pendidikan	Dinas Pendidikan dan Kebudayaan

RKP TAHUN 2027		DUKUNGAN RKPD Tahun 2027	
FOKUS	ARAH KEBIJAKAN	PROGRAM	OPD
	dan prasarana pendidikan pada setiap jenjang		
	Revitalisasi pendidikan nonformal	Program Pengelolaan Pendidikan	Dinas Pendidikan dan Kebudayaan
	penguatan program Pengembangan Anak Usia Dini Holistik-Integratif (PAUD-HI)	Program Pengelolaan Pendidikan	Dinas Pendidikan dan Kebudayaan
	penguatan pengelolaan pendidik dan tenaga kependidikan berkualitas	Program pendidik dan Tenaga Kependidikan	Dinas Pendidikan dan Kebudayaan
	penguatan tata kelola pendidikan	Program Pengelolaan Pendidikan	Dinas Pendidikan dan Kebudayaan
	menguatkan peran, fungsi, kelembagaan, dan anggaran yang terkait dengan upaya pemberdayaan perempuan dan perlindungan anak	Program pengarasutamaan Gender dan Pemberdayaan Perempuan	Dalduk KB PPPA
		Program Perlindungan Perempuan	Dalduk KB PPPA
		Program Peningkatan Kualitas Keluarga	Dalduk KB PPPA
		Program pemenuhan Hak Anak	Dalduk KB PPPA
		Program Perlindungan Khusus Anak	Dalduk KB PPPA
	memperluas kesempatan kerja baru di bidang keahlian menengah ke atas di sektor produktif	Program Pelatihan kerja dan produktivitas Tebaga Kerja	Disprindag Naker
		Program Penempatan Tenaga Kerja	Disperindag Naker
	memfasilitasi mobilitas dan pelindungan tenaga kerja meliputi penyediaan informasi pasar kerja yang kredibel, penguatan sistem perlindungan adaptif bagi tenaga kerja, penguatan pengawasan ketenaga kerjaan, serta penciptaan iklim ketenagakerjaan yang responsif dan inklusif	Program Pelatihan kerja dan produktivitas Tebaga Kerja	Disprindag Naker
		Program Penempatan Tenaga Kerja	Disperindag Naker
		Program Hubungan Industrial	Disperindag Naker
	meningkatkan keahlian tenaga kerja melalui penyelenggaraan pelatihan vokasi yang berbasis kebutuhan pasar kerja	Program Pelatihan kerja dan produktivitas Tebaga Kerja	Disprindag Naker
	meningkatkan kualitas tenaga kerja melalui berbagai pelatihan kerja dan memperkuat program sertifikasi kompetensi	Program Pelatihan kerja dan produktivitas Tebaga Kerja	Disprindag Naker
	melaksanakan reskilling dan upskilling bagi angkatan kerja yang masih bekerja terutama angkatan	Program Pelatihan kerja dan produktivitas Tebaga Kerja	Disprindag Naker

RKP TAHUN 2027		DUKUNGAN RKPD Tahun 2027	
FOKUS	ARAH KEBIJAKAN	PROGRAM	OPD
	kerja perempuan dan angkatan kerja dengan low-skilled berbasis pembelajaran sepanjang hayat		
	memfasilitasi transisi school to work dan integrasi soft skills bagi angkatan kerja dengan prinsip pembelajaran sepanjang hayat dan memanfaatkan teknologi	Program Pelatihan kerja dan produktivitas Tebaga Kerja	Disprindag Naker
	balai latihan kerja dengan penerapan berbasis kompetensi kriya dan seni kreatif guna meningkatkan kualitas tenaga kerja agar produktif dan berdaya saing	Program Pelatihan kerja dan produktivitas Tebaga Kerja	Disprindag Naker
	mengembangkan manajemen talenta di bidang riset dan inovasi, seni budaya, dan olahraga	Program Penelitian dan pengembangan Daerah	Bappeda
		Program pengembangan kapasitas daya saing keolahragaan	Disparpora
		Program pengembangan Kebudayaan	Disdikbud
		Program pengembangan Kesebian Tradisional	Disdikbud
	mengembangkan budaya literasi dan meningkatkan kegemaran membaca untuk mendukung kreativitas dan inovasi melalui penguatan akses bahan bacaan berkualitas dan transformasi perpustakaan berbasis inklusi sosial.	Program Pembinaan Perpustakaan	Disarpus
Memperkuat Pendidikan, Sains, dan Teknologi	perluasan layanan pendidikan anak usia dini melalui bantuan pendidikan afirmatif, revitalisasi dan pembangunan sarana dan prasarana pendidikan anak usia dini	Program pengelolaan pendidikan	Disdikbud
	pencegahan dan penanganan anak tidak sekolah	Program Rehabilitasi Sosial	Dinas Sosial
	melanjutkan program Kartu Indonesia Pintar hingga jenjang perguruan tinggi (termasuk pesantren dan sekolah-sekolah berbasis agama lain) dan meningkatkan ketepatan sasaran penerima	Program perlindungan dan jaminan sosial	Dinas Sosial
	penguatan sistem pendidikan nasional untuk	Program pengelolaan pendidikan	Disdikbud

RKP TAHUN 2027		DUKUNGAN RKPD Tahun 2027	
FOKUS	ARAH KEBIJAKAN	PROGRAM	OPD
	meningkatkan kualitas sumber daya manusia yang berkarakter, produktif, dan berdaya saing global	Program pengembangan kurikulum	Disdikbud
	meningkatkan kualitas pendidikan keagamaan seperti pondok pesantren, sekolah-sekolah, dan perguruan tinggi berbasis agama, serta memberikan beasiswa bagi para siswa untuk melanjutkan pendidikan, baik di tingkat nasional maupun internasional	Bukan kewenangan	
	mengembangkan dan meningkatkan kualitas sekolah kejuruan dalam bidang keahlian teknis termasuk yang berorientasi kepada industri kreatif dan seni budaya	Bukan kewenangan	
	memberikan akses yang mudah bagi generasi muda yang ingin melanjutkan pendidikan dengan meningkatkan ketersediaan daya tampung perguruan tinggi, standardisasi kualitas lembaga perguruan tinggi (akreditasi, dosen, dan tenaga kependidikan), dan mempermudah akses masuk perguruan tinggi, terutama di bidang Science, Technology, Engineering, Art, Mathematics	Bukan kewenangan	
	memperkuat kurikulum perguruan tinggi yang adaptif, dan didukung dengan inovasi pembelajaran berbasis kompetensi, serta relevan dengan kebutuhan dunia usaha dan dunia industry	Bukan kewenangan	
	memperkuat daya saing perguruan tinggi sebagai pusat keunggulan iptek dan inovasi berbasis kewilayahan yang didukung oleh implementasi diferensiasi misi	Bukan kewenangan	
	meningkatkan dana ilmu pengetahuan, teknologi, dan inovasi untuk penguatan kapasitas optimalisasi pemanfaatan	Bukan kewenangan	

RKP TAHUN 2027		DUKUNGAN RKPD Tahun 2027	
FOKUS	ARAH KEBIJAKAN	PROGRAM	OPD
	secara masif di berbagai bidang, serta peningkatan fungsi intermediasi dan layanan pemanfaatannya		
	meningkatkan jumlah dan kualitas sumber daya manusia ilmu pengetahuan dan teknologi nasional	Bukan kewenangan	
	meningkatkan rekognisi internasional talenta di bidang riset dan inovasi berbasis ajang dan portofolio	Bukan kewenangan	
	menjamin insentif bagi perguruan tinggi dan dunia usaha yang berkolaborasi dalam ilmu pengetahuan dan riset yang mendukung kemajuan dan daya saing bangsa, serta membuka kesempatan untuk melakukan kolaborasi global.	Bukan kewenangan	
Memperkuat Sistem Kesehatan Nasional	memperkuat Sistem Jaminan Kesehatan Nasional dan memastikan seluruh penduduk memiliki jaminan kesehatan (universal health coverage) dan memperkuat upaya promotif, preventif, kuratif, dan rehabilitatif	Program Pemenuhan Upaya Kesehatan Prorangan dan Upaya Kesehatan Masyarakat	Dinas Kesehatan
	menambahkan kartu anak sehat yang dimasukkan dalam program perlindungan sosial dan kesehatan sebagai pencegahan dan penanggulangan stunting	Program Pemenuhan Upaya Kesehatan Prorangan dan Upaya Kesehatan Masyarakat	Dinas Kesehatan
	mencegah terjadinya stunting pada anak Indonesia dengan Program Gizi Seimbang dan Gerakan EMAS (Emak-Emak dan Anak-Anak Minum Susu dan Penambahan Vitamin)	Program Pemenuhan Upaya Kesehatan Prorangan dan Upaya Kesehatan Masyarakat	Dinas Kesehatan
	memperkuat program gerakan masyarakat hidup sehat untuk mencegah penyakit, baik penyakit menular dan penyakit tidak menular (jantung, stroke, dan lain lain)	Program Pemenuhan Upaya Kesehatan Prorangan dan Upaya Kesehatan Masyarakat	Dinas Kesehatan
	meningkatkan pelayanan kesehatan yang berkualitas, adil, dan merata melalui peningkatan sarana dan prasarana, serta meningkatkan	Program Pemenuhan Upaya Kesehatan Prorangan dan Upaya Kesehatan Masyarakat	Dinas Kesehatan

RKP TAHUN 2027		DUKUNGAN RKPD Tahun 2027	
FOKUS	ARAH KEBIJAKAN	PROGRAM	OPD
	kesejahteraan tenaga kesehatan		
	memperjuangkan kemandirian industri obat, vaksin, dan alat kesehatan nasional secara bertahap	Bukan kewenangan	
	meningkatkan industri obat tradisional untuk mewujudkan harga obat yang terjangkau dan berbiaya murah serta vaksin yang halal untuk masyarakat melalui kekuatan lokal	Bukan kewenangan	
	mendorong pengembangan industri jamu yang merupakan ramuan herbal kearifan lokal dan berasal dari keragaman hayati nusantara	Bukan kewenangan	
	menurunkan dan bahkan menghapuskan bea masuk sejumlah alat kesehatan yang masih belum mampu diproduksi di dalam negeri melalui perubahan kategori dari barang mewah	Bukan kewenangan	
	memastikan ketersediaan obat, vaksin, alat kesehatan, dan penggunaan obat rasional di fasilitas pelayanan kesehatan, baik di rumah sakit maupun di puskesmas	Program sediaan farmasi, alat kesehatan dan makanan minuman	Dinas Kesehatan
	memperbaiki tata kelola Badan Penyelenggara Jaminan Sosial Kesehatan untuk mencegah defisit dan meningkatkan pelayanan kesehatan yang berkualitas dengan memprioritaskan upaya promotif dan preventif, dan perumusan kebijakan Badan Penyelenggara Jaminan Sosial yang lebih prorakyat, protenaga kesehatan, profasilitas kesehatan, dan propengadaan farmasi	Bukan kewenangan	
	memperkuat program pemberdayaan masyarakat (gotong royong) untuk hidup sehat seperti revitalisasi posyandu, revitalisasi pos pembinaan terpadu, usaha kesehatan sekolah, pos kesehatan desa, dan pos kesehatan pesantren	Program Pemenuhan Upaya Kesehatan Prorangan dan Upaya Kesehatan Masyarakat	Dinas Kesehatan
		Program Pemberdayaan Masyarakat	Dinas Kesehatan

RKP TAHUN 2027		DUKUNGAN RKPD Tahun 2027	
FOKUS	ARAH KEBIJAKAN	PROGRAM	OPD
	memperbaiki kualitas gizi, air bersih, air layak minum, dan sanitasi masyarakat dalam mengatasi ancaman stunting (gizi buruk); meningkatkan akses dan layanan keluarga berencana dan kesehatan reproduksi yang berkualitas, sesuai karakteristik wilayah dan segmentasi sasaran	Program Pemenuhan Upaya Kesehatan Prorangan dan Upaya Kesehatan Masyarakat	Dinas Kesehatan
	memperbaiki program kesehatan jiwa yang lebih responsif, menyeluruh, terpadu, dan berkesinambungan	Program Pemenuhan Upaya Kesehatan Prorangan dan Upaya Kesehatan Masyarakat	Dinas Kesehatan
	membangun layanan baru yakni pelayanan kesehatan keluarga yang menjembatani pelayanan kesehatan masyarakat dan individu agar tercapai pelayanan kesehatan nasional yang efektif dan efisien (family medicine)	Program Pemenuhan Upaya Kesehatan Prorangan dan Upaya Kesehatan Masyarakat	Dinas Kesehatan
	penguatan kapasitas pelayanan kegawatdaruratan dan pelayanan promotif dan preventif kesehatan ibu dan anak sesuai standar untuk percepatan penurunan kematian ibu dan anak	Program Pemenuhan Upaya Kesehatan Prorangan dan Upaya Kesehatan Masyarakat	Dinas Kesehatan
		Program Peningkatan kapasitas sumber daya manusia kesehatan	Dinas Kesehatan
	penguatan kelembagaan dan peningkatan pelayanan kesehatan dan gizi bagi usia sekolah, usia produktif, lansia, dan kelompok rentan lainnya, seperti penyandang disabilitas, perempuan dan anak korban kekerasan	Program Pemenuhan Upaya Kesehatan Prorangan dan Upaya Kesehatan Masyarakat	Dinas Kesehatan
		Program Peningkatan kapasitas sumber daya manusia kesehatan	Dinas Kesehatan
	eliminasi penyakit tropis terabaikan (kusta, schistosomiasis, rabies, dan lain lain), serta rekayasa lingkungan dan biologis untuk pengendalian penyakit vektor lainnya	Program Pemenuhan Upaya Kesehatan Prorangan dan Upaya Kesehatan Masyarakat	Dinas Kesehatan
	mendorong promosi produk pangan olahan sehat, pengendalian produk berdampak negatif bagi kesehatan, seperti produk hasil tembakau, minuman beralkohol, serta makanan dan minuman tinggi gula, garam dan lemak antara	Program Pemenuhan Upaya Kesehatan Prorangan dan Upaya Kesehatan Masyarakat	Dinas Kesehatan

RKP TAHUN 2027		DUKUNGAN RKPD Tahun 2027	
FOKUS	ARAH KEBIJAKAN	PROGRAM	OPD
	lain melalui pengenaan cukai, pembatasan iklan dan pelarangan promosi		
	penguatan surveilans, laboratorium, pos pintu masuk negara, pengendalian kejadian luar biasa/wabah dan penanganan bencana, serta pengendalian resistensi antimikroba	Program Pemenuhan Upaya Kesehatan Prorangan dan Upaya Kesehatan Masyarakat	Dinas Kesehatan
	penguatan sistem pengawasan pangan, sediaan farmasi dan alat kesehatan dengan penguatan regulasi pre-market, penguatan pengawasan siber, dan farmakovigilans	Program Pemenuhan Upaya Kesehatan Prorangan dan Upaya Kesehatan Masyarakat	Dinas Kesehatan
	investasi pelayanan kesehatan primer dengan peningkatan kapasitas, peran, jaringan puskesmas dan peningkatan peran kader kesehatan	Program Pemenuhan Upaya Kesehatan Prorangan dan Upaya Kesehatan Masyarakat	Dinas Kesehatan
	peningkatan produksi, pendayagunaan, dan kualitas sumber daya manusia kesehatan serta peningkatan kualitas pendanaan kesehatan, tata kelola, data, informasi, dan inovasi teknologi kesehatan	Program Pemenuhan Upaya Kesehatan Prorangan dan Upaya Kesehatan Masyarakat	Dinas Kesehatan
		Program Peningkatan kapasitas sumber daya manusia kesehatan	Dinas Kesehatan
Menguatkan Peran Perempuan, Pemuda, dan Penyandang Disabilitas	penguatan kapasitas dan keterampilan keluarga dalam melaksanakan fungsinya, termasuk pengasuhan dan perawatan	Program Pemberdayaan Peningkatan Keluarga Sejahtera (KS)	Dalduk KB PPPA
	penyediaan fasilitas pendukung keluarga	Program Pemberdayaan Peningkatan Keluarga Sejahtera (KS)	Dalduk KB PPPA
	penguatan hak sipil, hukum, dan ekonomi keluarga, serta afirmasi bagi keluarga rentan	Program Pemberdayaan Peningkatan Keluarga Sejahtera (KS)	Dalduk KB PPPA
	pemenuhan hak anak secara universal	Program Pemenuhan Hak Anak	Dalduk KB PPPA
		Program Perlindungan Khusus Anak	Dalduk KB PPPA
	perlindungan perempuan dan anak dari berbagai tindak kekerasan, termasuk perkawinan anak	Program perlindungan Perempuan	Dalduk KB PPPA
		Program Perlindungan Khusus Anak	Dalduk KB PPPA
	peningkatan partisipasi anak secara bermakna dan pewujudan lingkungan yang ramah anak	Program Peningkatan Kualitas Keluarga	Dalduk KB PPPA
		Program Pemenuhan Hak Anak	Dalduk KB PPPA

RKP TAHUN 2027		DUKUNGAN RKPD Tahun 2027	
FOKUS	ARAH KEBIJAKAN	PROGRAM	OPD
		Program Perlindungan Khusus Anak	Dalduk KB PPPA
	penguatan resiliensi anak dan karakter pemuda untuk mencegah timbulnya perilaku berisiko	Program Pemenuhan Hak Anak	Dalduk KB PPPA
		Program Perlindungan Khusus Anak	Dalduk KB PPPA
		Program Pengembangan kapasitas daya saing kepemudaan	Disparpora
	penguatan kapasitas, kemandirian, serta kepemimpinan pemuda dan perempuan	Program Pengarasutamaan Gender dan pemberdayaan Perempuan	Dalduk KB PPPA
		Program Pengembangan kapasitas daya saing kepemudaan	Disparpora
	peningkatan partisipasi aktif perempuan dan pemuda di ketenagakerjaan, politik, dan ekonomi	Program Pengarasutamaan Gender dan pemberdayaan Perempuan	Dalduk KB PPPA
	penguatan penyelenggaraan pengarusutamaan gender dan inklusi sosial di proses pembangunan	Program Pengarasutamaan Gender dan pemberdayaan Perempuan	Dalduk KB PPPA
	penghormatan dan perlindungan terhadap penyandang disabilitas dan lansia	Program Rehabilitasi Sosial	Dinas Sosial
	mempercepat penerbitan peraturan pemerintah yang belum lengkap, petunjuk pelaksana, dan petunjuk teknis dari Undang-Undang Nomor 8 Tahun 2016 tentang Penyandang Disabilitas	Program Rehabilitasi Sosial	Dinas Sosial
	mengintensifkan dan memperluas program peningkatan kesadaran publik untuk tidak memarjinalkan dan merendahkan serta memberikan kesempatan yang sama untuk dapat maju dan berkembang bagi kelompok penyandang disabilitas	Program Rehabilitasi Sosial	Dinas Sosial
	mendorong pembangunan infrastruktur yang ramah bagi warga penyandang disabilitas, terutama untuk fasilitas-fasilitas umum	Program peningkatan prasarana, sarana dan utilitas umum (PSU)	Disperkim
		Program Rehabilitasi Sosial	Dinas Sosial
	memperluas program pendidikan formal maupun non-formal yang bersifat inklusif, aplikatif, dan humanis agar segenap	Program Rehabilitasi Sosial	Dinas Sosial

RKP TAHUN 2027		DUKUNGAN RKPD Tahun 2027	
FOKUS	ARAH KEBIJAKAN	PROGRAM	OPD
	potensi diri setiap individu penyandang disabilitas dapat dikembangkan		
	meningkatkan dan memperluas akses pelayanan pendidikan, pekerjaan, kesehatan, transportasi, mendapatkan informasi, berkomunikasi, dan berpartisipasi politik penyandang disabilitas dalam setiap aspek kehidupan dalam masyarakat	Program Rehabilitasi Sosial	Dinas Sosial
		Program Penempatan Tenaga Kerja	DisperindagNaker
		Program Penyelenggaraan Lalu Lintas Angkutan Jalan (LLAJ)	Dishub
	mendorong perusahaan-perusahaan swasta dan Badan Usaha Milik Negara untuk memberikan kuota lowongan pekerjaan bagi penyandang disabilitas	Program Penempatan Tenaga Kerja	DisperindagNaker
	membangun sarana, prasarana, dan infrastruktur yang ramah bagi penyandang disabilitas	Program peningkatan prasarana, sarana dan utilitas umum (PSU)	Disperkim
	memperluas program-program perlindungan kelompok difabel dari berbagai macam bentuk stereotype, pelecehan, kekerasan, dan perlakuan yang tidak semestinya di masyarakat	Program Pengelolaan Pendidikan	Disdikbud
Meningkatkan Prestasi Olahraga	mendorong pembudayaan olahraga melalui peningkatan partisipasi masyarakat dalam berolahraga dan penyelenggaraan kompetisi/festival olahraga	Program pengembangan daya saing keolahragaan	Disparpora
	mengembangkan program siswa olahragawan (student athlete program) secara berjenjang dan berkelanjutan	Program pengembangan daya saing keolahragaan	Disparpora
	meningkatkan ketersediaan prasarana dan sarana olahraga yang terstandar dan ramah disabilitas, serta dikelola melalui skema Kerja sama Pemerintah dengan Badan Usaha	Program pengembangan daya saing keolahragaan	Disparpora
	memperkuat pembinaan olahragawan elit kelas dunia dalam pemusatan latihan nasional, didukung tenaga keolahragaan bersertifikat internasional.	Bukan kewenangan	

5. Melanjutkan Hilirisasi dan Industrialisasi untuk Meningkatkan nilai tambah di dalam negeri

Tabel IV.50
Sasaran Pembangunan Prioritas Nasional 5 pada RKPD Tahun 2027

No	RKP 2027		RKPD 2027	
	Indikator Sasaran	**Target**	**Indikator Sasaran**	**Target**
1	Rasio PDB Industri Pengolahan (%)	20,8	Rasio PDRB Industri Pengolahan	10,67
2	Biaya Logistik (% PDB)	13,5	Persentase stabilitas Harga barang kebutuhan pokok dan barang penting	37
3	Pembentukan Modal Tetap Bruto (% PDB)	30,1-30,1	Pembentukan Modal Tetap Bruto (% PDRB)	30.65
4	Ekspor Barang dan Jasa (% PDB)	21,0-21,6	Ekspor Barang dan Jasa (% PDRB)	11.07

Dengan dukungan program:

Tabel IV.51
Dukungan RKPD Kabupaten Agam Tahun 2027 Terhadap Prioritas Nasional 5

RKP TAHUN 2027		DUKUNGAN RKPD Tahun 2027	
FOKUS	ARAH KEBIJAKAN	PROGRAM	OPD
Pengembangan hilirisasi sebagai pusat pertumbuhan ekonomi baru	pengembangan pembiayaan inovatif (innovatif financing) dan optimalisasi insentif fiskal/nonfiskal untuk menarik investasi dalam rangka pendalaman struktur industri dan pengembangan industri yang berorientasi ekspor	Program Pengembangan iklim Penanaman Modal	DPMPTSP
		Program promosi penanaman modal	DPMPTSP
		Program pengelolaan sistem informasi industri nasional	DisperindagNaker
		Program perekonomian dan pembangunan	Setda
	penguatan ekosistem industrialisasi untuk meningkatkan produktivitas dan daya saing industri melalui peningkatan ketersediaan efisiensi faktor produksi (bahan baku/penolong dan energi), perbaikan produktivitas dan peningkatan jumlah tenaga kerja terampil dan profesional, adopsi teknologi dalam proses produksi, dan optimalisasi penerapan standarisasi	Program Perencanaan dan Pembangunan Industri	Disperindagnaker
		Program pengelolaan sistem informasi industri nasional	DisperindagNaker
	aglomerasi industri secara merata dalam pusat-pusat pertumbuhan ekonomi seperti kawasan industri dan kawasan ekonomi khusus baik yang baru maupun yang sudah ada	Program Pemberdayaan Usaha Menengah, usaha kecil dan usaha mikro	Diskop UMKM
		Program pengembangan UMKM	Diskop UMKM

		Program Perencanaan dan Pembangunan Industri	Disperindagn aker
	optimalisasi peningkatan penggunaan produk dalam negeri dalam pengadaan barang dan jasa pemerintah, termasuk peningkatan nilai tingkat komponen dalam negeri secara bertahap	Bukan kewenangan	
	penguatan industri kecil dan menengah sebagai rantai pasok industri besar dan sedang	Program pemberdayaan dan perlindungan koperasi	Diskop UMKM
		Program pengembangan UMKM	Diskop UMKM
		Program Perencanaan dan Pembangunan Industri	Disperindagn aker
	akselerasi penerapan industri hijau melalui dekarbonisasi industri, pemanfaatan teknologi bersih, dan sirkular ekonomi. Peningkatan ketersediaan dan efisiensi faktor produksi berupa bahan baku/penolong yang berbasis sumber daya hayati akan didukung oleh peningkatan produktivitas sektor pertanian melalui intensifikasi, rehabilitasi dan peremajaan yang diiringi dengan penguatan korporasi petani, regenerasi petani, modernisasi, serta pertanian berkelanjutan yang sejalan dengan perbaikan tata kelola yurisdiksi berkelanjutan	Bukan kewenangan	
Penguatan industri padat karya berkelanjutan, industri dasar, dan industri strategis nasional	- Peningkatan investasi di industri kimia hulu guna mengurangi ketergantungan impor, serta peningkatan produktivitas dan daya saing industri besi-baja untuk meningkatkan utilisasi kapasitas produksi terpasang yang masih rendah dan diversifikasi ke arah produk besi-baja nonkonstruksi pengembangan industri strategis nasional akan dilakukan terhadap: a. industri berteknologi menengah-tinggi yang menjadi turunan proses hilirisasi seperti industri kimia hilir dan farmasi, industri elektronik dan digital (diantaranya baterai kendaraan bermotor), industri alat angkutan	Bukan kewenangan	

	(termasuk kendaraan bermotor listrik berbasis baterai dan industri dirgantara) b. industri yang memproduksi barang modal untuk industri lainnya seperti industri semikonduktor.		
Pengembangan integrasi ekonomi domestik dan global	Pengembangan pusat pertumbuhan terintegrasi melalui: a. penciptaan pusat-pusat pertumbuhan baru b.penguatan ekosistem rantai pasok di pusat pertumbuhan c. peningkatan infrastruktur dan layanan konektivitas pendukung kawasan strategis dan pusat pertumbuhan baru	Progran perencanaan, pengedalian dan evaluasi pembangunan daerah	Bappeda
		Program koordinasi dan sinkronisasi perencanaan pembangunan daerah	Bappeda
	Optimalisasi backbone dalam mendukung integrasi ekonomi melalui: a. standardisasi infrastruktur dan fasilitas pada pelabuhan dan bandara yang menjadi simpul utama b. peningkatan konektivitas integrasi hinterland dengan simpul utama	Bukan kewenangan	
	- Perkuatan sistem logistik nasional melalui; a. penguatan kebijakan logistik b. pengintegrasian dan digitalisasi logistik c. pengembangan infrastruktur penunjang logistik d. penguatan pelaku logistik e. peningkatan sumber daya manusia logistik	Bukan kewenangan	
	peningkatan investasi untuk integrasi ekonomi domestik dan global melalui: a. peningkatan investasi swasta prioritas sebagai pendorong transformasi ekonomi b. peningkatan investasi yang berorientasi ekspor dan mendukung partisipasi dalam rantai nilai global c. peningkatan investasi dalam infrastruktur konektivitas dan logistik	Bukan kewenangan	
	- peningkatan perdagangan domestik, antarwilayah, dan ekspor serta peningkatan partisipasi dalam rantai nilai global melalui: a. peningkatan keterkaitan ekonomi dan	Bukan kewekanan	

	rantai nilai domestik, antardaerah, dan global b. peningkatan ekspor produk berteknologi menengah tinggi c. peningkatan ekspor produk penyerap tenaga kerja tinggi d. peningkatan ekspor pertanian, perikanan, dan industri berbasis sumber daya alam e. peningkatan ekspor jasa dan produk kreatif f. peningkatan ekspor produk usaha mikro, kecil, dan menengah dan integrasi dalam rantai nilai global g. peningkatan rantai nilai produk elektronik dan otomotif termasuk electric vehicle h. peningkatan utilisasi Free Trade Agreement/Comprehensive Economic Partnership Agreement untuk mendorong partisipasi dalam rantai nilai global		
	akselerasi penerapan industri hijau melalui dekarbonisasi industri, pemanfaatan teknologi bersih, dan sirkular ekonomi.	Pengendalian Pencemaran dan/atau kerusakan Lingkungan Hidup	DLH
		Program pengendalian Bahan berbahaya Beracun (B3) dan Limbah Bahan Berbahaya dan Beracun (Limbah B3)	DLH
		Program Pengelolaan Sistem Informasi Industri Nasional	DisperindagNaker

6. Membangun dari Desa dan Dari Bawah untuk Pemerataan Ekonomi dan Pemberantasan Kemiskinan

Tabel IV.52
Sasaran Pembangunan Prioritas Nasional 6 pada RKPD Tahun 2027

No	RKP 2027		RKPD 2027	
	Indikator Sasaran	**Target**	**Indikator Sasaran**	**Target**
1	Tingkat kemiskinan	7,0-8,0	Tingkat Kemiskinan (%)	5,90
2	Tingkat kemiskinan ekstrem (%)	0	Tingkat kemiskinan ekstrem (%)	0
3	Terwujudnya perlindungan sosial yang adaptif bagi seluruh penduduk (%)	15,00	-	-
4	Cakupan kepesertaan jaminan sosial ketenagakerjaan (%)	43,19	Cakupan kepesertaan Jaminan Sosial Tenaga Kerja	41.68
5	Persentase penyandang disabilitas yang bekerja di sektor formal (%)	22	Persentase penyandang disabilitas bekerja di sektor formal	14

No	RKP 2027		RKPD 2027	
	Indikator Sasaran	**Target**	**Indikator Sasaran**	**Target**
6	Rumah tangga dengan akses hunian layak, terjangkau, dan berkelanjutan (%)	67,00	Persentase RT yang memiliki akses terhadap hunian layak dan terjangkau	76,37
7	Persentase desa mandiri (%)	4,00	Persentase Nagari Mandiri	48,91
8	Proporsi kontribusi PDRB wilayah metropolitan terhadap nasional (%)	44,35	-	39,22

Dengan program pendukung

Tabel IV.53
Dukungan RKPD Kabupaten Agam Tahun 2027 Terhadap Prioritas Nasional 6

RKP TAHUN 2027		DUKUNGAN RKPD Tahun 2027	
FOKUS	ARAH KEBIJAKAN	PROGRAM	OPD
Membangun desa dan membangun dari desa	peningkatan daya saing, produktivitas, penguatan lembaga ekonomi desa, serta pemberdayaan dan pengentasan kemiskinan desa, melalui program sosial seperti Program Keluarga Harapan, Dana Desa, Subsidi Pupuk, Mekar, dan kartu bantuan pangan non-tunai bagi masyarakat desa	Program Administrasi Pemerntahan Desa	DPMN
		Program Pemberdayaan Lembaga Kemasyarakatn, Lembaga Adat dan Masyarakat Hukum adat	DPMN
	penguatan ekonomi lokal melalui diversifikasi dan intensifikasi kegiatan ekonomi desa dalam rangka peningkatan produktivitas dan inklusivitas sektor ekonomi dengan memanfaatkan hasil kekayaan alam dan potensi lokal desa	Program Administrasi Pemerntahan Desa	DPMN
		Program Pemberdayaan Lembaga Kemasyarakatn, Lembaga Adat dan Masyarakat Hukum adat	DPMN
	pemenuhan ketersediaan infrastruktur perdesaan (ekonomi, pendidikan, kesehatan, perumahan, lingkungan permukiman, konektivitas, energi, telekomunikasi, dan informatika) guna mendukung terciptanya kualitas hidup rakyat di desa setara dengan di kota	Program Pemenuhan Upaya Kesehatan Perorangan dan Upaya Kesehatan Masyarakat	Dinkes
		Program pengelolaan Sumber Daya Air	DPUTR
		Program Pengelolaan dan Pengembangan sistem penyediaan air minum	DPUTR
		Program pengelolaan persampahan	DLH
		Program pengelolaan dan pengembangan sistem air limbah	DPUTR
		Program penataan desa	DPMN
		Program administrasi pemerintahan desa	DPMN
		Program Pemberdayaan Lembaga Kemasyarakatn, Lembaga Adat dan Masyarakat Hukum adat	DPMN

RKP TAHUN 2027		DUKUNGAN RKPD Tahun 2027	
FOKUS	ARAH KEBIJAKAN	PROGRAM	OPD
	pengelolaan keruangan sumber daya desa secara berkelanjutan untuk menjaga daya dukung dan daya tampung desa serta kawasan perdesaan	Program peningkatan kerjasama desa	DPMN
		Program administrasi pemerintahan desa	DPMN
		Program Pemberdayaan Lembaga Kemasyarakatn, Lembaga Adat dan Masyarakat Hukum adat	DPMN
	peningkatan kompetensi, kapabilitas, dan kapasitas pemerintah dan masyarakat desa	Program penataan desa	DPMN
		Program peningkatan kerjasama desa	DPMN
		Program administrasi pemerintahan desa	DPMN
		Program Pemberdayaan Lembaga Kemasyarakatn, Lembaga Adat dan Masyarakat Hukum adat	DPMN
	penyederhanaan dan penguatan tata kelola pemerintahan desa yang transparan, profesional, dan akuntabel melalui perbaikan birokrasi, serta pemanfaatan sistem informasi desa	Program penataan desa	DPMN
		Program peningkatan kerjasama desa	DPMN
		Program administrasi pemerintahan desa	DPMN
		Program Pemberdayaan Lembaga Kemasyarakatn, Lembaga Adat dan Masyarakat Hukum adat	DPMN
	optimalisasi sinergitas dukungan pendanaan pembangunan desa dan kelurahan, melalui peningkatan kualitas pemanfaatan Dana Desa serta memperluas cakupan transfer dana daerah ke kelurahan (Dana Kelurahan)	Program peningkatan kerjasama desa	DPMN
		Program administrasi pemerintahan desa	DPMN
		Program Pemberdayaan Lembaga Kemasyarakatn, Lembaga Adat dan Masyarakat Hukum adat	DPMN
	pengarusutamaan kebijakan pembangunan desa asimetris berbasis karakteristik dan potensi desa serta kawasan perdesaan	Program penataan desa	DPMN
		Program peningkatan kerjasama desa	DPMN
		Program administrasi pemerintahan desa	DPMN
		Program Pemberdayaan Lembaga Kemasyarakatn, Lembaga Adat dan Masyarakat Hukum adat	DPMN
	penguatan peran dan kewenangan pemerintah daerah dalam penyelarasan pembangunan desa dan supra-desa	Program penataan desa	DPMN
		Program peningkatan kerjasama desa	DPMN
		Program administrasi pemerintahan desa	DPMN

RKP TAHUN 2027		DUKUNGAN RKPD Tahun 2027	
FOKUS	ARAH KEBIJAKAN	PROGRAM	OPD
		Program Pemberdayaan Lembaga Kemasyarakatn, Lembaga Adat dan Masyarakat Hukum adat	DPMN
	pengelolaan urbanisasi melalui pembagian peran dan kewenangan penyediaan layanan dasar serta pengaturan penataan desa berkarakteristik urban (delineasi wilayah, kepadatan penduduk, dan tata ruang desa)	Program penataan desa	DPMN
		Program administrasi pemerintahan desa	DPMN
	pengembangan kawasan transmigrasi sebagai pusat pertumbuhan lokal melalui peningkatan nilai tambah dan diversifikasi aktivitas ekonomi perdesaan strategis yang berkelanjutan	Bukan Kewnangan	
	pembangunan desa-desa di kawasan perbatasan yang tercakup pada kecamatan perbatasan prioritas dan pusat kegiatan strategis nasional sebagai upaya afirmasi pembangunan desa dari pinggiran	Bukan kewnangan	
	percepatan pembangunan daerah lambat tumbuh (daerah tertinggal dan sangat tertinggal) didorong untuk bertransformasi menjadi daerah berkembang, maju, hingga mandiri sebagai upaya pengurangan kesenjangan wilayah yang menyasar hingga ke akar masalah pembangunan di level desa/ kelurahan/ kampung.	Program penataan desa	DPMN
		Program peningkatan kerjasama desa	DPMN
		Program administrasi pemerintahan desa	DPMN
		Program Pemberdayaan Lembaga Kemasyarakatn, Lembaga Adat dan Masyarakat Hukum adat	DPMN
Pemerataan ekonomi	Pembangunan 10 Wilayah Metropolitan (Medan, Palembang, Jakarta, Bandung, Semarang, Surabaya, Denpasar, Banjarmasin, Manado, dan Makassar) menjadi kota layak huni, inklusif, berbudaya, hijau, berketahanan, maju, dan menyejahterakan	Bukan kewenangan	
	pembangunan Ibu Kota Nusantara sebagai simbol identitas nasional dengan tata kelola berstandar	Bukan kewenangan	

RKP TAHUN 2027		DUKUNGAN RKPD Tahun 2027	
FOKUS	ARAH KEBIJAKAN	PROGRAM	OPD
	global berdasarkan prinsip hijau dan berkelanjutan yang menjadi referensi pembangunan perkotaan lainnya di Indonesia, dan sekaligus menjadi pemicu penguatan rantai nilai domestik Kawasan Timur Indonesia yang didukung oleh kerangka ekosistem kerja sama tiga kota (Nusantara–Balikpapan–Samarinda)		
	peningkatan akses terhadap hunian layak, terjangkau dan berkelanjutan termasuk dalam rangka penanganan permukiman kumuh terpadu melalui penyediaan atau perbaikan rumah layak huni berdasarkan karakteristik wilayah yang didukung dengan fasilitas pembiayaan perumahan yang terjangkau khususnya pembelian rumah pertama, penegakan implementasi standar keandalan bangunan hunian, serta peningkatan kapasitas pemangku kepentingan dalam pengembangan perumahan berbasis sistem informasi	Program Pengembangan Peruahan	Disperkim
		Program Kawasn Permukiman	Disperkim
		Program Peningkatan Prasarana, Sarana dan Utilitas Umum	Disperkim
	pemberdayaan serta penumbuhan usaha mikro kecil dan menengah serta peningkatan akses pembiayaan yang murah bagi usaha mikro	Program pemberdayaan dan perlindungan koperasi	Diskop UMKM
		Program pemberdayaan usaha menengah, usaha kecil dan usaha mikro	Diskop UMKM
		Program pengembangan UMKM	Diskop UMKM
	pengembangan infrastruktur konektivitas, penyediaan layanan transportasi penumpang dan barang yang memadai dengan tarif terjangkau, penyediaan layanan perintis serta pemenuhan Kewajiban Pelayanan Publik/Public Service Obligation.	Program Penyelenggaraan lalu lintas dan Angkutan Jalan (LLAJ)	Dishub

RKP TAHUN 2027		DUKUNGAN RKPD Tahun 2027	
FOKUS	ARAH KEBIJAKAN	PROGRAM	OPD
Memberantas kemiskinan	penguatan pemanfaatan data Registrasi Sosial Ekonomi untuk mendorong penggunaan satu data terpadu dan sinergi program bantuan sosial, jaminan sosial, dan pemberdayaan masyarakat	Program perlindungan jaminan sosial	Dinsos
	penerapan graduasi bantuan sosial dan penguatan kemandirian masyarakat untuk meningkatkan taraf kesejahteraan hidup secara berkesinambungan	Program pemberdayaan sosial	Dinsos
		Program perlindungan jaminan sosial	Dinsos
	penyaluran bantuan sosial pemenuhan kebutuhan dasar, jaminan sosial, dan pemberdayaan masyarakat yang berkualitas dan adaptif sesuai dengan tingkat kerentanan penduduk	Program pemberdayaan sosial	Dinsos
	peningkatan cakupan kepesertaan melalui penjangkauan berbasis keagenan maupun komunitas dan peningkatan literasi secara masif pada program jaminan sosial	Program pemberdayaan sosial	Dinsos
		Program perlindungan jaminan sosial	Dinsos
	penguatan integrasi dan interoperabilitas data jaminan sosial berbasis Nomor Induk Kependudukan dengan data terkait lainnya	Program Rehabilitasi Sosial	Dinsos
	reformasi perlindungan hari tua, baik melalui bantuan maupun jaminan sosial	Program perlindungan jaminan sosial	Dinsos
	penguatan inklusivitas program jaminan sosial termasuk perlindungan bagi pekerja miskin dan tidak mampu, termasuk untuk penyandang disabilitas, lansia, dan penduduk rentan lain	Program pemberdayaan sosial	Dinsos
		Program perlindungan jaminan sosial	Dinsos
	peningkatan koordinasi serta peran pemerintah daerah dalam pelaksanaan program jaminan sosial	Program pemberdayaan sosial	Dinsos
		Program Rehabilitasi Sosial	Dinsos
		Program perlindungan jaminan sosial	Dinsos

RKP TAHUN 2027		DUKUNGAN RKPD Tahun 2027	
FOKUS	ARAH KEBIJAKAN	PROGRAM	OPD
	pengembangan dan penyediaan layanan sosial dan pengasuhan bagi anak, penyandang disabilitas, lansia, dan penduduk rentan lain	Program Rehabilitasi Sosial	Dinsos
		Program Penanganan Bencana	Dinsos
	akses yang setara terhadap perekonomian, pemberdayaan masyarakat, dan rehabilitasi sosial untuk kelompok rentan	Program pemberdayaan sosial	Dinsos
		Program Rehabilitasi Sosial	Dinsos
		Program perlindungan jaminan sosial	Dinsos
	penguatan prinsip dan pendekatan inklusi sosial bagi penyandang disabilitas dan lansia dalam proses pembangunan. Pelaksanaan dilakukan secara nasional dengan mengutamakan lokasi yang memiliki tingkat kemiskinan absolut tinggi, risiko kerentanan tinggi, dan wilayah tertinggal, terdepan, dan terluar	Program pemberdayaan sosial	Dinsos
		Program Rehabilitasi Sosial	Dinsos

7. Memperkuat Reformasi Politik, Hukum, Dan Birokrasi, Serta Memperkuat Pencegahan Dan Pemberantasan Korupsi Dan Narkoba

Tabel IV.54
Sasaran Pembangunan Prioritas Nasional 7 pada RKPD Tahun 2027

No	RKP 2027		RKPD 2027	
	Indikator Sasaran	Target	Indikator Sasaran	Target
1	Indeks Pembangunan Hukum	0,69	Indeks Reformasi Hukum	82,50
2	Indeks Persepsi Korupsi	38	Indeks Persepsi Anti KorupsI	3.05
3	Indeks Materi Hukum	0,51	Persentase Produk Hukum yang dihasilkan	450
4	Indeks Integritas Nasional	74,52	-	74,66
5	Indeks Pelayanan Publik	3,68	Indeks Pelayanan Publik	3,9
6	Indeks Sistem Pemerintahan Berbasis Elektronik	3,00	Indeks Sistem Pemerintahan Berbasis Elektronik	2.86
7	Indeks Pelayanan dan Pelindungan WNI di Luar Negeri	94	-	-
8	Angka Prevalensi Penyalahguna Narkotika	1,7	-	-
9	*Clearance rate* tindak pidana judi	35,00	-	-
10	*Clearance rate* tindak pidana penyelundupan	7,00	-	-
11	Return on Asset (ROA) BUMN (%)	3,4	Return on Aset (ROA) BUMD (%)	0.83
12	Rasio Pendapatan Negara terhadap PDB (%)	12,30-12,36	-	-

No	RKP 2027		RKPD 2027	
	Indikator Sasaran	Target	Indikator Sasaran	Target
13	Rasio Penerimaan Perpajakan terhadap PDB (%)	10,1-10,3	Rasio Pajak Daerah terhadap PDRB (%)	0.28
14	Tingkat Inflasi (%)	2,5±1,0	-	-

Dengan dukunngan program:

Tabel IV.55

Dukungan RKPD Kabupaten Agam Tahun 2027 Terhadap Prioritas Nasional 7

RKP TAHUN 2027		DUKUNGAN RKPD Tahun 2027	
FOKUS	ARAH KEBIJAKAN	PROGRAM	OPD
Reformasi politik	Pengatur sistem pendanaan dan pembiayaan politik yang menjamin independensi, transparansi, mencegah korupsi, dan menjaga keberlangsungan demokrasi	Progran peningkatan partai politik dan lembaga pendidikan melalaui pendidikan politik dan pengembangan etika serta budaya politik	Kesbang Pol
		Program pemberdayaan dan pengawasan organisasi kemasyarakatan	Kesbang Pol
	membangun Single Identity Number dan Sistem Informasi Administrasi dan Data Base Kependudukan untuk mencegah identitas ganda, mencegah penyalahgunaannya, dan memudahkan pelacakan aset, pajak, maupun persoalan Nomor Induk Kependudukan Ganda pada Daftar Pemilih Tetap di dalam Pemilu	Program pendaftaran penduduk	DisdukCapil
		Program Pencataan Sipil	DisdukCapil
		Program Pengelollaan Informasi Administrasi Kependudukan	DisdukCapil
	menjamin penyelenggaraan Pemilu dan Pilkada yang berkualitas dan berintegritas, termasuk memperbaiki manajemen pelaksanaan Pemilu dan Pilkada	Progran peningkatan partai politik dan lembaga pendidikan melalaui pendidikan politik dan pengembangan etika serta budaya politik	Kesbang Pol
	menjamin hak konstitusional warga negara dalam penyelenggaraan Pemilu dan Pilkada, terutama dengan memperbaiki data pemilih menggunakan sistem yang terintegrasi dengan sistem kependudukan yang telah diperbaiki	Program pendaftaran penduduk	DisdukCapil
		Program Pengelolaan Informasi Administrasi Kependudukan	DisdukCapil
		Progran peningkatan partai politik dan lembaga pendidikan melalaui pendidikan politik dan pengembangan etika serta budaya politik	Kesbang Pol
	penerapan kode etik, demokrasi internal, sistem kaderisasi, dan sistem	Progran peningkatan partai politik dan lembaga pendidikan melalaui pendidikan politik dan	Kesbang Pol

RKP TAHUN 2027		DUKUNGAN RKPD Tahun 2027	
FOKUS	ARAH KEBIJAKAN	PROGRAM	OPD
	rekrutmen pada partai politik.	pengembangan etika serta budaya politik	
Reformasi hukum	mendirikan Pusat Legislasi Nasional sebagai think-tank dalam penyusunan kajian terkait dengan peraturan perundang-undangan, sebagai cikal bakal pembentukan lembaga tunggal pengelola regulasi dalam rangka penguatan tata kelola regulasi	Bukan Kewenangan	
	meningkatkan kompetensi hakim dan aparat peradilan lainnya dan penguatan independensi peradilan	Bukan Kewenangan	
	menjadikan Komisi Pemberantasan Korupsi sebagai center of excellence dalam upaya pemberantasan korupsi yang bersifat preventif melalui kerja sama untuk melakukan edukasi langsung dengan sektor pendidikan dasar, menengah, dan tinggi	Bukan Kewenangan	
	memperkuat program edukasi antikorupsi bagi generasi muda, serta bekerja sama dengan swasta untuk menguatkan sinergi gerakan antikorupsi di sektor swasta dan publik	Program perumusan kebijakan, pendampingan dan asistensi	Inspektorat Daerah
	memperkuat gerakan pemberantasan korupsi secara lebih sistematis dengan memperkuat Komisi Pemberantasan Korupsi, kepolisian, kejaksaan, dan kehakiman	Bukan Kewenangan	
	meningkatkan pelayanan terhadap seluruh Warga Negara Indonesia, termasuk Tenaga Kerja Indonesia di luar negeri	Bukan Kewenangan	
	mewujudkan penegakan hukum yang adil, tidak tebang pilih, transparan, dan mewujudkan penerapan reformasi birokrasi yang berkualitas melalui penguatan kelembagaan dan fungsi penuntut umum sebagai	Bukan Kewenangan	

RKP TAHUN 2027		DUKUNGAN RKPD Tahun 2027	
FOKUS	ARAH KEBIJAKAN	PROGRAM	OPD
	pengendali perkara dan peningkatan jumlah, profesionalisme, dan kesejahteraan jaksa		
	penguatan budaya hukum	Program Pemenrintahan dan Kesejahteraan Rakyat	Bagian Hukum Setda
	penguatan kelembagaan hukum melalui penguatan lembaga kekuasaan kehakiman dan lembaga hukum di bidang pelayanan, penerapan, dan pembangunan hukum	Bukan Kewenangan	
Reformasi tata kelola pemerintahan	membangun Sistem Integritas Nasional yang memberikan perhatian pada peningkatan integritas dan soft competency Aparatur Sipil Negara maupun Aparat Penegak Hukum	Program penyelenggaraan pengawasan	Inspektorat Daerah
		Program perumusan kebijakan, pendampingan dan asistensi	Inspektorat Daerah
	memperkuat kepemimpinan budaya kerja dan citra institusi pemerintah sebagai pelayan masyarakat, sehingga profesi Aparatur Sipil Negara menarik bagi targeted talent untuk maubergabung	Program perumusan kebijakan, pendampingan dan asistensi	Inspektorat Daerah
	mempermudah akses belajar bagi pegawai Aparatur Sipil Negara sehingga mereka siap menghadapi perubahan dunia yang semakin cepat, termasuk untuk mengantisipasi future jobs di era digital	Program Kepegawaian Daerah	BKPSDM
	memperkuat sistem manajemen kinerja yang mampu mendorong pegawai Aparatur Sipil Negara untuk menunjukkan kinerja terbaiknya, kinerja akan dikaitkan dengan total reward dan manajemen talenta yang akan menentukan perkembangan dan keberlangsungan karier seorang pegawai Aparatur Sipil Negara	Program Kepegawaian daerah	BKPSDM
	memperbaiki kesejahteraan Aparatur Sipil Negara melalui penerapan konsep total reward, yang mencakup perbaikan sistem	Program Kepegawaian daerah	BKPSDM

RKP TAHUN 2027		DUKUNGAN RKPD Tahun 2027	
FOKUS	ARAH KEBIJAKAN	PROGRAM	OPD
	penggajian, sistem insentif kinerja, tunjangan/fasilitas (termasuk sistem pensiun), lingkungan kerja, dan kesempatan untuk berkembang bagi Aparatur Sipil Negara		
	memperkuat sistem manajemen talenta dan menyelaraskannya dengan strategi pembangunan nasional, termasuk di dalamnya strategi dan kebijakan rekrutmen, penempatan, pembangunan talent pool dan mobilitas talenta	Program Kepegawaian daerah	BKPSDM
	memperbaiki sistem pelayanan kepegawaian Aparatur Sipil Negara dalam platform digital yang terintegrasi secara nasional	Program Kepegawaian daerah	BKPSDM
	penyederhanaan dan penguatan proses bisnis pemerintah	Program Penunjang Pemerintah Daerah	Bagian Organisasi Setda
	penataan kelembagaan program pembangunan dan prioritas nasional	Program Penunjang Pemerintah Daerah	Bagian Organisasi Setda
		Program Perencanaan Pengendalian, dan Evaluasi Pembangunan Daerah	Bappeda
	harmonisasi dan kolaborasi kewenangan dan keuangan pusat dan daerah melalui: a. penataan otonomi daerah menyasar pada penguatan harmonisasi regulasi pusat dan daerah serta kebijakan kerja sama multi-aktor, b. peningkatan kapasitas dan tata kelola sumber daya manusia pemerintah daerah, kelembagaan daerah, dan keuangan daerah, c. pemanfaatan digitalisasi pelayanan publik, d. optimalisasi penerapan desentralisasi asimetris dengan memperhatikan tipologi wilayah (geografis, kapasitas, dan kinerja daerah)	Program pengelolaan keuangan daerah	BKAD
		Program pengelolaan Barang Milik Daerah	BKAD
		Program pengelolaan pendapatan daerah	Bapenda

RKP TAHUN 2027		DUKUNGAN RKPD Tahun 2027	
FOKUS	ARAH KEBIJAKAN	PROGRAM	OPD
	penguatan manajemen kinerja pembangunan	Proram Penunjang Urusan Pemerintah Daerah	Bagian Organisasi Setda
Pemberantasan narkoba, judi, dan penyelundupan	meningkatkan pengetahuan dan kesadaran masyarakat tentang bahaya narkoba dan pengembangan keterampilan hidup sehat, terutama dimulai dari keluarga dan sekolah	Program Pemenuhan Upaya Kesehatan Perorangan dan Upaya Kesehatan Masyarakat	Dinas Kesehatan
	memperkuat lembaga rehabilitasi penyalahgunaan narkoba	Program Pemenuhan Upaya Kesehatan Perorangan dan Upaya Kesehatan Masyarakat	Dinas Kesehatan
		Program peningkatan kapasitas sumber daya manusia kesehatan	Dinas Kesehatan
	meningkatkan program deteksi dini penyalahgunaan di kalangan pelajar dan mahasiswa	Program Pemenuhan Upaya Kesehatan Perorangan dan Upaya Kesehatan Masyarakat	Dinas Kesehatan
		Program pembinaan dan pengembangna ketahanan ekonomi, sosial dan budaya	Kesbang Pol
	meningkatkan profesionalisme aparat penegak hukum dalam upaya pemberantasan narkoba	Bukan kewenangan	
	memperkuat deteksi dan pencegahan tindak pidana penyelundupan narkoba	Bukan kewenangan	
	meningkatkan kemampuan surveillance dan Intelijen Pencegahan, Pemberantasan, Penyalahgunaan dan Peredaran Gelap Narkoba	Bukan kewenangan	
	arah kebijakan yang difokuskan pada penanggulangan judi dan penyelundupan melalui:	Bukan kewenangan	
	menutup semua akses ke situs perjudian online	Bukan kewenangan	
	meningkatkan pengetahuan dan kesadaran masyarakat tentang bahaya judi	Program Pengelolaan Informasi dan Komunikasi Publik	Diskominfo
	meningkatkan program deteksi dini di kalangan masyarakat terkait tindak pidana perjudian melalui kerja sama dengan berbagai pihak	Bukan kewenangan	

RKP TAHUN 2027		DUKUNGAN RKPD Tahun 2027	
FOKUS	ARAH KEBIJAKAN	PROGRAM	OPD
	memperkuat deteksi dan pencegahan tindak pidana penyelundupan manusia	Bukan kewenangan	
	memperkuat deteksi dan pencegahan tindak pidana penyelundupan barang ilegal.	Bukan kewenangan	
	Arah kebijakan yang difokuskan pada perlindungan Warga Negara Indonesia di luar negeri Tenaga Kerja Indonesia, dan keamanan insani melalui:	Bukan kewenangan	
	meningkatkan perlindungan terhadap seluruh warga negara Indonesia, termasuk tenaga kerja Indonesia di luar negeri	Bukan kewenangan	
Penguatan tata kelola Badan Usaha Milik Negara	penguatan kapasitas Badan Usaha Milik Negara dan pembina BUMN	Bukan kewenangan	
	restrukturisasi Badan Usaha Milik Negara dan privatisasi Badan Usaha Milik Negara. Peran Badan Usaha Milik Negara pada program strategis nasional difokuskan pada pengembangan a. ekosistem kesehatan bertaraf internasional b. hilirisasi industri berbasis sumber daya alam terutama mineral dan migas c. industri berteknologi menengah-tinggi d. energi baru terbarukan e. sistem logistik nasional f. pariwisata berkualitas dan berkelanjutan g. infrastruktur konektivitas h. infrastruktur Ibu Kota Nusantara i. pembiayaan mikro dan ultra mikro.	Bukan kewenangan	

8. Membangun dari Desa dan Dari Bawah untuk Pemerataan Ekonomi dan Pemberantasan Kemiskinan

Tabel IV.56
Sasaran Pembangunan Prioritas Nasional 8 pada RKPD Tahun 2027

No	RKP 2027		RKPD 2027	
	Indikator Sasaran	**Target**	**Indikator Sasaran**	**Target**
1	Indeks Pembangunan Masyarakat (IPMas)	71,07	-	-

No	RKP 2027		RKPD 2027	
	Indikator Sasaran	**Target**	**Indikator Sasaran**	**Target**
2	Indeks Pembangunan Kebudayaan (IPK)	58,39	Tingkat Penerapan Nilai-Nilai Adat, Budaya, dan Kearifan Lokal	66,01
3	Indeks Kerukunan Umat Beragama (IKUB)	76,77	Persentase Nagari Dengan Level Madani V	25,00
4	Proporsi Kerugian Ekonomi Langsung Akibat Bencana Relatif terhadap PDB (%)	0,137	Indeks Resiko Bencana	191.63

Dengan program pendukung

Tabel IV.57
Dukungan RKPD Kabupaten Agam Tahun 2027 Terhadap Prioritas Nasional 8

RKP TAHUN 2027		DUKUNGAN RKPD Tahun 2027	
FOKUS	ARAH KEBIJAKAN	PROGRAM	OPD
Masyarakat adil, makmur, dan harmonis	mengedepankan semangat Tunggal Ika yang tidak terpisahkan di masyarakat yang berkebhinekaan untuk memperkuat rasa persaudaraan, toleransi, persatuan, dan kesatuan antarumat beragama serta sesama anak bangsa	Program penguatan ideologi pancasila dan karakter kebangsaan	Kesbang Pol
		Program pembinaan dan pengembangan ketahanan ekonomi soial dan budaya	Kesbang Pol
		Peningkatan kewaspadaan nasional dan peningkatan kualiyas dan fasilitasi penanganan konflik sosial	KesbangPol
	mewujudkan persatuan dan kesatuan bangsa Indonesia melalui jalan demokrasi yang sesungguhnya, yaitu demokrasi yang sesuai dengan Pancasila dan Undang-Undang Dasar Tahun 1945	Program Peningkatan peran partai politik dan lembaga pendidikan melalaui pendidikan politik dan pengembangan etika serta budaya politik	Kesbang Pol
	mengaktifkan kembali kegiatan kolektif kemasyarakatan yang bersifat gotong royong agar bisa menjalin kembali jalinan persatuan antar-elemen masyarakat sejak dini	Program pemberdayaan lembaga kemasyarakatan, lembaga adat dan masyarakat hukum adat	DPMN
		Program pemguatan ideologi pancasila dan karakter kebangsaan	Kesbang Pol
		Program pembinaan dan pengembangan ketahanan ekonomi, sosial dan budaya	Kesbang Pol
	mereaktualisasi dan menghidupkan kembali nilai-nilai kearifan lokal bagi generasi saat ini dalam aktivitas pendidikan dan pengajaran, baik yang bersifat formal maupun nonformal	Program Pengembangan kurikulum	Disdikbud
		Program pengelolaan pendidikan	Disdikbud
	menjamin kebebasan beribadah dan menjalankan kewajiban sesuai dengan agama dan	Program Kesejahteraan rakyat	Bagian Kesra Setda

RKP TAHUN 2027		DUKUNGAN RKPD Tahun 2027	
FOKUS	ARAH KEBIJAKAN	PROGRAM	OPD
	kepercayaan masing-masing		
	memperkuat moderasi beragama dan kualitas layanan bimbingan keagamaan	Program Kesejahteraan rakyat	Bagian Kesra Setda
	meningkatkan sarana dan prasarana peribadatan	Program Kesejahteraan rakyat	Bagian Kesra Setda
	memperkuat jaminan produk halal dalam rangka layanan keumatan sekaligus mendukung ekosistem industri halal	Program perencanaan dan pembangunan industri	Dinsperindag naker
	meningkatkan penyelenggaraan ibadah haji dan umrah yang akuntabel, aman, dan nyaman	Program Kesejahteraan rakyat	Bagian Kesra Setda
	merevitalisasi layanan Kantor Urusan Agama yang berkualitas dan merata	Bukan kewenangan	
	meningkatkan peran tokoh agama dan lembaga sosial keagamaan	Program Kesejahteraan rakyat	Bagian Kesra Setda
	mengembangkan dana sosial keagamaan yang produktif.	Program Kesejahteraan rakyat	Bagian Kesra Setda
Melestarikan budaya	meningkatkan anggaran untuk penelitian dan pelestarian situs budaya dan sejarah, termasuk menyiapkan dana abadi kebudayaan	Program pelestarian dan pengelolaan cagar budaya	Disdikbud
	menghidupkan kembali cerita-cerita rakyat bagi generasi muda melalui aktivitas kreatif, inovatif, dan berbasis digital	Program pengembangan kebudayaan	Disdikbud
		Program Pengembangan kesenian tradisional	Disdikbud
	merevitalisasi bangunan kuno dan cagar budaya di seluruh Indonesia sebagai wahana pembelajaran nilai-nilai luhur bangsa bagi generasi muda	Program pelestarian dan pengelolaan cagar budaya	Disdikbud
	membangun kembali taman-taman budaya sebagai wadah perlindungan, pengembangan, dan pemajuan seni-seni tradisional Indonesia	Program pengembangan kebudayaan	Disdikbud
		Program pengelolaan permuseuman	Disdikbud
	memperluas program-program afirmasi bagi peningkatan kesejahteraan, perlindungan kesenian tradisional yang terancam punah akibat kurangnya regenerasi,rendahnya	Program Pengembangan kesenian tradisional	Disdikbud

RKP TAHUN 2027		DUKUNGAN RKPD Tahun 2027	
FOKUS	ARAH KEBIJAKAN	PROGRAM	OPD
	frekuensi pertunjukan, dan kurangnya sarana prasarana pendukungnya		
	mengalokasikan dana budaya dan memperbesar dukungan pendanaan untuk mendorong kemandirian komunitas-komunitas seni budaya di seluruh Indonesia	Program pengembangan kebudayaan	Disdikbud
		Program Pengembangan kesenian tradisional	Disdikbud
	melengkapi pemutakhiran pendataan, inventarisasi, dan dokumentasi seni tradisional Indonesia	Program pengembangan kebudayaan	Disdikbud
		Program pelestarian dan pengelolaan cagar budaya	Disdikbud
	membangun kesadaran akan pentingnya pelestarian warisan budaya dan seni tradisional dengan meningkatkan partisipasi publik melalui pelibatan masyarakat, media, institusi perguruan tinggi, perusahaan swasta, dan badan usaha milik negara	Program pengembangan kebudayaan	Disdikbud
		Program Pengembangan kesenian tradisional	Disdikbud
	memperluas dan mengintensifkan kerja sama dengan masyarakat dan komunitas dalam pengembangan kampung seni dan wisata budaya	Program pengembangan kebudayaan	Disdikbud
		Program Pengembangan kesenian tradisional	Disdikbud
		Program pengelolaan permuseuman	Disdikbud
	menjamin keberlangsungan serta memajukan ekosistem seni tradisional agar Indonesia terhindar sebagai negara konsumen budaya dunia	Program pengembangan kebudayaan	Disdikbud
		Program Pengembangan kesenian tradisional	Disdikbud
	mengintensifkan dan memperluas diplomasi budaya di forum internasional untuk memperjuangkan warisan budaya nasional menjadi warisan budaya dunia	Program pelestarian dan pengelolaan cagar budaya	Disdikbud
	mendorong penyelenggaraan festival budaya di seluruh Indonesia agar tidak hanya apresiasi senimasyarakat semakin meningkat, tetapi juga semakin mengasah keterampilan di bidang seni, budaya, dan kreativitas	Program Pengembangan kesenian tradisional	Disdikbud
		Program pelestarian dan pengelolaan cagar budaya	Disdikbud
		Program pengelolaan permuseuman	Disdikbud
	menjamin kebebasan para seniman serta pelaku budaya untuk berkarya, menyampaikan pendapat, dan berkreasi di muka umum	Program pengembangan kebudayaan	Disdikbud
		Program Pengembangan kesenian tradisional	Disdikbud

RKP TAHUN 2027		DUKUNGAN RKPD Tahun 2027	
FOKUS	ARAH KEBIJAKAN	PROGRAM	OPD
	memperkuat karakter dan jati diri bangsa berdasarkan Pancasila	Program pengembangan kebudayaan	Disdikbud
		Program pengelolaan permuseuman	Disdikbud
	mengembangkan kawasan pemajuan kebudayaan	Program pengembangan kebudayaan	Disdikbud
		Program pelestarian dan pengelolaan cagar budaya	Disdikbud
	memperkuat jaminan hak berkebudayaan dan pemberdayaan masyarakat hukum adat	Program pengembangan kebudayaan	Disdikbud
		Program pelestarian dan pengelolaan cagar budaya	Disdikbud
		Program pengelolaan permuseuman	Disdikbud
	Mengembangkan budaya bahari dan merevitalisasi jalur rempah	Program pengembangan kebudayaan	Disdikbud
		Program Pengembangan kesenian tradisional	Disdikbud
		Program pelestarian dan pengelolaan cagar budaya	Disdikbud
	Melakukan transformasi kearsipan untuk mengembangkan memori kolektif bangsa dan tata kelola pemerintahan	Program pengembangan kebudayaan	Disdikbud
		Program pengelolaan permuseuman	Disdikbud
Penanganan bencana	Meningkatkan anggaran mitigasi dan penanggulangan bencana, termasuk memutakhirkan sistem peringatan dini bencana	Program Penanggulangan Bencana	BPBD
	Memperkuat sistem deteksi bencana (early warning system) dengan penerapan teknologi terkini	Program Penanggulangan Bencana	BPBD
	Meningkatkan anggaran penanganan bencana untuk mempercepat rehabilitasi dan rekonstruksi wilayah yang terdampak bencana dan mengembalikan kesejahteraan rakyat di wilayah tersebut	Program Pengelolaan Keuangan Daerah	BKAD
	Membangun infrastruktur yang berorientasi pada kesiapan dan ketahanan untuk menghadapi situasi bencana	Program Penataan Bangunan Gedung	PUTR
	Menata koordinasi antarlembaga terkait untuk mempercepat penanggulangan dan penanganan bencana	Program Penanggulangan Bencana	BPBD
		Program pencegaha, penanggulangan, penyelamatan kebakaran dan penyelamatan non kebakaran	Satpol PP Damkar

RKP TAHUN 2027		DUKUNGAN RKPD Tahun 2027	
FOKUS	ARAH KEBIJAKAN	PROGRAM	OPD
	Mencegah penguasaan dan pengurasan sumber daya alam secara tidak bertanggung jawab yang berpotensi mengakibatkan timbulnya bencana	Program pengendalian pencemaran dan/atau kerusakan lingkungan hidup	DLH
	Menata sinergi antara pemerintah dengan swasta, kelompok masyarakat, dan lembaga donor asing dalam penanganan dan penanggulangan bencana	Program Penanggulangan Bencana	BPBD
		Program pencegaha, penanggulangan, penyelamatan kebakaran dan penyelamatan non kebakaran	Satpol PP Damkar
	Pemanfaatan ruang budi daya yang berorientasi pada kesiapan dan ketahanan bencana	Program Penanggulangan Bencana	BPBD
	mengembangkan riset, inovasi, dan teknologi bidang penanggulangan bencana	Program Penanggulangan Bencana	BPBD
	Mengurangi kerugian ekonomi akibat dampak perubahan iklim khususnya pada empat sektor, yaitu kelautan dan pesisir, air, pertanian, dan kesehatan dengan melakukan intervensi aksi ketahanan iklim	Program pengendalian pencemaran dan/atau kerusakan lingkungan hidup	DLH
	Meningkatkan keandalan pencarian dan pertolongan serta meningkatkan keamanan dan keselamatan seluruh moda transportasi.	Program Penanggulangan Bencana	BPBD
		Program pencegaha, penanggulangan, penyelamatan kebakaran dan penyelamatan non kebakaran	Satpol PP Damkar

4.2.8 Dukungan Daerah terhadap Program Strategis Nasional (Pro SN)

Program Strategis Nasional (ProSN) merupakan inisiatif pembangunan yang ditetapkan oleh Presiden karena memiliki nilai strategis secara nasional, terutama dalam rangka mendorong pertumbuhan ekonomi, pemerataan pembangunan, serta menjaga stabilitas pertahanan dan keamanan demi peningkatan kesejahteraan masyarakat. Program ini mencakup Prioritas Nasional, Program Prioritas, Kegiatan Prioritas, Proyek Prioritas, dan Proyek Strategis Nasional lainnya yang menjadi tanggung jawab bersama antara pemerintah pusat dan daerah.

Dalam konteks perencanaan pembangunan daerah, ProSN menjadi pedoman penting bagi Pemerintah Daerah untuk menyelaraskan kebijakan, program, dan kegiatan agar mendukung pencapaian agenda strategis nasional secara terpadu dan berkelanjutan. Implementasi ProSN diarahkan untuk mempercepat pertumbuhan ekonomi nasional, mengurangi kesenjangan antarwilayah, meningkatkan daya saing, serta memperluas akses terhadap infrastruktur, layanan dasar, dan peluang ekonomi di seluruh wilayah Indonesia.

1. **Penanggulangan Kemiskinan**
   a. Optimalisasi pelaksanaan pengentasan kemiskinan dan penghapusan kemiskinan ekstrim
      Dengan arah kebijakan:
      1) Mengintegrasikan program dan kegiatan penanggulangan kemiskinan dalam Rencana Kerja Pemerintah Daerah serta mengalokasikan anggaran pada Anggaran Pendapatan dan Belanja Daerah
      2) Melakukan pemutakhiran dan validasi data penerima bantuan kemiskinan dan kemiskinan ekstrem secara berkala berbasis nama dan alamat sebagai dasar penetapan sasaran program dan pengalokasian anggaran yang tepat sasaran.
      3) Memperkuat koordinasi lintas perangkat daerah dan pemangku kepentingan untuk mengoptimalkan pelaksanaan program pengentasan kemiskinan dan percepatan penghapusan kemiskinan ekstrem secara terpadu dan tepat sasaran.
      4) Mendorong pengembangan dan penerapan inovasi daerah untuk mempercepat pengentasan kemiskinan dan penghapusan kemiskinan ekstrem
   b. Sekolah Rakyat
      Dengan arah kebijakan:
      1) Menyiapkan lahan untuk mendukung program Sekolah Rakyat guna memperluas akses pendidikan masyarakat miskin dan mempercepat pengentasan kemiskinan ekstrem.
      2) Mempercepat penerbitan perizinan untuk mendukung program Sekolah Rakyat
      3) Menyiapkan guru dan tenaga pendidik untuk mendukung pelaksanaan program Sekolah Rakyat
      4) Mendorong inovasi daerah dalam pelaksanaan Sekolah Rakyat
   c. Pembangunan 3 Juta Rumah
      Dengan arah kebijakan:
      1) Menetapkan Peraturan Kepala Daerah tentang penghapusan BPHTB dan retribusi Persetujuan Bangunan Gedung untuk mendukung pembangunan tiga juta rumah bagi Masyarakat Berpenghasilan Rendah.
      2) Mempercepat pelayanan penerbitan Persetujuan Bangunan Gedung untuk rumah Masyarakat Berpenghasilan Rendah
      3) Meningkatkan pencapaian pembangunan unit rumah baru bagi Masyarakat Berpenghasilan Rendah.
      4) Mendorong inovasi daerah dalam pembangunan tiga juta rumah

2. **Ketahanan Pangan**
   a. Pengadaan dan Pengelolaan Gabah/Beras Dalam Negeri serta Penyaluran Cadangan Beras Pemerintah, dengan arah kebijakan:
      1) Memberikan penugasan kepada perangkat daerah dalam pengadaan, pengelolaan gabah atau beras, serta penyaluran Cadangan Beras Pemerintah untuk menjaga ketersediaan dan stabilitas pangan daerah.
      2) Melakukan koordinasi dengan Forum Koordinasi Pimpinan Daerah untuk mendukung pengadaan, pengelolaan gabah atau beras, serta penyaluran Cadangan Beras Pemerintah.
      3) Meningkatkan ketersediaan dan pencapaian jumlah cadangan pangan beras daerah untuk mendukung ketahanan pangan.
      4) Mendorong inovasi daerah dalam pengadaan dan pengelolaan gabah atau beras dalam negeri serta penyaluran Cadangan Beras Pemerintah

3. **Kesehatan untuk semua**
   a. **Jaminan Kesehatan Nasional, dengan arah kebijakan:**
      1) Menyusun dan menetapkan regulasi daerah untuk mendukung pelaksanaan program Jaminan Kesehatan Nasional di wilayah daerah.
      2) Mengalokasikan program, kegiatan, dan anggaran daerah untuk mendukung pelaksanaan program Jaminan Kesehatan Nasional.
      3) Meningkatkan persentase realisasi anggaran daerah untuk mendukung pelaksanaan program Jaminan Kesehatan Nasional dibandingkan tahun sebelumnya.
      4) Meningkatkan cakupan kepesertaan aktif Jaminan Kesehatan Nasional bagi seluruh penduduk di wilayah daerah dibandingkan tahun sebelumnya.
      5) Memastikan seluruh pekerja termasuk pegawai pemerintah non ASN terdaftar sebagai peserta aktif program Jaminan Kesehatan Nasional
      6) Mengalokasikan anggaran dan membayar iuran serta bantuan iuran bagi peserta Pekerja Bukan Penerima Upah dan Bukan Pekerja yang didaftarkan pemerintah daerah dengan manfaat pelayanan ruang perawatan kelas 3.
      7) Menjamin ketersediaan obat dan alat kesehatan bagi peserta program Jaminan Kesehatan Nasional
      8) Mendorong inovasi daerah untuk mempercepat pelaksanaan program Jaminan Kesehatan Nasional
   b. **Makan Bergizi Gratis**
      Dengan arah kebijakan:
      1) Membentuk Satuan Tugas percepatan penyelenggaraan program MBG daerah untuk mendukung percepatan pelaksanaan program MBG sesuai kewenangan daerah dan kebijakan Badan Gizi Nasional.
      2) Memfasilitasi sarana dan prasarana kantor untuk mendukung pelaksanaan tugas Satuan Tugas program MBG daerah.
      3) Meningkatkan persentase siswa dan santri yang menerima bantuan makanan bergizi sesuai target.
      4) Meningkatkan persentase ibu hamil dan ibu menyusui dan balita yang menerima bantuan makanan bergizi.
      5) Mendorong inovasi daerah dalam pelaksanaan program Makan Bergizi Gratis

4. **Perluasan Akses Pendidikan**
   a. Pembangunan dan revitalisasi pendidikan dasar dan menengah
      1) Mendukung percepatan pembangunan dan revitalisasi satuan pendidikan anak usia dini, pendidikan dasar, dan pendidikan menengah sesuai kewenangan daerah.
      2) Mendukung percepatan digitalisasi pembelajaran pada satuan pendidikan anak usia dini, pendidikan dasar, dan pendidikan menengah sesuai kewenangan daerah dan ketentuan peraturan perundang-undangan.
      3) Meningkatkan persentase madrasah, satuan pendidikan umum berciri agama, dan satuan pendidikan keagamaan yang memenuhi Standar Nasional Pendidikan sarana dan prasarana termasuk fasilitas pendukung pendidikan inklusif.
      4) Meningkatkan persentase satuan pendidikan formal dan nonformal yang memenuhi Standar Nasional Pendidikan sarana dan prasarana termasuk fasilitas pendukung pendidikan inklusif.

5. **Pertumbuhan Ekonomi**

a. Pengendalian inflasi

Dengan kebijakan:

1) Optimalisasi pelaksanaan tugas Tim Pengendalian Inflasi Daerah
2) Menyediakan data dan informasi pelaksanaan sembilan langkah konkret pengendalian inflasi secara berkala untuk mendukung pengambilan kebijakan daerah.
3) Menjaga stabilitas dan menurunkan tingkat inflasi daerah melalui penguatan pengendalian harga dan pasokan barang kebutuhan pokok.
4) Meningkatkan pertumbuhan ekonomi daerah dibandingkan tahun sebelumnya melalui penguatan aktivitas ekonomi dan investasi daerah.
5) Mendorong inovasi daerah dalam pengendalian inflasi

b. Percepatan pembentukan koperasi desa/kelurahan Merah Putih

Dengan arah kebijakan:

1) Menyelaraskan program, kegiatan, dan subkegiatan pembangunan gerai, pergudangan, serta kelengkapan Koperasi Desa atau Kelurahan Merah Putih dalam dokumen perencanaan daerah dan penganggaran
2) Menyediakan lahan pemerintah daerah atau aset desa minimal 1.000 m² atau menyesuaikan dengan ketersediaan lahan untuk pembangunan Koperasi nagari Merah Putih.
3) Mempercepat penerbitan perizinan untuk mendukung pembangunan gerai, pergudangan, dan kelengkapan Koperasi nagari Merah Putih.
4) Memfasilitasi pendampingan dan penyelesaian konflik pertanahan untuk mendukung kepastian lahan pembangunan daerah.
5) Melaksanakan pembinaan dan pengawasan percepatan pembangunan gerai, pergudangan, dan kelengkapan Koperasi nagari Merah Putih sesuai ketentuan peraturan perundang-undangan.
6) Meningkatkan jumlah Koperasi Desa atau Kelurahan Merah Putih yang terbentuk dan beroperasi.
7) Mendorong inovasi daerah untuk mempercepat pembentukan Koperasi nagari Merah Putih

c. Kemudahan Perizinan

Dengan arah kebijakan:

1) Memastikan pemenuhan persyaratan dasar perizinan berusaha di daerah sesuai dengan ketentuan peraturan perundang-undangan.
2) Menetapkan peraturan daerah tentang pemberian insentif dan kemudahan kepada masyarakat atau investor serta menetapkan standar operasional prosedur pelaksanaannya.
3) Menyederhanakan dan mempercepat pelayanan perizinan melalui Pelayanan Terpadu Satu Pintu dengan sistem perizinan berusaha terintegrasi secara elektronik.
4) Menyediakan sarana pengaduan masyarakat untuk pengelolaan pengaduan layanan perizinan dan nonperizinan pada Dinas Penanaman Modal dan Pelayanan Terpadu Satu Pintu.
5) Meningkatkan nilai Penanaman Modal Asing dan Penanaman Modal Dalam Negeri sesuai target dibandingkan tahun sebelumnya.
6) Mendorong inovasi daerah untuk mempercepat kemudahan pelayanan perizinan berusaha

4.2.7. Pokok-Pokok Pikiran DPRD

Berdasarkan pasal 78 ayat 2 Peraturan Mendteri Dalam Negeri Nomor 86 Tahun 2017, DPRD memberikan sarand an pendapat berupa pokok-pokok pikiran DPRD berdasarkan hasil reses/penjaringan aspirasi masyarakat sebagai bahan perumusan kebijakan yang diselaraskan dengan sasaran pembangunan yang telah ditetapkan dalam peraturan daerah dalam RPJMD.

Pokok-pokok Pikiran DPRD dalam kerangka perencanaan pembangunand aerah merupakan bahan masukan untuk kajian permasalahan daerah, perumusan kebijakan pembangunan dan rencana program/ kegiatan yang diselaraskan dengan sasaran dan prioritas pembangunan serta ketersediaan kapasitas riil anggaran Tahun 2027. Secara umum pandangan DPRD terkait arah pembangunan 2027 disampaikan oleh ketua DPRD Kabupaten Agam pada Musrenbang Kabupaten Agam tanggal 02 April 2026:

1. DPRD mendukung program unggulan pemerintah daerah,
   a. Agam religius, dengan meningkatkan jumlah kegiatan keagamaan, pembangunan sarana ibadah, penguatan pencapaian sasaran gerakan nagari madani, penguatan pemahaman masyarakat tentang toleransi beragama.
   b. Agam sehat, dengan peningkatan kualitas sarana dan prasarana fasilitas kesehatan, meningkatkan kepedulian terhadap masalah kesehatan masyarakat seperti penanggulangan penyakit endemik, percepatan penanggulangan stunting, dan mendorong semua pihak untuk bersama sama mengatasi masalah Kesehatan.
   c. Agam Cerdas, dengan peningkatan kualitas pendidikan dengan memperbarui fasilitas sekolah, meningkatkan kualitas guru, serta mmberikan akses pendidikan yang lebih baik bagi semua lapisan masyarakat baik formal maupun non formal.
   d. Agam melayani, dengan Transparansi dan akuntabilitas dalam pelayanan publik adalah kunci untuk membangun kepercayaan masyarakat terhadap pemerintah. DPRD mendorong adanya kepastian bahwa semua layanan publik dapat diakses dengan mudah oleh masyarakat, serta memberikan pelayanan yang cepat, ramah, dan profesional.
   e. Agam Sejahtera, dengan penciptaan lapangan kerja, pengembangan usaha mikro dan kecil, peningkatan akses modal usaha, pelatihan keterampilan, dukungan dalam pemasaran produk lokal, pengembangan sektor pariwisata dan industri kreatif lokal sebagai sumber potensial pertumbuhan ekonomi daerah, program bantuan sosial yang tepat sasaran, serta pembangunan infrastruktur yang baik untuk meningkatkan konektivitas dan aksesibilitas di seluruh wilayah

Berkaitan dengan masukan masukan bahan perencanaan pembangunan tahun 2025, DPRD Kabupaten Agam telah menyampaikan pokok-pokok Pikiran dari hasil penjaringan aspirasi secara tertulis sesuai Surat Ketua DPRD Kabupaten Agam Nomor 170/285/DPRD-Ag/2026 tanggal 25 Maret 2026 tentang Rekapitulasi Pokok Pikiran Pimpinan dan Anggota DPRD Kabupaten Agam, yang selanjutnya melalaui Sistem Informasi Pembangunan Daerah dan terintegrasi dalam Program/ Kegiatan OPD Tahun 2026.

Tabel IV. 58
Sinkronisasi Usulan DPRD dengan Prioritas RKPD Tahun 2027

No	Prioritas RKPD 2027	Jenis Usulan	Jumlah usulan
1	Prioritas 1 : Tata kehidupan yang harmonis, agamais, beradat dan berbudaya	Rehab, hibah masjid/Mushala, TPA, Rumah Tahfiz, perlengkapan kesenian, adat dan budaya, peningkatan kapasitas	142 usulan

No	Prioritas RKPD 2027	Jenis Usulan	Jumlah usulan
	berdasarkan falsafah "Adat Basandi Syarak, Syarak Basandi Kitabullah, syarak mangato adat mamakai"	lembaga adat, ketentraman dan ketertiban umum, perlindungan anak dan perempuan	
2	Prioritas 2: Tata pemerintahan yang baik, bersih dan profesional	Penyediaan peralatan untuk pelayanan pengurusan e-KTP (Pelayanan publik)	4 usulan
3	Prioritas 3: Sumber daya manusia yang cerdas, sehat, beriman, berkarakter, berkualitas, inovatif dan berdaya saing	Perbaikan sarana prasarana sekolah, puskemas, pustu, perlengkapan sekolah, sanitasi sekolah, pengadaan ambulan, pengadaan alat kesehatan, rehab pustaka	154 usulan
4	Prioritas 4: Ekonomi yang tangguh dan berkeadilan	Bantuan alsintan, jalan usaha tani, jalan produksi, pembangunan dan rehab irigasi, bantuan bibit, Bantuan Usaha Mikro dan perindustrian, Bantuan budidaya ikan, sarana alat tangkap nelayan, pembuatan kolam, bantuan jaring, kelompok poklashar, pengembangan pariwisata	222 usulan
5	Prioritas 5 : Infrastruktur dan pembangunan yang berkelanjutan, berkeadilan dan berwawasan lingkungan dan meningkatkan ketangguhanmitigasi bencana	RTLH, rekonstruksi jalan, irigasi, pengelolaan sampah, lingkungan dan kebencanaan, jembatan, jalan lingkung dll	267 usulan
6	Prioritas 6: Pengembangan wilayah berbasis nagari untuk membangun kemandirian, mengurangi kesenjangan dan meningkatkan pemerataan kesejahteraan masyarakat	Pengembangan nagari mandiri	2 Usulan

4.2.8 Arah Kebijakan Tematik dan Spasial

Kebijakan Pembangunan Tematik merupakan kebijakan yang mengarahkan beberapa program dan kegiatan untuk mewujudkan tema dan tujuan pembangunan yang sama. Pendekatan pembangunan tematik dijalankan secara koordinatif, kolaboratif, dan bersinergi. Pendekatan ini melibatkan lintas sektor, baik melalui lintas kementerian/lembaga di tingkat pusat, maupun lintas perangkat daerah di tingkat provinsi dan kabupaten. Tujuan yang diharapkan melalui kebijakan pembangunan tematik adalah untuk mencapai sasaran prioritas nasional yang didukung oleh

kementerian/lembaga serta lintas perangkat daerah di tingkat provinsi dan kabupaten/kota.

Sementara itu, kebijakan pembangunan spasial merupakan pendekatan pembangunan yang menitikberatkan pada dimensi kewilayahan melalui pengaturan pemanfaatan ruang, penguatan keterkaitan antarwilayah, serta pemerataan pembangunan sesuai karakteristik, potensi, daya dukung, dan permasalahan masing-masing wilayah. Pendekatan spasial diarahkan untuk mewujudkan keterpaduan pembangunan antar pusat pertumbuhan, kawasan perkotaan dan perdesaan, kawasan strategis, serta wilayah yang memiliki tingkat perkembangan berbeda, sehingga pembangunan dapat berlangsung lebih efektif, merata, dan berkelanjutan. Kebijakan spasial dilaksanakan dengan mempedomani rencana tata ruang wilayah, struktur ruang, pola ruang, serta pengembangan pusat pelayanan dan konektivitas antarwilayah guna mengurangi kesenjangan pembangunan dan memperkuat pelayanan dasar masyarakat.

Kebijakan tematik dan spasial disusun secara terpadu untuk mendukung prioritas pembangunan daerah. Pendekatan tematik memastikan keterpaduan program lintas sektor terhadap isu pembangunan prioritas, sedangkan pendekatan spasial memastikan intervensi pembangunan dilakukan secara tepat wilayah sesuai kebutuhan dan potensi lokal. Dengan demikian, kebijakan pembangunan daerah tidak hanya berorientasi pada pencapaian target sektoral, tetapi juga memperhatikan aspek pemerataan pembangunan antarwilayah.

Kebijakan pembangunan tematik dan spasial diaktualisasikan oleh Pemerintah Kabupaten Agam pada Tahun 2027 ke dalam tema-tema pembangunan dan fokus kewilayahan, sebagai berikut:

1. Pengarasutamaan Gender dan Perlindungan Anak

Pembangunan daerah yang berkualitas memerlukan kebijakan yang mampu menjamin akses, partisipasi, kontrol, dan manfaat pembangunan secara adil bagi seluruh lapisan masyarakat, termasuk perempuan, laki-laki, anak, lanjut usia, penyandang disabilitas, serta kelompok rentan lainnya. Pengarusutamaan gender dan perlindungan anak menjadi bagian penting dalam penguatan pembangunan sumber daya manusia yang berkarakter, berdaya saing, dan berlandaskan nilai agama serta budaya lokal, sejalan dengan arah pembangunan daerah menuju “Agam Madani yang Maju, Adil, dan Sejahtera”.

Pengarusutamaan gender dilaksanakan untuk memastikan seluruh proses pembangunan daerah, memperhatikan kebutuhan dan permasalahan yang berbeda antara perempuan dan laki-laki. Sementara itu, perlindungan anak untuk menjamin terpenuhinya hak anak atas identitas, pengasuhan, pendidikan, kesehatan, perlindungan dari kekerasan, serta ruang tumbuh kembang yang aman, inklusif, dan kondusif. Hal ini menjadi penting karena salah satu tantangan pembangunan adalah perlunya penguatan kualitas keluarga, pencegahan kekerasan terhadap perempuan dan anak, penguatan perlindungan sosial, serta peningkatan kualitas lingkungan yang ramah anak.

Komitmen Kabupaten Agam dalam mewujudkan pembangunan yang responsif gender dan berpihak pada kepentingan terbaik bagi anak terus diperkuat melalui implementasi Pengarusutamaan Gender (PUG), penguatan kelembagaan perlindungan perempuan dan anak, serta percepatan pemenuhan indikator Kabupaten Layak Anak (KLA) yang dilaksanakan secara kolaboratif lintas perangkat daerah dan pemangku kepentingan. Pemerintah Kabupaten Agam juga terus mendorong penguatan peran keluarga, masyarakat, lembaga

pendidikan, lembaga adat, dan nagari sebagai basis perlindungan sosial serta pembentukan karakter generasi muda.

Berdasarkan kondisi tersebut, arah kebijakan pengarusutamaan gender dan perlindungan anak pada Tahun 2027 diarahkan pada:

1) Peningkatan kualitas perencanaan dan penganggaran yang responsif gender dan anak.
2) Penguatan kelembagaan PUG dan Kabupaten Layak Anak hingga tingkat nigari.
3) Peningkatan kualitas data terpilah gender dan anak sebagai basis pengambilan kebijakan, penguatan pencegahan dan penanganan kekerasan terhadap perempuan dan anak.
4) Peningkatan akses perempuan terhadap pendidikan, kesehatan, ekonomi produktif, dan kepemimpinan, serta
5) Penguatan pemenuhan hak dan perlindungan khusus anak melalui sinergi pemerintah daerah, dunia pendidikan, tokoh adat, tokoh agama, masyarakat, dan dunia usaha.

2. Penanggulangan Bencana

Kabupaten Agam memiliki tingkat kerentanan bencana relatif tinggi dikarenakan karakteristik geografis, topografi perbukitan, daerah aliran sungai, kawasan lereng, serta pengaruh kondisi iklim dan cuaca ekstrem. Posisi wilayah yang didominasi kawasan berbukit dan gunung menyebabkan sebagian wilayah Kabupaten Agam rentan terhadap bencana hidrometeorologi, seperti banjir, banjir bandang, tanah longsor, angin puting beliung, serta abrasi di kawasan pesisir. Kondisi tersebut menjadikan penanggulangan bencana menjadi salah satu isu strategis pembangunan daerah yang memerlukan penanganan secara terencana, terpadu, dan berkelanjutan.

Dalam beberapa tahun terakhir, frekuensi kejadian bencana di Kabupaten Agam cenderung meningkat, terutama bencana hidrometeorologi yang dipengaruhi tingginya intensitas curah hujan dan perubahan iklim. Sejumlah wilayah, seperti Kecamatan Tanjung Raya, Palembayan, Palupuh, Matur, Malalak, dan IV Koto, masih menghadapi risiko longsor, banjir, maupun gangguan aksesibilitas akibat kondisi geografis wilayah. Bahkan, kejadian banjir dan longsor pada beberapa wilayah di akhir Tahun 2025 hingga awal Tahun 2026 kembali menyebabkan terganggunya akses jalan, permukiman warga terdampak, serta perlunya penanganan darurat lintas sektor.

Di sisi lain, dampak bencana tidak hanya memengaruhi keselamatan masyarakat, tetapi juga berimplikasi terhadap pelayanan dasar, aktivitas ekonomi, ketahanan pangan, infrastruktur, serta keberlangsungan pembangunan wilayah. Kondisi ini menunjukkan bahwa pendekatan penanggulangan bencana tidak lagi hanya berfokus pada respons kedaruratan, tetapi perlu diperkuat melalui pengurangan risiko bencana secara sistematis, peningkatan kesiapsiagaan masyarakat, serta penguatan ketahanan wilayah berbasis mitigasi dan adaptasi.

Bencana hidrometeorologi pada 17 November 2025 mengakibatkan banjir, banjir bandang, longsor, dan angin kencang di 16 kecamatan Kabupaten Agam secara bersamaan, menyebabkan kerusakan permukiman, infrastruktur, layanan dasar, serta sektor pertanian dan perikanan, dengan total kerusakan dan kerugian mencapai Rp6,37 triliun. Tingginya kerentanan wilayah, khususnya permukiman di sempadan sungai seperti di Kecamatan Tanjung Raya, serta ketergantungan masyarakat pada sektor primer memperbesar dampak dan memperlambat pemulihan. Pengalaman kejadian berulang

menunjukkan perlunya penguatan penanggulangan bencana melalui rehabilitasi dan rekonstruksi pascabencana yang terencana dan terintegrasi guna meningkatkan ketahanan wilayah Kabupaten Agam terhadap risiko bencana di masa mendatang.

Dalam R3P Kabupaten Agam Tahun 2026-2028 strategi rehabilitsi dan rekonstruksi pasca bencana Kabupaten Agam dibagi atas 5 sektor, sebagai berikut:

1. Sektor Permukiman

Tabel. IV.59
Kebijakan dan Strategi Sektor Perumahan

No	Kebijakan	Strategi
1	Penguatan tata kelola bantuan stimulan perbaikan rumah melalui penetapan penerima berbasis pendataan dan verifikasi, penetapan besaran bantuan sesuai tingkat kerusakan, kepatuhan pada ketentuan BNPB	a. Penguatan sistem tata kelola bantuan stimulan berbasis data terverifikasi dan terintegrasi antar tingkat pemerintahan. b. Penerapan standar penilaian kerusakan bangunan rumah secara objektif dan terukur sesuai pedoman teknis BNPB. c. Penetapan besaran bantuan stimulan berbasis kategori tingkat kerusakan dan kemampuan fiskal daerah. d. Penjaminan kepatuhan terhadap regulasi BNPB melalui penguatan prosedur, dokumen penetapan, dan mekanisme pengendalian. e. Optimalisasi mekanisme penyaluran bantuan yang akuntabel, tertib administrasi, dan dapat diaudit. f. Penguatan sistem pengawasan, pelaporan, dan evaluasi pelaksanaan bantuan stimulan perbaikan rumah pascabencana.
2	Integrasi pendanaan dan pelaksanaan rehabilitasi perumahan pemanfaatan APBD, dengan sumber pembiayaan lain, dan koordinasi aktif dengan BNPB dan BPBD untuk percepatan pemulihan.	a. Sinkronisasi pendanaan rehabilitasi perumahan melalui penggabungan APBD dengan sumber pembiayaan lain sesuai ketentuan. b. Penataan peran pendanaan antara APBD, dukungan BNPB, dan sumber non APBN untuk menghindari tumpang tindih. c. Penguatan koordinasi teknis dan fiskal dengan BNPB dan BPBD dalam perencanaan dan pelaksanaan rehabilitasi perumahan. d. Penyelarasan jadwal pelaksanaan kegiatan lintas sumber pendanaan untuk percepatan pemulihan. e. Penguatan mekanisme pengendalian dan pelaporan terpadu atas pemanfaatan seluruh sumber pembiayaan rehabilitasi perumahan. f. Membangun Hunian Tetap, dengan lokasi: 1) Balai Benih Ikan (BBI) Gumarang Nagari Tigo Koto Silungkang Kecamatan Palembayan 2) Jorong Dama Gadang Nagari Dalko Kecamatan Tanjung Raya 3) HGU PT. Inang Sari Nagari Persiapan Sungai Jariang Kecamatan Lubuk Basung
3	Peningkatan kualitas dan keberlanjutan perumahan pascabencana melalui pendampingan pemerintah daerah, pelibatan masyarakat dan dunia usaha, serta penerapan standar teknis bangunan.	a. Penguatan peran pemerintah daerah dalam pendampingan teknis dan manajerial pembangunan perumahan pascabencana. b. Peningkatan partisipasi masyarakat dalam perencanaan, pelaksanaan, dan pemeliharaan perumahan. c. Pelibatan dunia usaha dalam dukungan pendanaan, material, dan keahlian konstruksi sesuai ketentuan. d. Penerapan standar teknis bangunan tahan bencana secara konsisten pada seluruh tahapan pembangunan.

No	Kebijakan	Strategi
		e. Penguatan mekanisme pembinaan dan pengawasan untuk menjamin kualitas dan keberlanjutan perumahan pascabencana.

Sumber: R3P Kabupaten Agam Tahun 2026-2028

2. Sektor Infrastuktur

Tabel IV.60
Kebijakan dan Strategi Sektor Infrastruktur

o	Kebijakan	Strategi
1	pembangunan fasilitas melalui penerapan studi kelayakan komprehensif sebagai dasar perencanaan serta mengutamakan optimalisasi prasarana dan sarana eksisting	a. Penerapan studi kelayakan komprehensif sebagai dasar perencanaan pembangunan fasilitas. b. Penguatan analisis kebutuhan, manfaat, dan risiko dalam penentuan prioritas pembangunan infrastruktur. c. Optimalisasi pemanfaatan prasarana dan sarana eksisting sebelum pembangunan baru. d. Penyelarasan rencana pembangunan fasilitas dengan kapasitas layanan dan kondisi wilayah. e. Penguatan pengendalian teknis untuk menjamin efektivitas dan efisiensi pembangunan fasilitas; f. Penyediaan dan pengelolaan sarana sanitasi dan prasarana utilitas umum.
2	Penyediaan Infrastruktur Tahan Bencana	a. Integrasi prinsip ketahanan bencana dalam perencanaan dan desain infrastruktur. b. Penerapan standar teknis infrastruktur tahan bencana sesuai regulasi nasional. c. Prioritas pembangunan dan penguatan infrastruktur pada wilayah rawan bencana. d. Optimalisasi pemanfaatan dan penguatan infrastruktur eksisting melalui peningkatan kualitas struktur. e. Penguatan pengawasan dan pemeliharaan infrastruktur untuk menjamin fungsi berkelanjutan pascabencana; f. Integrasi pembangunan shelter dan penguatan kawasan sempadan sungai/danau/laut

Sumber: R3P Kabupaten Agam Tahun 2026-2028

3. Sektor Sosial

Tabel IV.61
Kebijakan dan Strategi Sektor Sosial

No	Kebijakan	Strategi
1	Peningkatan fasilitas keamanan dan perlindungan bagi masyarakat terdampak bencana untuk menjamin keselamatan dan rasa aman	a. Penguatan penyediaan fasilitas keamanan dan perlindungan pada wilayah terdampak bencana. b. Peningkatan kesiapsiagaan dan respon aparat dalam menjaga keselamatan masyarakat. c. Optimalisasi sarana perlindungan masyarakat pada lokasi hunian sementara dan hunian tetap. d. Penguatan koordinasi lintas sektor dalam penyelenggaraan keamanan pascabencana. e. Penguatan pemantauan dan evaluasi untuk menjamin rasa aman dan keselamatan masyarakat.
2	Penguatan pelayanan dasar bagi masyarakat terdampak bencana secara terencana dan terkoordinasi	a. Penyelarasan perencanaan pelayanan dasar bagi masyarakat terdampak bencana. b. Penguatan koordinasi lintas perangkat daerah dalam penyediaan layanan dasar. c. Pemulihan dan peningkatan akses layanan kesehatan, pendidikan, air bersih, dan sanitasi.

No	Kebijakan	Strategi
		d. Penetapan prioritas pelayanan berbasis kebutuhan dan tingkat dampak bencana. e. Penguatan pemantauan dan evaluasi untuk menjamin keberlanjutan pelayanan dasar.
3	Penyelenggaraan pendidikan berkelanjutan bagi masyarakat terdampak bencana.	a. Penjaminan keberlanjutan layanan pendidikan bagi peserta didik terdampak bencana. b. Pemulihan dan penyediaan sarana prasarana pendidikan yang mendukung proses belajar. c. Penguatan koordinasi antar pemangku kepentingan pendidikan dalam kondisi pascabencana. d. Penyesuaian pola dan metode pembelajaran sesuai situasi dan kebutuhan masyarakat. e. Penguatan pemantauan untuk menjaga mutu dan keberlanjutan Pendidikan; f. Penguatan kearifan lokal berbasis mitigasi bencana dan lingkungan hidup
4	Peningkatan kualitas kesehatan terdampak bagi masyarakat melalui pemulihan dan penguatan sistem pelayanan kesehatan.	a. Pemulihan fungsi fasilitas pelayanan kesehatan pada wilayah terdampak bencana. b. Penguatan sistem layanan kesehatan untuk menjamin akses dan kesinambungan pelayanan. c. Peningkatan kapasitas tenaga kesehatan dan dukungan logistik kesehatan. d. Penetapan prioritas layanan kesehatan berbasis kebutuhan masyarakat terdampak. e. Penguatan koordinasi, pemantauan, dan evaluasi layanan kesehatan pascabencana.

Sumber: R3P Kabupaten Agam Tahun 2026-2028

4. Sektor Ekonomi

Tabel IV.62
Kebijakan dan Strategi Sektor Ekonomi

No	Kebijakan	Strategi
1.	Pemulihan fasilitas pelayanan ekonomi, fungsi perbankan, dan penguatan kegiatan ekonomi produktif	a. Pemulihan operasional fasilitas pelayanan ekonomi di wilayah terdampak bencana. b. Normalisasi fungsi perbankan dan akses layanan keuangan bagi masyarakat dan pelaku usaha. c. Penguatan kegiatan ekonomi produktif berbasis potensi lokal dan kebutuhan pascabencana. d. Integrasi dukungan pembiayaan, pendampingan usaha, dan akses pasar. e. Penguatan koordinasi lintas sektor untuk percepatan pemulihan ekonomi masyarakat.
2.	Penyaluran dan penguatan bantuan bagi masyarakat terdampak bencana secara terencana, terpadu, dan tepat sasaran	a. Penataan sistem penyaluran bantuan berbasis pendataan dan analisis kebutuhan masyarakat terdampak. b. Penguatan keterpaduan perencanaan dan pelaksanaan bantuan lintas sektor dan sumber pendanaan. c. Penetapan prioritas penerima bantuan secara objektif dan terukur. d. Peningkatan ketepatan sasaran melalui verifikasi berjenjang dan pengawasan lapangan. e. Penguatan pemantauan dan evaluasi untuk menjamin efektivitas dan akuntabilitas bantuan.
3.	Peningkatan dukungan pemulihan sosial dan	a. Penyelarasan program pemulihan sosial dan ekonomi lintas perangkat daerah.

No	Kebijakan	Strategi
	ekonomi masyarakat terdampak bencana melalui keterpaduan program, layanan, dan sumber daya	b. Integrasi layanan sosial, layanan ekonomi, dan layanan dasar bagi masyarakat terdampak. c. Optimalisasi pemanfaatan sumber daya pemerintah, masyarakat, dan dunia usaha. d. Penetapan sasaran dan tahapan pemulihan berbasis kebutuhan riil masyarakat. e. Penguatan koordinasi, pemantauan, dan evaluasi untuk menjamin keterpaduan pelaksanaan;

Sumber: R3P Kabupaten Agam Tahun 2026-2028

5. Lintas Sektor

Tabel IV.63
Kebijakan dan Strategi Sektor Lintas Sektor

No	Kebijakan	Strategi
1.	Peningkatan prasarana sarana pemerintahan untuk mendukung pelayanan masyarakat	a. Peningkatan kualitas prasarana dan sarana pemerintahan untuk menjamin kelancaran pelayanan masyarakat. b. Optimalisasi pemanfaatan fasilitas pemerintahan yang telah ada sebelum pembangunan baru. c. Penyelarasan pengembangan prasarana dengan kebutuhan layanan publik dan kapasitas kelembagaan. d. Penguatan standar teknis dan fungsi bangunan pemerintahan pendukung pelayanan. e. Penguatan pengelolaan, pemeliharaan, dan pengawasan prasarana sarana pemerintahan.
2.	Penguatan sektor keamanan.	a. Penguatan kapasitas prasarana dan sarana pendukung sektor keamanan. b. Peningkatan kesiapsiagaan dan respon aparatur keamanan. c. Penguatan koordinasi antar lembaga keamanan dan pemerintah daerah. d. Optimalisasi sistem pengamanan wilayah dan perlindungan masyarakat. e. Penguatan pemantauan dan evaluasi untuk menjamin stabilitas dan rasa aman; f. Peningkatan perlindungan kawasan lindung dan kawasan rawan bencana
3.	Peningkatan ketahanan ekologi	a. Melaksanakan rehabilitasi hutan dan lahan melalui reboisasi, penanaman kembali, penghijauan dengan prinsip agroforestry dan mitigasi berbasis kearifan lokal dan produktif (tanaman hutan dan buah, seperti durian, manggis, alpukat, mahoni, surian, dll); b. Meningkatkan kapasitas kelembagaan dan masyarakat dalam mitigasi bencana dan dampak perubahan iklim; c. Meningkatkan pemantauan tutupan lahan melalui teknologi modern; d. Meningkatkan integrasi tata ruang dengan pemanfaatan lahan; e. Melakukan penguatan lereng; f. Meningkatkan jumlah kampung iklim;

Sejalan dengan amanat Undang-Undang Nomor 24 Tahun 2007 tentang Penanggulangan Bencana, Rencana Induk Penanggulangan Bencana, serta penguatan pembangunan berketahanan iklim dan bencana dalam perencanaan

pembangunan nasional dan daerah, arah kebijakan penanggulangan bencana Kabupaten Agam Tahun 2027 diarahkan pada penguatan kapasitas daerah dalam pengurangan risiko bencana melalui peningkatan mitigasi struktural dan nonstruktural, penguatan sistem peringatan dini dan kesiapsiagaan masyarakat, peningkatan ketahanan infrastruktur dan perlindungan kawasan rawan bencana, penguatan data dan informasi kebencanaan berbasis spasial, peningkatan kapasitas kelembagaan penanggulangan bencana hingga tingkat nagari, penguatan sinergi lintas perangkat daerah dan pemangku kepentingan, serta percepatan rehabilitasi dan rekonstruksi pascabencana guna mendukung terwujudnya pembangunan daerah yang tangguh, aman, dan berkelanjutan.

3. Kawasan Perdesaan Agribisnis PAMAKO

Sejalan dengan optimalisasi potensi nagari dalam meningkatkan kesejahteraan masyarakat, Pemerintah Kabupaten Agam membentuk kawasan perdesaan agribisnis untuk budidaya perkebunan dan pengolahan komoditas pertanian melalui Surat Keputusan Bupati Agam Nomor 159 Tahun 2020 tentang Kawasan Perdesaan Agribisnis untuk 3 Kecamatan dengan 10 nagari yaitu: Kecamatan Palembayan meliputi Nagari Baringin dan Sipinang; Kecamatan Matur, meliputi Nagari Panta Pauh, Matua Hilia, Matua Mudiak, Tigo Balai, Lawang; c. Kecamatan IV Koto, meliputi Balingka dan Sungai Landia.

Gambar IV. 3
Peta Kawasan Perdesaan Prioritas Kabupaten Agam

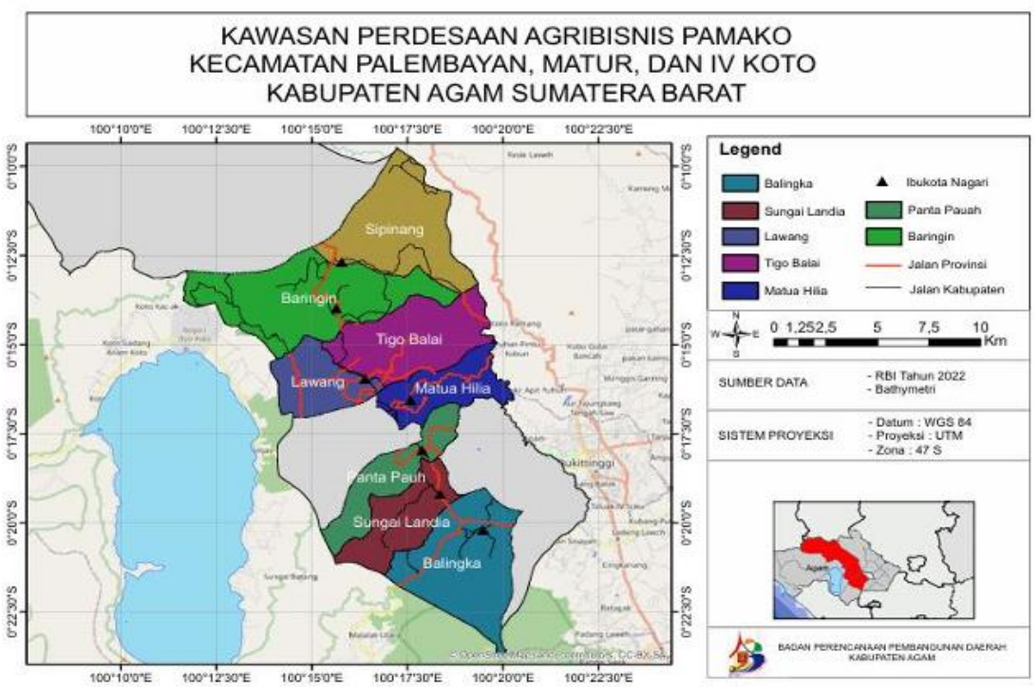

Sumber : Bappeda Kabupaten Agam, 2026

Dasar pemilihan 3 kecamatan ini sebagai suatu kawasan agribisnis adalah: (1) Kesamaan topografi yaitu memiliki wilayah sangat terjal dengan kemiringan >45% seluas 21.922 ha atau sekitar 9,82% (2) Kesamaan jenis tanah yaitu Kambisol, Andosol dan Gleysol; (3) Potensi pertanian yaitu tanaman pangan yaitu padi, jagung, ubi, kacang-kacangan dan hortikultura yaitu cabe, bawang merah, jeruk, alpukat, sentra ternak dan perkebunan yaitu tebu dan kopi; (4). Kawasan Strategis Pariwisata Nasional, Kawasan Geopark Sianok Maninjau dan kawasan agrowisata minat khusus; (5). Kawasan Industri Pengolahan berbahan baku pertanian; (6). Merupakan sasaran pembangunan kewilayahan yaitu Kawasan Prioritas Pedesaan pada RPJMN 2025-2029, (7).

Bagian kawasan untuk peningkatan konektivitas/aksesibilitas kabupaten dan wilayah lainnya, termasuk peningkatan ruas jalan propinsi.

KPP Agribisnis Pamako mempunyai potensi pengembangan kawasan:

1. Potensi produk pertanian seperti Padi, Tebu, Kacang Tanah dan Produk Holtikultura lainnya
2. Produk Olahan Pertanian, seperti Gula Tebu, Kacang Goreng, Gulo-gulo Saka (Permen) dan lainnya
3. Pariwisata, seperti wisata alam, agrowisata dan wisata Sejarah.
4. Produk Kerajinan Tangan dan Sulaman

Sektor pertanian dan perkebunan menjadi penopang perekonomian utama bagi masyarakat di Kawasan Perdesaan Prioritas. Jumlah produksi komoditi perkebunan tebu, mencapai 59,78% dari total produksi dan perkebunan kakao sebesar 30,47%. Hal ini menggambarkan kawasan perdesaan prioritas nasional merupakan kebijakan strategis guna peningkatan perekonomian masyarakat.

Tabel IV.64
Produksi Tanaman Padi dan perkebunan di Kecamatan Kawasan Perdesaan Prioritas

No	Kecamatan	Padi	Jagung	Kopi	Tebu	Kakao
1	Palembayan	40432	5212,8	46,93	237,06	275,65
2	Matur	18631	286,4	405,62	1515,33	6,06
3	IV Koto	16065	42	21,2	80,24	9,97
	Total	75128	119098,9	3065,63	1832,63	291,68
	Total se-Agam	341353	117098,9	1684,12	3065,63	957,4
	Persentase	22,01	4,73	28,13	59,78	30,47

Sumber: Data Sektoral BPS

Kawasan Perdesaan Prioritas Kabupaten Agam telah memiliki Badan Usaha Milik Nagari Bersama (Bumdesma) PAMAKO, yang dibentuk melalui keputusan bersama antar nagari Palembayan, Matur, dan IV Koto. Wilayah ini merepresentasikan budaya Minangkabau yang masih menjunjung tinggi adat istiadat dalam sistem pemerintahan tradisional Nagari yang dikelola oleh Kerapatan Adat Nagari (KAN). Kearifan lokal, seperti tradisi adat, pendidikan surau, serta semangat gotong royong, tetap terpelihara. Kawasan ini juga memiliki potensi besar dalam sektor pertanian, agrowisata, dan usaha mikro, dengan produk unggulan seperti saka Lawang dan kopi. Dukungan kuat dari perantau melalui ikatan sosial dan komunal yang erat menjadi modal sosial penting dalam mendorong pembangunan yang berkelanjutan dan kemandirian nagari.

Tabel IV. 65
Peluang dan tantangan peningkatan Kawasan Prioritas Pedesaan

Peluang	Tantangan
1. Kondisi geografis yang mendukung untuk budidaya berbagai komoditas pertanian, seperti padi, hortikultura, dan perkebunan 2. Kebutuhan akan produk agribisnis, baik di pasar lokal, nasional, maupun internasional, terus meningkat, terutama untuk produk organik dan berkualitas tinggi.	1. Akses jalan, jaringan irigasi, dan fasilitas transportasi yang belum memadai dapat menghambat distribusi hasil agribisnis. 2. Masih rendahnya keterampilan dan pengetahuan petani dalam mengadopsi teknologi modern serta manajemen usaha agribisnis. 3. Keterbatasan akses ke pasar yang lebih luas, baik pasar regional maupun internasional, karena

3. Kemajuan teknologi pertanian dapat meningkatkan produktivitas 4. Kombinasi agribisnis dengan pariwisata (agrowisata) dapat menarik wisatawan dan meningkatkan pendapatan masyarakat nagari. 5. Program pemerintah untuk mendukung pengembangan kawasan agribisnis	terbatasnya jaringan pemasaran dan promosi. 4. Keterbatasan akses terhadap modal usaha dan pembiayaan, terutama bagi petani kecil, menjadi hambatan utama dalam mengembangkan usaha agribisnis. 5. Peningkatan kebutuhan lahan untuk pembangunan infrastruktur atau perumahan dapat mengurangi lahan produktif untuk pertanian.

Secara ekonomi dan finansial, komoditas unggulan kawasan seperti tebu, kopi, saka anau, kacang goreng, serta hortikultura dipasarkan melalui jejaring usaha mikro yang dimiliki oleh petani dan pelaku usaha, antara lain melalui kedai, warung, toko, antar pelaku usaha mikro lintas daerah, Badan Usaha Milik Nagari, serta partisipasi dalam berbagai pameran dan platform digital seperti SIBAKO Rang Agam (Sistem Balanjo Komoditi dan Olahan Rang Agam). Inovasi ini bertujuan untuk memperluas jangkauan pemasaran produk lokal agar mampu bersaing dengan produk sejenis di Kabupaten Agam.

Beberapa kebijakan dalam peningkatan Kawasan Prioritas Pedesaan:

1. Pembangunan dan peningkatan kapasitas jalan, termasuk jalan usaha tani
2. Pengembangan saluran distribusi air ke lahan pertanian dan permukiman
3. Peremajaan tanaman pertanian
4. Peningkatan program pelatihan bagi petani
5. Optimalisasi pemanfaatan teknologi pertanian
6. Integrasi atraksi wisata, seperti wisata alam, wisata sejarah, agro wisata dan wisata yang dikelola oleh nagari.
7. Pengembangan pasar agro dan pasar wisata untuk mendorong perekonomian masyarakat
8. Peningkatan program pelatihan bagi pelaku usaha mikro
9. Peningkatan kapasitas dan peran BUMNAG dalam pengelolaan pertanian, usaha mikro dan pariwisata (sektor basis Kabupaten Agam)
10. Peningkatan nilai tambah produk

4.2.9 Inovasi Daerah

Sejak Tahun 2018 kegiatan inovasi di Kabupaten Agam telah dimulai sampai sekarang dengan bentuk Tata Kelola Pemerintahan, Pelayanan Publik dan Inovasi Bentuk Lainnya. Tema yang dilaksanakan untuk Prioritas Pembangunan Tahun 2027 adalah “Pemulihan Infrastruktur dan Penguatan Layanan Dasar untuk Mendorong Pertumbuhan Ekonomi Inklusif dan Berkelanjutan”. Inovasi Daerah ini bertujuan untuk meningkatkan kinerja pemerintah daerah dalam memberikan pelayanan publik, mendorong efisiensi, serta menciptakan nilai tambah bagi masyarakat dan wilayahnya. Beberapa tujuan utama inovasi daerah adalah meningkatkan Kualitas Pelayanan Publik dengan menghadirkan layanan yang lebih cepat, mudah, transparan, dan akuntabel bagi masyarakat. Meningkatkan Efisiensi dan Efektivitas Pemerintahan dengan cara pemerintah daerah dapat mengelola sumber daya secara lebih efisien dan mengurangi pemborosan. Mendorong Partisipasi Masyarakat dengan melibatkan masyarakat dalam proses perumusan, pelaksanaan, dan evaluasi kebijakan, sehingga memperkuat tata kelola yang partisipatif. Meningkatkan Daya Saing Daerah dengan cara menciptakan keunggulan kompetitif, menarik investasi, dan mendukung pertumbuhan ekonomi lokal. Mengatasi Permasalahan Spesifik Daerah dengan langkah memiliki tantangan yang unik, dan inovasi memungkinkan solusi yang

kontekstual dan relevan dengan kebutuhan lokal. Mendorong Transformasi Digital dan Teknologi dengan mendukung pemanfaatan teknologi informasi untuk pelayanan publik dan tata kelola pemerintahan.

Berikut disajikan data terkait inovasi di Kabupaten Agam yang dilaksanakan pada 2 tahun terakhir:

1. Nagari *Creative Hub* Berbasis Mesjid

Pelaksanaan Nagari Creative Hub Berbasis Mesjid berdasarkan Peraturan Bupati Nomor 74 Tahun 2016 tentang Pedoman Pelaksanaan Gerakan Nagari Madani dengan peningkatan peranan Masjid/Surau sebagai sentra kehidupan sosial masyarakat, melalui Sholat 5 Waktu Berjamaah, Peningkatan Sarpras TPQ/TPA/MDA, Peringatan HBI, Remaja Masjid/Surau dan Didikan Subuh, Majelis Taklim, Pemberdayaan Sosial Keagamaan, Pemberdayaan Sosial Ekonomi, Peningkatan Sarpras Pendukung, Kepengurusan Lengkap Yang Memiliki Rencana Tahunan. Kegiatan Nagari Creative Hub Berbasis Mesjid merupakan upaya optimalisasi dan peningkatan ekonomi kreatif masyarakat dan Nagari dan memberikan dakwah ke 500 ribu jiwa masyarakat Agam.

Topik dari kegiatan Nagari Creative Hub Berbasis Mesjid adalah:

a. Masjid Sebagai Sentra Penanggulangan Kemiskinan di Nagari, bertujuan untuk mengoptimalkan pelaksanaan penanggulangan kemiskinan jamaah/masyarakat seputaran Masjid melalui penyelenggaraan pemberdayaan sosial keagamaan melalui pemberian santunan kepada fakir, miskin, dan yatim, terpusat di Masjid.
b. Masjid Sebagai Sentra Ketahanan Pangan Nagari, bertujuan untuk menjadikan Masjid sebagai pusat pemenuhan ketahanan pangan jamaah/masyarakat seputaran Masjid, baik dari sisi pemenuhan aspek ketersediaan pangan, pemenuhan aspek keterjangkauan pangan, maupun dari sisi pemenuhan pemanfaatan pangan.
c. Masjid Sebagai Sentra Perlindungan Kampung dan Anak Nagari, bertujuan untuk mengoptimalkan peran Masjid melalui alat-alat/tenaga yang terhimpun dalam melindungi kampung dan anak Nagari dari bahaya dan pengaruh Miras, Perjudian, Pergaulan Bebas, Narkoba, dan Kriminalitas lainnya.
d. Masjid Sebagai Sentra Mitigasi Bencana, bertujuan untuk menjadikan Masjid sebagai pusat mitigasi/penanggulangan bencana, menjadikan Masjid sebagai pusat tanggap darurat bencana, dan juga sebagai pusat penanganan pasca bencana, baik berupa bencana alam, bencana non-alam, dan bencana sosial, melalui pengoptimalan alat-alat atau tenaga yang terfasilitasi di Masjid.

e. Masjid Sebagai Oasis Masyarakat Nagari, Perantau, dan Pendatang/Musafir, bertujuan untuk menjadikan Masjid sebagai tempat yang aman dan nyaman bagi seluruh kalangan, rumah yang nyaman bagi siapa saja, baik anak muda, anak kecil, musafir, masyarakat sekitar, atau bahkan bagi mereka yang non-muslim, dimana Masjid menjadi solusi bagi umat yang mencari ketenangan.

f. Masjid Ramah Kucing, bertujuan untuk menjadikan Masjid sebagai pusat perawatan dan pemeliharaan kucing liar, serta menjadikan Masjid sebagai pusat berkumpulnya komunitas pecinta/peduli kucing.

g. Masjid Sebagai Pesantren Nagari, bertujuan untuk membentuk jiwa santri anak Nagari melalui program pesantren kilat di Masjid.

h. Masjid Sebagai Kampus Masyarakat Nagari, bertujuan untuk membuka kelas-kelas kajian ilmu dan/atau per kategori kelompok umur/genre.

i. Memasjidkan Masyarakat/Memasyarakatkan Masjid, bertujuan untuk mengoptimalkan masyarakat seputaran wilayah/lingkungan Masjid menjadi jamaah tetap Masjid baik dalam beribadah Ubudiyah, maupun dalam kegiatan muamalah.

j. Gerakan Jamaah Masjid Mandiri, bertujuan untuk mengoptimalkan swadaya masyarakat seputaran masjid dalam pemenuhan segala total kebutuhan anggaran belanja Masjid dalam setiap tahunnya.

k. Masjid Sebagai Sentra Ekonomi Masyarakat Nagari, bertujuan untuk mengoptimalkan UPZ, Koperasi Syariah, BMT, dan Unit Usaha Lainnya yang dikelola oleh Masjid dalam mewujudkan kesejahteraan jamaah/masyarakat.

l. Masjid Sebagai Sentra Adat, Seni, Budaya, dan Olahraga di Mushalla, bertujuan untuk menjadikan Masjid sebagai sentra festival mingguan/bulanan atas jejaring kegiatan rutin harian di Mushola-mushola maupun Masjid lainnya berupa kegiatan Magrib Mengaji, Didikan Subuh, Kisah-kisah Sejarah dan/atau Tokoh Islam, Kisah-kisah Tambo, Randai, Tambua Tansa, Pasambahan, Pencak Silat, dll.

m. Masjid Sebagai Sentra Kesehatan Masyarakat Nagari, bertujuan untuk mengoptimalkan layanan kesehatan dasar bagi jamaah/masyarakat sekitar Masjid melalui pemenuhan fasilitas Poliklinik Kesehatan Gratis atau layanan posyandu di Masjid.

Melalui Keputusan Bupati Nomor 262 Tahun 2025 tentang Masjid Nagari *Creative Hub* menetapkan sebanyak 32 (tiga puluh dua) masjid yang menjadi target dalam pelaksanaan inovasi Nagari *Creative Hub* Berbasis Mesjid.

2. *Lapor Inyiak Tuah*

Inovasi ini lahir dari kebutuhan akan sarana pengaduan publik yang mudah diakses, cepat dan akuntabel, terutama di era digital. Pemerintah Kabupaten Agam menyadari bahwa masyarakat membutuhkan ruang yang terbuka untuk menyampaikan aduan, pertanyaan, maupun saran terhadap pelayanan publik secara langsung dan efisien. Dengan memanfaatkan media sosial Instagram, yang sangat populer di berbagai kalangan masyarakat, inovasi ini hadir sebagai respon terhadap tuntutan keterbukaan informasi publik, hak masyarakat untuk menyampaikan pengaduan, digitalisasi kanal pengaduan. Sistem pengelolaan pengaduan dapat lebih efektif, terpadu dan responsif dengan tujuan dilaksanakannya inovasi Lapor Inyiak Tuah adalah untuk menyediakan kanal aduan berbasis media sosial, mendorong partisipasi aktif masyarakat, mempercepat penyampaian, penanganan, dan tindak lanjut pengaduan, mewujudkan tata kelola pemerintahan yang terbuka dan akuntabel serta meningkatkan kepercayaan publik. Dengan adanya Lapor Inyiak Tuah dapat memberikan akses yang mudah bagi masyarakat untuk menyampaikan aduan kapan saja, proses pengaduan yang cepat dan terstruktur serta peningkatan kualitas layanan publik.

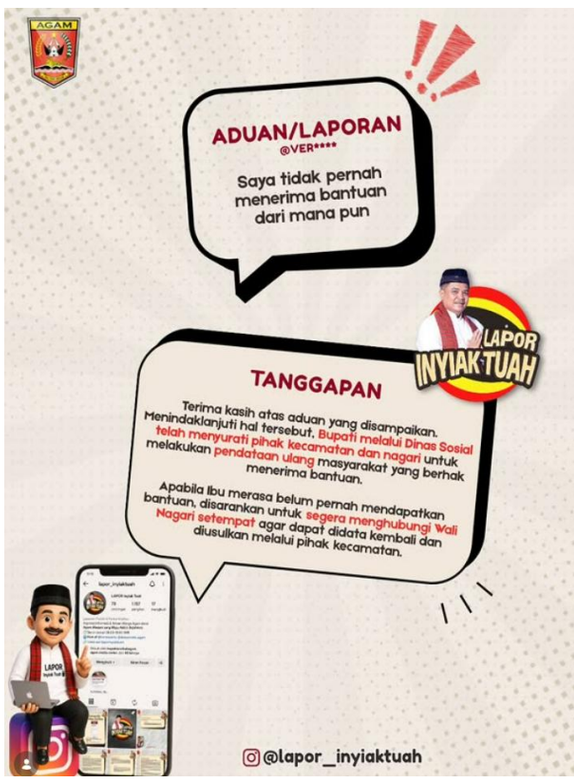

3. *Merpati Surat*

Pada umumnya produk hortikultura masih dibudidayakan secara konvensional, seperti penggunaan pestisida sintetik, pupuk buatan secara berlebihan. Bahaya pestisida sintetik dalam produk sayuran dapat menyebabkan gangguan kesehatan seperti kanker, gangguan sistem saraf, kesuburan, sistem kognitif. Pemberian pupuk buatan dan pestisida sintetik yang terus menerus dapat menurunkan kualitas tanah secara fisik, kimia dan biologi serta menyebabkan pencemaran lingkungan. Selain itu pasar/konsumen menuntut perbaikan mutu dari produk hortikultura untuk meningkatkan daya saing dengan produk negara lain yang sudah terlebih dahulu membekali diri dan diharapkan nantinya petani kita tidak jadi penonton dinegeri sendiri. Untuk memenuhi tuntutan konsumen/pasar dan keamanan konsumsi perlu dikembangkan budidaya pertanian yang produknya aman bagi konsumen, teknologinya ramah lingkungan, produktivitas berkelanjutan dengan penerapan konsep *Good Agricultural Practices (GAP*)/Berbudidaya yang baik dan bekerja sama dengan OKKPD Otoritas Kompeten Keamanan Pangan Daerah (OKKPD) dalam mengeluarkan sertifikat prima setelah dilakukan uji laboratorium. Pengembangan Agribisnis Sayuran Sehat melalui Optimalisasi Sumber Daya Lokal untuk Peningkatan Daya Saing dan Pendapatan Petani, diharapkan dapat menciptakan kawasan sayuran sehat bersertifikat prima dengan jaminan mutu aman konsumsi. Untuk itu Dinas Pertanian menciptakan inovasi Merpati Surat (Menjaring Pasar Petani Sayur Sehat) yang dibuat untuk meningkatkan nilai jual Sayuran Sehat yang sudah memiliki Sertifikat Prima 3. Adapun tujuan inovasi ini adalah meningkatkan nilai tambah produk sayuran yang aman dikonsumsi, meningkatkan hilirisasi produk, dan pengembangan komoditi sayuran sehat dengan melibatkan petani digital yaitu petani pengguna platform/aplikasi untuk memberikan data/informasi dan secara bersama ke pihak luar sehingga produk sayur sehat bersertifikat prima dengan jaminan mutu aman konsumsi dapat menjaring pasar yang lebih luas

BAB V
RENCANA KERJA DAN PENDANAAN DAERAH

Pada bab ini disajikan rekapitulasi Rencana kerja dan pendanaan kegiatan dan program yang merupakan implementasi/penjabaran dari prioritas dan sasaran pembangunan tahun 2027 yang disusun berdasarkan evaluasi capaian RKPD sampai dengan tahun 2025, dan proyeksi capaian tahun 2026. Disamping itu juga memperhatikan target kinerja makro daerah pada RPJMD Tahun 2025 – 2029 dan target awal RPJPD Tahun 2025-2045.

Rencana Program dan Kegiatan Prioritas Daerah Tahun 2027

Prioritas dan sasaran pembangunan Tahun 2027 sebagaimana disajikan dalam Bab 5 RKPD ini selanjutnya di implementasikan dalam program kegiatan prioritas.

Penyusunan pagu indikatif Program/kegiatan didasarkan pada pertimbangan proyeksi kapasitas kemampuan keuangan daerah Tahun 2027 serta pengawalan terhadap kegiatan prioritas daerah Tahun 2027 antara lain prioritas hasil musrenbang kecamatan, arahan pokok pokok pikiran DPRD dan kegiatan strategis yang mendukung langsung pencapaian target Indikator Kinerja Utama Daerah.

Pagu indikatif tahun 2027 berpedoman kepada arah kebijakan Pendapatan dan Belanja Daerah sebagaimana telah diuraikan pada Bab III dokumen RKPD ini, serta mempertimbangkan anggaran tahun berjalan. Khusus alokasi dana untuk program kegiatan yang direncanakan didanai dengan Dana Alokasi Khusus, maka besarannya mempedomani anggaran tahun 2026. Sementara untuk rincian usulannya disesuaikan dengan lokasi prioritas yang diusulkan dalam Aplikasi KRISNA.

Diharapkan dengan mempedomani rancangan program kegiatan dan pagu indikatif ini dapat menjawab permasalahan dan isu yang terjadi dalam penyusunan KUA dan PPAS nantinya. Akan tetapi terdapat beberapa permasalahan yang solusinya tidak dalam bentuk struktur program kegiatan dengan anggaran yang jelas, namun lebih kepada kebijakan daerah ataupun membutuhkan *supporting* dari Pemerintah Pusat ataupun provinsi, seperti : permasalahan kekurangan guru dan tenaga medis, maka diperlukan analisa dan pertimbangan mendalam terhadap kebutuhan tenaga guru dan tenaga medis ini untuk pengajuan formasi pengangkatan pegawai baru dan tergantung kepada kemampuan keuangan pusat untuk penambahan pegawai, dalam hal ini daerah tidak mempunyai kewenangan untuk merekrut pegawai. Demikian juga dengan kekurangan tenaga penyuluh dan tenaga teknis lainnya.

Selengkapnya matrik Program dan Kegiatan pemerintah Kabupaten Agam Tahun 2025 sebagaimana tabel berikut :

Tabel V.1
Program dan Kegiatan Perangkat Daerah Kabupaten Agam Tahun 2027

NO	NAMA SUB UNIT	RINCIAN
1	Dinas Pendidikan dan Kebudayaan	606.816.080.582,68
2	Dinas Kesehatan	190.983.858.516,00
3	Rumah Sakit Umum Daerah	69.233.029.000,00
4	Puskesmas Tiku	1.857.384.802,00
5	Puskesmas Muaro Putuih	920.152.873,00
6	Puskesmas Manggopoh	3.005.818.000,00
7	Puskesmas Lubuk Basung	3.656.235.922,00

NO	NAMA SUB UNIT	RINCIAN
8	Puskesmas Bawan	2.169.516.394,00
9	Puskesmas Batu Kambing	1.411.353.867,00
10	Puskesmas Pasar Ahad	1.687.584.397,00
11	Puskesmas Maninjau	2.566.812.000,00
12	Puskesmas Koto Alam	2.543.200.000,00
13	Puskesmas Palembayan	1.682.720.229,00
14	Puskesmas Matur	2.467.391.881,00
15	Puskesmas IV Koto	2.527.993.029,00
16	Puskesmas Malalak	1.205.800.000,00
17	Puskesmas Padang Luar	2.437.688.950,00
18	Puskesmas Sungai Pua	2.452.623.244,00
19	Puskesmas Lasi	2.262.770.230,00
20	Puskesmas biaro	3.329.826.889,00
21	Puskesmas Baso	3.044.700.000,00
22	Puskesmas Padang Tarok	1.361.700.000,00
23	Puskesmas Magek	1.964.779.000,00
24	Puskesmas Pakan Kamis	2.655.839.809,00
25	Puskesmas Kapau	1.201.349.987,00
26	Puskesmas Palupuh	1.858.097.000,00
27	Dinas Pekerjaan Umum dan Tata Ruang	184.234.522.421,00
28	Dinas Perumahan Rakyat dan Kawasan Permukiman	14.238.399.104,47
29	Badan Penanggulangan Bencana Daerah	9.940.591.177,82
30	Satuan Polisi Pamong Praja dan Pemadam Kebakaran	12.601.059.902,67
31	Dinas Sosial	5.567.924.636,00
32	Dinas Pengendalian Penduduk, Keluarga Berencana, Pemberdayaan Perempuan dan Perlindungan Anak	10.104.592.508,00
33	Dinas Ketahanan Pangan dan Perikanan	7.253.359.227,00
34	Dinas Lingkungan Hidup	20.924.820.749,00
35	Dinas Kependudukan dan Pencatatan Sipil	5.818.067.063,00
36	Dinas Pemberdayaan Masyarakat dan Nagari	10.884.122.252,00
37	Dinas Perhubungan	27.704.858.879,00

NO	NAMA SUB UNIT	RINCIAN
38	Dinas Komunikasi dan Informatika	7.792.954.265,30
39	Dinas Koperasi, Usaha Kecil dan Menengah	6.681.775.654,00
40	Dinas Penanaman Modal Pelayanan Terpadu Satu Pintu	3.822.299.395,34
41	Dinas Arsip dan Perpustakaan	4.321.568.428,00
42	Dinas Pariwisata Pemuda dan Olahraga	13.438.669.828,40
43	Dinas Pertanian	58.234.990.339,11
44	Dinas Perindustrian Perdagangan dan Ketenagakerjaan	8.527.689.673,00
45	Bagian Organisasi	442.091.036,00
46	Bagian Perekonomian	204.013.931,00
47	Bagian Protokol dan Komunikasi Pimpinan	733.190.098,00
48	Bagian Pengadaan Barang dan Jasa	246.678.170,00
49	Sekretariat Daerah	15.553.030.687,00
50	Bagian Umum	10.901.202.417,00
51	Bagian Hukum	314.539.150,00
52	Bagian Tata Pemerintahan	322.453.614,00
53	Bagian Kesejahteraan Rakyat	20.359.864.800,00
54	Bagian Administrasi Pembangunan	266.850.112,00
55	Bagian Sumber Daya Alam	182.216.305,00
56	Bagian Perencanaan dan Keuangan	6.323.190.418,00
57	Sekretariat DPRD	51.286.780.502,00
58	Badan Perencanaan Pembangunan Daerah	6.245.494.788,00
59	Badan Pendapatan Daerah	10.373.274.296,00
60	Badan Keuangan dan Aset Daerah	186.552.243.054,33
61	Badan Kepegawaian dan Pengembangan Sumber Daya Manusia	5.722.068.159,00
62	Inspektorat Daerah	10.665.921.444,67
63	Kecamatan Baso	1.916.141.861,84
64	Kecamatan Ampek Angkek	2.132.888.107,00
65	Kecamatan Candung	1.863.098.616,00
66	Kecamatan Tilatang Kamang	2.315.830.071,33
67	Kecamatan Kamang Magek	1.898.309.093,42
68	Kecamatan Palupuh	1.945.177.881,00

NO	NAMA SUB UNIT	RINCIAN
69	Kecamatan Banuhampu	1.801.751.742,80
70	Kecamatan Sungai Pua	1.781.569.628,70
71	Kecamatan IV Koto	1.804.111.151,00
72	Kecamatan Matur	2.207.556.621,00
73	Kecamatan Palembayan	2.079.415.544,50
74	Kecamatan Tanjung Raya	2.147.297.925,00
75	Kecamatan Lubuk Basung	1.947.882.776,67
76	Kecamatan Ampek Nagari	1.959.288.340,00
77	Kecamatan Tanjung Mutiara	2.173.059.925,00
78	Kecamatan Malalak	1.838.729.521,00
79	Badan Kesatuan Bangsa dan Politik	5.409.813.738,92
	TOTAL	1.693.313.597.631,97

Rekapitulasi dan rumusan rencana Program dan Kegiatan Prioritas Daerah Tahun 2027 menurut OPD lingkup Pemerintah Kabupaten Agam secara lengkap disajikan dalam matrik terlampir.

Tabel V.1
REKAPITULASI BELANJA PADA
RKPD KABUPATEN AGAM TAHUN 2027

RENCANA KERJA ORGANISASI PERANGKAT DAERAH (RENJA OPD)
KAB. AGAM
TAHUN 2027

NO	KODE	URUSAN / BIDANG URUSAN / PROGRAM / OUTCOME / KEGIATAN / SUBKEGIATAN OUTPUT	INDIKATOR	TARGET AKHIR RENSTRA	REALISASI 2025	PRAKIRAAN 2026	CAPAIAN KINERJA DAN KERANGKA PENDANAAN						KELOMPOK SASARAN	PRAKIRAAN MAJU 2028		PERANGKAT DAERAH PENANGGUNG JAWAB
							TARGET 2027	PAGU INDIKATIF	LOKASI	SUMBER DANA	PRIORITAS			TARGET	PAGU INDIKATIF	
											NASIONAL	DAERAH				
(1)	(2)	(3)	(4)	(5)	(6)	(7)	(8)	(9)	(10)	(11)	(12)	(13)	(14)	(15)	(16)	(17)
		Dinas Pendidikan dan Kebudayaan						**606.816.080.582,68**							**76.557.122.459,00**	
	1	**URUSAN PEMERINTAHAN WAJIB YANG BERKAITAN DENGAN PELAYANAN DASAR**						**603.711.791.639,68**							**76.557.122.459,00**	
	1.01	**URUSAN PEMERINTAHAN BIDANG PENDIDIKAN**						**603.711.791.639,68**							**76.557.122.459,00**	
1.	**1.01.01**	**PROGRAM PENUNJANG URUSAN PEMERINTAHAN DAERAH KABUPATEN/KOTA**						**508.189.383.563,45**							**0,00**	
		Meningkatnya tatakelola administrasi dan operasional untuk efektivitas kinerja perangkat daerah						***508.159.383.563,45***							***0,00***	
			999.Persentase pemenuhan kebutuhan operasonal kantor dan ASN.	100 %		100 %	100 %	508.159.383.563,45						100 %	0,00	
	1.01.01.2.01	Perencanaan, Penganggaran, dan Evaluasi Kinerja Perangkat Daerah						45.000.000,00					-		0,00	
		Terselenggaranya Perencanaan, Penganggaran, dan Evaluasi Kinerja Perangkat Daerah						45.000.000,00					-		0,00	
			Jumlah Dokumen Hasil Penyelenggaraan Walidata Pendukung Statistik Sektoral Daerah	1 Dokumen		1 Dokumen	1 Dokumen	15.000.000,00						1 Dokumen	0,00	
			Jumlah Dokumen Perencanaan Perangkat Daerah	8 Dokumen		8 Dokumen	8 Dokumen	15.000.000,00						8 Dokumen	0,00	
			Jumlah Laporan Evaluasi Kinerja Perangkat Daerah	20 Laporan		20 Laporan	20 Laporan	15.000.000,00						20 Laporan	0,00	
	1.01.01.2.01.0001	Penyusunan Dokumen Perencanaan Perangkat Daerah						15.000.000,00							0,00	
		Tersusunnya Dokumen Perencanaan Perangkat Daerah	Jumlah Dokumen Perencanaan Perangkat Daerah	8 Dokumen		8 Dokumen	1 Dokumen	15.000.000,00	Kab. Agam	Dana Alokasi Umum (DAU)	-	-		8 Dokumen	0,00	Dinas Pendidikan dan Kebudayaan
	1.01.01.2.01.0007	Evaluasi Kinerja Perangkat Daerah						15.000.000,00							0,00	
		Terlaksananya Evaluasi Kinerja Perangkat Daerah	Jumlah Laporan Evaluasi Kinerja Perangkat Daerah	20 Laporan		20 Laporan	1 Laporan	15.000.000,00	Kab. Agam	Dana Alokasi Umum (DAU)	-	-		20 Laporan	0,00	Dinas Pendidikan dan Kebudayaan
	1.01.01.2.01.0008	Penyelenggaraan Walidata Pendukung Statistik Sektoral Daerah						15.000.000,00							0,00	
		Terselenggaranya Walidata Pendukung Statistik Sektoral Daerah	Jumlah Dokumen Hasil Penyelenggaraan Walidata Pendukung Statistik Sektoral Daerah	1 Dokumen		1 Dokumen	1 Dokumen	15.000.000,00	Kab. Agam	Dana Alokasi Umum (DAU)	-	-		1 Dokumen	0,00	Dinas Pendidikan dan Kebudayaan
		Persentase pemenuhan kebutuhan operasonal kantor dan ASN.						499.834.600.304,45					-		0,00	

NO	KODE	URUSAN / BIDANG URUSAN / PROGRAM / OUTCOME / KEGIATAN / SUBKEGIATAN OUTPUT	INDIKATOR	TARGET AKHIR RENSTRA	REALISASI 2025	PRAKIRAAN 2026	CAPAIAN KINERJA DAN KERANGKA PENDANAAN						KELOMPOK SASARAN	PRAKIRAAN MAJU 2028		PERANGKAT DAERAH PENANGGUNG JAWAB
							TARGET 2027	PAGU INDIKATIF	LOKASI	SUMBER DANA	PRIORITAS			TARGET	PAGU INDIKATIF	
											NASIONAL	DAERAH				
(1)	(2)	(3)	(4)	(5)	(6)	(7)	(8)	(9)	(10)	(11)	(12)	(13)	(14)	(15)	(16)	(17)
			Jumlah Laporan Keuangan Bulanan/ Triwulanan/ Semesteran SKPD dan Laporan Koordinasi Penyusunan Laporan Keuangan Bulanan/Triwulanan/Semesteran SKPD	12 Laporan		12 Laporan	12 Laporan	121.600.000,00						12 Laporan	0,00	
			Jumlah Orang yang Menerima Gaji dan Tunjangan ASN	4529 Orang/bulan		4529 Orang/bulan	4529 Orang/bulan	0,00						4529 Orang/bulan	0,00	
	1.01.01.2.02.0001	Penyediaan Gaji dan Tunjangan ASN						0,00							0,00	
		Tersedianya Gaji dan Tunjangan ASN	Jumlah Orang yang Menerima Gaji dan Tunjangan ASN	4529 Orang/bulan		4529 Orang/bulan	5128 Orang/bulan	0,00	Kab. Agam	Dana Alokasi Umum (DAU)	-	-		4529 Orang/bulan	0,00	Dinas Pendidikan dan Kebudayaan
	1.01.01.2.02.0007	Koordinasi dan Penyusunan Laporan Keuangan Bulanan/ Triwulanan/ Semesteran SKPD						121.600.000,00							0,00	
		Tersedianya Laporan Keuangan Bulanan/Triwulanan/Semesteran SKPD dan Laporan Koordinasi Penyusunan Laporan Keuangan Bulanan/Triwulanan/Semesteran SKPD	Jumlah Laporan Keuangan Bulanan/ Triwulanan/ Semesteran SKPD dan Laporan Koordinasi Penyusunan Laporan Keuangan Bulanan/Triwulanan/Semesteran SKPD	12 Laporan		12 Laporan	12 laporan Laporan	121.600.000,00	Kab. Agam	Dana Alokasi Umum (DAU)	-	-		12 Laporan	0,00	Dinas Pendidikan dan Kebudayaan
	1.01.01.2.06	Administrasi Umum Perangkat Daerah						703.665.059,00					-		0,00	
		Terselenggaranya layanan administrasi umum yang tertib dan efisien						703.665.059,00					-		0,00	
			Jumlah Laporan Penyelenggaraan Rapat Koordinasi dan Konsultasi SKPD	12 Laporan		12 Laporan	12 Laporan	463.668.000,00						12 Laporan	0,00	
			Jumlah Paket Barang Cetakan dan Penggandaan yang Disediakan	2 Paket		1 Paket	2 Paket	79.999.800,00						2 Paket	0,00	
			Jumlah Paket Komponen Instalasi Listrik/Penerangan Bangunan Kantor yang Disediakan	25 Paket		25 Paket	25 Paket	9.997.570,00						25 Paket	0,00	
			Jumlah Paket Peralatan dan Perlengkapan Kantor yang Disediakan	2 Paket		1 Paket	2 Paket	149.999.689,00						2 Paket	0,00	
	1.01.01.2.06.0001	Penyediaan Komponen InstalasiListrik/Penerangan Bangunan Kantor						9.997.570,00							0,00	
		Tersedianya Komponen Instalasi Listrik/Penerangan Bangunan Kantor	Jumlah Paket Komponen Instalasi Listrik/Penerangan Bangunan Kantor yang Disediakan	25 Paket		25 Paket	1 Paket	9.997.570,00	Kab. Agam	Dana Alokasi Umum (DAU)	-	-		25 Paket	0,00	Dinas Pendidikan dan Kebudayaan
	1.01.01.2.06.0002	Penyediaan Peralatan dan Perlengkapan Kantor						149.999.689,00							0,00	
		Tersedianya Peralatan dan Perlengkapan Kantor	Jumlah Paket Peralatan dan Perlengkapan Kantor yang Disediakan	2 Paket		1 Paket	1 Paket	149.999.689,00	Kab. Agam	Dana Alokasi Umum (DAU)	-	-		2 Paket	0,00	Dinas Pendidikan dan Kebudayaan

NO	KODE	URUSAN / BIDANG URUSAN / PROGRAM / OUTCOME / KEGIATAN / SUBKEGIATAN OUTPUT	INDIKATOR	TARGET AKHIR RENSTRA	REALISASI 2025	PRAKIRAAN 2026	CAPAIAN KINERJA DAN KERANGKA PENDANAAN						KELOMPOK SASARAN	PRAKIRAAN MAJU 2028		PERANGKAT DAERAH PENANGGUNG JAWAB
							TARGET 2027	PAGU INDIKATIF	LOKASI	SUMBER DANA	PRIORITAS			TARGET	PAGU INDIKATIF	
											NASIONAL	DAERAH				
(1)	(2)	(3)	(4)	(5)	(6)	(7)	(8)	(9)	(10)	(11)	(12)	(13)	(14)	(15)	(16)	(17)
	1.01.01.2.06.0005	Penyediaan Barang Cetakan dan Penggandaan						79.999.800,00							0,00	
		Tersedianya Barang Cetakan dan Penggandaan	Jumlah Paket Barang Cetakan dan Penggandaan yang Disediakan	2 Paket		1 Paket	1 Paket	79.999.800,00	Kab. Agam	Dana Alokasi Umum (DAU)	-	-		2 Paket	0,00	Dinas Pendidikan dan Kebudayaan
	1.01.01.2.06.0009	Penyelenggaraan Rapat Koordinasi dan Konsultasi SKPD						463.668.000,00							0,00	
		Terlaksananya Penyelenggaraan Rapat Koordinasi dan Konsultasi SKPD	Jumlah Laporan Penyelenggaraan Rapat Koordinasi dan Konsultasi SKPD	12 Laporan		12 Laporan	12 Laporan	463.668.000,00	Kab. Agam	Dana Alokasi Umum (DAU)	-	-		12 Laporan	0,00	Dinas Pendidikan dan Kebudayaan
	1.01.01.2.07	Pengadaan Barang Milik Daerah Penunjang Urusan Pemerintah Daerah						100.000,00					-		0,00	
		Tersedianya barang milik daerah yang menunjang kinerja pemerintah daerah						100.000,00					-		0,00	
			Jumlah Unit Gedung Kantor atau Bangunan Lainnya yang Disediakan	1 Unit		1 Unit	1 Unit	100.000,00						1 Unit	0,00	
	1.01.01.2.07.0009	Pengadaan Gedung Kantor atau Bangunan Lainnya						100.000,00							0,00	
		Tersedianya Gedung Kantor atau Bangunan Lainnya	Jumlah Unit Gedung Kantor atau Bangunan Lainnya yang Disediakan	1 Unit		1 Unit	1 Unit	100.000,00	Kab. Agam	Dana Alokasi Umum (DAU)	-	-		1 Unit	0,00	Dinas Pendidikan dan Kebudayaan
	1.01.01.2.08	Penyediaan Jasa Penunjang Urusan Pemerintahan Daerah						7.388.018.200,00					-		0,00	
		Terpenuhinya jasa penunjang yang mendukung kinerja perangkat daerah						7.388.018.200,00					-		0,00	
			Jumlah Laporan Penyediaan Jasa Komunikasi, Sumber Daya Air dan Listrik yang Disediakan	36 Laporan		25 Laporan	36 Laporan	244.998.200,00						36 Laporan	0,00	
			Jumlah Laporan Penyediaan Jasa Pelayanan Umum Kantor yang Disediakan	12 Laporan		12 Laporan	12 Laporan	7.105.470.000,00						12 Laporan	0,00	
			Jumlah Laporan Penyediaan Jasa Peralatan dan Perlengkapan Kantor yang Disediakan	12 Laporan		12 Laporan	12 Laporan	37.550.000,00						12 Laporan	0,00	
	1.01.01.2.08.0002	Penyediaan Jasa Komunikasi, Sumber Daya Air dan Listrik						244.998.200,00							0,00	
		Tersedianya Jasa Komunikasi, Sumber Daya Air dan Listrik	Jumlah Laporan Penyediaan Jasa Komunikasi, Sumber Daya Air dan Listrik yang Disediakan	36 Laporan		25 Laporan	12 Bulan Laporan	244.998.200,00	Kab. Agam	Dana Alokasi Umum (DAU)	-	-		36 Laporan	0,00	Dinas Pendidikan dan Kebudayaan
	1.01.01.2.08.0003	Penyediaan Jasa Peralatan dan Perlengkapan Kantor						37.550.000,00							0,00	
		Tersedianya Jasa Peralatan dan Perlengkapan Kantor	Jumlah Laporan Penyediaan Jasa Peralatan dan Perlengkapan Kantor yang Disediakan	12 Laporan		12 Laporan	12 Laporan	37.550.000,00	Kab. Agam	Dana Alokasi Umum (DAU)	-	-		12 Laporan	0,00	Dinas Pendidikan dan Kebudayaan
	1.01.01.2.08.0004	Penyediaan Jasa Pelayanan Umum Kantor						7.105.470.000,00							0,00	

NO	KODE	URUSAN / BIDANG URUSAN / PROGRAM / OUTCOME / KEGIATAN / SUBKEGIATAN OUTPUT	INDIKATOR	TARGET AKHIR RENSTRA	REALISASI 2025	PRAKIRAAN 2026	CAPAIAN KINERJA DAN KERANGKA PENDANAAN						KELOMPOK SASARAN	PRAKIRAAN MAJU 2028		PERANGKAT DAERAH PENANGGUNG JAWAB
							TARGET 2027	PAGU INDIKATIF	LOKASI	SUMBER DANA	PRIORITAS			TARGET	PAGU INDIKATIF	
											NASIONAL	DAERAH				
(1)	(2)	(3)	(4)	(5)	(6)	(7)	(8)	(9)	(10)	(11)	(12)	(13)	(14)	(15)	(16)	(17)
		Tersedianya Jasa Pelayanan Umum Kantor	Jumlah Laporan Penyediaan Jasa Pelayanan Umum Kantor yang Disediakan	12 Laporan		12 Laporan	12 Laporan	7.105.470.000,00	Kab. Agam	Dana Alokasi Umum (DAU)	-	-		12 Laporan	0,00	Dinas Pendidikan dan Kebudayaan
	1.01.01.2.09	Pemeliharaan Barang Milik Daerah Penunjang Urusan Pemerintahan Daerah						218.000.000,00					-		0,00	
		Terpeliharanya barang milik daerah dalam kondisi optimal						218.000.000,00					-		0,00	
			Jumlah Gedung Kantor dan Bangunan Lainnya yang Dipelihara/Direhabilitasi	1 Unit		1 Unit	1 Unit	73.500.000,00						1 Unit	0,00	
			Jumlah Kendaraan Dinas Operasional atau Lapangan yang Dipelihara dan dibayarkan Pajak dan Perizinannya	39 Unit		39 Unit	39 Unit	120.500.000,00						39 Unit	0,00	
			Jumlah Kendaraan Perorangan Dinas atau Kendaraan Dinas Jabatan yang Dipelihara dan dibayarkan Pajaknya	1 Unit		1 Unit	1 Unit	24.000.000,00						1 Unit	0,00	
	1.01.01.2.09.0001	Penyediaan Jasa Pemeliharaan, Biaya Pemeliharaan, dan Pajak Kendaraan Perorangan Dinas atau Kendaraan Dinas Jabatan						24.000.000,00							0,00	
		Tersedianya Jasa Pemeliharaan, Biaya Pemeliharaan dan Pajak Kendaraan Perorangan Dinas atau Kendaraan Dinas Jabatan	Jumlah Kendaraan Perorangan Dinas atau Kendaraan Dinas Jabatan yang Dipelihara dan dibayarkan Pajaknya	1 Unit		1 Unit	1 Unit	24.000.000,00	Kab. Agam	Dana Alokasi Umum (DAU)	-	-		1 Unit	0,00	Dinas Pendidikan dan Kebudayaan
	1.01.01.2.09.0002	Penyediaan Jasa Pemeliharaan, Biaya Pemeliharaan, Pajak dan Perizinan Kendaraan Dinas Operasional atau Lapangan						120.500.000,00							0,00	
		Tersedianya Jasa Pemeliharaan, Biaya Pemeliharaan, Pajak dan Perizinan Kendaraan Dinas Operasional atau Lapangan	Jumlah Kendaraan Dinas Operasional atau Lapangan yang Dipelihara dan dibayarkan Pajak dan Perizinannya	39 Unit		39 Unit	4 Unit	120.500.000,00	Kab. Agam	Dana Alokasi Umum (DAU)	-	-		39 Unit	0,00	Dinas Pendidikan dan Kebudayaan
	1.01.01.2.09.0009	Pemeliharaan/Rehabilitasi Gedung Kantor dan Bangunan Lainnya						73.500.000,00							0,00	
		Terlaksananya Pemeliharaan/Rehabilitasi Gedung Kantor dan Bangunan Lainnya	Jumlah Gedung Kantor dan Bangunan Lainnya yang Dipelihara/Direhabilitasi	1 Unit		1 Unit	1 Unit	73.500.000,00	Kab. Agam	Dana Alokasi Umum (DAU)	-	-		1 Unit	0,00	Dinas Pendidikan dan Kebudayaan
	1.01.01.2.02	Administrasi Keuangan Perangkat Daerah						499.834.600.304,45					-		0,00	
		Persentase pemenuhan kebutuhan operasonal kantor dan ASN.						499.834.600.304,45					-		0,00	
			Jumlah Orang yang Menerima Gaji dan Tunjangan Bidang Pendidikan	-		-	-	499.713.000.304,45						-	0,00	
	1.01.01.2.02.0009	Penyediaan Gaji dan Tunjangan Bidang Pendidikan						499.713.000.304,45							0,00	

NO	KODE	URUSAN / BIDANG URUSAN / PROGRAM / OUTCOME / KEGIATAN / SUBKEGIATAN OUTPUT	INDIKATOR	TARGET AKHIR RENSTRA	REALISASI 2025	PRAKIRAAN 2026	CAPAIAN KINERJA DAN KERANGKA PENDANAAN						KELOMPOK SASARAN	PRAKIRAAN MAJU 2028		PERANGKAT DAERAH PENANGGUNG JAWAB
							TARGET 2027	PAGU INDIKATIF	LOKASI	SUMBER DANA	PRIORITAS			TARGET	PAGU INDIKATIF	
											NASIONAL	DAERAH				
(1)	(2)	(3)	(4)	(5)	(6)	(7)	(8)	(9)	(10)	(11)	(12)	(13)	(14)	(15)	(16)	(17)
		Tersedianya Gaji dan Tunjangan Bidang Pendidikan	Jumlah Orang yang Menerima Gaji dan Tunjangan Bidang Pendidikan	-		-	5128 Orang/bulan	499.713.000.304,45	Kab. Agam	Dana Alokasi Umum (DAU)	-	Sumber daya manusia yang cerdas, sehat, beriman, berkarakter, berkualitas, inovatif dan berdaya saing		-	0,00	Dinas Pendidikan dan Kebudayaan
2.	**1.01.02**	**PROGRAM PENGELOLAAN PENDIDIKAN**						**95.427.408.076,23**							**76.457.122.459,00**	
		Meningkatnya partisipasi anak usia sekolah						***95.120.200.576,23***							***74.357.122.459,00***	
			999.Pemenuhan Standar Pelayanan Minimal	99 Angka		92 Angka	94 Angka	95.120.200.576,23						94 Angka	74.357.122.459,00	
	1.01.02.2.01	Pengelolaan Pendidikan Sekolah Dasar						60.661.442.906,33					Satuan Pendidikan Sekolah Dasar		57.037.122.459,00	
		Terlaksananya Pelayanan Pendidikan Sekolah Dasar						60.661.442.906,33					Satuan Pendidikan Sekolah Dasar		57.037.122.459,00	
			Jumlah Mebel sekolah yang Tersedia	5 Paket		5 Paket	5 Paket	614.366.000,00						5 Paket	100.000,00	
			Jumlah Pendidik dan Tenaga Kependidikan yang Mendapatkan Fasilitasi Kenaikan Pangkat/Golongan, Pemberian Promosi, Peningkatan Kompetensi dan Kualifikasi	3300 Orang		3220 Orang	3240 Orang	544.948.000,00						3260 Orang	700.000.000,00	
			Jumlah Pendidik dan Tenaga Kependidikan yang Tersedia pada Satuan Pendidikan Sekolah Dasar	1000 Orang		1000 Orang	1000 Orang	1.113.000.000,00						1000 Orang	1.500.000.000,00	
			Jumlah Perlengkapan Peserta Didik yang Tersedia	7500 Paket		5500 Paket	6000 Paket	231.660.000,00						6000 Paket	200.000.000,00	
			Jumlah Perlengkapan Sekolah yang Tersedia	34 Paket		30 Paket	31 Paket	2.569.442.650,00						32 Paket	1.222.274.000,00	
			Jumlah Peserta Didik Sekolah Dasar yang Menerima Biaya Personil Peserta Didik	3500 Peserta Didik		3000 Peserta Didik	3500 Peserta Didik	761.700.000,00						3500 Peserta Didik	800.000.000,00	
			Jumlah Ruang Kelas Baru yang Bertambah	15 Ruang		7 Ruang	9 Ruang	4.137.991.834,00						10 Ruang	4.354.084.059,00	
			Jumlah Ruang Kelas Sekolah yang Telah Direhabilitasi Sedang/Berat	10 Ruang		7 Ruang	10 Ruang	2.049.213.719,33						10 Ruang	1.697.047.100,00	
			Jumlah Sarana, Prasarana dan Utilitas Sekolah yang Telah Dibangun	20 Unit		10 Unit	20 Unit	2.991.299.403,00						20 Unit	488.617.300,00	

NO	KODE	URUSAN / BIDANG URUSAN / PROGRAM / OUTCOME / KEGIATAN / SUBKEGIATAN OUTPUT	INDIKATOR	TARGET AKHIR RENSTRA	REALISASI 2025	PRAKIRAAN 2026	CAPAIAN KINERJA DAN KERANGKA PENDANAAN						KELOMPOK SASARAN	PRAKIRAAN MAJU 2028		PERANGKAT DAERAH PENANGGUNG JAWAB
							TARGET 2027	PAGU INDIKATIF	LOKASI	SUMBER DANA	PRIORITAS			TARGET	PAGU INDIKATIF	
											NASIONAL	DAERAH				
(1)	(2)	(3)	(4)	(5)	(6)	(7)	(8)	(9)	(10)	(11)	(12)	(13)	(14)	(15)	(16)	(17)
			Jumlah Sarana, Prasarana dan Utilitas Sekolah yang Telah Direhabilitasi Sedang/Berat	5 Unit		5 Unit	5 Unit	542.950.000,00						5 Unit	400.000.000,00	
			Jumlah Satuan Pendidikan yang Menyelenggarakan Proses Belajar	441 Satuan Pendidikan		441 Satuan Pendidikan	441 Satuan Pendidikan	107.207.500,00						441 Satuan Pendidikan	150.000.000,00	
			Jumlah Sekolah Dasar yang Dilaksanakan Pembinaan Kelembagaan dan manajemen sekolah	441 Satuan Pendidikan		441 Satuan Pendidikan	441 Satuan Pendidikan	214.650.000,00						441 Satuan Pendidikan	250.000.000,00	
			Jumlah Sekolah Dasar yang Mengelola Dana BOS	441 Satuan Pendidikan		441 Satuan Pendidikan	441 Satuan Pendidikan	44.530.070.000,00						441 Satuan Pendidikan	45.000.000.000,00	
			Jumlah Siswa yang Mengikuti Ajang Kompetisi/Lomba Akademik dan Non Akademik	500 Peserta Didik		500 Peserta Didik	500 Peserta Didik	252.943.800,00						500 Peserta Didik	275.000.000,00	
	1.01.02.2.01.0006	Pembangunan Sarana, Prasarana dan Utilitas Sekolah						2.991.299.403,00							488.617.300,00	
		Sarana, Prasarana dan Utilitas Sekolah yang Terbangun	Jumlah Sarana, Prasarana dan Utilitas Sekolah yang Telah Dibangun	20 Unit		10 Unit	4 Unit	2.991.299.403,00	Kab. Agam	DAU yang Ditentukan Penggunaannya Bidang Pendidikan	4.Memperkuat pembangunan sumber daya manusia (SDM), sains, teknologi, pendidikan, kesehatan, prestasi olahraga, kesetaraan gender, serta penguatan peran perempuan, pemuda (generasi milenial dan generasi Z), dan penyandang disabilitas.	Sumber daya manusia yang cerdas, sehat, beriman, berkarakter, berkualitas, inovatif dan berdaya saing		20 Unit	488.617.300,00	Dinas Pendidikan dan Kebudayaan
	1.01.02.2.01.0014	Pengadaan Mebel Sekolah						614.366.000,00							100.000,00	

NO	KODE	URUSAN / BIDANG URUSAN / PROGRAM / OUTCOME / KEGIATAN / SUBKEGIATAN OUTPUT	INDIKATOR	TARGET AKHIR RENSTRA	REALISASI 2025	PRAKIRAAN 2026	CAPAIAN KINERJA DAN KERANGKA PENDANAAN						KELOMPOK SASARAN	PRAKIRAAN MAJU 2028		PERANGKAT DAERAH PENANGGUNG JAWAB
							TARGET 2027	PAGU INDIKATIF	LOKASI	SUMBER DANA	PRIORITAS			TARGET	PAGU INDIKATIF	
											NASIONAL	DAERAH				
(1)	(2)	(3)	(4)	(5)	(6)	(7)	(8)	(9)	(10)	(11)	(12)	(13)	(14)	(15)	(16)	(17)
		Mebel Sekolah yang Tersedia	Jumlah Mebel sekolah yang Tersedia	5 Paket		5 Paket	1 Paket	614.366.000,00	Kab. Agam	DAU yang Ditentukan Penggunaannya Bidang Pendidikan	4.Memperkuat pembangunan sumber daya manusia (SDM), sains, teknologi, pendidikan, kesehatan, prestasi olahraga, kesetaraan gender, serta penguatan peran perempuan, pemuda (generasi milenial dan generasi Z), dan penyandang disabilitas.	Sumber daya manusia yang cerdas, sehat, beriman, berkarakter, berkualitas, inovatif dan berdaya saing		5 Paket	100.000,00	Dinas Pendidikan dan Kebudayaan
	1.01.02.2.01.0016	Pengadaan Perlengkapan Sekolah						2.569.442.650,00							1.222.274.000,00	
		Perlengkapan Sekolah yang Tersedia	Jumlah Perlengkapan Sekolah yang Tersedia	34 Paket		30 Paket	3 Paket	2.569.442.650,00	Provinsi Sumatera Barat || Kab. Agam || Kecamatan Baso || Desa Padang Tarok || 1	DAU yang Ditentukan Penggunaannya Bidang Pendidikan	4.Memperkuat pembangunan sumber daya manusia (SDM), sains, teknologi, pendidikan, kesehatan, prestasi olahraga, kesetaraan gender, serta penguatan peran perempuan, pemuda (generasi milenial dan generasi Z), dan penyandang disabilitas.	Sumber daya manusia yang cerdas, sehat, beriman, berkarakter, berkualitas, inovatif dan berdaya saing		32 Paket	1.222.274.000,00	Dinas Pendidikan dan Kebudayaan
	1.01.02.2.01.0025	Pembinaan Minat, Bakat dan Kreativitas Siswa						252.943.800,00							275.000.000,00	

NO	KODE	URUSAN / BIDANG URUSAN / PROGRAM / OUTCOME / KEGIATAN / SUBKEGIATAN OUTPUT	INDIKATOR	TARGET AKHIR RENSTRA	REALISASI 2025	PRAKIRAAN 2026	CAPAIAN KINERJA DAN KERANGKA PENDANAAN						KELOMPOK SASARAN	PRAKIRAAN MAJU 2028		PERANGKAT DAERAH PENANGGUNG JAWAB
							TARGET 2027	PAGU INDIKATIF	LOKASI	SUMBER DANA	PRIORITAS			TARGET	PAGU INDIKATIF	
											NASIONAL	DAERAH				
(1)	(2)	(3)	(4)	(5)	(6)	(7)	(8)	(9)	(10)	(11)	(12)	(13)	(14)	(15)	(16)	(17)
		Siswa yang Mengikuti Ajang Kompetisi/Lomba Akademik dan Non Akademik	Jumlah Siswa yang Mengikuti Ajang Kompetisi/Lomba Akademik dan Non Akademik	500 Peserta Didik		500 Peserta Didik	500 Peserta Didik	252.943.800,00	Kab. Agam	DAU yang Ditentukan Penggunaannya Bidang Pendidikan	4.Memperkuat pembangunan sumber daya manusia (SDM), sains, teknologi, pendidikan, kesehatan, prestasi olahraga, kesetaraan gender, serta penguatan peran perempuan, pemuda (generasi milenial dan generasi Z), dan penyandang disabilitas.	Sumber daya manusia yang cerdas, sehat, beriman, berkarakter, berkualitas, inovatif dan berdaya saing		500 Peserta Didik	275.000.000,00	Dinas Pendidikan dan Kebudayaan
	1.01.02.2.01.0026	Penyediaan Pendidik dan Tenaga Kependidikan bagi Satuan Pendidikan Sekolah Dasar						1.113.000.000,00							1.500.000.000,00	
		Pendidik dan Tenaga Kependidikan Tersedia bagi Satuan Pendidikan Sekolah Dasar	Jumlah Pendidik dan Tenaga Kependidikan yang Tersedia pada Satuan Pendidikan Sekolah Dasar	1000 Orang		1000 Orang	0 Orang	1.113.000.000,00	Kab. Agam	DAU yang Ditentukan Penggunaannya Bidang Pendidikan	4.Memperkuat pembangunan sumber daya manusia (SDM), sains, teknologi, pendidikan, kesehatan, prestasi olahraga, kesetaraan gender, serta penguatan peran perempuan, pemuda (generasi milenial dan generasi Z), dan penyandang disabilitas.	Sumber daya manusia yang cerdas, sehat, beriman, berkarakter, berkualitas, inovatif dan berdaya saing		1000 Orang	1.500.000.000,00	Dinas Pendidikan dan Kebudayaan
	1.01.02.2.01.0027	Pengembangan Karir Pendidik dan Tenaga Kependidikan pada Satuan Pendidikan Sekolah Dasar						544.948.000,00							700.000.000,00	

NO	KODE	URUSAN / BIDANG URUSAN / PROGRAM / OUTCOME / KEGIATAN / SUBKEGIATAN OUTPUT	INDIKATOR	TARGET AKHIR RENSTRA	REALISASI 2025	PRAKIRAAN 2026	CAPAIAN KINERJA DAN KERANGKA PENDANAAN						KELOMPOK SASARAN	PRAKIRAAN MAJU 2028		PERANGKAT DAERAH PENANGGUNG JAWAB
							TARGET 2027	PAGU INDIKATIF	LOKASI	SUMBER DANA	PRIORITAS			TARGET	PAGU INDIKATIF	
											NASIONAL	DAERAH				
(1)	(2)	(3)	(4)	(5)	(6)	(7)	(8)	(9)	(10)	(11)	(12)	(13)	(14)	(15)	(16)	(17)
		Pendidik dan Tenaga Kependidikan yang Mendapatkan Fasilitasi Kenaikan Pangkat/Golongan, Pemberian Promosi, Peningkatan Kompetensi dan Kualifikasi	Jumlah Pendidik dan Tenaga Kependidikan yang Mendapatkan Fasilitasi Kenaikan Pangkat/Golongan, Pemberian Promosi, Peningkatan Kompetensi dan Kualifikasi	3300 Orang		3220 Orang	60 Orang	544.948.000,00	Kab. Agam	DAU yang Ditentukan Penggunaannya Bidang Pendidikan	4.Memperkuat pembangunan sumber daya manusia (SDM), sains, teknologi, pendidikan, kesehatan, prestasi olahraga, kesetaraan gender, serta penguatan peran perempuan, pemuda (generasi milenial dan generasi Z), dan penyandang disabilitas.	Sumber daya manusia yang cerdas, sehat, beriman, berkarakter, berkualitas, inovatif dan berdaya saing		3260 Orang	700.000.000,00	Dinas Pendidikan dan Kebudayaan
	1.01.02.2.01.0028	Pembinaan Kelembagaan dan Manajemen Sekolah						214.650.000,00							250.000.000,00	
		Terlaksananya Pembinaan Kelembagaan dan Manajemen Sekolah	Jumlah Sekolah Dasar yang Dilaksanakan Pembinaan Kelembagaan dan manajemen sekolah	441 Satuan Pendidikan		441 Satuan Pendidikan	441 Satuan Pendidikan	214.650.000,00	Kab. Agam	DAU yang Ditentukan Penggunaannya Bidang Pendidikan	4.Memperkuat pembangunan sumber daya manusia (SDM), sains, teknologi, pendidikan, kesehatan, prestasi olahraga, kesetaraan gender, serta penguatan peran perempuan, pemuda (generasi milenial dan generasi Z), dan penyandang disabilitas.	Sumber daya manusia yang cerdas, sehat, beriman, berkarakter, berkualitas, inovatif dan berdaya saing		441 Satuan Pendidikan	250.000.000,00	Dinas Pendidikan dan Kebudayaan
	1.01.02.2.01.0029	Pengelolaan Dana BOS Sekolah Dasar						44.530.070.000,00							45.000.000.000,00	

NO	KODE	URUSAN / BIDANG URUSAN / PROGRAM / OUTCOME / KEGIATAN / SUBKEGIATAN OUTPUT	INDIKATOR	TARGET AKHIR RENSTRA	REALISASI 2025	PRAKIRAAN 2026	CAPAIAN KINERJA DAN KERANGKA PENDANAAN						KELOMPOK SASARAN	PRAKIRAAN MAJU 2028		PERANGKAT DAERAH PENANGGUNG JAWAB
							TARGET 2027	PAGU INDIKATIF	LOKASI	SUMBER DANA	PRIORITAS			TARGET	PAGU INDIKATIF	
											NASIONAL	DAERAH				
(1)	(2)	(3)	(4)	(5)	(6)	(7)	(8)	(9)	(10)	(11)	(12)	(13)	(14)	(15)	(16)	(17)
		Terlaksananya Pengelolaan Dana BOS Sekolah Dasar	Jumlah Sekolah Dasar yang Mengelola Dana BOS	441 Satuan Pendidikan		441 Satuan Pendidikan	441 Satuan Pendidikan	44.530.070.000,00	Kab. Agam	DAK Non Fisik-BOS Reguler	4.Memperkuat pembangunan sumber daya manusia (SDM), sains, teknologi, pendidikan, kesehatan, prestasi olahraga, kesetaraan gender, serta penguatan peran perempuan, pemuda (generasi milenial dan generasi Z), dan penyandang disabilitas.	Sumber daya manusia yang cerdas, sehat, beriman, berkarakter, berkualitas, inovatif dan berdaya saing		441 Satuan Pendidikan	45.000.000.000,00	Dinas Pendidikan dan Kebudayaan
	1.01.02.2.01.0046	Pengadaan Perlengkapan Peserta Didik						231.660.000,00							200.000.000,00	
		Tersedianya Pengadaan Perlengkapan Peserta Didik	Jumlah Perlengkapan Peserta Didik yang Tersedia	7500 Paket		5500 Paket	5000 Paket	231.660.000,00	Kab. Agam	Dana Alokasi Umum (DAU)	4.Memperkuat pembangunan sumber daya manusia (SDM), sains, teknologi, pendidikan, kesehatan, prestasi olahraga, kesetaraan gender, serta penguatan peran perempuan, pemuda (generasi milenial dan generasi Z), dan penyandang disabilitas.	Sumber daya manusia yang cerdas, sehat, beriman, berkarakter, berkualitas, inovatif dan berdaya saing		6000 Paket	200.000.000,00	Dinas Pendidikan dan Kebudayaan
	1.01.02.2.01.0047	Pembangunan Ruang Kelas Baru						4.137.991.834,00							4.354.084.059,00	

NO	KODE	URUSAN / BIDANG URUSAN / PROGRAM / OUTCOME / KEGIATAN / SUBKEGIATAN OUTPUT	INDIKATOR	TARGET AKHIR RENSTRA	REALISASI 2025	PRAKIRAAN 2026	CAPAIAN KINERJA DAN KERANGKA PENDANAAN						KELOMPOK SASARAN	PRAKIRAAN MAJU 2028		PERANGKAT DAERAH PENANGGUNG JAWAB
							TARGET 2027	PAGU INDIKATIF	LOKASI	SUMBER DANA	PRIORITAS			TARGET	PAGU INDIKATIF	
											NASIONAL	DAERAH				
(1)	(2)	(3)	(4)	(5)	(6)	(7)	(8)	(9)	(10)	(11)	(12)	(13)	(14)	(15)	(16)	(17)
		Ruang Kelas Baru bertambah	Jumlah Ruang Kelas Baru yang Bertambah	15 Ruang		7 Ruang	2 Ruang	4.137.991.834,00	Kab. Agam	DAU yang Ditentukan Penggunaannya Bidang Pendidikan	4.Memperkuat pembangunan sumber daya manusia (SDM), sains, teknologi, pendidikan, kesehatan, prestasi olahraga, kesetaraan gender, serta penguatan peran perempuan, pemuda (generasi milenial dan generasi Z), dan penyandang disabilitas.	Sumber daya manusia yang cerdas, sehat, beriman, berkarakter, berkualitas, inovatif dan berdaya saing		10 Ruang	4.354.084.059,00	Dinas Pendidikan dan Kebudayaan
	1.01.02.2.01.0048	Rehabilitasi Sedang/Berat Sarana, Prasarana dan Utilitas Sekolah						542.950.000,00							400.000.000,00	
		Sarana, Prasarana dan Utilitas Sekolah yang Terehabilitasi Sedang/Berat	Jumlah Sarana, Prasarana dan Utilitas Sekolah yang Telah Direhabilitasi Sedang/Berat	5 Unit		5 Unit	4 Unit	542.950.000,00	Kab. Agam	Dana Alokasi Umum (DAU)	-	Sumber daya manusia yang cerdas, sehat, beriman, berkarakter, berkualitas, inovatif dan berdaya saing		5 Unit	400.000.000,00	Dinas Pendidikan dan Kebudayaan
	1.01.02.2.01.0050	Penyelenggaraan Proses Belajar Bagi Peserta Didik						107.207.500,00							150.000.000,00	

NO	KODE	URUSAN / BIDANG URUSAN / PROGRAM / OUTCOME / KEGIATAN / SUBKEGIATAN OUTPUT	INDIKATOR	TARGET AKHIR RENSTRA	REALISASI 2025	PRAKIRAAN 2026	CAPAIAN KINERJA DAN KERANGKA PENDANAAN						KELOMPOK SASARAN	PRAKIRAAN MAJU 2028		PERANGKAT DAERAH PENANGGUNG JAWAB
							TARGET 2027	PAGU INDIKATIF	LOKASI	SUMBER DANA	PRIORITAS			TARGET	PAGU INDIKATIF	
											NASIONAL	DAERAH				
(1)	(2)	(3)	(4)	(5)	(6)	(7)	(8)	(9)	(10)	(11)	(12)	(13)	(14)	(15)	(16)	(17)
		Terselenggaranya Proses Belajar Bagi Peserta Didik	Jumlah Satuan Pendidikan yang Menyelenggarakan Proses Belajar	441 Satuan Pendidikan		441 Satuan Pendidikan	441 Satuan Pendidikan	107.207.500,00	Kab. Agam	DAU yang Ditentukan Penggunaannya Bidang Pendidikan	4.Memperkuat pembangunan sumber daya manusia (SDM), sains, teknologi, pendidikan, kesehatan, prestasi olahraga, kesetaraan gender, serta penguatan peran perempuan, pemuda (generasi milenial dan generasi Z), dan penyandang disabilitas.	Sumber daya manusia yang cerdas, sehat, beriman, berkarakter, berkualitas, inovatif dan berdaya saing		441 Satuan Pendidikan	150.000.000,00	Dinas Pendidikan dan Kebudayaan
	1.01.02.2.01.0051	Rehabilitasi Sedang/Berat Ruang Kelas Sekolah						2.049.213.719,33							1.697.047.100,00	
		Ruang Kelas Sekolah yang Terehabilitasi Sedang/Berat	Jumlah Ruang Kelas Sekolah yang Telah Direhabilitasi Sedang/Berat	10 Ruang		7 Ruang	3 Ruang	2.049.213.719,33	Kab. Agam	DAU yang Ditentukan Penggunaannya Bidang Pendidikan	4.Memperkuat pembangunan sumber daya manusia (SDM), sains, teknologi, pendidikan, kesehatan, prestasi olahraga, kesetaraan gender, serta penguatan peran perempuan, pemuda (generasi milenial dan generasi Z), dan penyandang disabilitas.	Sumber daya manusia yang cerdas, sehat, beriman, berkarakter, berkualitas, inovatif dan berdaya saing		10 Ruang	1.697.047.100,00	Dinas Pendidikan dan Kebudayaan
	1.01.02.2.01.0054	Penyediaan Biaya Personil Peserta Didik Sekolah Dasar						761.700.000,00							800.000.000,00	

NO	KODE	URUSAN / BIDANG URUSAN / PROGRAM / OUTCOME / KEGIATAN / SUBKEGIATAN OUTPUT	INDIKATOR	TARGET AKHIR RENSTRA	REALISASI 2025	PRAKIRAAN 2026	CAPAIAN KINERJA DAN KERANGKA PENDANAAN						KELOMPOK SASARAN	PRAKIRAAN MAJU 2028		PERANGKAT DAERAH PENANGGUNG JAWAB
							TARGET 2027	PAGU INDIKATIF	LOKASI	SUMBER DANA	PRIORITAS			TARGET	PAGU INDIKATIF	
											NASIONAL	DAERAH				
(1)	(2)	(3)	(4)	(5)	(6)	(7)	(8)	(9)	(10)	(11)	(12)	(13)	(14)	(15)	(16)	(17)
		Biaya Personil Peserta Didik Sekolah Dasar Diterima oleh Peserta Didik	Jumlah Peserta Didik Sekolah Dasar yang Menerima Biaya Personil Peserta Didik	3500 Peserta Didik		3000 Peserta Didik	1500 Peserta Didik	761.700.000,00	Kab. Agam	Dana Alokasi Umum (DAU)	4.Memperkuat pembangunan sumber daya manusia (SDM), sains, teknologi, pendidikan, kesehatan, prestasi olahraga, kesetaraan gender, serta penguatan peran perempuan, pemuda (generasi milenial dan generasi Z), dan penyandang disabilitas.	Sumber daya manusia yang cerdas, sehat, beriman, berkarakter, berkualitas, inovatif dan berdaya saing		3500 Peserta Didik	800.000.000,00	Dinas Pendidikan dan Kebudayaan
	1.01.02.2.02	Pengelolaan Pendidikan Sekolah Menengah Pertama						21.547.361.752,00					Satuan Pendidikan Dasar Jenjang Sekolah Menengah Pertama		18.720.000.000,00	
		Terlaksananya Pelayanan Pendidikan Sekolah Menengah Pertama						21.547.361.752,00					Satuan Pendidikan Dasar Jenjang Sekolah Menengah Pertama		18.720.000.000,00	
			Jumlah Mebel Sekolah yang Tersedia	4 Paket		4 Paket	4 Paket	99.894.000,00						4 Paket	0,00	
			Jumlah Pendidik dan Tenaga Kependidikan yang Tersedia pada Satuan Pendidikan Sekolah Menengah Pertama	350 Orang		350 Orang	350 Orang	393.000.000,00						350 Orang	400.000.000,00	
			Jumlah Perlengkapan Peserta Didik yang Tersedia	10000 Paket		10000 Paket	10000 Paket	100.000.000,00						10000 Paket	150.000.000,00	
			Jumlah Perlengkapan Sekolah yang Tersedia	14 Paket		6 Paket	8 Paket	1.054.865.600,00						9 Paket	0,00	
			Jumlah Peserta didik Sekolah Menengah Pertama yang Menerima Biaya Personil Peserta Didik	500 Peserta Didik		500 Peserta Didik	500 Peserta Didik	588.600.000,00						500 Peserta Didik	500.000.000,00	
			Jumlah Peserta Didik yang Mengikuti Proses Belajar	10000 Satuan Pendidikan		10000 Satuan Pendidikan	10000 Satuan Pendidikan	107.207.500,00						10000 Satuan Pendidikan	150.000.000,00	
			Jumlah Ruang Kelas Baru yang Bertambah	1 Ruang		0 Ruang	3 Ruang	0,00						3 Ruang	800.000.000,00	
			Jumlah Ruang Laboratorium yang Telah Dibangun	1 Ruang		1 Ruang	1 Ruang	602.362.504,00						1 Ruang	0,00	

NO	KODE	URUSAN / BIDANG URUSAN / PROGRAM / OUTCOME / KEGIATAN / SUBKEGIATAN OUTPUT	INDIKATOR	TARGET AKHIR RENSTRA	REALISASI 2025	PRAKIRAAN 2026	CAPAIAN KINERJA DAN KERANGKA PENDANAAN						KELOMPOK SASARAN	PRAKIRAAN MAJU 2028		PERANGKAT DAERAH PENANGGUNG JAWAB
							TARGET 2027	PAGU INDIKATIF	LOKASI	SUMBER DANA	PRIORITAS			TARGET	PAGU INDIKATIF	
											NASIONAL	DAERAH				
(1)	(2)	(3)	(4)	(5)	(6)	(7)	(8)	(9)	(10)	(11)	(12)	(13)	(14)	(15)	(16)	(17)
			Jumlah Sarana, Prasarana dan Utilitas Sekolah yang Telah Dibangun	5 Unit		5 Unit	5 Unit	1.299.353.588,00						5 Unit	0,00	
			Jumlah Sarana, Prasarana dan Utilitas Sekolah yang Telah Direhabilitasi Sedang/Berat	15 Unit		4 Unit	15 Unit	684.999.960,00						15 Unit	0,00	
			Jumlah Sekolah Menengah Pertama yang Dilaksanakan Pembinaan	68 Satuan Pendidikan		68 Satuan Pendidikan	68 Satuan Pendidikan	190.366.600,00						68 Satuan Pendidikan	200.000.000,00	
			Jumlah Sekolah Menengah pertama yang Mengelola Dana BOS	68 Satuan Pendidikan		68 Satuan Pendidikan	68 Satuan Pendidikan	16.027.000.000,00						68 Satuan Pendidikan	16.250.000.000,00	
			Jumlah Siswa yang Mengikuti Ajang Kompetisi/Lomba Akademik dan Non Akademik	350 Peserta Didik		350 Peserta Didik	350 Peserta Didik	399.712.000,00						350 Peserta Didik	270.000.000,00	
	1.01.02.2.02.0006	Pembangunan Laboratorium						602.362.504,00							0,00	
		Ruang Laboratorium yang Terbangun	Jumlah Ruang Laboratorium yang Telah Dibangun	1 Ruang		1 Ruang	1 PAKET Ruang	602.362.504,00	Kab. Agam	Dana Alokasi Umum (DAU)	4.Memperkuat pembangunan sumber daya manusia (SDM), sains, teknologi, pendidikan, kesehatan, prestasi olahraga, kesetaraan gender, serta penguatan peran perempuan, pemuda (generasi milenial dan generasi Z), dan penyandang disabilitas.	Infrastruktur dan pembangunan yang berkelanjutan, berkeadilan dan berwawasan lingkungan, dan meningkatkan ketangguhan mitigasi bencana		1 Ruang	0,00	Dinas Pendidikan dan Kebudayaan
	1.01.02.2.02.0012	Pembangunan Sarana, Prasarana dan Utilitas Sekolah						1.299.353.588,00							0,00	

NO	KODE	URUSAN / BIDANG URUSAN / PROGRAM / OUTCOME / KEGIATAN / SUBKEGIATAN OUTPUT	INDIKATOR	TARGET AKHIR RENSTRA	REALISASI 2025	PRAKIRAAN 2026	CAPAIAN KINERJA DAN KERANGKA PENDANAAN						KELOMPOK SASARAN	PRAKIRAAN MAJU 2028		PERANGKAT DAERAH PENANGGUNG JAWAB
							TARGET 2027	PAGU INDIKATIF	LOKASI	SUMBER DANA	PRIORITAS			TARGET	PAGU INDIKATIF	
											NASIONAL	DAERAH				
(1)	(2)	(3)	(4)	(5)	(6)	(7)	(8)	(9)	(10)	(11)	(12)	(13)	(14)	(15)	(16)	(17)
		Sarana, Prasarana dan Utilitas Sekolah yang Terbangun	Jumlah Sarana, Prasarana dan Utilitas Sekolah yang Telah Dibangun	5 Unit		5 Unit	2 SEKOLAH Unit	1.299.353.588,00	Kab. Agam	Dana Alokasi Umum (DAU)	4.Memperkuat pembangunan sumber daya manusia (SDM), sains, teknologi, pendidikan, kesehatan, prestasi olahraga, kesetaraan gender, serta penguatan peran perempuan, pemuda (generasi milenial dan generasi Z), dan penyandang disabilitas.	Infrastruktur dan pembangunan yang berkelanjutan, berkeadilan dan berwawasan lingkungan, dan meningkatkan ketangguhan mitigasi bencana		5 Unit	0,00	Dinas Pendidikan dan Kebudayaan
	1.01.02.2.02.0024	Rehabilitasi Sedang/Berat Sarana, Prasarana dan Utilitas Sekolah						684.999.960,00							0,00	
		Sarana, Prasarana dan Utilitas Sekolah yang Terehabilitasi Sedang/Berat	Jumlah Sarana, Prasarana dan Utilitas Sekolah yang Telah Direhabilitasi Sedang/Berat	15 Unit		4 Unit	2 SEKOLAH Unit	684.999.960,00	Kab. Agam	Dana Alokasi Umum (DAU)	4.Memperkuat pembangunan sumber daya manusia (SDM), sains, teknologi, pendidikan, kesehatan, prestasi olahraga, kesetaraan gender, serta penguatan peran perempuan, pemuda (generasi milenial dan generasi Z), dan penyandang disabilitas.	Infrastruktur dan pembangunan yang berkelanjutan, berkeadilan dan berwawasan lingkungan, dan meningkatkan ketangguhan mitigasi bencana		15 Unit	0,00	Dinas Pendidikan dan Kebudayaan
	1.01.02.2.02.0025	Pengadaan Mebel Sekolah						99.894.000,00							0,00	

NO	KODE	URUSAN / BIDANG URUSAN / PROGRAM / OUTCOME / KEGIATAN / SUBKEGIATAN OUTPUT	INDIKATOR	TARGET AKHIR RENSTRA	REALISASI 2025	PRAKIRAAN 2026	CAPAIAN KINERJA DAN KERANGKA PENDANAAN						KELOMPOK SASARAN	PRAKIRAAN MAJU 2028		PERANGKAT DAERAH PENANGGUNG JAWAB
							TARGET 2027	PAGU INDIKATIF	LOKASI	SUMBER DANA	PRIORITAS			TARGET	PAGU INDIKATIF	
											NASIONAL	DAERAH				
(1)	(2)	(3)	(4)	(5)	(6)	(7)	(8)	(9)	(10)	(11)	(12)	(13)	(14)	(15)	(16)	(17)
		Mebel Sekolah yang Tersedia	Jumlah Mebel Sekolah yang Tersedia	4 Paket		4 Paket	2 SEKOLAH Paket	99.894.000,00	Kab. Agam	Dana Alokasi Umum (DAU)	4.Memperkuat pembangunan sumber daya manusia (SDM), sains, teknologi, pendidikan, kesehatan, prestasi olahraga, kesetaraan gender, serta penguatan peran perempuan, pemuda (generasi milenial dan generasi Z), dan penyandang disabilitas.	Infrastruktur dan pembangunan yang berkelanjutan, berkeadilan dan berwawasan lingkungan, dan meningkatkan ketangguhan mitigasi bencana		4 Paket	0,00	Dinas Pendidikan dan Kebudayaan
	1.01.02.2.02.0027	Pengadaan Perlengkapan Sekolah						1.054.865.600,00							0,00	
		Perlengkapan Sekolah yang Tersedia	Jumlah Perlengkapan Sekolah yang Tersedia	14 Paket		6 Paket	1 SEKOLAH Paket	1.054.865.600,00	Kab. Agam	Dana Alokasi Umum (DAU)	4.Memperkuat pembangunan sumber daya manusia (SDM), sains, teknologi, pendidikan, kesehatan, prestasi olahraga, kesetaraan gender, serta penguatan peran perempuan, pemuda (generasi milenial dan generasi Z), dan penyandang disabilitas.	Infrastruktur dan pembangunan yang berkelanjutan, berkeadilan dan berwawasan lingkungan, dan meningkatkan ketangguhan mitigasi bencana		9 Paket	0,00	Dinas Pendidikan dan Kebudayaan
	1.01.02.2.02.0032	Penyediaan Biaya Personil Peserta Didik Sekolah Menengah Pertama						588.600.000,00							500.000.000,00	

NO	KODE	URUSAN / BIDANG URUSAN / PROGRAM / OUTCOME / KEGIATAN / SUBKEGIATAN OUTPUT	INDIKATOR	TARGET AKHIR RENSTRA	REALISASI 2025	PRAKIRAAN 2026	CAPAIAN KINERJA DAN KERANGKA PENDANAAN						KELOMPOK SASARAN	PRAKIRAAN MAJU 2028		PERANGKAT DAERAH PENANGGUNG JAWAB
							TARGET 2027	PAGU INDIKATIF	LOKASI	SUMBER DANA	PRIORITAS			TARGET	PAGU INDIKATIF	
											NASIONAL	DAERAH				
(1)	(2)	(3)	(4)	(5)	(6)	(7)	(8)	(9)	(10)	(11)	(12)	(13)	(14)	(15)	(16)	(17)
		Biaya Personil Peserta Didik Sekolah Menengah Pertama Diterima oleh Peserta Didik	Jumlah Peserta didik Sekolah Menengah Pertama yang Menerima Biaya Personil Peserta Didik	500 Peserta Didik		500 Peserta Didik	790 Peserta Didik	588.600.000,00	Kab. Agam	Dana Alokasi Umum (DAU)	4.Memperkuat pembangunan sumber daya manusia (SDM), sains, teknologi, pendidikan, kesehatan, prestasi olahraga, kesetaraan gender, serta penguatan peran perempuan, pemuda (generasi milenial dan generasi Z), dan penyandang disabilitas.	Sumber daya manusia yang cerdas, sehat, beriman, berkarakter, berkualitas, inovatif dan berdaya saing		500 Peserta Didik	500.000.000,00	Dinas Pendidikan dan Kebudayaan
	1.01.02.2.02.0038	Pembinaan Minat, Bakat dan Kreativitas Siswa						399.712.000,00							270.000.000,00	
		Siswa yang Mengikuti Ajang Kompetisi/Lomba Akademik dan Non Akademik	Jumlah Siswa yang Mengikuti Ajang Kompetisi/Lomba Akademik dan Non Akademik	350 Peserta Didik		350 Peserta Didik	250 Peserta Didik	399.712.000,00	Kab. Agam	DAU yang Ditentukan Penggunaannya Bidang Pendidikan	4.Memperkuat pembangunan sumber daya manusia (SDM), sains, teknologi, pendidikan, kesehatan, prestasi olahraga, kesetaraan gender, serta penguatan peran perempuan, pemuda (generasi milenial dan generasi Z), dan penyandang disabilitas.	Sumber daya manusia yang cerdas, sehat, beriman, berkarakter, berkualitas, inovatif dan berdaya saing		350 Peserta Didik	270.000.000,00	Dinas Pendidikan dan Kebudayaan
	1.01.02.2.02.0039	Penyediaan Pendidik dan Tenaga Kependidikan bagi Satuan Pendidikan Sekolah Menengah Pertama						393.000.000,00							400.000.000,00	

NO	KODE	URUSAN / BIDANG URUSAN / PROGRAM / OUTCOME / KEGIATAN / SUBKEGIATAN OUTPUT	INDIKATOR	TARGET AKHIR RENSTRA	REALISASI 2025	PRAKIRAAN 2026	CAPAIAN KINERJA DAN KERANGKA PENDANAAN						KELOMPOK SASARAN	PRAKIRAAN MAJU 2028		PERANGKAT DAERAH PENANGGUNG JAWAB
							TARGET 2027	PAGU INDIKATIF	LOKASI	SUMBER DANA	PRIORITAS			TARGET	PAGU INDIKATIF	
											NASIONAL	DAERAH				
(1)	(2)	(3)	(4)	(5)	(6)	(7)	(8)	(9)	(10)	(11)	(12)	(13)	(14)	(15)	(16)	(17)
		Pendidik dan Tenaga Kependidikan Tersedia bagi Satuan Pendidikan Sekolah Menengah Pertama	Jumlah Pendidik dan Tenaga Kependidikan yang Tersedia pada Satuan Pendidikan Sekolah Menengah Pertama	350 Orang		350 Orang	92 Orang	393.000.000,00	Kab. Agam	DAU yang Ditentukan Penggunaannya Bidang Pendidikan	4.Memperkuat pembangunan sumber daya manusia (SDM), sains, teknologi, pendidikan, kesehatan, prestasi olahraga, kesetaraan gender, serta penguatan peran perempuan, pemuda (generasi milenial dan generasi Z), dan penyandang disabilitas.	Sumber daya manusia yang cerdas, sehat, beriman, berkarakter, berkualitas, inovatif dan berdaya saing		350 Orang	400.000.000,00	Dinas Pendidikan dan Kebudayaan
	1.01.02.2.02.0041	Pembinaan Kelembagaan dan Manajemen Sekolah						190.366.600,00							200.000.000,00	
		Terlaksananya Pembinaan Kelembagaan dan Manajemen Sekolah	Jumlah Sekolah Menengah Pertama yang Dilaksanakan Pembinaan	68 Satuan Pendidikan		68 Satuan Pendidikan	68 Satuan Pendidikan	190.366.600,00	Kab. Agam	Dana Alokasi Umum (DAU)	4.Memperkuat pembangunan sumber daya manusia (SDM), sains, teknologi, pendidikan, kesehatan, prestasi olahraga, kesetaraan gender, serta penguatan peran perempuan, pemuda (generasi milenial dan generasi Z), dan penyandang disabilitas.	Sumber daya manusia yang cerdas, sehat, beriman, berkarakter, berkualitas, inovatif dan berdaya saing		68 Satuan Pendidikan	200.000.000,00	Dinas Pendidikan dan Kebudayaan
	1.01.02.2.02.0042	Pengelolaan Dana BOS Sekolah Menengah Pertama						16.027.000.000,00							16.250.000.000,00	

NO	KODE	URUSAN / BIDANG URUSAN / PROGRAM / OUTCOME / KEGIATAN / SUBKEGIATAN OUTPUT	INDIKATOR	TARGET AKHIR RENSTRA	REALISASI 2025	PRAKIRAAN 2026	CAPAIAN KINERJA DAN KERANGKA PENDANAAN						KELOMPOK SASARAN	PRAKIRAAN MAJU 2028		PERANGKAT DAERAH PENANGGUNG JAWAB
							TARGET 2027	PAGU INDIKATIF	LOKASI	SUMBER DANA	PRIORITAS			TARGET	PAGU INDIKATIF	
											NASIONAL	DAERAH				
(1)	(2)	(3)	(4)	(5)	(6)	(7)	(8)	(9)	(10)	(11)	(12)	(13)	(14)	(15)	(16)	(17)
		Terlaksananya Pengelolaan Dana BOS Sekolah Menengah Pertama	Jumlah Sekolah Menengah pertama yang Mengelola Dana BOS	68 Satuan Pendidikan		68 Satuan Pendidikan	68 Satuan Pendidikan	16.027.000.000,00	Kab. Agam	DAK Non Fisik-BOS Reguler	4.Memperkuat pembangunan sumber daya manusia (SDM), sains, teknologi, pendidikan, kesehatan, prestasi olahraga, kesetaraan gender, serta penguatan peran perempuan, pemuda (generasi milenial dan generasi Z), dan penyandang disabilitas.	Sumber daya manusia yang cerdas, sehat, beriman, berkarakter, berkualitas, inovatif dan berdaya saing		68 Satuan Pendidikan	16.250.000.000,00	Dinas Pendidikan dan Kebudayaan
	1.01.02.2.02.0058	Penyelenggaraan Proses Belajar bagi Peserta Didik						107.207.500,00							150.000.000,00	
		Terselenggaranya Proses Belajar bagi Peserta Didik	Jumlah Peserta Didik yang Mengikuti Proses Belajar	10000 Satuan Pendidikan		10000 Satuan Pendidikan	68 Satuan Pendidikan	107.207.500,00	Kab. Agam	DAU yang Ditentukan Penggunaannya Bidang Pendidikan	4.Memperkuat pembangunan sumber daya manusia (SDM), sains, teknologi, pendidikan, kesehatan, prestasi olahraga, kesetaraan gender, serta penguatan peran perempuan, pemuda (generasi milenial dan generasi Z), dan penyandang disabilitas.	Sumber daya manusia yang cerdas, sehat, beriman, berkarakter, berkualitas, inovatif dan berdaya saing		10000 Satuan Pendidikan	150.000.000,00	Dinas Pendidikan dan Kebudayaan
	1.01.02.2.02.0059	Pembangunan Ruang Kelas Baru						0,00							800.000.000,00	
		Ruang Kelas Baru Bertambah	Jumlah Ruang Kelas Baru yang Bertambah	1 Ruang		0 Ruang	2 Ruang	0,00	Kab. Agam	-	-	-		3 Ruang	800.000.000,00	Dinas Pendidikan dan Kebudayaan
	1.01.02.2.02.0062	Pengadaan Perlengkapan Peserta Didik						100.000.000,00							150.000.000,00	

NO	KODE	URUSAN / BIDANG URUSAN / PROGRAM / OUTCOME / KEGIATAN / SUBKEGIATAN OUTPUT	INDIKATOR	TARGET AKHIR RENSTRA	REALISASI 2025	PRAKIRAAN 2026	CAPAIAN KINERJA DAN KERANGKA PENDANAAN						KELOMPOK SASARAN	PRAKIRAAN MAJU 2028		PERANGKAT DAERAH PENANGGUNG JAWAB
							TARGET 2027	PAGU INDIKATIF	LOKASI	SUMBER DANA	PRIORITAS			TARGET	PAGU INDIKATIF	
											NASIONAL	DAERAH				
(1)	(2)	(3)	(4)	(5)	(6)	(7)	(8)	(9)	(10)	(11)	(12)	(13)	(14)	(15)	(16)	(17)
		Perlengkapan Peserta Didik yang Tersedia	Jumlah Perlengkapan Peserta Didik yang Tersedia	10000 Paket		10000 Paket	17136 Paket	100.000.000,00	Kab. Agam	Dana Alokasi Umum (DAU)	4.Memperkuat pembangunan sumber daya manusia (SDM), sains, teknologi, pendidikan, kesehatan, prestasi olahraga, kesetaraan gender, serta penguatan peran perempuan, pemuda (generasi milenial dan generasi Z), dan penyandang disabilitas.	Sumber daya manusia yang cerdas, sehat, beriman, berkarakter, berkualitas, inovatif dan berdaya saing		10000 Paket	150.000.000,00	Dinas Pendidikan dan Kebudayaan
	1.01.02.2.03	Pengelolaan Pendidikan Anak Usia Dini (PAUD)						9.163.303.797,90					-		700.000.000,00	
		Terlaksananya Pelayanan Pendidikan Anak Usia Dini						9.163.303.797,90					-		700.000.000,00	
			Jumlah PAUD yang Dilaksanakan Pembinaan Kelembagaan dan Manajemen	378 Satuan Pendidikan		378 Satuan Pendidikan	378 Satuan Pendidikan	340.866.390,00						378 Satuan Pendidikan	0,00	
			Jumlah PAUD yang Mengelola Dana BOP	378 Satuan Pendidikan		378 Satuan Pendidikan	378 Satuan Pendidikan	5.311.500.000,00						378 Satuan Pendidikan	0,00	
			Jumlah perlengkapan PAUD yang Tersedia	6 Paket		5 Paket	4 Paket	1.279.999.983,00						4 Paket	400.000.000,00	
			Jumlah Perlengkapan Peserta Didik yang Tersedia	900 Paket		500 Paket	600 Paket	100.000.000,00						700 Paket	0,00	
			Jumlah Ruang Kelas Baru yang Bertambah	2 Ruang		2 Ruang	4 Ruang	849.999.924,90						3 Ruang	0,00	
			Jumlah Sarana, Prasarana dan Utilitas PAUD yang Telah Dibangun	18 Unit		12 Unit	29 Unit	1.130.940.000,00						29 Unit	300.000.000,00	
			Jumlah Sarana, Prasarana dan Utilitas PAUD yang Telah Direhabilitasi Sedang/Berat	3 Unit		5 Unit	10 Unit	149.997.500,00						6 Unit	0,00	
	1.01.02.2.03.0002	Pembangunan Sarana, Prasarana dan Utilitas PAUD						1.130.940.000,00							300.000.000,00	

NO	KODE	URUSAN / BIDANG URUSAN / PROGRAM / OUTCOME / KEGIATAN / SUBKEGIATAN OUTPUT	INDIKATOR	TARGET AKHIR RENSTRA	REALISASI 2025	PRAKIRAAN 2026	CAPAIAN KINERJA DAN KERANGKA PENDANAAN						KELOMPOK SASARAN	PRAKIRAAN MAJU 2028		PERANGKAT DAERAH PENANGGUNG JAWAB
							TARGET 2027	PAGU INDIKATIF	LOKASI	SUMBER DANA	PRIORITAS			TARGET	PAGU INDIKATIF	
											NASIONAL	DAERAH				
(1)	(2)	(3)	(4)	(5)	(6)	(7)	(8)	(9)	(10)	(11)	(12)	(13)	(14)	(15)	(16)	(17)
		Sarana, Prasarana dan Utilitas PAUD yang Terbangun	Jumlah Sarana, Prasarana dan Utilitas PAUD yang Telah Dibangun	18 Unit		12 Unit	2 Unit	1.130.940.000,00	Kab. Agam	DAU yang Ditentukan Penggunaannya Bidang Pendidikan	-	Infrastruktur dan pembangunan yang berkelanjutan, berkeadilan dan berwawasan lingkungan, dan meningkatkan ketangguhan mitigasi bencana		29 Unit	300.000.000,00	Dinas Pendidikan dan Kebudayaan
	1.01.02.2.03.0009	Pengadaan Perlengkapan PAUD						1.279.999.983,00							400.000.000,00	
		Perlengkapan PAUD yang Tersedia	Jumlah perlengkapan PAUD yang Tersedia	6 Paket		5 Paket	8 Paket	1.279.999.983,00	Kab. Agam	DAU yang Ditentukan Penggunaannya Bidang Pendidikan	-	Infrastruktur dan pembangunan yang berkelanjutan, berkeadilan dan berwawasan lingkungan, dan meningkatkan ketangguhan mitigasi bencana		4 Paket	400.000.000,00	Dinas Pendidikan dan Kebudayaan
	1.01.02.2.03.0017	Pembinaan Kelembagaan dan Manajemen PAUD						340.866.390,00							0,00	
		Terlaksananya Pembinaan Kelembagaan dan Manajemen PAUD	Jumlah PAUD yang Dilaksanakan Pembinaan Kelembagaan dan Manajemen	378 Satuan Pendidikan		378 Satuan Pendidikan	388 Satuan Pendidikan	340.866.390,00	Kab. Agam	DAU yang Ditentukan Penggunaannya Bidang Pendidikan	-	-		378 Satuan Pendidikan	0,00	Dinas Pendidikan dan Kebudayaan
	1.01.02.2.03.0018	Pengelolaan Dana BOP PAUD						5.311.500.000,00							0,00	
		Terlaksananya Pengelolaan Dana BOP PAUD	Jumlah PAUD yang Mengelola Dana BOP	378 Satuan Pendidikan		378 Satuan Pendidikan	388 Satuan Pendidikan	5.311.500.000,00	Kab. Agam	DAK Non Fisik-BOP PAUD	-	Infrastruktur dan pembangunan yang berkelanjutan, berkeadilan dan berwawasan lingkungan, dan meningkatkan ketangguhan mitigasi bencana		378 Satuan Pendidikan	0,00	Dinas Pendidikan dan Kebudayaan
	1.01.02.2.03.0030	Pembangunan Ruang Kelas Baru						849.999.924,90							0,00	

NO	KODE	URUSAN / BIDANG URUSAN / PROGRAM / OUTCOME / KEGIATAN / SUBKEGIATAN OUTPUT	INDIKATOR	TARGET AKHIR RENSTRA	REALISASI 2025	PRAKIRAAN 2026	CAPAIAN KINERJA DAN KERANGKA PENDANAAN						KELOMPOK SASARAN	PRAKIRAAN MAJU 2028		PERANGKAT DAERAH PENANGGUNG JAWAB
							TARGET 2027	PAGU INDIKATIF	LOKASI	SUMBER DANA	PRIORITAS			TARGET	PAGU INDIKATIF	
											NASIONAL	DAERAH				
(1)	(2)	(3)	(4)	(5)	(6)	(7)	(8)	(9)	(10)	(11)	(12)	(13)	(14)	(15)	(16)	(17)
		Ruang Kelas Baru bertambah	Jumlah Ruang Kelas Baru yang Bertambah	2 Ruang		2 Ruang	1 Ruang	849.999.924,90	Kab. Agam	DAU yang Ditentukan Penggunaannya Bidang Pendidikan	-	Infrastruktur dan pembangunan yang berkelanjutan, berkeadilan dan berwawasan lingkungan, dan meningkatkan ketangguhan mitigasi bencana		3 Ruang	0,00	Dinas Pendidikan dan Kebudayaan
	1.01.02.2.03.0041	Pengadaan Perlengkapan Peserta Didik						100.000.000,00							0,00	
		Perlengkapan Peserta Didik yang Tersedia	Jumlah Perlengkapan Peserta Didik yang Tersedia	900 Paket		500 Paket	500 Paket	100.000.000,00	Kab. Agam	DAU yang Ditentukan Penggunaannya Bidang Pendidikan	-	-		700 Paket	0,00	Dinas Pendidikan dan Kebudayaan
	1.01.02.2.03.0045	Rehabilitasi Sedang/Berat Sarana, Prasarana dan Utilitas PAUD						149.997.500,00							0,00	
		Sarana, Prasarana dan Utilitas PAUD yang Terehabilitasi Sedang/Berat	Jumlah Sarana, Prasarana dan Utilitas PAUD yang Telah Direhabilitasi Sedang/Berat	3 Unit		5 Unit	1 Unit	149.997.500,00	Kab. Agam	DAU yang Ditentukan Penggunaannya Bidang Pendidikan	-	Infrastruktur dan pembangunan yang berkelanjutan, berkeadilan dan berwawasan lingkungan, dan meningkatkan ketangguhan mitigasi bencana		6 Unit	0,00	Dinas Pendidikan dan Kebudayaan
	1.01.02.2.04	Pengelolaan Pendidikan Nonformal/Kesetaraan						4.055.299.620,00					-		0,00	
		Terlaksananya Pelayanan Pendidikan Nonformal/Kesetaraan						4.055.299.620,00					-		0,00	
			Jumlah Perlengkapan Peserta Didik yang Tersedia	100 Paket		100 Paket	100 Paket	100.000.000,00						100 Paket	0,00	
			Jumlah Sarana, Prasarana dan Utilitas Sekolah yang Telah Direhabilitasi Sedang/Berat	4 Unit		0 Unit	12 Unit	199.999.800,00						3 Unit	0,00	
			Jumlah Satuan Pendidikan yang Menyelenggarakan Proses Belajar	400 Peserta Didik		300 Peserta Didik	300 Peserta Didik	74.999.820,00						300 Peserta Didik	0,00	
			Jumlah Sekolah Nonformal/Kesetaraan yang Mengelola Dana BOP	16 Satuan Pendidikan		16 Satuan Pendidikan	16 Satuan Pendidikan	3.680.300.000,00						16 Satuan Pendidikan	0,00	
	1.01.02.2.04.0017	Pengelolaan Dana BOP Sekolah Nonformal/Kesetaraan						3.680.300.000,00							0,00	

NO	KODE	URUSAN / BIDANG URUSAN / PROGRAM / OUTCOME / KEGIATAN / SUBKEGIATAN OUTPUT	INDIKATOR	TARGET AKHIR RENSTRA	REALISASI 2025	PRAKIRAAN 2026	CAPAIAN KINERJA DAN KERANGKA PENDANAAN						KELOMPOK SASARAN	PRAKIRAAN MAJU 2028		PERANGKAT DAERAH PENANGGUNG JAWAB
							TARGET 2027	PAGU INDIKATIF	LOKASI	SUMBER DANA	PRIORITAS			TARGET	PAGU INDIKATIF	
											NASIONAL	DAERAH				
(1)	(2)	(3)	(4)	(5)	(6)	(7)	(8)	(9)	(10)	(11)	(12)	(13)	(14)	(15)	(16)	(17)
		Terlaksananya Pengelolaan Dana BOP Sekolah Nonformal/Kesetaraan	Jumlah Sekolah Nonformal/Kesetaraan yang Mengelola Dana BOP	16 Satuan Pendidikan		16 Satuan Pendidikan	17 Satuan Pendidikan	3.680.300.000,00	Kab. Agam	DAK Non Fisik-BOP Pendidikan Kesetaraan	-	Infrastruktur dan pembangunan yang berkelanjutan, berkeadilan dan berwawasan lingkungan, dan meningkatkan ketangguhan mitigasi bencana		16 Satuan Pendidikan	0,00	Dinas Pendidikan dan Kebudayaan
	1.01.02.2.04.0036	Pengadaan Perlengkapan Peserta Didik						100.000.000,00							0,00	
		Perlengkapan Peserta Didik yang Tersedia	Jumlah Perlengkapan Peserta Didik yang Tersedia	100 Paket		100 Paket	100 Paket	100.000.000,00	Kab. Agam	DAU yang Ditentukan Penggunaannya Bidang Pendidikan	-	-		100 Paket	0,00	Dinas Pendidikan dan Kebudayaan
	1.01.02.2.04.0041	Rehabilitasi Sedang/Berat Sarana, Prasarana dan Utilitas Sekolah						199.999.800,00							0,00	
		Sarana, Prasarana dan Utilitas Sekolah yang Terehabilitasi Sedang/Berat	Jumlah Sarana, Prasarana dan Utilitas Sekolah yang Telah Direhabilitasi Sedang/Berat	4 Unit		0 Unit	1 Unit	199.999.800,00	Kab. Agam	DAU yang Ditentukan Penggunaannya Bidang Pendidikan	-	Infrastruktur dan pembangunan yang berkelanjutan, berkeadilan dan berwawasan lingkungan, dan meningkatkan ketangguhan mitigasi bencana		3 Unit	0,00	Dinas Pendidikan dan Kebudayaan
	1.01.02.2.04.0046	Penyelenggaraan Proses Belajar bagi Peserta Didik						74.999.820,00							0,00	
		Terselenggaranya Proses Belajar bagi Peserta Didik	Jumlah Satuan Pendidikan yang Menyelenggarakan Proses Belajar	400 Peserta Didik		300 Peserta Didik	500 Peserta Didik	74.999.820,00	Kab. Agam	DAU yang Ditentukan Penggunaannya Bidang Pendidikan	-	-		300 Peserta Didik	0,00	Dinas Pendidikan dan Kebudayaan
3.	**1.01.03**	**PROGRAM PENGEMBANGAN KURIKULUM**						**55.000.000,00**							**100.000.000,00**	
		Meningkatnya kualitas kurikulum pendidikan						***55.000.000,00***							***100.000.000,00***	
			999.Persentase Penerapan Silabus Muatan Lokal	100 %		100 %	100 %	55.000.000,00						100 %	100.000.000,00	
	1.01.03.2.01	Penetapan Kurikulum Muatan Lokal Pendidikan Dasar						55.000.000,00					-		100.000.000,00	
		Diterapkannya kurikulum muatan lokal setiap satuan pendidikan						55.000.000,00					-		100.000.000,00	
			Jumlah Penyusun Kurikulum Muatan Lokal Pendidikan Dasar yang Meningkat Kompetensinya	441 Orang		441 Orang	441 Orang	55.000.000,00						441 Orang	100.000.000,00	

NO	KODE	URUSAN / BIDANG URUSAN / PROGRAM / OUTCOME / KEGIATAN / SUBKEGIATAN OUTPUT	INDIKATOR	TARGET AKHIR RENSTRA	REALISASI 2025	PRAKIRAAN 2026	CAPAIAN KINERJA DAN KERANGKA PENDANAAN						KELOMPOK SASARAN	PRAKIRAAN MAJU 2028		PERANGKAT DAERAH PENANGGUNG JAWAB
							TARGET 2027	PAGU INDIKATIF	LOKASI	SUMBER DANA	PRIORITAS			TARGET	PAGU INDIKATIF	
											NASIONAL	DAERAH				
(1)	(2)	(3)	(4)	(5)	(6)	(7)	(8)	(9)	(10)	(11)	(12)	(13)	(14)	(15)	(16)	(17)
	1.01.03.2.01.0004	Pelatihan Penyusunan Kurikulum Muatan Lokal Pendidikan Dasar						55.000.000,00							100.000.000,00	
		Penyusun Kurikulum Muatan Lokal Pendidikan Dasar Meningkat Kompetensinya	Jumlah Penyusun Kurikulum Muatan Lokal Pendidikan Dasar yang Meningkat Kompetensinya	441 Orang		441 Orang	150 Orang	55.000.000,00	Kab. Agam	DAU yang Ditentukan Penggunaannya Bidang Pendidikan	-	Sumber daya manusia yang cerdas, sehat, beriman, berkarakter, berkualitas, inovatif dan berdaya saing		441 Orang	100.000.000,00	Dinas Pendidikan dan Kebudayaan
4.	**1.01.04**	**PROGRAM PENDIDIK DAN TENAGA KEPENDIDIKAN**						**40.000.000,00**							**0,00**	
		Meningkatnya mutu dan distribusi pendidik dan tenaga pendidikan						***40.000.000,00***							***0,00***	
			999.Persentase sekolah yang telah memiliki pendidik dan tenaga kependidikan sesuai standar	100 %		100 %	100 %	40.000.000,00						100 %	0,00	
	1.01.04.2.01	Pemerataan Kuantitas dan Kualitas Pendidik dan Tenaga Kependidikan bagi Satuan Pendidikan Dasar, PAUD, dan Pendidikan Nonformal/Kesetaraan						40.000.000,00					-		0,00	
		Terlaksananya Pemerataan Kuantitas dan Kualitas Pendidik dan Tenaga Kependidikan di setiap Satuan Pendidikan Dasar, PAUD, dan Pendidikan Nonformal/ Kesetaraan						40.000.000,00					-		0,00	
			Jumlah Dokumen Hasil Perhitungan dan Pemetaan Pendidik dan Tenaga Kependidikan Satuan Satuan Pendidikan Dasar, PAUD, dan Pendidikan Nonformal/Kesetaraan	12 Dokumen		12 Dokumen	12 Dokumen	40.000.000,00						12 Dokumen	0,00	
	1.01.04.2.01.0001	Perhitungan dan Pemetaan Pendidik dan Tenaga Kependidikan Satuan Pendidikan Dasar, PAUD, dan Pendidikan Nonformal/Kesetaraan						40.000.000,00							0,00	
		Tersedianya Dokumen Hasil Perhitungan dan Pemetaan Pendidik dan Tenaga Kependidikan Satuan Pendidikan Dasar, PAUD, dan Pendidikan Nonformal/Kesetaraan	Jumlah Dokumen Hasil Perhitungan dan Pemetaan Pendidik dan Tenaga Kependidikan Satuan Satuan Pendidikan Dasar, PAUD, dan Pendidikan Nonformal/Kesetaraan	12 Dokumen		12 Dokumen	1 Dokumen	40.000.000,00	Kab. Agam	Dana Alokasi Umum (DAU)	-	-		12 Dokumen	0,00	Dinas Pendidikan dan Kebudayaan
	2	**URUSAN PEMERINTAHAN WAJIB YANG TIDAK BERKAITAN DENGAN PELAYANAN DASAR**						**3.104.288.943,00**							**0,00**	
	2.22	**URUSAN PEMERINTAHAN BIDANG KEBUDAYAAN**						**3.104.288.943,00**							**0,00**	
5.	**2.22.02**	**PROGRAM PENGEMBANGAN KEBUDAYAAN**						**904.209.083,00**							**0,00**	

NO	KODE	URUSAN / BIDANG URUSAN / PROGRAM / OUTCOME / KEGIATAN / SUBKEGIATAN OUTPUT	INDIKATOR	TARGET AKHIR RENSTRA	REALISASI 2025	PRAKIRAAN 2026	CAPAIAN KINERJA DAN KERANGKA PENDANAAN						KELOMPOK SASARAN	PRAKIRAAN MAJU 2028		PERANGKAT DAERAH PENANGGUNG JAWAB
							TARGET 2027	PAGU INDIKATIF	LOKASI	SUMBER DANA	PRIORITAS			TARGET	PAGU INDIKATIF	
											NASIONAL	DAERAH				
(1)	(2)	(3)	(4)	(5)	(6)	(7)	(8)	(9)	(10)	(11)	(12)	(13)	(14)	(15)	(16)	(17)
		Meningkatnya peran serta masyarakat dalam pengembangan kebudayaan						***904.209.083,00***							***0,00***	
			999.Persentase Lembaga Adat yang menerapkan tradisi adat	100 %		100 %	100 %	904.209.083,00						100 %	0,00	
	2.22.02.2.03	Pembinaan Lembaga Adat yang Penganutnya dalam Daerah Kabupaten/Kota						904.209.083,00					-		0,00	
		Pembinaan Lembaga Adat Dalam Melestarikan Adat Budaya dan Kearifan Lokal						904.209.083,00					-		0,00	
			Jumlah Sarana dan Prasarana Lembaga Adat yang Disediakan/Difasilitasi	10 Unit		5 Unit	7 Unit	209.746.500,00						9 Unit	0,00	
			Jumlah Sumber Daya Manusia, Lembaga, dan Pranata Adat yang Dibina	1200 Orang		800 Orang	900 Orang	694.462.583,00						900 Orang	0,00	
	2.22.02.2.03.0002	Pembinaan Sumber Daya Manusia, Lembaga, dan Pranata Adat						694.462.583,00							0,00	
		Terlaksananya Pembinaan Sumber Daya Manusia, Lembaga, dan Pranata Adat	Jumlah Sumber Daya Manusia, Lembaga, dan Pranata Adat yang Dibina	1200 Orang		800 Orang	800 Orang	694.462.583,00	Kab. Agam	Dana Alokasi Umum (DAU)	-	-		900 Orang	0,00	Dinas Pendidikan dan Kebudayaan
	2.22.02.2.03.0003	Penyediaan Sarana dan Prasarana Pembinaan Lembaga Adat						209.746.500,00							0,00	
		Tersedianya Sarana dan Prasarana Pembinaan Lembaga Adat	Jumlah Sarana dan Prasarana Lembaga Adat yang Disediakan/Difasilitasi	10 Unit		5 Unit	0 Unit	209.746.500,00	Kab. Agam	Dana Alokasi Umum (DAU)	-	-		9 Unit	0,00	Dinas Pendidikan dan Kebudayaan
6.	**2.22.03**	**PROGRAM PENGEMBANGAN KESENIAN TRADISIONAL**						**1.213.750.160,00**							**0,00**	
		Meningkatnya peran serta masyarakat dalam pengembangan kesenian tradisional						***1.213.750.160,00***							***0,00***	
			999.Persentase kesenian tradisional yang dilestarikan dan dikembangkan	100 %		100 %	100 %	1.213.750.160,00						100 %	0,00	
	2.22.03.2.01	Pembinaan Kesenian yang Masyarakat Pelakunya dalam Daerah Kabupaten/Kota						1.213.750.160,00					-		0,00	
		Terlaksananya Pembinaan Kesenian yang Masyarakat Pelakunya dalam Daerah Kabupaten/Kota						1.213.750.160,00					-		0,00	
			Jumlah Lembaga Kesenian Tradisional yang Ditingkatkan Kapasitasnya	357 Lembaga		277 Lembaga	297 Lembaga	1.213.750.160,00						298 Lembaga	0,00	
	2.22.03.2.01.0003	Peningkatan Kapasitas Tata Kelola Lembaga Kesenian Tradisional						1.213.750.160,00							0,00	
		Terlaksananya Peningkatan Kapasitas Tata Kelola Lembaga Kesenian Tradisional	Jumlah Lembaga Kesenian Tradisional yang Ditingkatkan Kapasitasnya	357 Lembaga		277 Lembaga	15 Lembaga	1.213.750.160,00	Kab. Agam	Dana Alokasi Umum (DAU)	-	-		298 Lembaga	0,00	Dinas Pendidikan dan Kebudayaan
7.	**2.22.05**	**PROGRAM PELESTARIAN DAN PENGELOLAAN CAGAR BUDAYA**						**184.062.500,00**							**0,00**	

NO	KODE	URUSAN / BIDANG URUSAN / PROGRAM / OUTCOME / KEGIATAN / SUBKEGIATAN OUTPUT	INDIKATOR	TARGET AKHIR RENSTRA	REALISASI 2025	PRAKIRAAN 2026	CAPAIAN KINERJA DAN KERANGKA PENDANAAN						KELOMPOK SASARAN	PRAKIRAAN MAJU 2028		PERANGKAT DAERAH PENANGGUNG JAWAB
							TARGET 2027	PAGU INDIKATIF	LOKASI	SUMBER DANA	PRIORITAS			TARGET	PAGU INDIKATIF	
											NASIONAL	DAERAH				
(1)	(2)	(3)	(4)	(5)	(6)	(7)	(8)	(9)	(10)	(11)	(12)	(13)	(14)	(15)	(16)	(17)
		Meningkatnya warisan budaya yang dilestarikan						***184.062.500,00***							***0,00***	
			999.Persentase cagar budaya yang dilestarikan	24.00 %		10.67 %	14.00 %	184.062.500,00						17.33 %	0,00	
	2.22.05.2.02	Pengelolaan Cagar Budaya Peringkat Kabupaten/Kota						184.062.500,00					-		0,00	
		Terpeliharanya cagar budaya dan warisan budaya tak benda						184.062.500,00					-		0,00	
			Jumlah Objek Cagar Budaya yang Dilindungi	62 Objek		52 Objek	54 Objek	184.062.500,00						54 Objek	0,00	
	2.22.05.2.02.0001	Pelindungan Cagar Budaya						184.062.500,00							0,00	
		Terlaksananya Cagar Budaya yang Dilindungi	Jumlah Objek Cagar Budaya yang Dilindungi	62 Objek		52 Objek	51 Objek	184.062.500,00	Kab. Agam	Dana Alokasi Umum (DAU)	-	-		54 Objek	0,00	Dinas Pendidikan dan Kebudayaan
8.	**2.22.06**	**PROGRAM PENGELOLAAN PERMUSEUMAN**						**802.267.200,00**							**0,00**	
		Meningkatnya tata kelola museum						***802.267.200,00***							***0,00***	
			999.Persentase Kunjungan Wisatawan ke Museum	100 Persentase		100 Persentase	100 Persentase	802.267.200,00						100 Persentase	0,00	
	2.22.06.2.01	Pengelolaan Museum Kabupaten/Kota						802.267.200,00					-		0,00	
		Terpeliharanya museum dan sarana prasarana museum						802.267.200,00					-		0,00	
			Jumlah Koleksi Museum yang Dilakukan Pelindungan, Pengembangan, dan Pemanfataan Koleksi Secara Terpadu	73 Unit		73 Unit	73 Unit	320.300.000,00						73 Unit	0,00	
			Jumlah Orang yang Terlibat dalam Penyelenggaraan Kegiatan Publik di Museum	0 Orang		1128 Orang	0 Orang	340.001.200,00						0 Orang	0,00	
			Jumlah Sarana dan Prasarana Museum yang Tersedia dan Terpelihara	5 Unit		5 Unit	5 Unit	141.966.000,00						5 Unit	0,00	
	2.22.06.2.01.0001	Pelindungan, Pengembangan, dan Pemanfataan Koleksi Secara Terpadu						320.300.000,00							0,00	
		Terlaksananya Pelindungan, Pengembangan, dan Pemanfataan Koleksi Secara Terpadu	Jumlah Koleksi Museum yang Dilakukan Pelindungan, Pengembangan, dan Pemanfataan Koleksi Secara Terpadu	73 Unit		73 Unit	10 Unit	320.300.000,00	Kab. Agam	DAK Non Fisik-BOP Museum dan Taman Budaya-Museum	-	-		73 Unit	0,00	Dinas Pendidikan dan Kebudayaan
	2.22.06.2.01.0004	Penyediaan dan Pemeliharaan Sarana dan Prasarana Museum						141.966.000,00							0,00	
		Terlaksananya Penyediaan dan Pemeliharaan Sarana dan Prasarana Museum	Jumlah Sarana dan Prasarana Museum yang Tersedia dan Terpelihara	5 Unit		5 Unit	1 Unit	141.966.000,00	Kab. Agam	DAK Non Fisik-BOP Museum dan Taman Budaya-Museum	-	-		5 Unit	0,00	Dinas Pendidikan dan Kebudayaan
	2.22.06.2.01.0015	Pelibatan Masyarakat dalam Penyelenggaraan Kegiatan Publik di Museum						340.001.200,00							0,00	

NO	KODE	URUSAN / BIDANG URUSAN / PROGRAM / OUTCOME / KEGIATAN / SUBKEGIATAN OUTPUT	INDIKATOR	TARGET AKHIR RENSTRA	REALISASI 2025	PRAKIRAAN 2026	CAPAIAN KINERJA DAN KERANGKA PENDANAAN						KELOMPOK SASARAN	PRAKIRAAN MAJU 2028		PERANGKAT DAERAH PENANGGUNG JAWAB
							TARGET 2027	PAGU INDIKATIF	LOKASI	SUMBER DANA	PRIORITAS			TARGET	PAGU INDIKATIF	
											NASIONAL	DAERAH				
(1)	(2)	(3)	(4)	(5)	(6)	(7)	(8)	(9)	(10)	(11)	(12)	(13)	(14)	(15)	(16)	(17)
		Terlibatnya Masyarakat dalam Penyelenggaraan Kegiatan Publik di Museum	Jumlah Orang yang Terlibat dalam Penyelenggaraan Kegiatan Publik di Museum	0 Orang		1128 Orang	1128 Orang	340.001.200,00	Kab. Agam	DAK Non Fisik-BOP Museum dan Taman Budaya-Museum	-	-		0 Orang	0,00	Dinas Pendidikan dan Kebudayaan
		Dinas Kesehatan						**190.983.858.516,00**							**192.485.559.143,00**	
	1	**URUSAN PEMERINTAHAN WAJIB YANG BERKAITAN DENGAN PELAYANAN DASAR**						**190.983.858.516,00**							**192.485.559.143,00**	
	1.02	**URUSAN PEMERINTAHAN BIDANG KESEHATAN**						**190.983.858.516,00**							**192.485.559.143,00**	
9.	**1.02.01**	**PROGRAM PENUNJANG URUSAN PEMERINTAHAN DAERAH KABUPATEN/KOTA**						**127.847.325.893,00**							**132.047.007.870,00**	
		Meningkatnya tatakelola administrasi dan operasional untuk efektivitas kinerja perangkat daerah						***127.847.325.893,00***							***132.047.007.870,00***	
			999.Persentase pemenuhan kebutuhan operasonal kantor dan ASN.	100 %		100 %	100 %	127.847.325.893,00						100 %	132.047.007.870,00	
	1.02.01.2.02	Administrasi Keuangan Perangkat Daerah						116.872.244.908,00					-		120.382.681.764,00	
		Terselenggaranya pengelolaan Keuangan Perangkat Daerah secara tertib dan akuntabel						116.872.244.908,00					-		120.382.681.764,00	
			Jumlah Laporan Keuangan Bulanan/ Triwulanan/ Semesteran SKPD dan Laporan Koordinasi Penyusunan Laporan Keuangan Bulanan/Triwulanan/Semesteran SKPD	12 Laporan		12 Laporan	12 Laporan	148.020.000,00						12 Laporan	177.520.000,00	
			Jumlah Orang yang Menerima Gaji dan Tunjangan ASN	1452 Orang/bulan		1452 Orang/bulan	1452 Orang/bulan	116.724.224.908,00						1452 Orang/bulan	120.205.161.764,00	
	1.02.01.2.02.0001	Penyediaan Gaji dan Tunjangan ASN						116.724.224.908,00							120.205.161.764,00	

NO	KODE	URUSAN / BIDANG URUSAN / PROGRAM / OUTCOME / KEGIATAN / SUBKEGIATAN OUTPUT	INDIKATOR	TARGET AKHIR RENSTRA	REALISASI 2025	PRAKIRAAN 2026	CAPAIAN KINERJA DAN KERANGKA PENDANAAN						KELOMPOK SASARAN	PRAKIRAAN MAJU 2028		PERANGKAT DAERAH PENANGGUNG JAWAB
							TARGET 2027	PAGU INDIKATIF	LOKASI	SUMBER DANA	PRIORITAS			TARGET	PAGU INDIKATIF	
											NASIONAL	DAERAH				
(1)	(2)	(3)	(4)	(5)	(6)	(7)	(8)	(9)	(10)	(11)	(12)	(13)	(14)	(15)	(16)	(17)
		Tersedianya Gaji dan Tunjangan ASN	Jumlah Orang yang Menerima Gaji dan Tunjangan ASN	1452 Orang/bulan		1452 Orang/bulan	1446 Orang/bulan	116.724.224.908,00	Kab. Agam	Dana Alokasi Umum (DAU)	4.Memperkuat pembangunan sumber daya manusia (SDM), sains, teknologi, pendidikan, kesehatan, prestasi olahraga, kesetaraan gender, serta penguatan peran perempuan, pemuda (generasi milenial dan generasi Z), dan penyandang disabilitas.	Sumber daya manusia yang cerdas, sehat, beriman, berkarakter, berkualitas, inovatif dan berdaya saing		1452 Orang/bulan	120.205.161.764,00	Dinas Kesehatan
	1.02.01.2.02.0007	Koordinasi dan Penyusunan Laporan Keuangan Bulanan/ Triwulanan/ Semesteran SKPD						148.020.000,00							177.520.000,00	
		Tersedianya Laporan Keuangan Bulanan/Triwulanan/Semesteran SKPD dan Laporan Koordinasi Penyusunan Laporan Keuangan Bulanan/Triwulanan/Semesteran SKPD	Jumlah Laporan Keuangan Bulanan/ Triwulanan/ Semesteran SKPD dan Laporan Koordinasi Penyusunan Laporan Keuangan Bulanan/Triwulanan/Semesteran SKPD	12 Laporan		12 Laporan	12 Laporan	148.020.000,00	Kab. Agam	Dana Alokasi Umum (DAU)	4.Memperkuat pembangunan sumber daya manusia (SDM), sains, teknologi, pendidikan, kesehatan, prestasi olahraga, kesetaraan gender, serta penguatan peran perempuan, pemuda (generasi milenial dan generasi Z), dan penyandang disabilitas.	Sumber daya manusia yang cerdas, sehat, beriman, berkarakter, berkualitas, inovatif dan berdaya saing		12 Laporan	177.520.000,00	Dinas Kesehatan
	1.02.01.2.06	Administrasi Umum Perangkat Daerah						675.219.410,00					-		758.392.891,00	
		Terselenggaranya layanan administrasi umum yang tertib dan efisien						675.219.410,00					-		758.392.891,00	
			Jumlah Laporan Penyelenggaraan Rapat Koordinasi dan Konsultasi SKPD	12 Laporan		12 Laporan	12 Laporan	339.480.000,00						12 Laporan	390.250.000,00	

NO	KODE	URUSAN / BIDANG URUSAN / PROGRAM / OUTCOME / KEGIATAN / SUBKEGIATAN OUTPUT	INDIKATOR	TARGET AKHIR RENSTRA	REALISASI 2025	PRAKIRAAN 2026	CAPAIAN KINERJA DAN KERANGKA PENDANAAN						KELOMPOK SASARAN	PRAKIRAAN MAJU 2028		PERANGKAT DAERAH PENANGGUNG JAWAB
							TARGET 2027	PAGU INDIKATIF	LOKASI	SUMBER DANA	PRIORITAS			TARGET	PAGU INDIKATIF	
											NASIONAL	DAERAH				
(1)	(2)	(3)	(4)	(5)	(6)	(7)	(8)	(9)	(10)	(11)	(12)	(13)	(14)	(15)	(16)	(17)
			Jumlah Paket Barang Cetakan dan Penggandaan yang Disediakan	2 Paket		2 Paket	2 Paket	120.493.300,00						2 Paket	132.148.600,00	
			Jumlah Paket Komponen Instalasi Listrik/Penerangan Bangunan Kantor yang Disediakan	1 Paket		1 Paket	1 Paket	29.825.360,00						1 Paket	32.998.320,00	
			Jumlah Paket Peralatan dan Perlengkapan Kantor yang Disediakan	3 Paket		3 Paket	3 Paket	185.420.750,00						3 Paket	202.995.971,00	
	1.02.01.2.06.0001	Penyediaan Komponen InstalasiListrik/Penerangan Bangunan Kantor						29.825.360,00							32.998.320,00	
		Tersedianya Komponen Instalasi Listrik/Penerangan Bangunan Kantor	Jumlah Paket Komponen Instalasi Listrik/Penerangan Bangunan Kantor yang Disediakan	1 Paket		1 Paket	1 Paket	29.825.360,00	Kab. Agam	Dana Alokasi Umum (DAU)	4.Memperkuat pembangunan sumber daya manusia (SDM), sains, teknologi, pendidikan, kesehatan, prestasi olahraga, kesetaraan gender, serta penguatan peran perempuan, pemuda (generasi milenial dan generasi Z), dan penyandang disabilitas.	Sumber daya manusia yang cerdas, sehat, beriman, berkarakter, berkualitas, inovatif dan berdaya saing		1 Paket	32.998.320,00	Dinas Kesehatan
	1.02.01.2.06.0002	Penyediaan Peralatan dan Perlengkapan Kantor						185.420.750,00							202.995.971,00	

NO	KODE	URUSAN / BIDANG URUSAN / PROGRAM / OUTCOME / KEGIATAN / SUBKEGIATAN OUTPUT	INDIKATOR	TARGET AKHIR RENSTRA	REALISASI 2025	PRAKIRAAN 2026	CAPAIAN KINERJA DAN KERANGKA PENDANAAN						KELOMPOK SASARAN	PRAKIRAAN MAJU 2028		PERANGKAT DAERAH PENANGGUNG JAWAB
							TARGET 2027	PAGU INDIKATIF	LOKASI	SUMBER DANA	PRIORITAS			TARGET	PAGU INDIKATIF	
											NASIONAL	DAERAH				
(1)	(2)	(3)	(4)	(5)	(6)	(7)	(8)	(9)	(10)	(11)	(12)	(13)	(14)	(15)	(16)	(17)
		Tersedianya Peralatan dan Perlengkapan Kantor	Jumlah Paket Peralatan dan Perlengkapan Kantor yang Disediakan	3 Paket		3 Paket	3 Paket	185.420.750,00	Kab. Agam	Dana Alokasi Umum (DAU)	4.Memperkuat pembangunan sumber daya manusia (SDM), sains, teknologi, pendidikan, kesehatan, prestasi olahraga, kesetaraan gender, serta penguatan peran perempuan, pemuda (generasi milenial dan generasi Z), dan penyandang disabilitas.	Sumber daya manusia yang cerdas, sehat, beriman, berkarakter, berkualitas, inovatif dan berdaya saing		3 Paket	202.995.971,00	Dinas Kesehatan
	1.02.01.2.06.0005	Penyediaan Barang Cetakan dan Penggandaan						120.493.300,00							132.148.600,00	
		Tersedianya Barang Cetakan dan Penggandaan	Jumlah Paket Barang Cetakan dan Penggandaan yang Disediakan	2 Paket		2 Paket	3 Paket	120.493.300,00	Kab. Agam	Dana Alokasi Umum (DAU)	4.Memperkuat pembangunan sumber daya manusia (SDM), sains, teknologi, pendidikan, kesehatan, prestasi olahraga, kesetaraan gender, serta penguatan peran perempuan, pemuda (generasi milenial dan generasi Z), dan penyandang disabilitas.	Sumber daya manusia yang cerdas, sehat, beriman, berkarakter, berkualitas, inovatif dan berdaya saing		2 Paket	132.148.600,00	Dinas Kesehatan
	1.02.01.2.06.0009	Penyelenggaraan Rapat Koordinasi dan Konsultasi SKPD						339.480.000,00							390.250.000,00	

NO	KODE	URUSAN / BIDANG URUSAN / PROGRAM / OUTCOME / KEGIATAN / SUBKEGIATAN OUTPUT	INDIKATOR	TARGET AKHIR RENSTRA	REALISASI 2025	PRAKIRAAN 2026	CAPAIAN KINERJA DAN KERANGKA PENDANAAN						KELOMPOK SASARAN	PRAKIRAAN MAJU 2028		PERANGKAT DAERAH PENANGGUNG JAWAB
							TARGET 2027	PAGU INDIKATIF	LOKASI	SUMBER DANA	PRIORITAS			TARGET	PAGU INDIKATIF	
											NASIONAL	DAERAH				
(1)	(2)	(3)	(4)	(5)	(6)	(7)	(8)	(9)	(10)	(11)	(12)	(13)	(14)	(15)	(16)	(17)
		Terlaksananya Penyelenggaraan Rapat Koordinasi dan Konsultasi SKPD	Jumlah Laporan Penyelenggaraan Rapat Koordinasi dan Konsultasi SKPD	12 Laporan		12 Laporan	12 Laporan	339.480.000,00	Kab. Agam	Dana Alokasi Umum (DAU)	4.Memperkuat pembangunan sumber daya manusia (SDM), sains, teknologi, pendidikan, kesehatan, prestasi olahraga, kesetaraan gender, serta penguatan peran perempuan, pemuda (generasi milenial dan generasi Z), dan penyandang disabilitas.	Sumber daya manusia yang cerdas, sehat, beriman, berkarakter, berkualitas, inovatif dan berdaya saing		12 Laporan	390.250.000,00	Dinas Kesehatan
	1.02.01.2.07	Pengadaan Barang Milik Daerah Penunjang Urusan Pemerintah Daerah						406.804.375,00					-		264.528.215,00	
		Tersedianya barang milik daerah yang menunjang kinerja pemerintah daerah						406.804.375,00					-		264.528.215,00	
			Jumlah Paket Mebel yang Disediakan	50 Unit		50 Unit	50 Unit	204.809.000,00						50 Unit	110.309.000,00	
			Jumlah Unit Peralatan dan Mesin Lainnya yang Disediakan	14 Unit		14 Unit	14 Unit	201.995.375,00						14 Unit	154.219.215,00	
	1.02.01.2.07.0005	Pengadaan Mebel						204.809.000,00							110.309.000,00	
		Tersedianya Mebel	Jumlah Paket Mebel yang Disediakan	50 Unit		50 Unit	65 Unit	204.809.000,00	Kab. Agam	Dana Alokasi Umum (DAU)	4.Memperkuat pembangunan sumber daya manusia (SDM), sains, teknologi, pendidikan, kesehatan, prestasi olahraga, kesetaraan gender, serta penguatan peran perempuan, pemuda (generasi milenial dan generasi Z), dan penyandang disabilitas.	Sumber daya manusia yang cerdas, sehat, beriman, berkarakter, berkualitas, inovatif dan berdaya saing		50 Unit	110.309.000,00	Dinas Kesehatan

NO	KODE	URUSAN / BIDANG URUSAN / PROGRAM / OUTCOME / KEGIATAN / SUBKEGIATAN OUTPUT	INDIKATOR	TARGET AKHIR RENSTRA	REALISASI 2025	PRAKIRAAN 2026	CAPAIAN KINERJA DAN KERANGKA PENDANAAN						KELOMPOK SASARAN	PRAKIRAAN MAJU 2028		PERANGKAT DAERAH PENANGGUNG JAWAB
							TARGET 2027	PAGU INDIKATIF	LOKASI	SUMBER DANA	PRIORITAS			TARGET	PAGU INDIKATIF	
											NASIONAL	DAERAH				
(1)	(2)	(3)	(4)	(5)	(6)	(7)	(8)	(9)	(10)	(11)	(12)	(13)	(14)	(15)	(16)	(17)
	1.02.01.2.07.0006	Pengadaan Peralatan dan Mesin Lainnya						201.995.375,00							154.219.215,00	
		Tersedianya Peralatan dan Mesin Lainnya	Jumlah Unit Peralatan dan Mesin Lainnya yang Disediakan	14 Unit		14 Unit	14 Unit	201.995.375,00	Kab. Agam	Dana Alokasi Umum (DAU)	4.Memperkuat pembangunan sumber daya manusia (SDM), sains, teknologi, pendidikan, kesehatan, prestasi olahraga, kesetaraan gender, serta penguatan peran perempuan, pemuda (generasi milenial dan generasi Z), dan penyandang disabilitas.	Sumber daya manusia yang cerdas, sehat, beriman, berkarakter, berkualitas, inovatif dan berdaya saing		14 Unit	154.219.215,00	Dinas Kesehatan
	1.02.01.2.08	Penyediaan Jasa Penunjang Urusan Pemerintahan Daerah						9.371.443.200,00					-		10.087.161.000,00	
		Terpenuhinya jasa penunjang yang mendukung kinerja perangkat daerah						9.371.443.200,00					-		10.087.161.000,00	
			Jumlah Laporan Penyediaan Jasa Komunikasi, Sumber Daya Air dan Listrik yang Disediakan	12 Laporan		12 Laporan	12 Laporan	410.104.000,00						12 Laporan	451.104.000,00	
			Jumlah Laporan Penyediaan Jasa Pelayanan Umum Kantor yang Disediakan	12 Laporan		12 Laporan	12 Laporan	8.961.339.200,00						12 Laporan	9.636.057.000,00	
	1.02.01.2.08.0002	Penyediaan Jasa Komunikasi, Sumber Daya Air dan Listrik						410.104.000,00							451.104.000,00	

NO	KODE	URUSAN / BIDANG URUSAN / PROGRAM / OUTCOME / KEGIATAN / SUBKEGIATAN OUTPUT	INDIKATOR	TARGET AKHIR RENSTRA	REALISASI 2025	PRAKIRAAN 2026	CAPAIAN KINERJA DAN KERANGKA PENDANAAN						KELOMPOK SASARAN	PRAKIRAAN MAJU 2028		PERANGKAT DAERAH PENANGGUNG JAWAB
							TARGET 2027	PAGU INDIKATIF	LOKASI	SUMBER DANA	PRIORITAS			TARGET	PAGU INDIKATIF	
											NASIONAL	DAERAH				
(1)	(2)	(3)	(4)	(5)	(6)	(7)	(8)	(9)	(10)	(11)	(12)	(13)	(14)	(15)	(16)	(17)
		Tersedianya Jasa Komunikasi, Sumber Daya Air dan Listrik	Jumlah Laporan Penyediaan Jasa Komunikasi, Sumber Daya Air dan Listrik yang Disediakan	12 Laporan		12 Laporan	12 Laporan	410.104.000,00	Kab. Agam	Dana Alokasi Umum (DAU)	4.Memperkuat pembangunan sumber daya manusia (SDM), sains, teknologi, pendidikan, kesehatan, prestasi olahraga, kesetaraan gender, serta penguatan peran perempuan, pemuda (generasi milenial dan generasi Z), dan penyandang disabilitas.	Sumber daya manusia yang cerdas, sehat, beriman, berkarakter, berkualitas, inovatif dan berdaya saing		12 Laporan	451.104.000,00	Dinas Kesehatan
	1.02.01.2.08.0004	Penyediaan Jasa Pelayanan Umum Kantor						8.961.339.200,00							9.636.057.000,00	
		Tersedianya Jasa Pelayanan Umum Kantor	Jumlah Laporan Penyediaan Jasa Pelayanan Umum Kantor yang Disediakan	12 Laporan		12 Laporan	12 Laporan	8.961.339.200,00	Kab. Agam	Dana Alokasi Umum (DAU)	4.Memperkuat pembangunan sumber daya manusia (SDM), sains, teknologi, pendidikan, kesehatan, prestasi olahraga, kesetaraan gender, serta penguatan peran perempuan, pemuda (generasi milenial dan generasi Z), dan penyandang disabilitas.	Sumber daya manusia yang cerdas, sehat, beriman, berkarakter, berkualitas, inovatif dan berdaya saing		12 Laporan	9.636.057.000,00	Dinas Kesehatan
	1.02.01.2.09	Pemeliharaan Barang Milik Daerah Penunjang Urusan Pemerintahan Daerah						521.614.000,00					-		554.244.000,00	
		Terpeliharanya barang milik daerah dalam kondisi optimal						521.614.000,00					-		554.244.000,00	
			Jumlah Kendaraan Dinas Operasional atau Lapangan yang Dipelihara dan dibayarkan Pajak dan Perizinannya	20 Unit		20 Unit	20 Unit	279.000.000,00						20 Unit	291.150.000,00	

NO	KODE	URUSAN / BIDANG URUSAN / PROGRAM / OUTCOME / KEGIATAN / SUBKEGIATAN OUTPUT	INDIKATOR	TARGET AKHIR RENSTRA	REALISASI 2025	PRAKIRAAN 2026	CAPAIAN KINERJA DAN KERANGKA PENDANAAN						KELOMPOK SASARAN	PRAKIRAAN MAJU 2028		PERANGKAT DAERAH PENANGGUNG JAWAB
							TARGET 2027	PAGU INDIKATIF	LOKASI	SUMBER DANA	PRIORITAS			TARGET	PAGU INDIKATIF	
											NASIONAL	DAERAH				
(1)	(2)	(3)	(4)	(5)	(6)	(7)	(8)	(9)	(10)	(11)	(12)	(13)	(14)	(15)	(16)	(17)
			Jumlah Kendaraan Perorangan Dinas atau Kendaraan Dinas Jabatan yang Dipelihara dan dibayarkan Pajaknya	1 Unit		1 Unit	1 Unit	30.000.000,00						1 Unit	33.000.000,00	
			Jumlah Peralatan dan Mesin Lainnya yang Dipelihara	130 Unit		130 Unit	130 Unit	137.630.000,00						130 Unit	147.710.000,00	
	1.02.01.2.09.0001	Penyediaan Jasa Pemeliharaan, Biaya Pemeliharaan, dan Pajak Kendaraan Perorangan Dinas atau Kendaraan Dinas Jabatan						30.000.000,00							33.000.000,00	
		Tersedianya Jasa Pemeliharaan, Biaya Pemeliharaan dan Pajak Kendaraan Perorangan Dinas atau Kendaraan Dinas Jabatan	Jumlah Kendaraan Perorangan Dinas atau Kendaraan Dinas Jabatan yang Dipelihara dan dibayarkan Pajaknya	1 Unit		1 Unit	1 Unit	30.000.000,00	Kab. Agam	Dana Alokasi Umum (DAU)	4.Memperkuat pembangunan sumber daya manusia (SDM), sains, teknologi, pendidikan, kesehatan, prestasi olahraga, kesetaraan gender, serta penguatan peran perempuan, pemuda (generasi milenial dan generasi Z), dan penyandang disabilitas.	Sumber daya manusia yang cerdas, sehat, beriman, berkarakter, berkualitas, inovatif dan berdaya saing		1 Unit	33.000.000,00	Dinas Kesehatan
	1.02.01.2.09.0002	Penyediaan Jasa Pemeliharaan, Biaya Pemeliharaan, Pajak dan Perizinan Kendaraan Dinas Operasional atau Lapangan						279.000.000,00							291.150.000,00	

NO	KODE	URUSAN / BIDANG URUSAN / PROGRAM / OUTCOME / KEGIATAN / SUBKEGIATAN OUTPUT	INDIKATOR	TARGET AKHIR RENSTRA	REALISASI 2025	PRAKIRAAN 2026	CAPAIAN KINERJA DAN KERANGKA PENDANAAN						KELOMPOK SASARAN	PRAKIRAAN MAJU 2028		PERANGKAT DAERAH PENANGGUNG JAWAB
							TARGET 2027	PAGU INDIKATIF	LOKASI	SUMBER DANA	PRIORITAS			TARGET	PAGU INDIKATIF	
											NASIONAL	DAERAH				
(1)	(2)	(3)	(4)	(5)	(6)	(7)	(8)	(9)	(10)	(11)	(12)	(13)	(14)	(15)	(16)	(17)
		Tersedianya Jasa Pemeliharaan, Biaya Pemeliharaan, Pajak dan Perizinan Kendaraan Dinas Operasional atau Lapangan	Jumlah Kendaraan Dinas Operasional atau Lapangan yang Dipelihara dan dibayarkan Pajak dan Perizinannya	20 Unit		20 Unit	26 Unit	279.000.000,00	Kab. Agam	Dana Alokasi Umum (DAU)	4.Memperkuat pembangunan sumber daya manusia (SDM), sains, teknologi, pendidikan, kesehatan, prestasi olahraga, kesetaraan gender, serta penguatan peran perempuan, pemuda (generasi milenial dan generasi Z), dan penyandang disabilitas.	Sumber daya manusia yang cerdas, sehat, beriman, berkarakter, berkualitas, inovatif dan berdaya saing		20 Unit	291.150.000,00	Dinas Kesehatan
	1.02.01.2.09.0006	Pemeliharaan Peralatan dan Mesin Lainnya						137.630.000,00							147.710.000,00	
		Terlaksananya Pemeliharaan Peralatan dan Mesin Lainnya	Jumlah Peralatan dan Mesin Lainnya yang Dipelihara	130 Unit		130 Unit	149 Unit	137.630.000,00	Kab. Agam	Dana Alokasi Umum (DAU)	4.Memperkuat pembangunan sumber daya manusia (SDM), sains, teknologi, pendidikan, kesehatan, prestasi olahraga, kesetaraan gender, serta penguatan peran perempuan, pemuda (generasi milenial dan generasi Z), dan penyandang disabilitas.	Sumber daya manusia yang cerdas, sehat, beriman, berkarakter, berkualitas, inovatif dan berdaya saing		130 Unit	147.710.000,00	Dinas Kesehatan
		Terpeliharanya barang milik daerah dalam kondisi optimal						521.614.000,00					-		554.244.000,00	
			Jumlah Gedung Kantor dan Bangunan Lainnya yang Dipelihara/Direhabilitasi	-		-	-	74.984.000,00						-	82.384.000,00	
	1.02.01.2.09.0009	Pemeliharaan/Rehabilitasi Gedung Kantor dan Bangunan Lainnya						74.984.000,00							82.384.000,00	

NO	KODE	URUSAN / BIDANG URUSAN / PROGRAM / OUTCOME / KEGIATAN / SUBKEGIATAN OUTPUT	INDIKATOR	TARGET AKHIR RENSTRA	REALISASI 2025	PRAKIRAAN 2026	CAPAIAN KINERJA DAN KERANGKA PENDANAAN						KELOMPOK SASARAN	PRAKIRAAN MAJU 2028		PERANGKAT DAERAH PENANGGUNG JAWAB
							TARGET 2027	PAGU INDIKATIF	LOKASI	SUMBER DANA	PRIORITAS			TARGET	PAGU INDIKATIF	
											NASIONAL	DAERAH				
(1)	(2)	(3)	(4)	(5)	(6)	(7)	(8)	(9)	(10)	(11)	(12)	(13)	(14)	(15)	(16)	(17)
		Terlaksananya Pemeliharaan/Rehabilitasi Gedung Kantor dan Bangunan Lainnya	Jumlah Gedung Kantor dan Bangunan Lainnya yang Dipelihara/Direhabilitasi	-		-	1 Unit	74.984.000,00	Kab. Agam	Dana Alokasi Umum (DAU)	4.Memperkuat pembangunan sumber daya manusia (SDM), sains, teknologi, pendidikan, kesehatan, prestasi olahraga, kesetaraan gender, serta penguatan peran perempuan, pemuda (generasi milenial dan generasi Z), dan penyandang disabilitas.	Sumber daya manusia yang cerdas, sehat, beriman, berkarakter, berkualitas, inovatif dan berdaya saing		-	82.384.000,00	Dinas Kesehatan
10.	**1.02.02**	**PROGRAM PEMENUHAN UPAYA KESEHATAN PERORANGAN DAN UPAYA KESEHATAN MASYARAKAT**						**59.270.175.573,00**							**56.493.188.923,00**	
		Tercapainya masyarakat yang sehat sesuai siklus hidup dan layanan kesehatan yang berkualitas baik, adil, dan terjangkau						***58.820.175.573,00***							***55.833.188.923,00***	
			999.Cakupan penemuan kasus TB	60 %		37.5 %	42 %	58.820.175.573,00						48 %	55.833.188.923,00	
			999.Persentase depresi pada usia > 15 Tahun	1.4 %		1.4 %	1.4 %	58.820.175.573,00						1.4 %	55.833.188.923,00	
			999.Persentase Desa/Kelurahan Sanitasi Total Berbasis masyarakat	100 %		100 %	100 %	58.820.175.573,00						100 %	55.833.188.923,00	
			999.Persentase fasilitas kesehatan dengan perbekalan kesehatan sesuai standar	95 %		86 %	89 %	58.820.175.573,00						92 %	55.833.188.923,00	
			999.Persentase fasilitas kesehatan yang terintegrasi dengan sistem informasi kesehatan nasional	100 %		85.7 %	100 %	58.820.175.573,00						100 %	55.833.188.923,00	
			999.Persentase fasilitas pelayanan kesehatan sesuai standar	56 %		54 %	54.5 %	58.820.175.573,00						55 %	55.833.188.923,00	
			999.Persentase fasilitas pelayanan kesehatan terakreditasi paripurna	71.42 %		61.9 %	61.9 %	58.820.175.573,00						71.42 %	55.833.188.923,00	
			999.Persentase lanjut usia yang mandiri	55.5 %		53.5 %	54 %	58.820.175.573,00						54.5 %	55.833.188.923,00	
			999.Persentase merokok penduduk 10-21 tahun	9 %		9.8 %	9.6 %	58.820.175.573,00						9.4 %	55.833.188.923,00	

NO	KODE	URUSAN / BIDANG URUSAN / PROGRAM / OUTCOME / KEGIATAN / SUBKEGIATAN OUTPUT	INDIKATOR	TARGET AKHIR RENSTRA	REALISASI 2025	PRAKIRAAN 2026	CAPAIAN KINERJA DAN KERANGKA PENDANAAN						KELOMPOK SASARAN	PRAKIRAAN MAJU 2028		PERANGKAT DAERAH PENANGGUNG JAWAB
							TARGET 2027	PAGU INDIKATIF	LOKASI	SUMBER DANA	PRIORITAS			TARGET	PAGU INDIKATIF	
											NASIONAL	DAERAH				
(1)	(2)	(3)	(4)	(5)	(6)	(7)	(8)	(9)	(10)	(11)	(12)	(13)	(14)	(15)	(16)	(17)
			999.Persentase tempat pengelolaan pangan memenuhi syarat	46.45 %		45.9 %	46 %	58.820.175.573,00						46.15 %	55.833.188.923,00	
			999.Prevalensi Obesitas >18 Tahun (%)	13.2 %		13.7 %	13.6 %	58.820.175.573,00						13.5 %	55.833.188.923,00	
			999.Tingkat kepuasan pasien terhadap layanan kesehatan	89.9 %		88.5 %	89 %	58.820.175.573,00						89.5 %	55.833.188.923,00	
	1.02.02.2.01	Penyediaan Fasilitas Pelayanan Kesehatan untuk UKM dan UKP Kewenangan Daerah Kabupaten/Kota						15.028.341.332,00					Masyarakat		11.191.034.853,00	
		Meningkatnya ketersedian fasilitas pelayanan kesehatan untuk UKM dan UKP						15.028.341.332,00					Masyarakat		11.191.034.853,00	
			Jumlah Alat Kesehatan/Alat Penunjang Medik Fasilitas Layanan Kesehatan yang Terpelihara Sesuai Standar	100 Unit		10 Unit	50 Unit	222.338.000,00						50 Unit	250.000.000,00	
			Jumlah Alat Kesehatan/Alat Penunjang Medik Fasilitas Pelayanan Kesehatan yang Disediakan	1 Unit		1 Unit	1 Unit	4.098.500.000,00						1 Unit	1.500.000.000,00	
			Jumlah distribusi Alat Kesehatan, Obat, Bahan Habis Pakai, Bahan Medis Habis Pakai, Vaksin, Makanan ke Fasilitas Kesehatan	150 Paket		150 Paket	150 Paket	216.203.200,00						150 Paket	237.823.520,00	
			Jumlah Fasilitas Kesehatan Lainnya yang Dibangun	3 Unit		3 Unit	16 Unit	1.403.282.692,00						12 Unit	2.000.000.000,00	
			Jumlah Obat, Bahan Habis Pakai, Bahan Medis Habis Pakai, Vaksin, Makanan dan Minuman di Fasilitas Kesehatan yang disediakan	10 Paket		9 Paket	10 Paket	6.877.817.440,00						10 Paket	7.053.196.333,00	
			Jumlah Pusat Kesehatan Masyarakat (Puskesmas) yang Dibangun	0 Unit		0 Unit	1 Unit	100.000,00						0 Unit	10.000,00	
			Jumlah Sarana dan Prasarana Rumah Dinas Tenaga Kesehatan yang Telah Dilakukan Rehabilitasi dan Pemeliharaan	3 Unit		1 Unit	3 Unit	150.100.000,00						3 Unit	5.000,00	
			Jumlah Sarana , Prasarana dan Alat Kesehatan yang Telah Dilakukan Rehabilitasi dan Pemeliharaan oleh Fasilitas Kesehatan Lainnya	15 Unit		11 Unit	18 Unit	2.060.000.000,00						24 Unit	150.000.000,00	
	1.02.02.2.01.0002	Pembangunan Puskesmas						100.000,00							10.000,00	

NO	KODE	URUSAN / BIDANG URUSAN / PROGRAM / OUTCOME / KEGIATAN / SUBKEGIATAN OUTPUT	INDIKATOR	TARGET AKHIR RENSTRA	REALISASI 2025	PRAKIRAAN 2026	CAPAIAN KINERJA DAN KERANGKA PENDANAAN						KELOMPOK SASARAN	PRAKIRAAN MAJU 2028		PERANGKAT DAERAH PENANGGUNG JAWAB
							TARGET 2027	PAGU INDIKATIF	LOKASI	SUMBER DANA	PRIORITAS			TARGET	PAGU INDIKATIF	
											NASIONAL	DAERAH				
(1)	(2)	(3)	(4)	(5)	(6)	(7)	(8)	(9)	(10)	(11)	(12)	(13)	(14)	(15)	(16)	(17)
		Terbangunnya Pusat Kesehatan Masyarakat (Puskesmas)	Jumlah Pusat Kesehatan Masyarakat (Puskesmas) yang Dibangun	0 Unit		0 Unit	1 Unit	100.000,00	Kab. Agam	Dana Alokasi Umum (DAU)	4.Memperkuat pembangunan sumber daya manusia (SDM), sains, teknologi, pendidikan, kesehatan, prestasi olahraga, kesetaraan gender, serta penguatan peran perempuan, pemuda (generasi milenial dan generasi Z), dan penyandang disabilitas.	Sumber daya manusia yang cerdas, sehat, beriman, berkarakter, berkualitas, inovatif dan berdaya saing		0 Unit	10.000,00	Dinas Kesehatan
	1.02.02.2.01.0003	Pembangunan Fasilitas Kesehatan Lainnya						1.403.282.692,00							2.000.000.000,00	
		Terbangunnya Fasilitas Kesehatan Lainnya	Jumlah Fasilitas Kesehatan Lainnya yang Dibangun	3 Unit		3 Unit	2 Unit	1.403.282.692,00	Kab. Agam	Dana Alokasi Umum (DAU)	4.Memperkuat pembangunan sumber daya manusia (SDM), sains, teknologi, pendidikan, kesehatan, prestasi olahraga, kesetaraan gender, serta penguatan peran perempuan, pemuda (generasi milenial dan generasi Z), dan penyandang disabilitas.	Sumber daya manusia yang cerdas, sehat, beriman, berkarakter, berkualitas, inovatif dan berdaya saing		12 Unit	2.000.000.000,00	Dinas Kesehatan
	1.02.02.2.01.0010	Rehabilitasi dan Pemeliharaan Fasilitas Kesehatan Lainnya						2.060.000.000,00							150.000.000,00	

NO	KODE	URUSAN / BIDANG URUSAN / PROGRAM / OUTCOME / KEGIATAN / SUBKEGIATAN OUTPUT	INDIKATOR	TARGET AKHIR RENSTRA	REALISASI 2025	PRAKIRAAN 2026	CAPAIAN KINERJA DAN KERANGKA PENDANAAN						KELOMPOK SASARAN	PRAKIRAAN MAJU 2028		PERANGKAT DAERAH PENANGGUNG JAWAB
							TARGET 2027	PAGU INDIKATIF	LOKASI	SUMBER DANA	PRIORITAS			TARGET	PAGU INDIKATIF	
											NASIONAL	DAERAH				
(1)	(2)	(3)	(4)	(5)	(6)	(7)	(8)	(9)	(10)	(11)	(12)	(13)	(14)	(15)	(16)	(17)
		Tersedianya Sarana , Prasarana dan Alat Kesehatan yang Telah Dilakukan Rehabilitasi dan Pemeliharaan oleh Fasilitas Kesehatan Lainnya	Jumlah Sarana , Prasarana dan Alat Kesehatan yang Telah Dilakukan Rehabilitasi dan Pemeliharaan oleh Fasilitas Kesehatan Lainnya	15 Unit		11 Unit	2 Unit	2.060.000.000,00	Kab. Agam	Dana Alokasi Umum (DAU)	4.Memperkuat pembangunan sumber daya manusia (SDM), sains, teknologi, pendidikan, kesehatan, prestasi olahraga, kesetaraan gender, serta penguatan peran perempuan, pemuda (generasi milenial dan generasi Z), dan penyandang disabilitas.	Sumber daya manusia yang cerdas, sehat, beriman, berkarakter, berkualitas, inovatif dan berdaya saing		24 Unit	150.000.000,00	Dinas Kesehatan
	1.02.02.2.01.0011	Rehabilitasi dan Pemeliharaan Rumah Dinas Tenaga Kesehatan						150.100.000,00							5.000,00	
		Tersedianya Sarana dan Prasarana Rumah Dinas Tenaga Kesehatan yang Telah Dilakukan Rehabilitasi dan Pemeliharaan	Jumlah Sarana dan Prasarana Rumah Dinas Tenaga Kesehatan yang Telah Dilakukan Rehabilitasi dan Pemeliharaan	3 Unit		1 Unit	1 Unit	150.100.000,00	Kab. Agam	Dana Alokasi Umum (DAU)	4.Memperkuat pembangunan sumber daya manusia (SDM), sains, teknologi, pendidikan, kesehatan, prestasi olahraga, kesetaraan gender, serta penguatan peran perempuan, pemuda (generasi milenial dan generasi Z), dan penyandang disabilitas.	Sumber daya manusia yang cerdas, sehat, beriman, berkarakter, berkualitas, inovatif dan berdaya saing		3 Unit	5.000,00	Dinas Kesehatan
	1.02.02.2.01.0014	Pengadaan Alat Kesehatan/Alat Penunjang Medik Fasilitas Pelayanan Kesehatan						4.098.500.000,00							1.500.000.000,00	

NO	KODE	URUSAN / BIDANG URUSAN / PROGRAM / OUTCOME / KEGIATAN / SUBKEGIATAN OUTPUT	INDIKATOR	TARGET AKHIR RENSTRA	REALISASI 2025	PRAKIRAAN 2026	CAPAIAN KINERJA DAN KERANGKA PENDANAAN						KELOMPOK SASARAN	PRAKIRAAN MAJU 2028		PERANGKAT DAERAH PENANGGUNG JAWAB
							TARGET 2027	PAGU INDIKATIF	LOKASI	SUMBER DANA	PRIORITAS			TARGET	PAGU INDIKATIF	
											NASIONAL	DAERAH				
(1)	(2)	(3)	(4)	(5)	(6)	(7)	(8)	(9)	(10)	(11)	(12)	(13)	(14)	(15)	(16)	(17)
		Tersedianya Alat Kesehatan/Alat Penunjang Medik Fasilitas Pelayanan Kesehatan	Jumlah Alat Kesehatan/Alat Penunjang Medik Fasilitas Pelayanan Kesehatan yang Disediakan	1 Unit		1 Unit	3 Unit	4.098.500.000,00	Kab. Agam	Dana Alokasi Umum (DAU)	4.Memperkuat pembangunan sumber daya manusia (SDM), sains, teknologi, pendidikan, kesehatan, prestasi olahraga, kesetaraan gender, serta penguatan peran perempuan, pemuda (generasi milenial dan generasi Z), dan penyandang disabilitas.	Sumber daya manusia yang cerdas, sehat, beriman, berkarakter, berkualitas, inovatif dan berdaya saing		1 Unit	1.500.000.000,00	Dinas Kesehatan
	1.02.02.2.01.0020	Pemeliharaan Rutin dan Berkala Alat Kesehatan/Alat Penunjang Medik Fasilitas Pelayanan Kesehatan						222.338.000,00							250.000.000,00	
		Terpeliharanya Alat Kesehatan/Alat Penunjang Medik Fasilitas Layanan Kesehatan Sesuai Standar	Jumlah Alat Kesehatan/Alat Penunjang Medik Fasilitas Layanan Kesehatan yang Terpelihara Sesuai Standar	100 Unit		10 Unit	502 Unit	222.338.000,00	Kab. Agam	DAK Non Fisik-Dana BOK-BOK Dinas-BOK Kabupaten/Kota Dana Alokasi Umum (DAU)	4.Memperkuat pembangunan sumber daya manusia (SDM), sains, teknologi, pendidikan, kesehatan, prestasi olahraga, kesetaraan gender, serta penguatan peran perempuan, pemuda (generasi milenial dan generasi Z), dan penyandang disabilitas.	Sumber daya manusia yang cerdas, sehat, beriman, berkarakter, berkualitas, inovatif dan berdaya saing		50 Unit	250.000.000,00	Dinas Kesehatan
	1.02.02.2.01.0023	Pengadaan Obat, Bahan Habis Pakai, Bahan Medis Habis Pakai,, Vaksin, Makanan dan Minuman di Fasilitas Kesehatan						6.877.817.440,00							7.053.196.333,00	

NO	KODE	URUSAN / BIDANG URUSAN / PROGRAM / OUTCOME / KEGIATAN / SUBKEGIATAN OUTPUT	INDIKATOR	TARGET AKHIR RENSTRA	REALISASI 2025	PRAKIRAAN 2026	CAPAIAN KINERJA DAN KERANGKA PENDANAAN						KELOMPOK SASARAN	PRAKIRAAN MAJU 2028		PERANGKAT DAERAH PENANGGUNG JAWAB
							TARGET 2027	PAGU INDIKATIF	LOKASI	SUMBER DANA	PRIORITAS			TARGET	PAGU INDIKATIF	
											NASIONAL	DAERAH				
(1)	(2)	(3)	(4)	(5)	(6)	(7)	(8)	(9)	(10)	(11)	(12)	(13)	(14)	(15)	(16)	(17)
		Tersedianya Obat, Bahan Habis Pakai, Bahan Medis Habis Pakai, Vaksin, Makanan dan Minuman di Fasilitas Kesehatan	Jumlah Obat, Bahan Habis Pakai, Bahan Medis Habis Pakai, Vaksin, Makanan dan Minuman di Fasilitas Kesehatan yang disediakan	10 Paket		9 Paket	4 Paket	6.877.817.440,00	Kab. Agam	Dana Alokasi Umum (DAU) DAK Non Fisik-Dana BOK-BOK Dinas-BOK Kabupaten/Kota	4.Memperkuat pembangunan sumber daya manusia (SDM), sains, teknologi, pendidikan, kesehatan, prestasi olahraga, kesetaraan gender, serta penguatan peran perempuan, pemuda (generasi milenial dan generasi Z), dan penyandang disabilitas.	Sumber daya manusia yang cerdas, sehat, beriman, berkarakter, berkualitas, inovatif dan berdaya saing		10 Paket	7.053.196.333,00	Dinas Kesehatan
	1.02.02.2.01.0026	Distribusi Alat Kesehatan, Obat, Bahan Habis Pakai, Bahan Medis Habis Pakai, Vaksin, Makanan dan Minuman ke Fasilitas Kesehatan						216.203.200,00							237.823.520,00	
		Terlaksananya distribusi Alat Kesehatan, Obat,Bahan Habis Pakai, Bahan Medis Habis Pakai, Vaksin, Makanan dan Minuman ke Fasilitas Kesehatan	Jumlah distribusi Alat Kesehatan, Obat, Bahan Habis Pakai, Bahan Medis Habis Pakai, Vaksin, Makanan ke Fasilitas Kesehatan	150 Paket		150 Paket	150 Paket	216.203.200,00	Kab. Agam	DAK Non Fisik-Dana BOK-BOK Dinas-BOK Kabupaten/Kota	4.Memperkuat pembangunan sumber daya manusia (SDM), sains, teknologi, pendidikan, kesehatan, prestasi olahraga, kesetaraan gender, serta penguatan peran perempuan, pemuda (generasi milenial dan generasi Z), dan penyandang disabilitas.	Sumber daya manusia yang cerdas, sehat, beriman, berkarakter, berkualitas, inovatif dan berdaya saing		150 Paket	237.823.520,00	Dinas Kesehatan
	1.02.02.2.02	Penyediaan Layanan Kesehatan untuk UKM dan UKP Rujukan Tingkat Daerah Kabupaten/Kota						43.918.206.241,00					Masyarakat		45.042.588.770,00	
		Meningkatnya ketersedian layanan kesehatan untuk UKM dan UKP						43.918.206.241,00					Masyarakat		45.042.588.770,00	

NO	KODE	URUSAN / BIDANG URUSAN / PROGRAM / OUTCOME / KEGIATAN / SUBKEGIATAN OUTPUT	INDIKATOR	TARGET AKHIR RENSTRA	REALISASI 2025	PRAKIRAAN 2026	CAPAIAN KINERJA DAN KERANGKA PENDANAAN						KELOMPOK SASARAN	PRAKIRAAN MAJU 2028		PERANGKAT DAERAH PENANGGUNG JAWAB
							TARGET 2027	PAGU INDIKATIF	LOKASI	SUMBER DANA	PRIORITAS			TARGET	PAGU INDIKATIF	
											NASIONAL	DAERAH				
(1)	(2)	(3)	(4)	(5)	(6)	(7)	(8)	(9)	(10)	(11)	(12)	(13)	(14)	(15)	(16)	(17)
			Jumlah Anak Usia Pendidikan Dasar yang Mendapatkan Pelayanan Kesehatan Sesuai Standar	71835 Orang		71791 Orang	71798 Orang	15.000.000,00						71801 Orang	0,00	
			Jumlah Balita yang Mendapatkan Pelayanan Kesehatan Sesuai Standar	23354 Orang		23556 Orang	23543 Orang	50.000.000,00						23479 Orang	55.000.000,00	
			Jumlah Bayi Baru Lahir yang Mendapatkan Pelayanan Kesehatan Sesuai Standar	5254 Orang		5314 Orang	5310 Orang	1.366.968.000,00						5279 Orang	1.503.664.800,00	
			Jumlah Dokumen Hasil Pengelolaan Jaminan Kesehatan Masyarakat	1 Dokumen		1 Dokumen	1 Dokumen	35.495.403.490,00						1 Dokumen	38.808.000.000,00	
			Jumlah Dokumen Hasil Pengelolaan Pelayanan Kesehatan bagi Penduduk Terdampak Krisis Kesehatan Akibat Bencana dan/atau Berpotensi Bencana Sesuai Standar	1 Dokumen		1 Dokumen	1 Dokumen	260.454.360,00						1 Dokumen	35.000.000,00	
			Jumlah Dokumen Hasil Pengelolaan Pelayanan Kesehatan Gizi Masyarakat	1 Dokumen		1 Dokumen	1 Dokumen	101.182.500,00						1 Dokumen	111.183.000,00	
			Jumlah dokumen hasil Pengelolaan Pelayanan Kesehatan Haji	1 Dokumen		1 Dokumen	1 Dokumen	15.263.000,00						1 Dokumen	25.000.000,00	
			Jumlah Dokumen Hasil Pengelolaan Pelayanan Kesehatan Lingkungan	12 Dokumen		12 Dokumen	12 Dokumen	1.170.145.000,00						12 Dokumen	1.287.162.250,00	
			Jumlah dokumen hasil pengelolaan pelayanan kesehatan reproduksi	12 Dokumen		12 Dokumen	12 Dokumen	50.000.000,00						12 Dokumen	55.000.000,00	
			Jumlah Dokumen Hasil Pengelolaan Pelayanan Promosi Kesehatan	4 Dokumen		4 Dokumen	4 Dokumen	269.000.000,00						4 Dokumen	250.000.000,00	
			Jumlah Dokumen Hasil Pengelolaan Surveilans Kesehatan	1 Dokumen		1 Dokumen	1 Dokumen	372.217.021,00						1 Dokumen	395.217.000,00	
			Jumlah dokumen hasil pengelolaan upaya kesehatan ibu dan anak	1 Dokumen		1 Dokumen	1 Dokumen	541.287.500,00						1 Dokumen	600.000.000,00	
			Jumlah Dokumen Hasil Penyelenggaraan Kabupaten/Kota Sehat	1 Dokumen		1 Dokumen	1 Dokumen	72.785.000,00						1 Dokumen	80.063.500,00	
			Jumlah Ibu Bersalin yang Mendapatkan Pelayanan Kesehatan Sesuai Standar	5189 Orang		5261 Orang	5252 Orang	161.375.000,00						5245 Orang	184.112.500,00	
			Jumlah Ibu Hamil yang Mendapatkan Pelayanan Kesehatan Sesuai Standar	5554 Orang		5600 Orang	5598 Orang	50.000.000,00						5576 Orang	55.000.000,00	
			Jumlah orang dengan HIV (ODHIV) yang mendapatkan pelayanan kesehatan sesuai standar	91 Orang		91 Orang	91 Orang	24.561.000,00						91 Orang	30.561.000,00	

NO	KODE	URUSAN / BIDANG URUSAN / PROGRAM / OUTCOME / KEGIATAN / SUBKEGIATAN OUTPUT	INDIKATOR	TARGET AKHIR RENSTRA	REALISASI 2025	PRAKIRAAN 2026	CAPAIAN KINERJA DAN KERANGKA PENDANAAN						KELOMPOK SASARAN	PRAKIRAAN MAJU 2028		PERANGKAT DAERAH PENANGGUNG JAWAB
							TARGET 2027	PAGU INDIKATIF	LOKASI	SUMBER DANA	PRIORITAS			TARGET	PAGU INDIKATIF	
											NASIONAL	DAERAH				
(1)	(2)	(3)	(4)	(5)	(6)	(7)	(8)	(9)	(10)	(11)	(12)	(13)	(14)	(15)	(16)	(17)
			Jumlah orang dengan Tuberkulosis yang mendapatkan pelayanan kesehatan sesuai standar	500 Orang		2500 Orang	2500 Orang	100.000.000,00						2500 Orang	150.000.000,00	
			Jumlah Orang Terduga Menderita HIV yang Mendapatkan Pelayanan Sesuai Standar	7999 Orang		7928 Orang	7930 Orang	204.810.000,00						7950 Orang	254.810.000,00	
			Jumlah Orang Terduga Menderita Tuberkulosis yang Mendapatkan Pelayanan Sesuai Standar	1000 Orang		11898 Orang	11800 Orang	2.362.591.370,00						7800 Orang	258.008.870,00	
			Jumlah Orang yang Mendapatkan Pelayanan Kesehatan Orang dengan Gangguan Jiwa Berat Sesuai Standar	1424 Orang		1424 Orang	1424 Orang	50.000.000,00						1424 Orang	0,00	
			Jumlah Penderita Diabetes Melitus yang Mendapatkan Pelayanan Kesehatan Sesuai Standar	4968 Orang		4932 Orang	4945 Orang	50.000.000,00						4953 Orang	0,00	
			Jumlah Penderita Hipertensi yang Mendapatkan Pelayanan Kesehatan Sesuai Standar	27004 Orang		26801 Orang	26880 Orang	50.000.000,00						26895 Orang	0,00	
			Jumlah Penduduk Usia Lanjut yang Mendapatkan Pelayanan Kesehatan Sesuai Standar	53430 Orang		52965 Orang	52985 Orang	50.000.000,00						52987 Orang	59.337.850,00	
			Jumlah Penduduk Usia Produktif yang Mendapatkan Pelayanan Kesehatan Sesuai Standar	246986 Orang		246669 Orang	246727 Orang	50.000.000,00						246756 Orang	0,00	
			Jumlah Penyalahguna NAPZA yang Mendapatkan Pelayanan Kesehatan	1 Orang		0 Orang	1 Orang	100.000.000,00						1 Orang	0,00	
	1.02.02.2.02.0001	Pengelolaan Pelayanan Kesehatan Ibu Hamil						50.000.000,00							55.000.000,00	

NO	KODE	URUSAN / BIDANG URUSAN / PROGRAM / OUTCOME / KEGIATAN / SUBKEGIATAN OUTPUT	INDIKATOR	TARGET AKHIR RENSTRA	REALISASI 2025	PRAKIRAAN 2026	CAPAIAN KINERJA DAN KERANGKA PENDANAAN						KELOMPOK SASARAN	PRAKIRAAN MAJU 2028		PERANGKAT DAERAH PENANGGUNG JAWAB
							TARGET 2027	PAGU INDIKATIF	LOKASI	SUMBER DANA	PRIORITAS			TARGET	PAGU INDIKATIF	
											NASIONAL	DAERAH				
(1)	(2)	(3)	(4)	(5)	(6)	(7)	(8)	(9)	(10)	(11)	(12)	(13)	(14)	(15)	(16)	(17)
		Terkelolanya Pelayanan Kesehatan Ibu Hamil Sesuai Standar	Jumlah Ibu Hamil yang Mendapatkan Pelayanan Kesehatan Sesuai Standar	5554 Orang		5600 Orang	6102 Orang	50.000.000,00	Kab. Agam	Dana Alokasi Umum (DAU)	4.Memperkuat pembangunan sumber daya manusia (SDM), sains, teknologi, pendidikan, kesehatan, prestasi olahraga, kesetaraan gender, serta penguatan peran perempuan, pemuda (generasi milenial dan generasi Z), dan penyandang disabilitas.	Sumber daya manusia yang cerdas, sehat, beriman, berkarakter, berkualitas, inovatif dan berdaya saing		5576 Orang	55.000.000,00	Dinas Kesehatan
	1.02.02.2.02.0002	Pengelolaan Pelayanan Kesehatan Ibu Bersalin						161.375.000,00							184.112.500,00	
		Terkelolanya Pelayanan Kesehatan Ibu Bersalin Sesuai Standar	Jumlah Ibu Bersalin yang Mendapatkan Pelayanan Kesehatan Sesuai Standar	5189 Orang		5261 Orang	5427 Orang	161.375.000,00	Kab. Agam	DAK Non Fisik-Dana BOK-BOK Dinas-BOK Kabupaten/Kota Dana Alokasi Umum (DAU)	4.Memperkuat pembangunan sumber daya manusia (SDM), sains, teknologi, pendidikan, kesehatan, prestasi olahraga, kesetaraan gender, serta penguatan peran perempuan, pemuda (generasi milenial dan generasi Z), dan penyandang disabilitas.	Sumber daya manusia yang cerdas, sehat, beriman, berkarakter, berkualitas, inovatif dan berdaya saing		5245 Orang	184.112.500,00	Dinas Kesehatan
	1.02.02.2.02.0003	Pengelolaan Pelayanan Kesehatan Bayi Baru Lahir						1.366.968.000,00							1.503.664.800,00	

NO	KODE	URUSAN / BIDANG URUSAN / PROGRAM / OUTCOME / KEGIATAN / SUBKEGIATAN OUTPUT	INDIKATOR	TARGET AKHIR RENSTRA	REALISASI 2025	PRAKIRAAN 2026	CAPAIAN KINERJA DAN KERANGKA PENDANAAN						KELOMPOK SASARAN	PRAKIRAAN MAJU 2028		PERANGKAT DAERAH PENANGGUNG JAWAB
							TARGET 2027	PAGU INDIKATIF	LOKASI	SUMBER DANA	PRIORITAS			TARGET	PAGU INDIKATIF	
											NASIONAL	DAERAH				
(1)	(2)	(3)	(4)	(5)	(6)	(7)	(8)	(9)	(10)	(11)	(12)	(13)	(14)	(15)	(16)	(17)
		Terkelolanya Pelayanan Kesehatan Bayi Baru Lahir Sesuai Standar	Jumlah Bayi Baru Lahir yang Mendapatkan Pelayanan Kesehatan Sesuai Standar	5254 Orang		5314 Orang	5498 Orang	1.366.968.000,00	Kab. Agam	Dana Alokasi Umum (DAU) DAK Non Fisik-Dana BOK-BOK Dinas-BOK Kabupaten/Kota	4.Memperkuat pembangunan sumber daya manusia (SDM), sains, teknologi, pendidikan, kesehatan, prestasi olahraga, kesetaraan gender, serta penguatan peran perempuan, pemuda (generasi milenial dan generasi Z), dan penyandang disabilitas.	Sumber daya manusia yang cerdas, sehat, beriman, berkarakter, berkualitas, inovatif dan berdaya saing		5279 Orang	1.503.664.800,00	Dinas Kesehatan
	1.02.02.2.02.0004	Pengelolaan Pelayanan Kesehatan Balita						50.000.000,00							55.000.000,00	
		Terkelolanya Pelayanan Kesehatan Balita Sesuai Standar	Jumlah Balita yang Mendapatkan Pelayanan Kesehatan Sesuai Standar	23354 Orang		23556 Orang	36711 Orang	50.000.000,00	Kab. Agam	Dana Alokasi Umum (DAU)	4.Memperkuat pembangunan sumber daya manusia (SDM), sains, teknologi, pendidikan, kesehatan, prestasi olahraga, kesetaraan gender, serta penguatan peran perempuan, pemuda (generasi milenial dan generasi Z), dan penyandang disabilitas.	Sumber daya manusia yang cerdas, sehat, beriman, berkarakter, berkualitas, inovatif dan berdaya saing		23479 Orang	55.000.000,00	Dinas Kesehatan
	1.02.02.2.02.0005	Pengelolaan Pelayanan Kesehatan pada Usia Pendidikan Dasar						15.000.000,00							0,00	

NO	KODE	URUSAN / BIDANG URUSAN / PROGRAM / OUTCOME / KEGIATAN / SUBKEGIATAN OUTPUT	INDIKATOR	TARGET AKHIR RENSTRA	REALISASI 2025	PRAKIRAAN 2026	CAPAIAN KINERJA DAN KERANGKA PENDANAAN						KELOMPOK SASARAN	PRAKIRAAN MAJU 2028		PERANGKAT DAERAH PENANGGUNG JAWAB
							TARGET 2027	PAGU INDIKATIF	LOKASI	SUMBER DANA	PRIORITAS			TARGET	PAGU INDIKATIF	
											NASIONAL	DAERAH				
(1)	(2)	(3)	(4)	(5)	(6)	(7)	(8)	(9)	(10)	(11)	(12)	(13)	(14)	(15)	(16)	(17)
		Terkelolanya Pelayanan Kesehatan pada Usia Pendidikan Dasar Sesuai Standar	Jumlah Anak Usia Pendidikan Dasar yang Mendapatkan Pelayanan Kesehatan Sesuai Standar	71835 Orang		71791 Orang	74030 Orang	15.000.000,00	Kab. Agam	Dana Alokasi Umum (DAU)	4.Memperkuat pembangunan sumber daya manusia (SDM), sains, teknologi, pendidikan, kesehatan, prestasi olahraga, kesetaraan gender, serta penguatan peran perempuan, pemuda (generasi milenial dan generasi Z), dan penyandang disabilitas.	Sumber daya manusia yang cerdas, sehat, beriman, berkarakter, berkualitas, inovatif dan berdaya saing		71801 Orang	0,00	Dinas Kesehatan
	1.02.02.2.02.0006	Pengelolaan Pelayanan Kesehatan pada Usia Produktif						50.000.000,00							0,00	
		Terlaksananya Pelayanan Kesehatan Usia Produktif Sesuai Standar	Jumlah Penduduk Usia Produktif yang Mendapatkan Pelayanan Kesehatan Sesuai Standar	246986 Orang		246669 Orang	246727 Orang	50.000.000,00	Kab. Agam	Dana Alokasi Umum (DAU)	4.Memperkuat pembangunan sumber daya manusia (SDM), sains, teknologi, pendidikan, kesehatan, prestasi olahraga, kesetaraan gender, serta penguatan peran perempuan, pemuda (generasi milenial dan generasi Z), dan penyandang disabilitas.	Sumber daya manusia yang cerdas, sehat, beriman, berkarakter, berkualitas, inovatif dan berdaya saing		246756 Orang	0,00	Dinas Kesehatan
	1.02.02.2.02.0007	Pengelolaan Pelayanan Kesehatan pada Usia Lanjut						50.000.000,00							59.337.850,00	

NO	KODE	URUSAN / BIDANG URUSAN / PROGRAM / OUTCOME / KEGIATAN / SUBKEGIATAN OUTPUT	INDIKATOR	TARGET AKHIR RENSTRA	REALISASI 2025	PRAKIRAAN 2026	CAPAIAN KINERJA DAN KERANGKA PENDANAAN						KELOMPOK SASARAN	PRAKIRAAN MAJU 2028		PERANGKAT DAERAH PENANGGUNG JAWAB
							TARGET 2027	PAGU INDIKATIF	LOKASI	SUMBER DANA	PRIORITAS			TARGET	PAGU INDIKATIF	
											NASIONAL	DAERAH				
(1)	(2)	(3)	(4)	(5)	(6)	(7)	(8)	(9)	(10)	(11)	(12)	(13)	(14)	(15)	(16)	(17)
		Terlaksananya Pengelolaan Pelayanan Kesehatan Usia Lanjut Sesuai Standar	Jumlah Penduduk Usia Lanjut yang Mendapatkan Pelayanan Kesehatan Sesuai Standar	53430 Orang		52965 Orang	62817 Orang	50.000.000,00	Kab. Agam	Dana Alokasi Umum (DAU)	4.Memperkuat pembangunan sumber daya manusia (SDM), sains, teknologi, pendidikan, kesehatan, prestasi olahraga, kesetaraan gender, serta penguatan peran perempuan, pemuda (generasi milenial dan generasi Z), dan penyandang disabilitas.	Sumber daya manusia yang cerdas, sehat, beriman, berkarakter, berkualitas, inovatif dan berdaya saing		52987 Orang	59.337.850,00	Dinas Kesehatan
	1.02.02.2.02.0008	Pengelolaan Pelayanan Kesehatan Penderita Hipertensi						50.000.000,00							0,00	
		Terlaksananya Pengelolaan Pelayanan Kesehatan Penderita Hipertensi Sesuai Standar	Jumlah Penderita Hipertensi yang Mendapatkan Pelayanan Kesehatan Sesuai Standar	27004 Orang		26801 Orang	26880 Orang	50.000.000,00	Kab. Agam	Dana Alokasi Umum (DAU)	4.Memperkuat pembangunan sumber daya manusia (SDM), sains, teknologi, pendidikan, kesehatan, prestasi olahraga, kesetaraan gender, serta penguatan peran perempuan, pemuda (generasi milenial dan generasi Z), dan penyandang disabilitas.	Sumber daya manusia yang cerdas, sehat, beriman, berkarakter, berkualitas, inovatif dan berdaya saing		26895 Orang	0,00	Dinas Kesehatan
	1.02.02.2.02.0009	Pengelolaan Pelayanan Kesehatan Penderita Diabetes Melitus						50.000.000,00							0,00	

NO	KODE	URUSAN / BIDANG URUSAN / PROGRAM / OUTCOME / KEGIATAN / SUBKEGIATAN OUTPUT	INDIKATOR	TARGET AKHIR RENSTRA	REALISASI 2025	PRAKIRAAN 2026	CAPAIAN KINERJA DAN KERANGKA PENDANAAN						KELOMPOK SASARAN	PRAKIRAAN MAJU 2028		PERANGKAT DAERAH PENANGGUNG JAWAB
							TARGET 2027	PAGU INDIKATIF	LOKASI	SUMBER DANA	PRIORITAS			TARGET	PAGU INDIKATIF	
											NASIONAL	DAERAH				
(1)	(2)	(3)	(4)	(5)	(6)	(7)	(8)	(9)	(10)	(11)	(12)	(13)	(14)	(15)	(16)	(17)
		Terlaksananya Pengelolaan Pelayanan Kesehatan Penderita Diabetes Melitus Sesuai Standar	Jumlah Penderita Diabetes Melitus yang Mendapatkan Pelayanan Kesehatan Sesuai Standar	4968 Orang		4932 Orang	4945 Orang	50.000.000,00	Kab. Agam	Dana Alokasi Umum (DAU)	4.Memperkuat pembangunan sumber daya manusia (SDM), sains, teknologi, pendidikan, kesehatan, prestasi olahraga, kesetaraan gender, serta penguatan peran perempuan, pemuda (generasi milenial dan generasi Z), dan penyandang disabilitas.	Sumber daya manusia yang cerdas, sehat, beriman, berkarakter, berkualitas, inovatif dan berdaya saing		4953 Orang	0,00	Dinas Kesehatan
	1.02.02.2.02.0010	Pengelolaan Pelayanan Kesehatan Orang dengan Gangguan Jiwa Berat						50.000.000,00							0,00	
		Terlaksananya Pengelolaan Pelayanan Kesehatan Orang dengan Gangguan Jiwa Berat Sesuai Standar	Jumlah Orang yang Mendapatkan Pelayanan Kesehatan Orang dengan Gangguan Jiwa Berat Sesuai Standar	1424 Orang		1424 Orang	1424 Orang	50.000.000,00	Kab. Agam	Dana Alokasi Umum (DAU)	4.Memperkuat pembangunan sumber daya manusia (SDM), sains, teknologi, pendidikan, kesehatan, prestasi olahraga, kesetaraan gender, serta penguatan peran perempuan, pemuda (generasi milenial dan generasi Z), dan penyandang disabilitas.	Sumber daya manusia yang cerdas, sehat, beriman, berkarakter, berkualitas, inovatif dan berdaya saing		1424 Orang	0,00	Dinas Kesehatan
	1.02.02.2.02.0011	Pengelolaan Pelayanan Kesehatan Orang Terduga Tuberkulosis						2.362.591.370,00							258.008.870,00	

NO	KODE	URUSAN / BIDANG URUSAN / PROGRAM / OUTCOME / KEGIATAN / SUBKEGIATAN OUTPUT	INDIKATOR	TARGET AKHIR RENSTRA	REALISASI 2025	PRAKIRAAN 2026	CAPAIAN KINERJA DAN KERANGKA PENDANAAN						KELOMPOK SASARAN	PRAKIRAAN MAJU 2028		PERANGKAT DAERAH PENANGGUNG JAWAB
							TARGET 2027	PAGU INDIKATIF	LOKASI	SUMBER DANA	PRIORITAS			TARGET	PAGU INDIKATIF	
											NASIONAL	DAERAH				
(1)	(2)	(3)	(4)	(5)	(6)	(7)	(8)	(9)	(10)	(11)	(12)	(13)	(14)	(15)	(16)	(17)
		Terlaksananya Pengelolaan Pelayanan Kesehatan Bagi Orang Terduga Tuberkulosis Sesuai Standar	Jumlah Orang Terduga Menderita Tuberkulosis yang Mendapatkan Pelayanan Sesuai Standar	1000 Orang		11898 Orang	11847 Orang	2.362.591.370,00	Kab. Agam	DAK Non Fisik-Dana BOK-BOK Dinas-BOK Kabupaten/Kota Dana Alokasi Umum (DAU)	4.Memperkuat pembangunan sumber daya manusia (SDM), sains, teknologi, pendidikan, kesehatan, prestasi olahraga, kesetaraan gender, serta penguatan peran perempuan, pemuda (generasi milenial dan generasi Z), dan penyandang disabilitas.	Sumber daya manusia yang cerdas, sehat, beriman, berkarakter, berkualitas, inovatif dan berdaya saing		7800 Orang	258.008.870,00	Dinas Kesehatan
	1.02.02.2.02.0012	Pengelolaan Pelayanan Kesehatan Orang dengan Risiko Terinfeksi HIV						204.810.000,00							254.810.000,00	
		Terlaksananya Pengelolaan Pelayanan bagi Orang Terduga HIV Sesuai Standar	Jumlah Orang Terduga Menderita HIV yang Mendapatkan Pelayanan Sesuai Standar	7999 Orang		7928 Orang	7583 Orang	204.810.000,00	Kab. Agam	DAK Non Fisik-Dana BOK-BOK Dinas-BOK Kabupaten/Kota Dana Alokasi Umum (DAU)	4.Memperkuat pembangunan sumber daya manusia (SDM), sains, teknologi, pendidikan, kesehatan, prestasi olahraga, kesetaraan gender, serta penguatan peran perempuan, pemuda (generasi milenial dan generasi Z), dan penyandang disabilitas.	Sumber daya manusia yang cerdas, sehat, beriman, berkarakter, berkualitas, inovatif dan berdaya saing		7950 Orang	254.810.000,00	Dinas Kesehatan
	1.02.02.2.02.0014	Pengelolaan Pelayanan Kesehatan bagi Penduduk Terdampak Krisis Kesehatan Akibat Bencana dan/atau Berpotensi Bencana						260.454.360,00							35.000.000,00	

NO	KODE	URUSAN / BIDANG URUSAN / PROGRAM / OUTCOME / KEGIATAN / SUBKEGIATAN OUTPUT	INDIKATOR	TARGET AKHIR RENSTRA	REALISASI 2025	PRAKIRAAN 2026	CAPAIAN KINERJA DAN KERANGKA PENDANAAN						KELOMPOK SASARAN	PRAKIRAAN MAJU 2028		PERANGKAT DAERAH PENANGGUNG JAWAB
							TARGET 2027	PAGU INDIKATIF	LOKASI	SUMBER DANA	PRIORITAS			TARGET	PAGU INDIKATIF	
											NASIONAL	DAERAH				
(1)	(2)	(3)	(4)	(5)	(6)	(7)	(8)	(9)	(10)	(11)	(12)	(13)	(14)	(15)	(16)	(17)
		Terlaksananya Pengelolaan Pelayanan Kesehatan bagi Penduduk Terdampak Krisis Kesehatan Akibat Bencana dan/atau Berpotensi Bencana Sesuai Standar	Jumlah Dokumen Hasil Pengelolaan Pelayanan Kesehatan bagi Penduduk Terdampak Krisis Kesehatan Akibat Bencana dan/atau Berpotensi Bencana Sesuai Standar	1 Dokumen		1 Dokumen	2 Dokumen	260.454.360,00	Kab. Agam	Dana Alokasi Umum (DAU)	4.Memperkuat pembangunan sumber daya manusia (SDM), sains, teknologi, pendidikan, kesehatan, prestasi olahraga, kesetaraan gender, serta penguatan peran perempuan, pemuda (generasi milenial dan generasi Z), dan penyandang disabilitas.	Sumber daya manusia yang cerdas, sehat, beriman, berkarakter, berkualitas, inovatif dan berdaya saing		1 Dokumen	35.000.000,00	Dinas Kesehatan
	1.02.02.2.02.0015	Pengelolaan Pelayanan Kesehatan Gizi Masyarakat						101.182.500,00							111.183.000,00	
		Terlaksananya Pengelolaan Pelayanan Kesehatan Gizi Masyarakat	Jumlah Dokumen Hasil Pengelolaan Pelayanan Kesehatan Gizi Masyarakat	1 Dokumen		1 Dokumen	1 Dokumen	101.182.500,00	Kab. Agam	Dana Alokasi Umum (DAU)	4.Memperkuat pembangunan sumber daya manusia (SDM), sains, teknologi, pendidikan, kesehatan, prestasi olahraga, kesetaraan gender, serta penguatan peran perempuan, pemuda (generasi milenial dan generasi Z), dan penyandang disabilitas.	Sumber daya manusia yang cerdas, sehat, beriman, berkarakter, berkualitas, inovatif dan berdaya saing		1 Dokumen	111.183.000,00	Dinas Kesehatan
	1.02.02.2.02.0017	Pengelolaan Pelayanan Kesehatan Lingkungan						1.170.145.000,00							1.287.162.250,00	

NO	KODE	URUSAN / BIDANG URUSAN / PROGRAM / OUTCOME / KEGIATAN / SUBKEGIATAN OUTPUT	INDIKATOR	TARGET AKHIR RENSTRA	REALISASI 2025	PRAKIRAAN 2026	CAPAIAN KINERJA DAN KERANGKA PENDANAAN						KELOMPOK SASARAN	PRAKIRAAN MAJU 2028		PERANGKAT DAERAH PENANGGUNG JAWAB
							TARGET 2027	PAGU INDIKATIF	LOKASI	SUMBER DANA	PRIORITAS			TARGET	PAGU INDIKATIF	
											NASIONAL	DAERAH				
(1)	(2)	(3)	(4)	(5)	(6)	(7)	(8)	(9)	(10)	(11)	(12)	(13)	(14)	(15)	(16)	(17)
		Terlaksananya Pengelolaan Pelayanan Kesehatan Lingkungan	Jumlah Dokumen Hasil Pengelolaan Pelayanan Kesehatan Lingkungan	12 Dokumen		12 Dokumen	3 Dokumen	1.170.145.000,00	Kab. Agam	Dana Alokasi Umum (DAU) DAK Non Fisik-Dana BOK-BOK Dinas-BOK Kabupaten/Kota	4.Memperkuat pembangunan sumber daya manusia (SDM), sains, teknologi, pendidikan, kesehatan, prestasi olahraga, kesetaraan gender, serta penguatan peran perempuan, pemuda (generasi milenial dan generasi Z), dan penyandang disabilitas.	Sumber daya manusia yang cerdas, sehat, beriman, berkarakter, berkualitas, inovatif dan berdaya saing		12 Dokumen	1.287.162.250,00	Dinas Kesehatan
	1.02.02.2.02.0018	Pengelolaan Pelayanan Promosi Kesehatan						269.000.000,00							250.000.000,00	
		Terlaksananya Pengelolaan Pelayanan Promosi Kesehatan	Jumlah Dokumen Hasil Pengelolaan Pelayanan Promosi Kesehatan	4 Dokumen		4 Dokumen	2 Dokumen	269.000.000,00	Kab. Agam	DAK Non Fisik-Dana BOK-BOK Dinas-BOK Kabupaten/Kota Dana Alokasi Umum (DAU)	4.Memperkuat pembangunan sumber daya manusia (SDM), sains, teknologi, pendidikan, kesehatan, prestasi olahraga, kesetaraan gender, serta penguatan peran perempuan, pemuda (generasi milenial dan generasi Z), dan penyandang disabilitas.	Sumber daya manusia yang cerdas, sehat, beriman, berkarakter, berkualitas, inovatif dan berdaya saing		4 Dokumen	250.000.000,00	Dinas Kesehatan
	1.02.02.2.02.0020	Pengelolaan Surveilans Kesehatan						372.217.021,00							395.217.000,00	

NO	KODE	URUSAN / BIDANG URUSAN / PROGRAM / OUTCOME / KEGIATAN / SUBKEGIATAN OUTPUT	INDIKATOR	TARGET AKHIR RENSTRA	REALISASI 2025	PRAKIRAAN 2026	CAPAIAN KINERJA DAN KERANGKA PENDANAAN						KELOMPOK SASARAN	PRAKIRAAN MAJU 2028		PERANGKAT DAERAH PENANGGUNG JAWAB
							TARGET 2027	PAGU INDIKATIF	LOKASI	SUMBER DANA	PRIORITAS			TARGET	PAGU INDIKATIF	
											NASIONAL	DAERAH				
(1)	(2)	(3)	(4)	(5)	(6)	(7)	(8)	(9)	(10)	(11)	(12)	(13)	(14)	(15)	(16)	(17)
		Terlaksananya Pengelolaan Surveilans Kesehatan	Jumlah Dokumen Hasil Pengelolaan Surveilans Kesehatan	1 Dokumen		1 Dokumen	1 Dokumen	372.217.021,00	Kab. Agam	DAK Non Fisik-Dana BOK-BOK Dinas-BOK Kabupaten/Kota Dana Alokasi Umum (DAU)	4.Memperkuat pembangunan sumber daya manusia (SDM), sains, teknologi, pendidikan, kesehatan, prestasi olahraga, kesetaraan gender, serta penguatan peran perempuan, pemuda (generasi milenial dan generasi Z), dan penyandang disabilitas.	Sumber daya manusia yang cerdas, sehat, beriman, berkarakter, berkualitas, inovatif dan berdaya saing		1 Dokumen	395.217.000,00	Dinas Kesehatan
	1.02.02.2.02.0022	Pengelolaan Pelayanan Kesehatan Jiwa dan NAPZA						100.000.000,00							0,00	
		Terlaksananya Pengelolaan Pelayanan Kesehatan Jiwa dan Penyalahguna NAPZA	Jumlah Penyalahguna NAPZA yang Mendapatkan Pelayanan Kesehatan	1 Orang		0 Orang	12 Orang	100.000.000,00	Kab. Agam	Dana Alokasi Umum (DAU)	4.Memperkuat pembangunan sumber daya manusia (SDM), sains, teknologi, pendidikan, kesehatan, prestasi olahraga, kesetaraan gender, serta penguatan peran perempuan, pemuda (generasi milenial dan generasi Z), dan penyandang disabilitas.	Sumber daya manusia yang cerdas, sehat, beriman, berkarakter, berkualitas, inovatif dan berdaya saing		1 Orang	0,00	Dinas Kesehatan
	1.02.02.2.02.0026	Pengelolaan Jaminan Kesehatan Masyarakat						35.495.403.490,00							38.808.000.000,00	

NO	KODE	URUSAN / BIDANG URUSAN / PROGRAM / OUTCOME / KEGIATAN / SUBKEGIATAN OUTPUT	INDIKATOR	TARGET AKHIR RENSTRA	REALISASI 2025	PRAKIRAAN 2026	CAPAIAN KINERJA DAN KERANGKA PENDANAAN						KELOMPOK SASARAN	PRAKIRAAN MAJU 2028		PERANGKAT DAERAH PENANGGUNG JAWAB
							TARGET 2027	PAGU INDIKATIF	LOKASI	SUMBER DANA	PRIORITAS			TARGET	PAGU INDIKATIF	
											NASIONAL	DAERAH				
(1)	(2)	(3)	(4)	(5)	(6)	(7)	(8)	(9)	(10)	(11)	(12)	(13)	(14)	(15)	(16)	(17)
		Terlaksananya Pengelolaan Jaminan Kesehatan Masyarakat	Jumlah Dokumen Hasil Pengelolaan Jaminan Kesehatan Masyarakat	1 Dokumen		1 Dokumen	1 Dokumen	35.495.403.490,00	Kab. Agam	Dana Alokasi Umum (DAU)	4.Memperkuat pembangunan sumber daya manusia (SDM), sains, teknologi, pendidikan, kesehatan, prestasi olahraga, kesetaraan gender, serta penguatan peran perempuan, pemuda (generasi milenial dan generasi Z), dan penyandang disabilitas.	Sumber daya manusia yang cerdas, sehat, beriman, berkarakter, berkualitas, inovatif dan berdaya saing		1 Dokumen	38.808.000.000,00	Dinas Kesehatan
	1.02.02.2.02.0029	Penyelenggaraan Kabupaten/Kota Sehat						72.785.000,00							80.063.500,00	
		Terselenggaranya Kabupaten/Kota Sehat	Jumlah Dokumen Hasil Penyelenggaraan Kabupaten/Kota Sehat	1 Dokumen		1 Dokumen	1 Dokumen	72.785.000,00	Kab. Agam	Dana Alokasi Umum (DAU)	4.Memperkuat pembangunan sumber daya manusia (SDM), sains, teknologi, pendidikan, kesehatan, prestasi olahraga, kesetaraan gender, serta penguatan peran perempuan, pemuda (generasi milenial dan generasi Z), dan penyandang disabilitas.	Sumber daya manusia yang cerdas, sehat, beriman, berkarakter, berkualitas, inovatif dan berdaya saing		1 Dokumen	80.063.500,00	Dinas Kesehatan
	1.02.02.2.02.0040	Pengelolaan pelayanan kesehatan orang dengan Tuberkulosis						100.000.000,00							150.000.000,00	

NO	KODE	URUSAN / BIDANG URUSAN / PROGRAM / OUTCOME / KEGIATAN / SUBKEGIATAN OUTPUT	INDIKATOR	TARGET AKHIR RENSTRA	REALISASI 2025	PRAKIRAAN 2026	CAPAIAN KINERJA DAN KERANGKA PENDANAAN						KELOMPOK SASARAN	PRAKIRAAN MAJU 2028		PERANGKAT DAERAH PENANGGUNG JAWAB
							TARGET 2027	PAGU INDIKATIF	LOKASI	SUMBER DANA	PRIORITAS			TARGET	PAGU INDIKATIF	
											NASIONAL	DAERAH				
(1)	(2)	(3)	(4)	(5)	(6)	(7)	(8)	(9)	(10)	(11)	(12)	(13)	(14)	(15)	(16)	(17)
		Terlaksananya pengelolaan pelayanan kesehatan orang dengan tuberkulosis	Jumlah orang dengan Tuberkulosis yang mendapatkan pelayanan kesehatan sesuai standar	500 Orang		2500 Orang	2433 Orang	100.000.000,00	Kab. Agam	Dana Alokasi Umum (DAU)	4.Memperkuat pembangunan sumber daya manusia (SDM), sains, teknologi, pendidikan, kesehatan, prestasi olahraga, kesetaraan gender, serta penguatan peran perempuan, pemuda (generasi milenial dan generasi Z), dan penyandang disabilitas.	Sumber daya manusia yang cerdas, sehat, beriman, berkarakter, berkualitas, inovatif dan berdaya saing		2500 Orang	150.000.000,00	Dinas Kesehatan
	1.02.02.2.02.0041	Pengelolaan pelayanan kesehatan orang dengan HIV (ODHIV)						24.561.000,00							30.561.000,00	
		Terlaksananya pengelolaan pelayanan kesehatan orang dengan HIV (ODHIV)	Jumlah orang dengan HIV (ODHIV) yang mendapatkan pelayanan kesehatan sesuai standar	91 Orang		91 Orang	97 Orang	24.561.000,00	Kab. Agam	Dana Alokasi Umum (DAU)	4.Memperkuat pembangunan sumber daya manusia (SDM), sains, teknologi, pendidikan, kesehatan, prestasi olahraga, kesetaraan gender, serta penguatan peran perempuan, pemuda (generasi milenial dan generasi Z), dan penyandang disabilitas.	Sumber daya manusia yang cerdas, sehat, beriman, berkarakter, berkualitas, inovatif dan berdaya saing		91 Orang	30.561.000,00	Dinas Kesehatan
	1.02.02.2.02.0044	Pengelolaan Pelayanan Kesehatan Reproduksi						50.000.000,00							55.000.000,00	

NO	KODE	URUSAN / BIDANG URUSAN / PROGRAM / OUTCOME / KEGIATAN / SUBKEGIATAN OUTPUT	INDIKATOR	TARGET AKHIR RENSTRA	REALISASI 2025	PRAKIRAAN 2026	CAPAIAN KINERJA DAN KERANGKA PENDANAAN						KELOMPOK SASARAN	PRAKIRAAN MAJU 2028		PERANGKAT DAERAH PENANGGUNG JAWAB
							TARGET 2027	PAGU INDIKATIF	LOKASI	SUMBER DANA	PRIORITAS			TARGET	PAGU INDIKATIF	
											NASIONAL	DAERAH				
(1)	(2)	(3)	(4)	(5)	(6)	(7)	(8)	(9)	(10)	(11)	(12)	(13)	(14)	(15)	(16)	(17)
		Terlaksananya pengelolaan pelayanan kesehatan reproduksi	Jumlah dokumen hasil pengelolaan pelayanan kesehatan reproduksi	12 Dokumen		12 Dokumen	12 Dokumen	50.000.000,00	Kab. Agam	Dana Alokasi Umum (DAU)	4.Memperkuat pembangunan sumber daya manusia (SDM), sains, teknologi, pendidikan, kesehatan, prestasi olahraga, kesetaraan gender, serta penguatan peran perempuan, pemuda (generasi milenial dan generasi Z), dan penyandang disabilitas.	Sumber daya manusia yang cerdas, sehat, beriman, berkarakter, berkualitas, inovatif dan berdaya saing		12 Dokumen	55.000.000,00	Dinas Kesehatan
	1.02.02.2.02.0046	Pengelolaan upaya kesehatan Ibu dan Anak						541.287.500,00							600.000.000,00	
		Terlaksananya pengelolaan upaya Kesehatan Ibu dan Anak	Jumlah dokumen hasil pengelolaan upaya kesehatan ibu dan anak	1 Dokumen		1 Dokumen	1 Dokumen	541.287.500,00	Kab. Agam	DAK Non Fisik-Dana BOK-BOK Dinas-BOK Kabupaten/Kota	4.Memperkuat pembangunan sumber daya manusia (SDM), sains, teknologi, pendidikan, kesehatan, prestasi olahraga, kesetaraan gender, serta penguatan peran perempuan, pemuda (generasi milenial dan generasi Z), dan penyandang disabilitas.	Sumber daya manusia yang cerdas, sehat, beriman, berkarakter, berkualitas, inovatif dan berdaya saing		1 Dokumen	600.000.000,00	Dinas Kesehatan
	1.02.02.2.02.0050	Pengelolaan Pelayanan Kesehatan Haji						15.263.000,00							25.000.000,00	

NO	KODE	URUSAN / BIDANG URUSAN / PROGRAM / OUTCOME / KEGIATAN / SUBKEGIATAN OUTPUT	INDIKATOR	TARGET AKHIR RENSTRA	REALISASI 2025	PRAKIRAAN 2026	CAPAIAN KINERJA DAN KERANGKA PENDANAAN						KELOMPOK SASARAN	PRAKIRAAN MAJU 2028		PERANGKAT DAERAH PENANGGUNG JAWAB
							TARGET 2027	PAGU INDIKATIF	LOKASI	SUMBER DANA	PRIORITAS			TARGET	PAGU INDIKATIF	
											NASIONAL	DAERAH				
(1)	(2)	(3)	(4)	(5)	(6)	(7)	(8)	(9)	(10)	(11)	(12)	(13)	(14)	(15)	(16)	(17)
		Terlaksananya Pengelolaan Pelayanan Kesehatan Haji	Jumlah dokumen hasil Pengelolaan Pelayanan Kesehatan Haji	1 Dokumen		1 Dokumen	1 Dokumen	15.263.000,00	Kab. Agam	Dana Alokasi Umum (DAU)	4.Memperkuat pembangunan sumber daya manusia (SDM), sains, teknologi, pendidikan, kesehatan, prestasi olahraga, kesetaraan gender, serta penguatan peran perempuan, pemuda (generasi milenial dan generasi Z), dan penyandang disabilitas.	Sumber daya manusia yang cerdas, sehat, beriman, berkarakter, berkualitas, inovatif dan berdaya saing		1 Dokumen	25.000.000,00	Dinas Kesehatan
	1.02.02.2.03	Penyelenggaraan Sistem Informasi Kesehatan Secara Terintegrasi						81.423.000,00					Fasilitas Pelayanan Kesehatan		89.565.300,00	
		Meningkatkan fasyankes yang terdaftar di SIKN						81.423.000,00					Fasilitas Pelayanan Kesehatan		89.565.300,00	
			Jumlah Dokumen Hasil Pengelolaan Sistem Informasi Kesehatan	1 Dokumen		0 Dokumen	1 Dokumen	81.423.000,00						1 Dokumen	89.565.300,00	
	1.02.02.2.03.0002	Pengelolaan Sistem Informasi Kesehatan						81.423.000,00							89.565.300,00	
		Terlaksananya Pengelolaan Sistem Informasi Kesehatan	Jumlah Dokumen Hasil Pengelolaan Sistem Informasi Kesehatan	1 Dokumen		0 Dokumen	1 Dokumen	81.423.000,00	Kab. Agam	DAK Non Fisik-Dana BOK-BOK Dinas-BOK Kabupaten/Kota	4.Memperkuat pembangunan sumber daya manusia (SDM), sains, teknologi, pendidikan, kesehatan, prestasi olahraga, kesetaraan gender, serta penguatan peran perempuan, pemuda (generasi milenial dan generasi Z), dan penyandang disabilitas.	Sumber daya manusia yang cerdas, sehat, beriman, berkarakter, berkualitas, inovatif dan berdaya saing		1 Dokumen	89.565.300,00	Dinas Kesehatan

NO	KODE	URUSAN / BIDANG URUSAN / PROGRAM / OUTCOME / KEGIATAN / SUBKEGIATAN OUTPUT	INDIKATOR	TARGET AKHIR RENSTRA	REALISASI 2025	PRAKIRAAN 2026	CAPAIAN KINERJA DAN KERANGKA PENDANAAN						KELOMPOK SASARAN	PRAKIRAAN MAJU 2028		PERANGKAT DAERAH PENANGGUNG JAWAB
							TARGET 2027	PAGU INDIKATIF	LOKASI	SUMBER DANA	PRIORITAS			TARGET	PAGU INDIKATIF	
											NASIONAL	DAERAH				
(1)	(2)	(3)	(4)	(5)	(6)	(7)	(8)	(9)	(10)	(11)	(12)	(13)	(14)	(15)	(16)	(17)
	1.02.02.2.04	Penerbitan Izin Rumah Sakit Kelas C, D dan Fasilitas Pelayanan Kesehatan Tingkat Daerah Kabupaten/Kota						242.205.000,00					Rumah sakit dan Puskesmas		170.000.000,00	
		Penerbitan Izin Rumah Sakit Kelas C, D dan Fasilitas Pelayanan Kesehatan Tingkat Daerah Kabupaten/kota						242.205.000,00					Rumah sakit dan Puskesmas		170.000.000,00	
			Jumlah Fasilitas Kesehatan yang Dilakukan Pengukuran Indikator Nasional Mutu (INM) Pelayanan kesehatan	15 Unit		15 Unit	15 Unit	160.370.000,00						15 Unit	170.000.000,00	
			Jumlah Rumah Sakit Kelas C, D dan Fasilitas Pelayanan Kesehatan yang Dikendalikan, Diawasi dan Ditindaklanjuti Perizinannya	20 Unit		20 Unit	20 Unit	81.835.000,00						20 Unit	0,00	
	1.02.02.2.04.0001	Pengendalian dan Pengawasan serta Tindak Lanjut Pengawasan Perizinan Rumah Sakit Kelas C, D dan Fasilitas Pelayanan Kesehatan Lainnya						81.835.000,00							0,00	
		Tersedianya Rumah Sakit Kelas C, D dan Fasilitas Pelayanan Kesehatan yang Dikendalikan, Diawasi dan Ditindaklanjuti Perizinannya	Jumlah Rumah Sakit Kelas C, D dan Fasilitas Pelayanan Kesehatan yang Dikendalikan, Diawasi dan Ditindaklanjuti Perizinannya	20 Unit		20 Unit	35 Unit	81.835.000,00	Kab. Agam	Dana Alokasi Umum (DAU)	4.Memperkuat pembangunan sumber daya manusia (SDM), sains, teknologi, pendidikan, kesehatan, prestasi olahraga, kesetaraan gender, serta penguatan peran perempuan, pemuda (generasi milenial dan generasi Z), dan penyandang disabilitas.	Sumber daya manusia yang cerdas, sehat, beriman, berkarakter, berkualitas, inovatif dan berdaya saing		20 Unit	0,00	Dinas Kesehatan
	1.02.02.2.04.0003	Peningkatan Mutu Pelayanan Fasilitas Kesehatan						160.370.000,00							170.000.000,00	

NO	KODE	URUSAN / BIDANG URUSAN / PROGRAM / OUTCOME / KEGIATAN / SUBKEGIATAN OUTPUT	INDIKATOR	TARGET AKHIR RENSTRA	REALISASI 2025	PRAKIRAAN 2026	CAPAIAN KINERJA DAN KERANGKA PENDANAAN						KELOMPOK SASARAN	PRAKIRAAN MAJU 2028		PERANGKAT DAERAH PENANGGUNG JAWAB
							TARGET 2027	PAGU INDIKATIF	LOKASI	SUMBER DANA	PRIORITAS			TARGET	PAGU INDIKATIF	
											NASIONAL	DAERAH				
(1)	(2)	(3)	(4)	(5)	(6)	(7)	(8)	(9)	(10)	(11)	(12)	(13)	(14)	(15)	(16)	(17)
		Terlaksananya Peningkatan Mutu Pelayanan Fasilitas Kesehatan yang Dilakukan Pengukuran Indikator Nasional Mutu (INM)	Jumlah Fasilitas Kesehatan yang Dilakukan Pengukuran Indikator Nasional Mutu (INM) Pelayanan kesehatan	15 Unit		15 Unit	30 Unit	160.370.000,00	Kab. Agam	Dana Alokasi Umum (DAU)	4.Memperkuat pembangunan sumber daya manusia (SDM), sains, teknologi, pendidikan, kesehatan, prestasi olahraga, kesetaraan gender, serta penguatan peran perempuan, pemuda (generasi milenial dan generasi Z), dan penyandang disabilitas.	Sumber daya manusia yang cerdas, sehat, beriman, berkarakter, berkualitas, inovatif dan berdaya saing		15 Unit	170.000.000,00	Dinas Kesehatan
		Meningkatnya ketersedian layanan kesehatan untuk UKM dan UKP						43.918.206.241,00					Masyarakat		45.042.588.770,00	
			Jumlah Laporan Hasil Pelaksanaan Pengelolaan Pelayanan Kesehatan Penyakit Menular	-		-	-	391.468.000,00						-	395.468.000,00	
			Jumlah Laporan Hasil Pelaksanaan Pengelolaan Pelayanan Kesehatan Penyakit Tidak Menular	-		-	-	276.620.000,00						-	300.000.000,00	
			Jumlah Orang yang Menerima Layanan Deteksi Dini Penyalahgunaan NAPZA di Fasilitas Pelayanan Kesehatan (Fasyankes) dan Sekolah	-		-	-	111.075.000,00						-	0,00	
			Jumlah Spesimen Penyakit Potensial Kejadian Luar Biasa (KLB) ke Laboratorium Rujukan/Nasional yang Didistribusikan	-		-	-	106.000.000,00						-	150.000.000,00	
	1.02.02.2.02.0053	Pengambilan, Pemeriksaan dan Pengiriman Spesimen Penyakit Potensial KLB ke Laboratorium Rujukan/Nasional						106.000.000,00							150.000.000,00	

NO	KODE	URUSAN / BIDANG URUSAN / PROGRAM / OUTCOME / KEGIATAN / SUBKEGIATAN OUTPUT	INDIKATOR	TARGET AKHIR RENSTRA	REALISASI 2025	PRAKIRAAN 2026	CAPAIAN KINERJA DAN KERANGKA PENDANAAN						KELOMPOK SASARAN	PRAKIRAAN MAJU 2028		PERANGKAT DAERAH PENANGGUNG JAWAB
							TARGET 2027	PAGU INDIKATIF	LOKASI	SUMBER DANA	PRIORITAS			TARGET	PAGU INDIKATIF	
											NASIONAL	DAERAH				
(1)	(2)	(3)	(4)	(5)	(6)	(7)	(8)	(9)	(10)	(11)	(12)	(13)	(14)	(15)	(16)	(17)
		Terdistribusinya Spesimen Penyakit Potensial Kejadian Luar Biasa (KLB) ke Laboratorium Rujukan/Nasional	Jumlah Spesimen Penyakit Potensial Kejadian Luar Biasa (KLB) ke Laboratorium Rujukan/Nasional yang Didistribusikan	-		-	325 Paket	106.000.000,00	Kab. Agam	DAK Non Fisik-Dana BOK-BOK Dinas-BOK Kabupaten/Kota	4.Memperkuat pembangunan sumber daya manusia (SDM), sains, teknologi, pendidikan, kesehatan, prestasi olahraga, kesetaraan gender, serta penguatan peran perempuan, pemuda (generasi milenial dan generasi Z), dan penyandang disabilitas.	Sumber daya manusia yang cerdas, sehat, beriman, berkarakter, berkualitas, inovatif dan berdaya saing		-	150.000.000,00	Dinas Kesehatan
	1.02.02.2.02.0056	Pengelolaan Pelayanan Kesehatan Penyakit Menular						391.468.000,00							395.468.000,00	
		Terlaksananya Pengelolaan Pelayanan Kesehatan Penyakit Menular di Kab/Kota	Jumlah Laporan Hasil Pelaksanaan Pengelolaan Pelayanan Kesehatan Penyakit Menular	-		-	3 Laporan	391.468.000,00	Kab. Agam	DAK Non Fisik-Dana BOK-BOK Dinas-BOK Kabupaten/Kota	4.Memperkuat pembangunan sumber daya manusia (SDM), sains, teknologi, pendidikan, kesehatan, prestasi olahraga, kesetaraan gender, serta penguatan peran perempuan, pemuda (generasi milenial dan generasi Z), dan penyandang disabilitas.	Sumber daya manusia yang cerdas, sehat, beriman, berkarakter, berkualitas, inovatif dan berdaya saing		-	395.468.000,00	Dinas Kesehatan
	1.02.02.2.02.0057	Pengelolaan Pelayanan Kesehatan Penyakit Tidak Menular						276.620.000,00							300.000.000,00	

NO	KODE	URUSAN / BIDANG URUSAN / PROGRAM / OUTCOME / KEGIATAN / SUBKEGIATAN OUTPUT	INDIKATOR	TARGET AKHIR RENSTRA	REALISASI 2025	PRAKIRAAN 2026	CAPAIAN KINERJA DAN KERANGKA PENDANAAN						KELOMPOK SASARAN	PRAKIRAAN MAJU 2028		PERANGKAT DAERAH PENANGGUNG JAWAB
							TARGET 2027	PAGU INDIKATIF	LOKASI	SUMBER DANA	PRIORITAS			TARGET	PAGU INDIKATIF	
											NASIONAL	DAERAH				
(1)	(2)	(3)	(4)	(5)	(6)	(7)	(8)	(9)	(10)	(11)	(12)	(13)	(14)	(15)	(16)	(17)
		Terlaksananya Pengelolaan Pelayanan Kesehatan Penyakit Tidak Menular	Jumlah Laporan Hasil Pelaksanaan Pengelolaan Pelayanan Kesehatan Penyakit Tidak Menular	-		-	1 Laporan	276.620.000,00	Kab. Agam	DAK Non Fisik-Dana BOK-BOK Dinas-BOK Kabupaten/Kota	4.Memperkuat pembangunan sumber daya manusia (SDM), sains, teknologi, pendidikan, kesehatan, prestasi olahraga, kesetaraan gender, serta penguatan peran perempuan, pemuda (generasi milenial dan generasi Z), dan penyandang disabilitas.	Sumber daya manusia yang cerdas, sehat, beriman, berkarakter, berkualitas, inovatif dan berdaya saing		-	300.000.000,00	Dinas Kesehatan
	1.02.02.2.02.0059	Deteksi Dini Kesehatan Jiwa dan Penyalahgunaan Napza di Fasilitas Pelayanan Kesehatan (Fasyankes) dan Sekolah						111.075.000,00							0,00	
		Terlaksananya Deteksi Dini Penyalahgunaan NAPZA di Fasilitas Pelayanan Kesehatan (Fasyankes) dan Sekolah	Jumlah Orang yang Menerima Layanan Deteksi Dini Penyalahgunaan NAPZA di Fasilitas Pelayanan Kesehatan (Fasyankes) dan Sekolah	-		-	200 Orang	111.075.000,00	Kab. Agam	Pendapatan Bagi Hasil Pajak Rokok	4.Memperkuat pembangunan sumber daya manusia (SDM), sains, teknologi, pendidikan, kesehatan, prestasi olahraga, kesetaraan gender, serta penguatan peran perempuan, pemuda (generasi milenial dan generasi Z), dan penyandang disabilitas.	Sumber daya manusia yang cerdas, sehat, beriman, berkarakter, berkualitas, inovatif dan berdaya saing		-	0,00	Dinas Kesehatan
11.	**1.02.03**	**PROGRAM PENINGKATAN KAPASITAS SUMBER DAYA MANUSIA KESEHATAN**						**2.829.965.000,00**							**3.240.362.350,00**	
		Meningkatnya kuantitas, kualitas dan pemerataan SDM Kesehatan						***2.829.965.000,00***							***3.240.362.350,00***	
			999.Persentase Puskesmas dengan SDMK sesuai standar	55 %		51.5 %	52.5 %	2.829.965.000,00						53.5 %	3.240.362.350,00	

NO	KODE	URUSAN / BIDANG URUSAN / PROGRAM / OUTCOME / KEGIATAN / SUBKEGIATAN OUTPUT	INDIKATOR	TARGET AKHIR RENSTRA	REALISASI 2025	PRAKIRAAN 2026	CAPAIAN KINERJA DAN KERANGKA PENDANAAN						KELOMPOK SASARAN	PRAKIRAAN MAJU 2028		PERANGKAT DAERAH PENANGGUNG JAWAB
							TARGET 2027	PAGU INDIKATIF	LOKASI	SUMBER DANA	PRIORITAS			TARGET	PAGU INDIKATIF	
											NASIONAL	DAERAH				
(1)	(2)	(3)	(4)	(5)	(6)	(7)	(8)	(9)	(10)	(11)	(12)	(13)	(14)	(15)	(16)	(17)
			999.Persentase RS pemerintah dengan dokter spesialis sesuai standar	17.36 %		13.27 %	14.16 %	2.829.965.000,00						16.81 %	3.240.362.350,00	
			999.Rasio tenaga kesehatan dan tenaga medis terhadap populasi (per 1000 orang)	5.5 Rasio		5.5 Rasio	5.5 Rasio	2.829.965.000,00						5.5 Rasio	3.240.362.350,00	
	1.02.03.2.02	Perencanaan Kebutuhan dan Pendayagunaan Sumber Daya Manusia Kesehatan untuk UKP dan UKM di Wilayah Kabupaten/Kota						448.329.000,00					Masyarakat		500.000.000,00	
		Meningkatnya persentase Perencanaan Kebutuhan Named Nakes ditingkat Kab/kota						448.329.000,00					Masyarakat		500.000.000,00	
			Jumlah Dokumen Hasil Pembinaan dan Pengawasan Sumber Daya Manusia Kesehatan	1 Dokumen		1 Dokumen	1 Dokumen	448.329.000,00						1 Dokumen	500.000.000,00	
	1.02.03.2.02.0003	Pembinaan dan Pengawasan Sumber Daya Manusia Kesehatan						448.329.000,00							500.000.000,00	
		Terlaksananya Pembinaan dan Pengawasan Sumber Daya Manusia Kesehatan	Jumlah Dokumen Hasil Pembinaan dan Pengawasan Sumber Daya Manusia Kesehatan	1 Dokumen		1 Dokumen	9 Dokumen	448.329.000,00	Kab. Agam	DAK Non Fisik-Dana BOK-BOK Dinas-BOK Kabupaten/Kota Dana Alokasi Umum (DAU)	4.Memperkuat pembangunan sumber daya manusia (SDM), sains, teknologi, pendidikan, kesehatan, prestasi olahraga, kesetaraan gender, serta penguatan peran perempuan, pemuda (generasi milenial dan generasi Z), dan penyandang disabilitas.	Sumber daya manusia yang cerdas, sehat, beriman, berkarakter, berkualitas, inovatif dan berdaya saing		1 Dokumen	500.000.000,00	Dinas Kesehatan
	1.02.03.2.03	Pengembangan Mutu dan Peningkatan Kompetensi Teknis Sumber Daya Manusia Kesehatan Tingkat Daerah Kabupaten/Kota						2.381.636.000,00					Tenaga Kesehatan		2.740.362.350,00	
		Meningkatkan persentase puskesmas dengan SDM kesehatan sesuai standar						2.381.636.000,00					Tenaga Kesehatan		2.740.362.350,00	
			Jumlah Sumber Daya Manusia Kesehatan Tingkat Daerah Kabupaten/Kota yang Ditingkatkan Mutu dan Kompetensinya	350 Orang		183 Orang	350 Orang	2.381.636.000,00						350 Orang	2.740.362.350,00	

NO	KODE	URUSAN / BIDANG URUSAN / PROGRAM / OUTCOME / KEGIATAN / SUBKEGIATAN OUTPUT	INDIKATOR	TARGET AKHIR RENSTRA	REALISASI 2025	PRAKIRAAN 2026	CAPAIAN KINERJA DAN KERANGKA PENDANAAN						KELOMPOK SASARAN	PRAKIRAAN MAJU 2028		PERANGKAT DAERAH PENANGGUNG JAWAB
							TARGET 2027	PAGU INDIKATIF	LOKASI	SUMBER DANA	PRIORITAS			TARGET	PAGU INDIKATIF	
											NASIONAL	DAERAH				
(1)	(2)	(3)	(4)	(5)	(6)	(7)	(8)	(9)	(10)	(11)	(12)	(13)	(14)	(15)	(16)	(17)
	1.02.03.2.03.0001	Pengembangan Mutu dan Peningkatan Kompetensi Teknis Sumber Daya Manusia Kesehatan Tingkat Daerah Kabupaten/Kota						2.381.636.000,00							2.740.362.350,00	
		Terlaksananya Pengembangan Mutu dan Peningkatan Kompetensi Teknis Sumber Daya Manusia Kesehatan Tingkat Daerah Kabupaten/Kota	Jumlah Sumber Daya Manusia Kesehatan Tingkat Daerah Kabupaten/Kota yang Ditingkatkan Mutu dan Kompetensinya	350 Orang		183 Orang	350 Orang	2.381.636.000,00	Kab. Agam	DAK Non Fisik-Dana BOK-BOK Dinas-BOK Kabupaten/Kota	4.Memperkuat pembangunan sumber daya manusia (SDM), sains, teknologi, pendidikan, kesehatan, prestasi olahraga, kesetaraan gender, serta penguatan peran perempuan, pemuda (generasi milenial dan generasi Z), dan penyandang disabilitas.	Sumber daya manusia yang cerdas, sehat, beriman, berkarakter, berkualitas, inovatif dan berdaya saing		350 Orang	2.740.362.350,00	Dinas Kesehatan
12.	**1.02.04**	**PROGRAM SEDIAAN FARMASI, ALAT KESEHATAN DAN MAKANAN MINUMAN**						**691.463.000,00**							**705.000.000,00**	
		Meningkatnya efektifitas program sedian farmasi dan pangan olahan di Pemerintah Daerah						***691.463.000,00***							***705.000.000,00***	
			999.Persentase apotek dan toko obat yang mampu memelihara persyaratan perizinan	53.5 %		51.7 %	52 %	691.463.000,00						52.5 %	705.000.000,00	
			999.Persentase pangan industri rumah tangga aman dan bermutu	60.2 %		58.3 %	58.8 %	691.463.000,00						59.3 %	705.000.000,00	
			999.Persentase peneribitan dan pemenuhan komitmen SPP-IRT	32 %		24 %	26 %	691.463.000,00						28 %	705.000.000,00	
			999.Persentase rekomendasi hasil pengawasan sedian farmasi dan pangan olahan dari lintas sektor yang ditindaklanjuti oleh Pemerintah Daerah	60.2 %		58.3 %	58.8 %	691.463.000,00						59.3 %	705.000.000,00	
			999.Persentase sarana IRTP yang memenuhi ketentuan	32 %		24 %	26 %	691.463.000,00						28 %	705.000.000,00	
	1.02.04.2.01	Pemberian Izin Apotek, Toko Obat, Toko Alat Kesehatan dan Optikal, Usaha Mikro Obat Tradisional (UMOT)						91.044.000,00					apotik dan toko obat		95.000.000,00	

NO	KODE	URUSAN / BIDANG URUSAN / PROGRAM / OUTCOME / KEGIATAN / SUBKEGIATAN OUTPUT	INDIKATOR	TARGET AKHIR RENSTRA	REALISASI 2025	PRAKIRAAN 2026	CAPAIAN KINERJA DAN KERANGKA PENDANAAN						KELOMPOK SASARAN	PRAKIRAAN MAJU 2028		PERANGKAT DAERAH PENANGGUNG JAWAB
							TARGET 2027	PAGU INDIKATIF	LOKASI	SUMBER DANA	PRIORITAS			TARGET	PAGU INDIKATIF	
											NASIONAL	DAERAH				
(1)	(2)	(3)	(4)	(5)	(6)	(7)	(8)	(9)	(10)	(11)	(12)	(13)	(14)	(15)	(16)	(17)
		Terlaksananya Pemberian izin apotik, toko obat, toko alat kesehatan dan optikal, usaha mikro obat tradisonal (UMOT)						91.044.000,00					apotik dan toko obat		95.000.000,00	
			Jumlah Dokumen Hasil Pengendalian dan Pengawasan serta Tindak Lanjut Pengawasan Perizinan Apotek, Toko Obat, Toko Alat Kesehatan, dan Optikal, Usaha Mikro Obat Tradisional (UMOT)	1 Dokumen		1 Dokumen	1 Dokumen	91.044.000,00						1 Dokumen	95.000.000,00	
	1.02.04.2.01.0001	Pengendalian dan Pengawasan serta Tindak Lanjut Pengawasan Perizinan Apotek, Toko Obat, Toko Alat Kesehatan, dan Optikal, Usaha Mikro Obat Tradisional (UMOT)						91.044.000,00							95.000.000,00	
		Terlaksananya Pengendalian dan Pengawasan serta Tindak Lanjut Pengawasan Perizinan Apotek, Toko Obat, Toko Alat Kesehatan, dan Optikal, Usaha Mikro Obat Tradisional (UMOT)	Jumlah Dokumen Hasil Pengendalian dan Pengawasan serta Tindak Lanjut Pengawasan Perizinan Apotek, Toko Obat, Toko Alat Kesehatan, dan Optikal, Usaha Mikro Obat Tradisional (UMOT)	1 Dokumen		1 Dokumen	1 Dokumen	91.044.000,00	Kab. Agam	DAK Non Fisik-Dana BOK-BOK Dinas-BOK Pengawasan Obat dan Makanan Dana Alokasi Umum (DAU)	4.Memperkuat pembangunan sumber daya manusia (SDM), sains, teknologi, pendidikan, kesehatan, prestasi olahraga, kesetaraan gender, serta penguatan peran perempuan, pemuda (generasi milenial dan generasi Z), dan penyandang disabilitas.	Sumber daya manusia yang cerdas, sehat, beriman, berkarakter, berkualitas, inovatif dan berdaya saing		1 Dokumen	95.000.000,00	Dinas Kesehatan
	1.02.04.2.03	Penerbitan Sertifikat Produksi Pangan Industri Rumah Tangga dan Nomor P-IRT sebagai Izin Produksi, untuk Produk Makanan Minuman Tertentu yang Dapat Diproduksi oleh Industri Rumah Tangga						294.899.000,00					Pelaku Usaha		300.000.000,00	
		Terlaksananaya Penerbitan Sertifikat Produksi Pangan Industri Rumah Tangga dan Nomor P-IRT sebagai izin Produksi untuk Produk Makanan Minuman Tertentu yang Dapat Diproduksi oleh Industri Rumah Tangga						294.899.000,00					Pelaku Usaha		300.000.000,00	

NO	KODE	URUSAN / BIDANG URUSAN / PROGRAM / OUTCOME / KEGIATAN / SUBKEGIATAN OUTPUT	INDIKATOR	TARGET AKHIR RENSTRA	REALISASI 2025	PRAKIRAAN 2026	CAPAIAN KINERJA DAN KERANGKA PENDANAAN						KELOMPOK SASARAN	PRAKIRAAN MAJU 2028		PERANGKAT DAERAH PENANGGUNG JAWAB
							TARGET 2027	PAGU INDIKATIF	LOKASI	SUMBER DANA	PRIORITAS			TARGET	PAGU INDIKATIF	
											NASIONAL	DAERAH				
(1)	(2)	(3)	(4)	(5)	(6)	(7)	(8)	(9)	(10)	(11)	(12)	(13)	(14)	(15)	(16)	(17)
			Jumlah Dokumen Hasil Pengendalian dan Pengawasan serta Tindak Lanjut Pengawasan Sertifikat Produksi Pangan Industri Rumah Tangga dan Nomor P-IRT sebagai Izin Produksi, untuk Produk Makanan Minuman Tertentu yang Dapat Diproduksi oleh Industri Rumah Tangga	1 Dokumen		1 Dokumen	1 Dokumen	294.899.000,00						1 Dokumen	300.000.000,00	
	1.02.04.2.03.0001	Pengendalian dan Pengawasan serta Tindak Lanjut Pengawasan Sertifikat Produksi Pangan Industri Rumah Tangga dan Nomor P-IRT sebagai Izin Produksi, untuk Produk Makanan Minuman Tertentu yang Dapat Diproduksi oleh Industri Rumah Tangga						294.899.000,00							300.000.000,00	
		Terlaksananya Pengendalian dan Pengawasan serta Tindak Lanjut Pengawasan Sertifikat Produksi Pangan Industri Rumah Tangga dan Nomor P-IRT sebagai Izin Produksi, untuk Produk Makanan Minuman Tertentu yang Dapat Diproduksi oleh Industri Rumah Tangga	Jumlah Dokumen Hasil Pengendalian dan Pengawasan serta Tindak Lanjut Pengawasan Sertifikat Produksi Pangan Industri Rumah Tangga dan Nomor P-IRT sebagai Izin Produksi, untuk Produk Makanan Minuman Tertentu yang Dapat Diproduksi oleh Industri Rumah Tangga	1 Dokumen		1 Dokumen	1 Dokumen	294.899.000,00	Kab. Agam	DAK Non Fisik-Dana BOK-BOK Dinas-BOK Pengawasan Obat dan Makanan	4.Memperkuat pembangunan sumber daya manusia (SDM), sains, teknologi, pendidikan, kesehatan, prestasi olahraga, kesetaraan gender, serta penguatan peran perempuan, pemuda (generasi milenial dan generasi Z), dan penyandang disabilitas.	Sumber daya manusia yang cerdas, sehat, beriman, berkarakter, berkualitas, inovatif dan berdaya saing		1 Dokumen	300.000.000,00	Dinas Kesehatan
	1.02.04.2.06	Pemeriksaan dan Tindak Lanjut Hasil Pemeriksaan Post Market pada Produksi dan Produk Makanan Minuman Industri Rumah Tangga						305.520.000,00					Produk Makanan dan Minuman Industri Rumah Tangga		310.000.000,00	
		Terlaksananya Pemeriksaan dan Tindak Lanjut Hasil Pemeriksaan Post Market pada Produksi dan Produk Makanan Minuman Industri Rumah Tangga						305.520.000,00					Produk Makanan dan Minuman Industri Rumah Tangga		310.000.000,00	
			Jumlah Produk dan Sarana Produksi Makanan-Minuman Industri Rumah Tangga Beredar yang Dilakukan Pemeriksaan Post Market dalam rangka Tindak Lanjut Pengawasan	70 Unit		70 Unit	120 Unit	305.520.000,00						130 Unit	310.000.000,00	
	1.02.04.2.06.0001	Pemeriksaan Post Market pada Produk Makanan-Minuman Industri Rumah Tangga yang Beredar dan Pengawasan serta Tindak Lanjut Pengawasan						305.520.000,00							310.000.000,00	

NO	KODE	URUSAN / BIDANG URUSAN / PROGRAM / OUTCOME / KEGIATAN / SUBKEGIATAN OUTPUT	INDIKATOR	TARGET AKHIR RENSTRA	REALISASI 2025	PRAKIRAAN 2026	CAPAIAN KINERJA DAN KERANGKA PENDANAAN						KELOMPOK SASARAN	PRAKIRAAN MAJU 2028		PERANGKAT DAERAH PENANGGUNG JAWAB
							TARGET 2027	PAGU INDIKATIF	LOKASI	SUMBER DANA	PRIORITAS			TARGET	PAGU INDIKATIF	
											NASIONAL	DAERAH				
(1)	(2)	(3)	(4)	(5)	(6)	(7)	(8)	(9)	(10)	(11)	(12)	(13)	(14)	(15)	(16)	(17)
		Terlaksananya Pemeriksaan Post Market pada Produk dan Sarana Produksi Makanan-Minuman Industri Rumah Tangga Beredar dan Pengawasan serta Tindak Lanjut Pengawasan	Jumlah Produk dan Sarana Produksi Makanan-Minuman Industri Rumah Tangga Beredar yang Dilakukan Pemeriksaan Post Market dalam rangka Tindak Lanjut Pengawasan	70 Unit		70 Unit	70 Unit	305.520.000,00	Kab. Agam	DAK Non Fisik-Dana BOK-BOK Dinas-BOK Pengawasan Obat dan Makanan	4.Memperkuat pembangunan sumber daya manusia (SDM), sains, teknologi, pendidikan, kesehatan, prestasi olahraga, kesetaraan gender, serta penguatan peran perempuan, pemuda (generasi milenial dan generasi Z), dan penyandang disabilitas.	Sumber daya manusia yang cerdas, sehat, beriman, berkarakter, berkualitas, inovatif dan berdaya saing		130 Unit	310.000.000,00	Dinas Kesehatan
13.	**1.02.05**	**PROGRAM PEMBERDAYAAN MASYARAKAT BIDANG KESEHATAN**						**344.929.050,00**							**0,00**	
		Meningkatnya kualitas budaya hidup sehat masyarakat						***344.929.050,00***							***0,00***	
			999.Persentase Posyandu aktif	92.6 %		91.9 %	92 %	344.929.050,00						92.3 %	0,00	
			999.Proporsi penduduk dengan aktifitas fisik cukup	58.69 %		50 %	52.17 %	344.929.050,00						54.3 %	0,00	
	1.02.05.2.01	Advokasi, Pemberdayaan, Kemitraan, Peningkatan Peran serta Masyarakat dan Lintas Sektor Tingkat Daerah Kabupaten/Kota						50.929.050,00					Masyarakat		0,00	
		Meningkatkan advokasi pemberdayaan , kemitraan, peningkatan peran serta masyarakat dan lintas sektor tingkat daerah Kabupaten/Kota						50.929.050,00					Masyarakat		0,00	
			Jumlah Dokumen Promosi Kesehatan, Advokasi, Kemitraan dan Pemberdayaan Masyarakat	2 Dokumen		1 Dokumen	2 Dokumen	50.929.050,00						2 Dokumen	0,00	
	1.02.05.2.01.0001	Peningkatan Upaya Promosi Kesehatan, Advokasi, Kemitraan dan Pemberdayaan Masyarakat						50.929.050,00							0,00	

NO	KODE	URUSAN / BIDANG URUSAN / PROGRAM / OUTCOME / KEGIATAN / SUBKEGIATAN OUTPUT	INDIKATOR	TARGET AKHIR RENSTRA	REALISASI 2025	PRAKIRAAN 2026	CAPAIAN KINERJA DAN KERANGKA PENDANAAN						KELOMPOK SASARAN	PRAKIRAAN MAJU 2028		PERANGKAT DAERAH PENANGGUNG JAWAB
							TARGET 2027	PAGU INDIKATIF	LOKASI	SUMBER DANA	PRIORITAS			TARGET	PAGU INDIKATIF	
											NASIONAL	DAERAH				
(1)	(2)	(3)	(4)	(5)	(6)	(7)	(8)	(9)	(10)	(11)	(12)	(13)	(14)	(15)	(16)	(17)
		Terlaksananya Peningkatan Upaya Promosi Kesehatan, Advokasi, Kemitraan dan Pemberdayaan Masyarakat	Jumlah Dokumen Promosi Kesehatan, Advokasi, Kemitraan dan Pemberdayaan Masyarakat	2 Dokumen		1 Dokumen	2 Dokumen	50.929.050,00	Kab. Agam	Dana Alokasi Umum (DAU)	4.Memperkuat pembangunan sumber daya manusia (SDM), sains, teknologi, pendidikan, kesehatan, prestasi olahraga, kesetaraan gender, serta penguatan peran perempuan, pemuda (generasi milenial dan generasi Z), dan penyandang disabilitas.	Sumber daya manusia yang cerdas, sehat, beriman, berkarakter, berkualitas, inovatif dan berdaya saing		2 Dokumen	0,00	Dinas Kesehatan
	1.02.05.2.03	Pengembangan dan Pelaksanaan Upaya Kesehatan Bersumber Daya Masyarakat (UKBM) Tingkat Daerah Kabupaten/Kota						294.000.000,00					Masyarakat		0,00	
		Meningkatnya pengembangan dan pelaksanaan Upaya Kesehatan Bersumber Daya Masyarakat (UKBM)						294.000.000,00					Masyarakat		0,00	
			Jumlah Dokumen Hasil Bimbingan Teknis dan Supervisi Upaya Kesehatan Bersumber Daya Masyarakat (UKBM)	23 Dokumen		23 Dokumen	23 Dokumen	294.000.000,00						23 Dokumen	0,00	
	1.02.05.2.03.0001	Bimbingan Teknis dan Supervisi Pengembangan dan Pelaksanaan Upaya Kesehatan Bersumber Daya Masyarakat (UKBM)						294.000.000,00							0,00	

NO	KODE	URUSAN / BIDANG URUSAN / PROGRAM / OUTCOME / KEGIATAN / SUBKEGIATAN OUTPUT	INDIKATOR	TARGET AKHIR RENSTRA	REALISASI 2025	PRAKIRAAN 2026	CAPAIAN KINERJA DAN KERANGKA PENDANAAN						KELOMPOK SASARAN	PRAKIRAAN MAJU 2028		PERANGKAT DAERAH PENANGGUNG JAWAB
							TARGET 2027	PAGU INDIKATIF	LOKASI	SUMBER DANA	PRIORITAS			TARGET	PAGU INDIKATIF	
											NASIONAL	DAERAH				
(1)	(2)	(3)	(4)	(5)	(6)	(7)	(8)	(9)	(10)	(11)	(12)	(13)	(14)	(15)	(16)	(17)
		Terlaksananya Bimbingan Teknis dan Supervisi Upaya Kesehatan Bersumber Daya Masyarakat (UKBM)	Jumlah Dokumen Hasil Bimbingan Teknis dan Supervisi Upaya Kesehatan Bersumber Daya Masyarakat (UKBM)	23 Dokumen		23 Dokumen	23 Dokumen	294.000.000,00	Kab. Agam	DAK Non Fisik-Dana BOK-BOK Dinas-BOK Kabupaten/Kota	4.Memperkuat pembangunan sumber daya manusia (SDM), sains, teknologi, pendidikan, kesehatan, prestasi olahraga, kesetaraan gender, serta penguatan peran perempuan, pemuda (generasi milenial dan generasi Z), dan penyandang disabilitas.	Sumber daya manusia yang cerdas, sehat, beriman, berkarakter, berkualitas, inovatif dan berdaya saing		23 Dokumen	0,00	Dinas Kesehatan
		Rumah Sakit Umum Daerah						**69.233.029.000,00**							**75.000.000.000,00**	
	1	**URUSAN PEMERINTAHAN WAJIB YANG BERKAITAN DENGAN PELAYANAN DASAR**						**69.233.029.000,00**							**75.000.000.000,00**	
	1.02	**URUSAN PEMERINTAHAN BIDANG KESEHATAN**						**69.233.029.000,00**							**75.000.000.000,00**	
14.	**1.02.01**	**PROGRAM PENUNJANG URUSAN PEMERINTAHAN DAERAH KABUPATEN/KOTA**						**67.925.000.000,00**							**70.000.000.000,00**	
			Persentase Pemenuhan Kebutuhan Layanan dan Operasional.	-		-	100 Persen	67.925.000.000,00						-	70.000.000.000,00	
	1.02.01.2.10	Peningkatan Pelayanan BLUD						67.925.000.000,00					-		70.000.000.000,00	
		-						67.925.000.000,00					-		70.000.000.000,00	
			Jumlah BLUD yang Menyediakan Pelayanan dan Penunjang Pelayanan	-		-	-	67.925.000.000,00						-	70.000.000.000,00	
	1.02.01.2.10.0001	Pelayanan dan Penunjang Pelayanan BLUD						67.925.000.000,00							70.000.000.000,00	

NO	KODE	URUSAN / BIDANG URUSAN / PROGRAM / OUTCOME / KEGIATAN / SUBKEGIATAN OUTPUT	INDIKATOR	TARGET AKHIR RENSTRA	REALISASI 2025	PRAKIRAAN 2026	CAPAIAN KINERJA DAN KERANGKA PENDANAAN						KELOMPOK SASARAN	PRAKIRAAN MAJU 2028		PERANGKAT DAERAH PENANGGUNG JAWAB
							TARGET 2027	PAGU INDIKATIF	LOKASI	SUMBER DANA	PRIORITAS			TARGET	PAGU INDIKATIF	
											NASIONAL	DAERAH				
(1)	(2)	(3)	(4)	(5)	(6)	(7)	(8)	(9)	(10)	(11)	(12)	(13)	(14)	(15)	(16)	(17)
		Tersedianya BLUD yang Menyediakan Pelayanan dan Penunjang Pelayanan	Jumlah BLUD yang Menyediakan Pelayanan dan Penunjang Pelayanan	-		-	1 Unit Kerja	67.925.000.000,00	Provinsi Sumatera Barat || Kab. Agam || Kecamatan Lubuk Basung || Desa Lubuk Basung || 1	Penarikan Sisa Lebih Perhitungan Anggaran BLUD Retribusi Pelayanan Kesehatan di Rumah Sakit Umum Daerah	4.Memperkuat pembangunan sumber daya manusia (SDM), sains, teknologi, pendidikan, kesehatan, prestasi olahraga, kesetaraan gender, serta penguatan peran perempuan, pemuda (generasi milenial dan generasi Z), dan penyandang disabilitas.	Sumber daya manusia yang cerdas, sehat, beriman, berkarakter, berkualitas, inovatif dan berdaya saing		-	70.000.000.000,00	Rumah Sakit Umum Daerah
15.	**1.02.02**	**PROGRAM PEMENUHAN UPAYA KESEHATAN PERORANGAN DAN UPAYA KESEHATAN MASYARAKAT**						**1.308.029.000,00**							**5.000.000.000,00**	
			Tercapainya Akreditasi Paripurna Rumah Sakit.	-		-	1 Unit Kerja	1.308.029.000,00						-	2.500.000.000,00	
	1.02.02.2.01	Penyediaan Fasilitas Pelayanan Kesehatan untuk UKM dan UKP Kewenangan Daerah Kabupaten/Kota						1.308.029.000,00					-		5.000.000.000,00	
		-						1.308.029.000,00					-		5.000.000.000,00	
			Jumlah Alat Kesehatan/Alat Penunjang Medik Fasilitas Pelayanan Kesehatan yang Disediakan	-		-	-	25.000,00						-	2.500.000.000,00	
			Jumlah Rumah sakit yang ditingkatkan sarana, prasarana, alat kesehatan dan SDM agar sesuai standar jenis pelayanan rumah sakit berdasarkan kelas rumah sakit yang memenuhi rasio tempat tidur terhadap jumlah penduduk minimal 1:1000 dan/atau dalam rangka peningkatan kapasitas pelayanan rumah sakit	-		-	-	1.308.004.000,00						-	2.500.000.000,00	
	1.02.02.2.01.0014	Pengadaan Alat Kesehatan/Alat Penunjang Medik Fasilitas Pelayanan Kesehatan						25.000,00							2.500.000.000,00	

NO	KODE	URUSAN / BIDANG URUSAN / PROGRAM / OUTCOME / KEGIATAN / SUBKEGIATAN OUTPUT	INDIKATOR	TARGET AKHIR RENSTRA	REALISASI 2025	PRAKIRAAN 2026	CAPAIAN KINERJA DAN KERANGKA PENDANAAN						KELOMPOK SASARAN	PRAKIRAAN MAJU 2028		PERANGKAT DAERAH PENANGGUNG JAWAB
							TARGET 2027	PAGU INDIKATIF	LOKASI	SUMBER DANA	PRIORITAS			TARGET	PAGU INDIKATIF	
											NASIONAL	DAERAH				
(1)	(2)	(3)	(4)	(5)	(6)	(7)	(8)	(9)	(10)	(11)	(12)	(13)	(14)	(15)	(16)	(17)
		Tersedianya Alat Kesehatan/Alat Penunjang Medik Fasilitas Pelayanan Kesehatan	Jumlah Alat Kesehatan/Alat Penunjang Medik Fasilitas Pelayanan Kesehatan yang Disediakan	-		-	1 Unit	25.000,00	Provinsi Sumatera Barat || Kab. Agam || Kecamatan Lubuk Basung || Desa Lubuk Basung || 1	DAK Fisik-Bidang Kesehatan dan K B-Reguler-Pelaya nan Kesehatan Rujukan Dana Alokasi Umum (DAU)	4.Memperk uat pemban gunan sumber daya manusia (SDM), sains, teknologi, pendidikan, kesehatan, prestasi olahraga, kesetaraan gender, serta penguatan peran perempuan, pemuda (generasi milenial dan generasi Z), dan penyan dang disabilitas.	Sumber daya manusia yang cerdas, sehat, beriman, berkarakter, berkualitas, inovatif dan berdaya saing		-	2.500.000.000,00	Rumah Sakit Umum Daerah
	1.02.02.2.01.0022	Pengembangan Rumah Sakit						1.308.004.000,00							2.500.000.000,00	
		Tersedianya Rumah sakit yang ditingkatkan sarana, prasarana, alat kesehatan dan SDM agar sesuai standar jenis pelayanan rumah sakit berdasarkan kelas rumah sakit yang memenuhi rasio tempat tidur terhadap jumlah penduduk minimal 1:1000 dan/atau dalam rangka peningkatan kapasitas pelayanan rumah sakit	Jumlah Rumah sakit yang ditingkatkan sarana, prasarana, alat kesehatan dan SDM agar sesuai standar jenis pelayanan rumah sakit berdasarkan kelas rumah sakit yang memenuhi rasio tempat tidur terhadap jumlah penduduk minimal 1:1000 dan/atau dalam rangka peningkatan kapasitas pelayanan rumah sakit	-		-	1 Unit	1.308.004.000,00	Provinsi Sumatera Barat || Kab. Agam || Kecamatan Lubuk Basung || Desa Lubuk Basung || 1	Dana Alokasi Umum (DAU) DAK Fisik-Bidang Kesehatan dan K B-Reguler-Pelaya nan Kesehatan Rujukan	4.Memperk uat pemban gunan sumber daya manusia (SDM), sains, teknologi, pendidikan, kesehatan, prestasi olahraga, kesetaraan gender, serta penguatan peran perempuan, pemuda (generasi milenial dan generasi Z), dan penyan dang disabilitas.	Sumber daya manusia yang cerdas, sehat, beriman, berkarakter, berkualitas, inovatif dan berdaya saing		-	2.500.000.000,00	Rumah Sakit Umum Daerah
		Puskesmas Tiku						**1.857.384.802,00**							**502.500.000,00**	
	1	**URUSAN PEMERINTAHAN WAJIB YANG BERKAITAN DENGAN PELAYANAN DASAR**						**1.857.384.802,00**							**502.500.000,00**	
	1.02	**URUSAN PEMERINTAHAN BIDANG KESEHATAN**						**1.857.384.802,00**							**502.500.000,00**	
16.	**1.02.01**	**PROGRAM PENUNJANG URUSAN PEMERINTAHAN DAERAH KABUPATEN/KOTA**						**1.363.484.802,00**							**0,00**	

NO	KODE	URUSAN / BIDANG URUSAN / PROGRAM / OUTCOME / KEGIATAN / SUBKEGIATAN OUTPUT	INDIKATOR	TARGET AKHIR RENSTRA	REALISASI 2025	PRAKIRAAN 2026	CAPAIAN KINERJA DAN KERANGKA PENDANAAN						KELOMPOK SASARAN	PRAKIRAAN MAJU 2028		PERANGKAT DAERAH PENANGGUNG JAWAB
							TARGET 2027	PAGU INDIKATIF	LOKASI	SUMBER DANA	PRIORITAS			TARGET	PAGU INDIKATIF	
											NASIONAL	DAERAH				
(1)	(2)	(3)	(4)	(5)	(6)	(7)	(8)	(9)	(10)	(11)	(12)	(13)	(14)	(15)	(16)	(17)
			Persentase Pemenuhan Kebutuhan Operational Kantor dan ASN	-		-	100 %	1.363.484.802,00						-	0,00	
	1.02.01.2.10	Peningkatan Pelayanan BLUD						1.363.484.802,00					-		0,00	
		-						1.363.484.802,00					-		0,00	
			Jumlah BLUD yang Menyediakan Pelayanan dan Penunjang Pelayanan	-		-	-	1.363.484.802,00						-	0,00	
	1.02.01.2.10.0001	Pelayanan dan Penunjang Pelayanan BLUD						1.363.484.802,00							0,00	
		Tersedianya BLUD yang Menyediakan Pelayanan dan Penunjang Pelayanan	Jumlah BLUD yang Menyediakan Pelayanan dan Penunjang Pelayanan	-		-	1 Unit Kerja	1.363.484.802,00	Kab. Agam	Pendapatan dari BLUD	-	Sumber daya manusia yang cerdas, sehat, beriman, berkarakter, berkualitas, inovatif dan berdaya saing		-	0,00	Puskesmas Tiku
17.	**1.02.02**	**PROGRAM PEMENUHAN UPAYA KESEHATAN PERORANGAN DAN UPAYA KESEHATAN MASYARAKAT**						**479.170.000,00**							**502.500.000,00**	
			Cakupan Penemuan Kasus TB	-		-	42 %	479.170.000,00						-	477.500.000,00	
			Persentase depresi pada usia >15 tahun	-		-	1,4 %	479.170.000,00						-	477.500.000,00	
			Persentase Desa/Kelurahan Sanitasi Total berbasis masyarakat	-		-	100 %	479.170.000,00						-	477.500.000,00	
			Persentase fasilitas kesehatan dengan perbekalan kesehatan sesuai standar	-		-	54,5 %	479.170.000,00						-	477.500.000,00	
			Persentase Fasilitas Pelayanan kesehatan sesuai standar	-		-	89 %	479.170.000,00						-	477.500.000,00	
			Persentase fasilitas pelayanan kesehatan terakreditasi peripurna	-		-	61,9 %	479.170.000,00						-	477.500.000,00	
			Persentase lanjut usia yang mandiri	-		-	54 %	479.170.000,00						-	477.500.000,00	
			Persentase merokok penduduk 10-21 tahun	-		-	9,6 %	479.170.000,00						-	477.500.000,00	
			Persentase tempat pengelolaan pangan memenuhi syarat	-		-	46 %	479.170.000,00						-	477.500.000,00	
			Prevalensi Obesitas >18 tahun (%)	-		-	13,6 %	479.170.000,00						-	477.500.000,00	

NO	KODE	URUSAN / BIDANG URUSAN / PROGRAM / OUTCOME / KEGIATAN / SUBKEGIATAN OUTPUT	INDIKATOR	TARGET AKHIR RENSTRA	REALISASI 2025	PRAKIRAAN 2026	CAPAIAN KINERJA DAN KERANGKA PENDANAAN						KELOMPOK SASARAN	PRAKIRAAN MAJU 2028		PERANGKAT DAERAH PENANGGUNG JAWAB
							TARGET 2027	PAGU INDIKATIF	LOKASI	SUMBER DANA	PRIORITAS			TARGET	PAGU INDIKATIF	
											NASIONAL	DAERAH				
(1)	(2)	(3)	(4)	(5)	(6)	(7)	(8)	(9)	(10)	(11)	(12)	(13)	(14)	(15)	(16)	(17)
	1.02.02.2.02	Penyediaan Layanan Kesehatan untuk UKM dan UKP Rujukan Tingkat Daerah Kabupaten/Kota						479.170.000,00					-		502.500.000,00	
		-						479.170.000,00					-		502.500.000,00	
			Jumlah Anak Usia Pendidikan Dasar yang Mendapatkan Pelayanan Kesehatan Sesuai Standar	-		-	-	6.000.000,00						-	25.000.000,00	
			Jumlah Dokumen Hasil Pengelolaan Layanan Imunisasi	-		-	-	20.100.000,00						-	0,00	
			Jumlah Dokumen Hasil Pengelolaan Pelayanan Kesehatan Gizi Masyarakat	-		-	-	190.600.000,00						-	300.000.000,00	
			Jumlah Dokumen Hasil Pengelolaan Pelayanan Kesehatan Lingkungan	-		-	-	9.400.000,00						-	24.000.000,00	
			Jumlah Dokumen Hasil Pengelolaan Surveilans Kesehatan	-		-	-	14.500.000,00						-	25.000.000,00	
			Jumlah dokumen hasil pengelolaan upaya kesehatan ibu dan anak	-		-	-	450.000,00						-	1.000.000,00	
			Jumlah Dokumen Operasional Pelayanan Puskesmas	-		-	-	135.220.000,00						-	0,00	
			Jumlah Ibu Hamil yang Mendapatkan Pelayanan Kesehatan Sesuai Standar	-		-	-	7.400.000,00						-	30.000.000,00	
			Jumlah Laporan Hasil Pelaksanaan Pengelolaan Pelayanan Kesehatan Penyakit Menular	-		-	-	5.600.000,00						-	10.000.000,00	
			Jumlah Laporan Hasil Pelaksanaan Pengelolaan Pelayanan Kesehatan Penyakit Tidak Menular	-		-	-	66.700.000,00						-	70.000.000,00	
			Jumlah Orang Terduga Menderita Tuberkulosis yang Mendapatkan Pelayanan Sesuai Standar	-		-	-	7.150.000,00						-	12.000.000,00	
			Jumlah Orang yang berisiko Masalah Kesehatan Jiwa yang Mendapatkan Pelayanan Kesehatan	-		-	-	14.850.000,00						-	0,00	
			Jumlah Orang yang Mendapatkan Pelayanan Kesehatan Orang dengan Gangguan Jiwa Berat Sesuai Standar	-		-	-	1.200.000,00						-	5.500.000,00	
	1.02.02.2.02.0001	Pengelolaan Pelayanan Kesehatan Ibu Hamil						7.400.000,00							30.000.000,00	

NO	KODE	URUSAN / BIDANG URUSAN / PROGRAM / OUTCOME / KEGIATAN / SUBKEGIATAN OUTPUT	INDIKATOR	TARGET AKHIR RENSTRA	REALISASI 2025	PRAKIRAAN 2026	CAPAIAN KINERJA DAN KERANGKA PENDANAAN						KELOMPOK SASARAN	PRAKIRAAN MAJU 2028		PERANGKAT DAERAH PENANGGUNG JAWAB
							TARGET 2027	PAGU INDIKATIF	LOKASI	SUMBER DANA	PRIORITAS			TARGET	PAGU INDIKATIF	
											NASIONAL	DAERAH				
(1)	(2)	(3)	(4)	(5)	(6)	(7)	(8)	(9)	(10)	(11)	(12)	(13)	(14)	(15)	(16)	(17)
		Terkelolanya Pelayanan Kesehatan Ibu Hamil Sesuai Standar	Jumlah Ibu Hamil yang Mendapatkan Pelayanan Kesehatan Sesuai Standar	-		-	392 Orang	7.400.000,00	Kab. Agam	DAK Non Fisik-Dana BOK-BOK Puskesmas	-	Sumber daya manusia yang cerdas, sehat, beriman, berkarakter, berkualitas, inovatif dan berdaya saing		-	30.000.000,00	Puskesmas Tiku
	1.02.02.2.02.0005	Pengelolaan Pelayanan Kesehatan pada Usia Pendidikan Dasar						6.000.000,00							25.000.000,00	
		Terkelolanya Pelayanan Kesehatan pada Usia Pendidikan Dasar Sesuai Standar	Jumlah Anak Usia Pendidikan Dasar yang Mendapatkan Pelayanan Kesehatan Sesuai Standar	-		-	2024 Orang	6.000.000,00	Kab. Agam	DAK Non Fisik-Dana BOK-BOK Puskesmas	-	Sumber daya manusia yang cerdas, sehat, beriman, berkarakter, berkualitas, inovatif dan berdaya saing		-	25.000.000,00	Puskesmas Tiku
	1.02.02.2.02.0010	Pengelolaan Pelayanan Kesehatan Orang dengan Gangguan Jiwa Berat						1.200.000,00							5.500.000,00	
		Terlaksananya Pengelolaan Pelayanan Kesehatan Orang dengan Gangguan Jiwa Berat Sesuai Standar	Jumlah Orang yang Mendapatkan Pelayanan Kesehatan Orang dengan Gangguan Jiwa Berat Sesuai Standar	-		-	69 Orang	1.200.000,00	Kab. Agam	DAK Non Fisik-Dana BOK-BOK Puskesmas	-	Sumber daya manusia yang cerdas, sehat, beriman, berkarakter, berkualitas, inovatif dan berdaya saing		-	5.500.000,00	Puskesmas Tiku
	1.02.02.2.02.0011	Pengelolaan Pelayanan Kesehatan Orang Terduga Tuberkulosis						7.150.000,00							12.000.000,00	
		Terlaksananya Pengelolaan Pelayanan Kesehatan Bagi Orang Terduga Tuberkulosis Sesuai Standar	Jumlah Orang Terduga Menderita Tuberkulosis yang Mendapatkan Pelayanan Sesuai Standar	-		-	507 Orang	7.150.000,00	Kab. Agam	DAK Non Fisik-Dana BOK-BOK Puskesmas	-	Sumber daya manusia yang cerdas, sehat, beriman, berkarakter, berkualitas, inovatif dan berdaya saing		-	12.000.000,00	Puskesmas Tiku
	1.02.02.2.02.0015	Pengelolaan Pelayanan Kesehatan Gizi Masyarakat						190.600.000,00							300.000.000,00	

NO	KODE	URUSAN / BIDANG URUSAN / PROGRAM / OUTCOME / KEGIATAN / SUBKEGIATAN OUTPUT	INDIKATOR	TARGET AKHIR RENSTRA	REALISASI 2025	PRAKIRAAN 2026	CAPAIAN KINERJA DAN KERANGKA PENDANAAN						KELOMPOK SASARAN	PRAKIRAAN MAJU 2028		PERANGKAT DAERAH PENANGGUNG JAWAB
							TARGET 2027	PAGU INDIKATIF	LOKASI	SUMBER DANA	PRIORITAS			TARGET	PAGU INDIKATIF	
											NASIONAL	DAERAH				
(1)	(2)	(3)	(4)	(5)	(6)	(7)	(8)	(9)	(10)	(11)	(12)	(13)	(14)	(15)	(16)	(17)
		Terlaksananya Pengelolaan Pelayanan Kesehatan Gizi Masyarakat	Jumlah Dokumen Hasil Pengelolaan Pelayanan Kesehatan Gizi Masyarakat	-		-	12 Dokumen	190.600.000,00	Kab. Agam	DAK Non Fisik-Dana BOK-BOK Puskesmas	-	Sumber daya manusia yang cerdas, sehat, beriman, berkarakter, berkualitas, inovatif dan berdaya saing		-	300.000.000,00	Puskesmas Tiku
	1.02.02.2.02.0017	Pengelolaan Pelayanan Kesehatan Lingkungan						9.400.000,00							24.000.000,00	
		Terlaksananya Pengelolaan Pelayanan Kesehatan Lingkungan	Jumlah Dokumen Hasil Pengelolaan Pelayanan Kesehatan Lingkungan	-		-	12 Dokumen	9.400.000,00	Kab. Agam	DAK Non Fisik-Dana BOK-BOK Puskesmas	-	Sumber daya manusia yang cerdas, sehat, beriman, berkarakter, berkualitas, inovatif dan berdaya saing		-	24.000.000,00	Puskesmas Tiku
	1.02.02.2.02.0020	Pengelolaan Surveilans Kesehatan						14.500.000,00							25.000.000,00	
		Terlaksananya Pengelolaan Surveilans Kesehatan	Jumlah Dokumen Hasil Pengelolaan Surveilans Kesehatan	-		-	12 Dokumen	14.500.000,00	Kab. Agam	DAK Non Fisik-Dana BOK-BOK Puskesmas	-	Sumber daya manusia yang cerdas, sehat, beriman, berkarakter, berkualitas, inovatif dan berdaya saing		-	25.000.000,00	Puskesmas Tiku
	1.02.02.2.02.0033	Operasional Pelayanan Puskesmas						135.220.000,00							0,00	
		Tersedianya Operasional Pelayanan Puskesmas	Jumlah Dokumen Operasional Pelayanan Puskesmas	-		-	12 Dokumen	135.220.000,00	Kab. Agam	DAK Non Fisik-Dana BOK-BOK Puskesmas	-	Sumber daya manusia yang cerdas, sehat, beriman, berkarakter, berkualitas, inovatif dan berdaya saing		-	0,00	Puskesmas Tiku
	1.02.02.2.02.0046	Pengelolaan upaya kesehatan Ibu dan Anak						450.000,00							1.000.000,00	

NO	KODE	URUSAN / BIDANG URUSAN / PROGRAM / OUTCOME / KEGIATAN / SUBKEGIATAN OUTPUT	INDIKATOR	TARGET AKHIR RENSTRA	REALISASI 2025	PRAKIRAAN 2026	CAPAIAN KINERJA DAN KERANGKA PENDANAAN						KELOMPOK SASARAN	PRAKIRAAN MAJU 2028		PERANGKAT DAERAH PENANGGUNG JAWAB
							TARGET 2027	PAGU INDIKATIF	LOKASI	SUMBER DANA	PRIORITAS			TARGET	PAGU INDIKATIF	
											NASIONAL	DAERAH				
(1)	(2)	(3)	(4)	(5)	(6)	(7)	(8)	(9)	(10)	(11)	(12)	(13)	(14)	(15)	(16)	(17)
		Terlaksananya pengelolaan upaya Kesehatan Ibu dan Anak	Jumlah dokumen hasil pengelolaan upaya kesehatan ibu dan anak	-		-	12 Dokumen	450.000,00	Kab. Agam	DAK Non Fisik-Dana BOK-BOK Puskesmas	-	Sumber daya manusia yang cerdas, sehat, beriman, berkarakter, berkualitas, inovatif dan berdaya saing		-	1.000.000,00	Puskesmas Tiku
	1.02.02.2.02.0048	Pengelolaan Layanan Imunisasi						20.100.000,00							0,00	
		Terlaksananya Pengelolaan Layanan Imunisasi	Jumlah Dokumen Hasil Pengelolaan Layanan Imunisasi	-		-	12 Dokumen	20.100.000,00	Kab. Agam	DAK Non Fisik-Dana BOK-BOK Puskesmas	-	Sumber daya manusia yang cerdas, sehat, beriman, berkarakter, berkualitas, inovatif dan berdaya saing		-	0,00	Puskesmas Tiku
	1.02.02.2.02.0055	Pengelolaan Pelayanan Kesehatan Orang yang berisiko Masalah Kesehatan Jiwa						14.850.000,00							0,00	
		Terlaksananya Pengelolaan Pelayanan Kesehatan Orang yang berisiko Masalah Kesehatan Jiwa	Jumlah Orang yang berisiko Masalah Kesehatan Jiwa yang Mendapatkan Pelayanan Kesehatan	-		-	5 Orang	14.850.000,00	Kab. Agam	DAK Non Fisik-Dana BOK-BOK Puskesmas	-	Sumber daya manusia yang cerdas, sehat, beriman, berkarakter, berkualitas, inovatif dan berdaya saing		-	0,00	Puskesmas Tiku
	1.02.02.2.02.0056	Pengelolaan Pelayanan Kesehatan Penyakit Menular						5.600.000,00							10.000.000,00	
		Terlaksananya Pengelolaan Pelayanan Kesehatan Penyakit Menular di Kab/Kota	Jumlah Laporan Hasil Pelaksanaan Pengelolaan Pelayanan Kesehatan Penyakit Menular	-		-	6 Laporan	5.600.000,00	Kab. Agam	DAK Non Fisik-Dana BOK-BOK Puskesmas	-	Sumber daya manusia yang cerdas, sehat, beriman, berkarakter, berkualitas, inovatif dan berdaya saing		-	10.000.000,00	Puskesmas Tiku
	1.02.02.2.02.0057	Pengelolaan Pelayanan Kesehatan Penyakit Tidak Menular						66.700.000,00							70.000.000,00	

NO	KODE	URUSAN / BIDANG URUSAN / PROGRAM / OUTCOME / KEGIATAN / SUBKEGIATAN OUTPUT	INDIKATOR	TARGET AKHIR RENSTRA	REALISASI 2025	PRAKIRAAN 2026	CAPAIAN KINERJA DAN KERANGKA PENDANAAN						KELOMPOK SASARAN	PRAKIRAAN MAJU 2028		PERANGKAT DAERAH PENANGGUNG JAWAB
							TARGET 2027	PAGU INDIKATIF	LOKASI	SUMBER DANA	PRIORITAS			TARGET	PAGU INDIKATIF	
											NASIONAL	DAERAH				
(1)	(2)	(3)	(4)	(5)	(6)	(7)	(8)	(9)	(10)	(11)	(12)	(13)	(14)	(15)	(16)	(17)
		Terlaksananya Pengelolaan Pelayanan Kesehatan Penyakit Tidak Menular	Jumlah Laporan Hasil Pelaksanaan Pengelolaan Pelayanan Kesehatan Penyakit Tidak Menular	-		-	12 Laporan	66.700.000,00	Kab. Agam	DAK Non Fisik-Dana BOK-BOK Puskesmas	-	Sumber daya manusia yang cerdas, sehat, beriman, berkarakter, berkualitas, inovatif dan berdaya saing		-	70.000.000,00	Puskesmas Tiku
18.	**1.02.05**	**PROGRAM PEMBERDAYAAN MASYARAKAT BIDANG KESEHATAN**						**14.730.000,00**							**0,00**	
			Persentase Posyandu Aktif	-		-	92 %	14.730.000,00						-	0,00	
			Proporsi penduduk dengan aktifitas fisik cukup	-		-	52,17 %	8.850.000,00						-	0,00	
			Proposi Penduduk dengan Aktiftas Fisik Cukup	-		-	52,17 %	5.880.000,00						-	0,00	
	1.02.05.2.01	Advokasi, Pemberdayaan, Kemitraan, Peningkatan Peran serta Masyarakat dan Lintas Sektor Tingkat Daerah Kabupaten/Kota						5.880.000,00					-		0,00	
		-						5.880.000,00					-		0,00	
			Jumlah Dokumen Promosi Kesehatan, Advokasi, Kemitraan dan Pemberdayaan Masyarakat	-		-	-	5.880.000,00						-	0,00	
	1.02.05.2.01.0001	Peningkatan Upaya Promosi Kesehatan, Advokasi, Kemitraan dan Pemberdayaan Masyarakat						5.880.000,00							0,00	
		Terlaksananya Peningkatan Upaya Promosi Kesehatan, Advokasi, Kemitraan dan Pemberdayaan Masyarakat	Jumlah Dokumen Promosi Kesehatan, Advokasi, Kemitraan dan Pemberdayaan Masyarakat	-		-	12 Dokumen	5.880.000,00	Kab. Agam	DAK Non Fisik-Dana BOK-BOK Puskesmas	-	Sumber daya manusia yang cerdas, sehat, beriman, berkarakter, berkualitas, inovatif dan berdaya saing		-	0,00	Puskesmas Tiku
	1.02.05.2.03	Pengembangan dan Pelaksanaan Upaya Kesehatan Bersumber Daya Masyarakat (UKBM) Tingkat Daerah Kabupaten/Kota						8.850.000,00					-		0,00	
		-						8.850.000,00					-		0,00	
			Jumlah Dokumen Hasil Bimbingan Teknis dan Supervisi Upaya Kesehatan Bersumber Daya Masyarakat (UKBM)	-		-	-	8.850.000,00						-	0,00	
	1.02.05.2.03.0001	Bimbingan Teknis dan Supervisi Pengembangan dan Pelaksanaan Upaya Kesehatan Bersumber Daya Masyarakat (UKBM)						8.850.000,00							0,00	

NO	KODE	URUSAN / BIDANG URUSAN / PROGRAM / OUTCOME / KEGIATAN / SUBKEGIATAN OUTPUT	INDIKATOR	TARGET AKHIR RENSTRA	REALISASI 2025	PRAKIRAAN 2026	CAPAIAN KINERJA DAN KERANGKA PENDANAAN						KELOMPOK SASARAN	PRAKIRAAN MAJU 2028		PERANGKAT DAERAH PENANGGUNG JAWAB
							TARGET 2027	PAGU INDIKATIF	LOKASI	SUMBER DANA	PRIORITAS			TARGET	PAGU INDIKATIF	
											NASIONAL	DAERAH				
(1)	(2)	(3)	(4)	(5)	(6)	(7)	(8)	(9)	(10)	(11)	(12)	(13)	(14)	(15)	(16)	(17)
		Terlaksananya Bimbingan Teknis dan Supervisi Upaya Kesehatan Bersumber Daya Masyarakat (UKBM)	Jumlah Dokumen Hasil Bimbingan Teknis dan Supervisi Upaya Kesehatan Bersumber Daya Masyarakat (UKBM)	-		-	12 Dokumen	8.850.000,00	Kab. Agam	DAK Non Fisik-Dana BOK-BOK Puskesmas	-	Sumber daya manusia yang cerdas, sehat, beriman, berkarakter, berkualitas, inovatif dan berdaya saing		-	0,00	Puskesmas Tiku
		Puskesmas Muaro Putuih						**920.152.873,00**							**920.152.873,00**	
	1	**URUSAN PEMERINTAHAN WAJIB YANG BERKAITAN DENGAN PELAYANAN DASAR**						**920.152.873,00**							**920.152.873,00**	
	1.02	**URUSAN PEMERINTAHAN BIDANG KESEHATAN**						**920.152.873,00**							**920.152.873,00**	
19.	**1.02.01**	**PROGRAM PENUNJANG URUSAN PEMERINTAHAN DAERAH KABUPATEN/KOTA**						**532.052.873,00**							**532.052.873,00**	
			Persentase pemenuhan kebutuhan Operasional Kantor dan ASN	-		-	100 %	532.052.873,00						-	532.052.873,00	
	1.02.01.2.10	Peningkatan Pelayanan BLUD						532.052.873,00					-		532.052.873,00	
		-						532.052.873,00					-		532.052.873,00	
			Jumlah BLUD yang Menyediakan Pelayanan dan Penunjang Pelayanan	-		-	-	532.052.873,00						-	532.052.873,00	
	1.02.01.2.10.0001	Pelayanan dan Penunjang Pelayanan BLUD						532.052.873,00							532.052.873,00	
		Tersedianya BLUD yang Menyediakan Pelayanan dan Penunjang Pelayanan	Jumlah BLUD yang Menyediakan Pelayanan dan Penunjang Pelayanan	-		-	1 Unit Kerja	532.052.873,00	Provinsi Sumatera Barat || Kab. Agam || Kecamatan Tanjung Mutiara || Desa Tiku Limo Jorong || 1	Pendapatan dari BLUD	-	Sumber daya manusia yang cerdas, sehat, beriman, berkarakter, berkualitas, inovatif dan berdaya saing		-	532.052.873,00	Puskesmas Muaro Putuih
20.	**1.02.02**	**PROGRAM PEMENUHAN UPAYA KESEHATAN PERORANGAN DAN UPAYA KESEHATAN MASYARAKAT**						**351.790.000,00**							**351.790.000,00**	
			Cakupan penemuan kasus TB	-		-	42 %	351.790.000,00						-	351.790.000,00	
			Persentase depresi pada usia >15 Tahun	-		-	1,4 %	351.790.000,00						-	351.790.000,00	
			Persentase fasilitas kesehatan dengan perbekalan kesehatan sesuai standar	-		-	54,5 %	351.790.000,00						-	351.790.000,00	

NO	KODE	URUSAN / BIDANG URUSAN / PROGRAM / OUTCOME / KEGIATAN / SUBKEGIATAN OUTPUT	INDIKATOR	TARGET AKHIR RENSTRA	REALISASI 2025	PRAKIRAAN 2026	CAPAIAN KINERJA DAN KERANGKA PENDANAAN						KELOMPOK SASARAN	PRAKIRAAN MAJU 2028		PERANGKAT DAERAH PENANGGUNG JAWAB
							TARGET 2027	PAGU INDIKATIF	LOKASI	SUMBER DANA	PRIORITAS			TARGET	PAGU INDIKATIF	
											NASIONAL	DAERAH				
(1)	(2)	(3)	(4)	(5)	(6)	(7)	(8)	(9)	(10)	(11)	(12)	(13)	(14)	(15)	(16)	(17)
			Persentase fasilitas kesehatan yang terintegrasidengan sistem informasi kesehatan nasional	-		-	100 %	351.790.000,00						-	351.790.000,00	
			Persentase fasilitas Pelayanan kesehatan sesuai standar	-		-	89 %	351.790.000,00						-	351.790.000,00	
			Persentase fasilitas pelayanan kesehatan terakreditasi paripurna	-		-	61,9 %	351.790.000,00						-	351.790.000,00	
			Persentase lanjut usia yang mandiri	-		-	54 %	351.790.000,00						-	351.790.000,00	
			Persentase merokok penduduk 10-21 tahun	-		-	9,6 %	351.790.000,00						-	351.790.000,00	
			Persentase tempat pengelolaan pangan memenuhi syarat	-		-	46 %	351.790.000,00						-	351.790.000,00	
			Prevalensi Obesitas >18 Tahun (%)	-		-	13,6 %	351.790.000,00						-	351.790.000,00	
	1.02.02.2.02	Penyediaan Layanan Kesehatan untuk UKM dan UKP Rujukan Tingkat Daerah Kabupaten/Kota						351.790.000,00					-		351.790.000,00	
		-						351.790.000,00					-		351.790.000,00	
			Jumlah Anak Usia Pendidikan Dasar yang Mendapatkan Pelayanan Kesehatan Sesuai Standar	-		-	-	9.350.000,00						-	9.350.000,00	
			Jumlah Dokumen Hasil Pengelolaan Layanan Imunisasi	-		-	-	14.600.000,00						-	14.600.000,00	
			Jumlah Dokumen Hasil Pengelolaan Pelayanan Kesehatan Gizi Masyarakat	-		-	-	145.800.000,00						-	145.800.000,00	
			Jumlah Dokumen Hasil Pengelolaan Pelayanan Kesehatan Lingkungan	-		-	-	4.800.000,00						-	4.800.000,00	
			Jumlah Dokumen Hasil Pengelolaan Surveilans Kesehatan	-		-	-	7.600.000,00						-	7.600.000,00	
			Jumlah dokumen hasil pengelolaan upaya kesehatan ibu dan anak	-		-	-	1.000.000,00						-	1.000.000,00	
			Jumlah Dokumen Operasional Pelayanan Puskesmas	-		-	-	89.740.000,00						-	89.740.000,00	
			Jumlah Ibu Hamil yang Mendapatkan Pelayanan Kesehatan Sesuai Standar	-		-	-	10.400.000,00						-	10.400.000,00	
			Jumlah Laporan Hasil Pelaksanaan Pengelolaan Pelayanan Kesehatan Penyakit Menular	-		-	-	9.800.000,00						-	9.800.000,00	

NO	KODE	URUSAN / BIDANG URUSAN / PROGRAM / OUTCOME / KEGIATAN / SUBKEGIATAN OUTPUT	INDIKATOR	TARGET AKHIR RENSTRA	REALISASI 2025	PRAKIRAAN 2026	CAPAIAN KINERJA DAN KERANGKA PENDANAAN						KELOMPOK SASARAN	PRAKIRAAN MAJU 2028		PERANGKAT DAERAH PENANGGUNG JAWAB
							TARGET 2027	PAGU INDIKATIF	LOKASI	SUMBER DANA	PRIORITAS			TARGET	PAGU INDIKATIF	
											NASIONAL	DAERAH				
(1)	(2)	(3)	(4)	(5)	(6)	(7)	(8)	(9)	(10)	(11)	(12)	(13)	(14)	(15)	(16)	(17)
			Jumlah Laporan Hasil Pelaksanaan Pengelolaan Pelayanan Kesehatan Penyakit Tidak Menular	-		-	-	35.450.000,00						-	35.450.000,00	
			Jumlah Orang Terduga Menderita Tuberkulosis yang Mendapatkan Pelayanan Sesuai Standar	-		-	-	18.000.000,00						-	18.000.000,00	
			Jumlah Orang yang berisiko Masalah Kesehatan Jiwa yang Mendapatkan Pelayanan Kesehatan	-		-	-	2.100.000,00						-	2.100.000,00	
			Jumlah Orang yang Mendapatkan Pelayanan Kesehatan Orang dengan Gangguan Jiwa Berat Sesuai Standar	-		-	-	3.150.000,00						-	3.150.000,00	
	1.02.02.2.02.0001	Pengelolaan Pelayanan Kesehatan Ibu Hamil						10.400.000,00							10.400.000,00	
		Terkelolanya Pelayanan Kesehatan Ibu Hamil Sesuai Standar	Jumlah Ibu Hamil yang Mendapatkan Pelayanan Kesehatan Sesuai Standar	-		-	120 Orang	10.400.000,00	Provinsi Sumatera Barat || Kab. Agam || Kecamatan Tanjung Mutiara || Desa Tiku Limo Jorong || 1	DAK Non Fisik-Dana BOK-BOK Puskesmas	-	Sumber daya manusia yang cerdas, sehat, beriman, berkarakter, berkualitas, inovatif dan berdaya saing		-	10.400.000,00	Puskesmas Muaro Putuih
	1.02.02.2.02.0005	Pengelolaan Pelayanan Kesehatan pada Usia Pendidikan Dasar						9.350.000,00							9.350.000,00	
		Terkelolanya Pelayanan Kesehatan pada Usia Pendidikan Dasar Sesuai Standar	Jumlah Anak Usia Pendidikan Dasar yang Mendapatkan Pelayanan Kesehatan Sesuai Standar	-		-	1353 Orang	9.350.000,00	Provinsi Sumatera Barat || Kab. Agam || Kecamatan Tanjung Mutiara || Desa Tiku Limo Jorong || 1	DAK Non Fisik-Dana BOK-BOK Puskesmas	-	Sumber daya manusia yang cerdas, sehat, beriman, berkarakter, berkualitas, inovatif dan berdaya saing		-	9.350.000,00	Puskesmas Muaro Putuih
	1.02.02.2.02.0010	Pengelolaan Pelayanan Kesehatan Orang dengan Gangguan Jiwa Berat						3.150.000,00							3.150.000,00	
		Terlaksananya Pengelolaan Pelayanan Kesehatan Orang dengan Gangguan Jiwa Berat Sesuai Standar	Jumlah Orang yang Mendapatkan Pelayanan Kesehatan Orang dengan Gangguan Jiwa Berat Sesuai Standar	-		-	21 Orang	3.150.000,00	Provinsi Sumatera Barat || Kab. Agam || Kecamatan Tanjung Mutiara || Desa Tiku Limo Jorong || 1	DAK Non Fisik-Dana BOK-BOK Puskesmas	-	Sumber daya manusia yang cerdas, sehat, beriman, berkarakter, berkualitas, inovatif dan berdaya saing		-	3.150.000,00	Puskesmas Muaro Putuih

NO	KODE	URUSAN / BIDANG URUSAN / PROGRAM / OUTCOME / KEGIATAN / SUBKEGIATAN OUTPUT	INDIKATOR	TARGET AKHIR RENSTRA	REALISASI 2025	PRAKIRAAN 2026	CAPAIAN KINERJA DAN KERANGKA PENDANAAN						KELOMPOK SASARAN	PRAKIRAAN MAJU 2028		PERANGKAT DAERAH PENANGGUNG JAWAB
							TARGET 2027	PAGU INDIKATIF	LOKASI	SUMBER DANA	PRIORITAS			TARGET	PAGU INDIKATIF	
											NASIONAL	DAERAH				
(1)	(2)	(3)	(4)	(5)	(6)	(7)	(8)	(9)	(10)	(11)	(12)	(13)	(14)	(15)	(16)	(17)
	1.02.02.2.02.0011	Pengelolaan Pelayanan Kesehatan Orang Terduga Tuberkulosis						18.000.000,00							18.000.000,00	
		Terlaksananya Pengelolaan Pelayanan Kesehatan Bagi Orang Terduga Tuberkulosis Sesuai Standar	Jumlah Orang Terduga Menderita Tuberkulosis yang Mendapatkan Pelayanan Sesuai Standar	-		-	250 Orang	18.000.000,00	Provinsi Sumatera Barat || Kab. Agam || Kecamatan Tanjung Mutiara || Desa Tiku Limo Jorong || 1	DAK Non Fisik-Dana BOK-BOK Puskesmas	-	Sumber daya manusia yang cerdas, sehat, beriman, berkarakter, berkualitas, inovatif dan berdaya saing		-	18.000.000,00	Puskesmas Muaro Putuih
	1.02.02.2.02.0015	Pengelolaan Pelayanan Kesehatan Gizi Masyarakat						145.800.000,00							145.800.000,00	
		Terlaksananya Pengelolaan Pelayanan Kesehatan Gizi Masyarakat	Jumlah Dokumen Hasil Pengelolaan Pelayanan Kesehatan Gizi Masyarakat	-		-	12 Dokumen	145.800.000,00	Provinsi Sumatera Barat || Kab. Agam || Kecamatan Tanjung Mutiara || Desa Tiku Limo Jorong || 1	DAK Non Fisik-Dana BOK-BOK Puskesmas	-	Sumber daya manusia yang cerdas, sehat, beriman, berkarakter, berkualitas, inovatif dan berdaya saing		-	145.800.000,00	Puskesmas Muaro Putuih
	1.02.02.2.02.0017	Pengelolaan Pelayanan Kesehatan Lingkungan						4.800.000,00							4.800.000,00	
		Terlaksananya Pengelolaan Pelayanan Kesehatan Lingkungan	Jumlah Dokumen Hasil Pengelolaan Pelayanan Kesehatan Lingkungan	-		-	12 Dokumen	4.800.000,00	Provinsi Sumatera Barat || Kab. Agam || Kecamatan Tanjung Mutiara || Desa Tiku Limo Jorong || 1	DAK Non Fisik-Dana BOK-BOK Puskesmas	-	Sumber daya manusia yang cerdas, sehat, beriman, berkarakter, berkualitas, inovatif dan berdaya saing		-	4.800.000,00	Puskesmas Muaro Putuih
	1.02.02.2.02.0020	Pengelolaan Surveilans Kesehatan						7.600.000,00							7.600.000,00	
		Terlaksananya Pengelolaan Surveilans Kesehatan	Jumlah Dokumen Hasil Pengelolaan Surveilans Kesehatan	-		-	12 Dokumen	7.600.000,00	Provinsi Sumatera Barat || Kab. Agam || Kecamatan Tanjung Mutiara || Desa Tiku Limo Jorong || 1	DAK Non Fisik-Dana BOK-BOK Puskesmas	-	Sumber daya manusia yang cerdas, sehat, beriman, berkarakter, berkualitas, inovatif dan berdaya saing		-	7.600.000,00	Puskesmas Muaro Putuih
	1.02.02.2.02.0033	Operasional Pelayanan Puskesmas						89.740.000,00							89.740.000,00	

NO	KODE	URUSAN / BIDANG URUSAN / PROGRAM / OUTCOME / KEGIATAN / SUBKEGIATAN OUTPUT	INDIKATOR	TARGET AKHIR RENSTRA	REALISASI 2025	PRAKIRAAN 2026	CAPAIAN KINERJA DAN KERANGKA PENDANAAN						KELOMPOK SASARAN	PRAKIRAAN MAJU 2028		PERANGKAT DAERAH PENANGGUNG JAWAB
							TARGET 2027	PAGU INDIKATIF	LOKASI	SUMBER DANA	PRIORITAS			TARGET	PAGU INDIKATIF	
											NASIONAL	DAERAH				
(1)	(2)	(3)	(4)	(5)	(6)	(7)	(8)	(9)	(10)	(11)	(12)	(13)	(14)	(15)	(16)	(17)
		Tersedianya Operasional Pelayanan Puskesmas	Jumlah Dokumen Operasional Pelayanan Puskesmas	-		-	12 Dokumen	89.740.000,00	Provinsi Sumatera Barat || Kab. Agam || Kecamatan Tanjung Mutiara || Desa Tiku Limo Jorong || 1	DAK Non Fisik-Dana BOK-BOK Puskesmas	-	Sumber daya manusia yang cerdas, sehat, beriman, berkarakter, berkualitas, inovatif dan berdaya saing		-	89.740.000,00	Puskesmas Muaro Putuih
	1.02.02.2.02.0046	Pengelolaan upaya kesehatan Ibu dan Anak						1.000.000,00							1.000.000,00	
		Terlaksananya pengelolaan upaya Kesehatan Ibu dan Anak	Jumlah dokumen hasil pengelolaan upaya kesehatan ibu dan anak	-		-	12 Dokumen	1.000.000,00	Provinsi Sumatera Barat || Kab. Agam || Kecamatan Tanjung Mutiara || Desa Tiku Limo Jorong || 1	DAK Non Fisik-Dana BOK-BOK Puskesmas	-	Sumber daya manusia yang cerdas, sehat, beriman, berkarakter, berkualitas, inovatif dan berdaya saing		-	1.000.000,00	Puskesmas Muaro Putuih
	1.02.02.2.02.0048	Pengelolaan Layanan Imunisasi						14.600.000,00							14.600.000,00	
		Terlaksananya Pengelolaan Layanan Imunisasi	Jumlah Dokumen Hasil Pengelolaan Layanan Imunisasi	-		-	12 Dokumen	14.600.000,00	Provinsi Sumatera Barat || Kab. Agam || Kecamatan Tanjung Mutiara || Desa Tiku Limo Jorong || 1	DAK Non Fisik-Dana BOK-BOK Puskesmas	-	Sumber daya manusia yang cerdas, sehat, beriman, berkarakter, berkualitas, inovatif dan berdaya saing		-	14.600.000,00	Puskesmas Muaro Putuih
	1.02.02.2.02.0055	Pengelolaan Pelayanan Kesehatan Orang yang berisiko Masalah Kesehatan Jiwa						2.100.000,00							2.100.000,00	
		Terlaksananya Pengelolaan Pelayanan Kesehatan Orang yang berisiko Masalah Kesehatan Jiwa	Jumlah Orang yang berisiko Masalah Kesehatan Jiwa yang Mendapatkan Pelayanan Kesehatan	-		-	3458 Orang	2.100.000,00	Provinsi Sumatera Barat || Kab. Agam || Kecamatan Tanjung Mutiara || Desa Tiku Limo Jorong || 1	DAK Non Fisik-Dana BOK-BOK Puskesmas	-	Sumber daya manusia yang cerdas, sehat, beriman, berkarakter, berkualitas, inovatif dan berdaya saing		-	2.100.000,00	Puskesmas Muaro Putuih
	1.02.02.2.02.0056	Pengelolaan Pelayanan Kesehatan Penyakit Menular						9.800.000,00							9.800.000,00	

NO	KODE	URUSAN / BIDANG URUSAN / PROGRAM / OUTCOME / KEGIATAN / SUBKEGIATAN OUTPUT	INDIKATOR	TARGET AKHIR RENSTRA	REALISASI 2025	PRAKIRAAN 2026	CAPAIAN KINERJA DAN KERANGKA PENDANAAN						KELOMPOK SASARAN	PRAKIRAAN MAJU 2028		PERANGKAT DAERAH PENANGGUNG JAWAB
							TARGET 2027	PAGU INDIKATIF	LOKASI	SUMBER DANA	PRIORITAS			TARGET	PAGU INDIKATIF	
											NASIONAL	DAERAH				
(1)	(2)	(3)	(4)	(5)	(6)	(7)	(8)	(9)	(10)	(11)	(12)	(13)	(14)	(15)	(16)	(17)
		Terlaksananya Pengelolaan Pelayanan Kesehatan Penyakit Menular di Kab/Kota	Jumlah Laporan Hasil Pelaksanaan Pengelolaan Pelayanan Kesehatan Penyakit Menular	-		-	12 Laporan	9.800.000,00	Provinsi Sumatera Barat || Kab. Agam || Kecamatan Tanjung Mutiara || Desa Tiku Limo Jorong || 1	DAK Non Fisik-Dana BOK-BOK Puskesmas	-	Sumber daya manusia yang cerdas, sehat, beriman, berkarakter, berkualitas, inovatif dan berdaya saing		-	9.800.000,00	Puskesmas Muaro Putuih
	1.02.02.2.02.0057	Pengelolaan Pelayanan Kesehatan Penyakit Tidak Menular						35.450.000,00							35.450.000,00	
		Terlaksananya Pengelolaan Pelayanan Kesehatan Penyakit Tidak Menular	Jumlah Laporan Hasil Pelaksanaan Pengelolaan Pelayanan Kesehatan Penyakit Tidak Menular	-		-	12 Laporan	35.450.000,00	Provinsi Sumatera Barat || Kab. Agam || Kecamatan Tanjung Mutiara || Desa Tiku Limo Jorong || 1	DAK Non Fisik-Dana BOK-BOK Puskesmas	-	Sumber daya manusia yang cerdas, sehat, beriman, berkarakter, berkualitas, inovatif dan berdaya saing		-	35.450.000,00	Puskesmas Muaro Putuih
21.	**1.02.05**	**PROGRAM PEMBERDAYAAN MASYARAKAT BIDANG KESEHATAN**						**36.310.000,00**							**36.310.000,00**	
			Persentase Posyandu Aktif	-		-	92 %	36.310.000,00						-	36.310.000,00	
			Proporsi penduduk dengan aktifitas fisik cukup	-		-	52,17 %	36.310.000,00						-	36.310.000,00	
	1.02.05.2.01	Advokasi, Pemberdayaan, Kemitraan, Peningkatan Peran serta Masyarakat dan Lintas Sektor Tingkat Daerah Kabupaten/Kota						17.160.000,00					-		17.160.000,00	
		-						17.160.000,00					-		17.160.000,00	
			Jumlah Dokumen Promosi Kesehatan, Advokasi, Kemitraan dan Pemberdayaan Masyarakat	-		-	-	17.160.000,00						-	17.160.000,00	
	1.02.05.2.01.0001	Peningkatan Upaya Promosi Kesehatan, Advokasi, Kemitraan dan Pemberdayaan Masyarakat						17.160.000,00							17.160.000,00	
		Terlaksananya Peningkatan Upaya Promosi Kesehatan, Advokasi, Kemitraan dan Pemberdayaan Masyarakat	Jumlah Dokumen Promosi Kesehatan, Advokasi, Kemitraan dan Pemberdayaan Masyarakat	-		-	12 Dokumen	17.160.000,00	Provinsi Sumatera Barat || Kab. Agam || Kecamatan Tanjung Mutiara || Desa Tiku Limo Jorong || 1	DAK Non Fisik-Dana BOK-BOK Puskesmas	-	Sumber daya manusia yang cerdas, sehat, beriman, berkarakter, berkualitas, inovatif dan berdaya saing		-	17.160.000,00	Puskesmas Muaro Putuih
	1.02.05.2.03	Pengembangan dan Pelaksanaan Upaya Kesehatan Bersumber Daya Masyarakat (UKBM) Tingkat Daerah Kabupaten/Kota						19.150.000,00					-		19.150.000,00	

NO	KODE	URUSAN / BIDANG URUSAN / PROGRAM / OUTCOME / KEGIATAN / SUBKEGIATAN OUTPUT	INDIKATOR	TARGET AKHIR RENSTRA	REALISASI 2025	PRAKIRAAN 2026	CAPAIAN KINERJA DAN KERANGKA PENDANAAN						KELOMPOK SASARAN	PRAKIRAAN MAJU 2028		PERANGKAT DAERAH PENANGGUNG JAWAB
							TARGET 2027	PAGU INDIKATIF	LOKASI	SUMBER DANA	PRIORITAS			TARGET	PAGU INDIKATIF	
											NASIONAL	DAERAH				
(1)	(2)	(3)	(4)	(5)	(6)	(7)	(8)	(9)	(10)	(11)	(12)	(13)	(14)	(15)	(16)	(17)
		-						19.150.000,00					-		19.150.000,00	
			Jumlah Dokumen Hasil Bimbingan Teknis dan Supervisi Upaya Kesehatan Bersumber Daya Masyarakat (UKBM)	-		-	-	19.150.000,00						-	19.150.000,00	
	1.02.05.2.03.0001	Bimbingan Teknis dan Supervisi Pengembangan dan Pelaksanaan Upaya Kesehatan Bersumber Daya Masyarakat (UKBM)						19.150.000,00							19.150.000,00	
		Terlaksananya Bimbingan Teknis dan Supervisi Upaya Kesehatan Bersumber Daya Masyarakat (UKBM)	Jumlah Dokumen Hasil Bimbingan Teknis dan Supervisi Upaya Kesehatan Bersumber Daya Masyarakat (UKBM)	-		-	12 Dokumen	19.150.000,00	Provinsi Sumatera Barat || Kab. Agam || Kecamatan Tanjung Mutiara || Desa Tiku Limo Jorong || 1	DAK Non Fisik-Dana BOK-BOK Puskesmas	-	Sumber daya manusia yang cerdas, sehat, beriman, berkarakter, berkualitas, inovatif dan berdaya saing		-	19.150.000,00	Puskesmas Muaro Putuih
		Puskesmas Manggopoh						**3.005.818.000,00**							**3.022.000.000,00**	
	1	**URUSAN PEMERINTAHAN WAJIB YANG BERKAITAN DENGAN PELAYANAN DASAR**						**3.005.818.000,00**							**3.022.000.000,00**	
	1.02	**URUSAN PEMERINTAHAN BIDANG KESEHATAN**						**3.005.818.000,00**							**3.022.000.000,00**	
22.	**1.02.01**	**PROGRAM PENUNJANG URUSAN PEMERINTAHAN DAERAH KABUPATEN/KOTA**						**2.411.218.000,00**							**2.420.000.000,00**	
			Persentase pemenuhan kebutuhan Operasional Kantor dan ASN	-		-	100 %	2.411.218.000,00						-	2.420.000.000,00	
	1.02.01.2.10	Peningkatan Pelayanan BLUD						2.411.218.000,00					-		2.420.000.000,00	
		-						2.411.218.000,00					-		2.420.000.000,00	
			Jumlah BLUD yang Menyediakan Pelayanan dan Penunjang Pelayanan	-		-	-	2.411.218.000,00						-	2.420.000.000,00	
	1.02.01.2.10.0001	Pelayanan dan Penunjang Pelayanan BLUD						2.411.218.000,00							2.420.000.000,00	
		Tersedianya BLUD yang Menyediakan Pelayanan dan Penunjang Pelayanan	Jumlah BLUD yang Menyediakan Pelayanan dan Penunjang Pelayanan	-		-	1 Unit Kerja	2.411.218.000,00	Provinsi Sumatera Barat || Kab. Agam || Kecamatan Lubuk Basung || Desa Manggopoh || 1	Pendapatan dari BLUD	-	Sumber daya manusia yang cerdas, sehat, beriman, berkarakter, berkualitas, inovatif dan berdaya saing		-	2.420.000.000,00	Puskesmas Manggopoh
23.	**1.02.02**	**PROGRAM PEMENUHAN UPAYA KESEHATAN PERORANGAN DAN UPAYA KESEHATAN MASYARAKAT**						**524.400.000,00**							**531.000.000,00**	

NO	KODE	URUSAN / BIDANG URUSAN / PROGRAM / OUTCOME / KEGIATAN / SUBKEGIATAN OUTPUT	INDIKATOR	TARGET AKHIR RENSTRA	REALISASI 2025	PRAKIRAAN 2026	CAPAIAN KINERJA DAN KERANGKA PENDANAAN						KELOMPOK SASARAN	PRAKIRAAN MAJU 2028		PERANGKAT DAERAH PENANGGUNG JAWAB
							TARGET 2027	PAGU INDIKATIF	LOKASI	SUMBER DANA	PRIORITAS			TARGET	PAGU INDIKATIF	
											NASIONAL	DAERAH				
(1)	(2)	(3)	(4)	(5)	(6)	(7)	(8)	(9)	(10)	(11)	(12)	(13)	(14)	(15)	(16)	(17)
			Cakupan penemuan kasus TB	-		-	42 %	524.400.000,00						-	531.000.000,00	
			Persentase depresi pada usia >15 Tahun	-		-	1.4 %	524.400.000,00						-	531.000.000,00	
			Persentase Desa/Kelurahan Sanitasi Total Berbasis Masyarakat	-		-	100 %	524.400.000,00						-	531.000.000,00	
			Persentase fasilitas kesehatan dengan perbekalan kesehatan sesuai standar	-		-	54.5 %	524.400.000,00						-	531.000.000,00	
			Persentase fasilitas pelayanan kesehatan sesuai standar	-		-	89 %	524.400.000,00						-	531.000.000,00	
			Persentase fasilitas pelayanan kesehatan terakreditasi paripurna	-		-	61.9 %	524.400.000,00						-	531.000.000,00	
			Persentase lanjut usia yang mandiri	-		-	54 %	524.400.000,00						-	531.000.000,00	
			Persentase merokok penduduk 10-21 Tahun	-		-	9.6 %	524.400.000,00						-	531.000.000,00	
			Persentase tempat penglolaan pangan memenuhi syarat	-		-	46 %	524.400.000,00						-	531.000.000,00	
			Prevalensi Obesitas >18 Tahun (%)	-		-	13.6 %	524.400.000,00						-	531.000.000,00	
	1.02.02.2.02	Penyediaan Layanan Kesehatan untuk UKM dan UKP Rujukan Tingkat Daerah Kabupaten/Kota						524.400.000,00					-		531.000.000,00	
		-						524.400.000,00					-		531.000.000,00	
			Jumlah Anak Usia Pendidikan Dasar yang Mendapatkan Pelayanan Kesehatan Sesuai Standar	-		-	-	17.600.000,00						-	18.000.000,00	
			Jumlah Dokumen Hasil Pengelolaan Layanan Imunisasi	-		-	-	39.900.000,00						-	40.000.000,00	
			Jumlah Dokumen Hasil Pengelolaan Pelayanan Kesehatan Gizi Masyarakat	-		-	-	187.600.000,00						-	188.000.000,00	
			Jumlah Dokumen Hasil Pengelolaan Pelayanan Kesehatan Lingkungan	-		-	-	11.100.000,00						-	12.000.000,00	
			Jumlah Dokumen Hasil Pengelolaan Surveilans Kesehatan	-		-	-	26.650.000,00						-	27.000.000,00	
			Jumlah dokumen hasil pengelolaan upaya kesehatan ibu dan anak	-		-	-	3.000.000,00						-	4.000.000,00	
			Jumlah Dokumen Operasional Pelayanan Puskesmas	-		-	-	116.300.000,00						-	117.000.000,00	

NO	KODE	URUSAN / BIDANG URUSAN / PROGRAM / OUTCOME / KEGIATAN / SUBKEGIATAN OUTPUT	INDIKATOR	TARGET AKHIR RENSTRA	REALISASI 2025	PRAKIRAAN 2026	CAPAIAN KINERJA DAN KERANGKA PENDANAAN						KELOMPOK SASARAN	PRAKIRAAN MAJU 2028		PERANGKAT DAERAH PENANGGUNG JAWAB
							TARGET 2027	PAGU INDIKATIF	LOKASI	SUMBER DANA	PRIORITAS			TARGET	PAGU INDIKATIF	
											NASIONAL	DAERAH				
(1)	(2)	(3)	(4)	(5)	(6)	(7)	(8)	(9)	(10)	(11)	(12)	(13)	(14)	(15)	(16)	(17)
			Jumlah Ibu Hamil yang Mendapatkan Pelayanan Kesehatan Sesuai Standar	-		-	-	20.800.000,00						-	21.000.000,00	
			Jumlah Laporan Hasil Pelaksanaan Pengelolaan Pelayanan Kesehatan Penyakit Menular	-		-	-	13.350.000,00						-	14.000.000,00	
			Jumlah Laporan Hasil Pelaksanaan Pengelolaan Pelayanan Kesehatan Penyakit Tidak Menular	-		-	-	49.600.000,00						-	50.000.000,00	
			Jumlah Orang Terduga Menderita Tuberkulosis yang Mendapatkan Pelayanan Sesuai Standar	-		-	-	14.500.000,00						-	15.000.000,00	
			Jumlah Orang yang berisiko Masalah Kesehatan Jiwa yang Mendapatkan Pelayanan Kesehatan	-		-	-	5.400.000,00						-	6.000.000,00	
			Jumlah Orang yang Mendapatkan Pelayanan Kesehatan Orang dengan Gangguan Jiwa Berat Sesuai Standar	-		-	-	18.600.000,00						-	19.000.000,00	
	1.02.02.2.02.0001	Pengelolaan Pelayanan Kesehatan Ibu Hamil						20.800.000,00							21.000.000,00	
		Terkelolanya Pelayanan Kesehatan Ibu Hamil Sesuai Standar	Jumlah Ibu Hamil yang Mendapatkan Pelayanan Kesehatan Sesuai Standar	-		-	585 Orang	20.800.000,00	Provinsi Sumatera Barat || Kab. Agam || Kecamatan Lubuk Basung || Desa Manggopoh || 1	DAK Non Fisik-Dana BOK-BOK Puskesmas	-	Sumber daya manusia yang cerdas, sehat, beriman, berkarakter, berkualitas, inovatif dan berdaya saing		-	21.000.000,00	Puskesmas Manggopoh
	1.02.02.2.02.0005	Pengelolaan Pelayanan Kesehatan pada Usia Pendidikan Dasar						17.600.000,00							18.000.000,00	
		Terkelolanya Pelayanan Kesehatan pada Usia Pendidikan Dasar Sesuai Standar	Jumlah Anak Usia Pendidikan Dasar yang Mendapatkan Pelayanan Kesehatan Sesuai Standar	-		-	4071 Orang	17.600.000,00	Provinsi Sumatera Barat || Kab. Agam || Kecamatan Lubuk Basung || Desa Manggopoh || 1	DAK Non Fisik-Dana BOK-BOK Puskesmas	-	Sumber daya manusia yang cerdas, sehat, beriman, berkarakter, berkualitas, inovatif dan berdaya saing		-	18.000.000,00	Puskesmas Manggopoh
	1.02.02.2.02.0010	Pengelolaan Pelayanan Kesehatan Orang dengan Gangguan Jiwa Berat						18.600.000,00							19.000.000,00	

NO	KODE	URUSAN / BIDANG URUSAN / PROGRAM / OUTCOME / KEGIATAN / SUBKEGIATAN OUTPUT	INDIKATOR	TARGET AKHIR RENSTRA	REALISASI 2025	PRAKIRAAN 2026	CAPAIAN KINERJA DAN KERANGKA PENDANAAN						KELOMPOK SASARAN	PRAKIRAAN MAJU 2028		PERANGKAT DAERAH PENANGGUNG JAWAB
							TARGET 2027	PAGU INDIKATIF	LOKASI	SUMBER DANA	PRIORITAS			TARGET	PAGU INDIKATIF	
											NASIONAL	DAERAH				
(1)	(2)	(3)	(4)	(5)	(6)	(7)	(8)	(9)	(10)	(11)	(12)	(13)	(14)	(15)	(16)	(17)
		Terlaksananya Pengelolaan Pelayanan Kesehatan Orang dengan Gangguan Jiwa Berat Sesuai Standar	Jumlah Orang yang Mendapatkan Pelayanan Kesehatan Orang dengan Gangguan Jiwa Berat Sesuai Standar	-		-	112 Orang	18.600.000,00	Provinsi Sumatera Barat || Kab. Agam || Kecamatan Lubuk Basung || Desa Manggopoh || 1	DAK Non Fisik-Dana BOK-BOK Puskesmas	-	Sumber daya manusia yang cerdas, sehat, beriman, berkarakter, berkualitas, inovatif dan berdaya saing		-	19.000.000,00	Puskesmas Manggopoh
	1.02.02.2.02.0011	Pengelolaan Pelayanan Kesehatan Orang Terduga Tuberkulosis						14.500.000,00							15.000.000,00	
		Terlaksananya Pengelolaan Pelayanan Kesehatan Bagi Orang Terduga Tuberkulosis Sesuai Standar	Jumlah Orang Terduga Menderita Tuberkulosis yang Mendapatkan Pelayanan Sesuai Standar	-		-	197 Orang	14.500.000,00	Provinsi Sumatera Barat || Kab. Agam || Kecamatan Lubuk Basung || Desa Manggopoh || 1	DAK Non Fisik-Dana BOK-BOK Puskesmas	-	Sumber daya manusia yang cerdas, sehat, beriman, berkarakter, berkualitas, inovatif dan berdaya saing		-	15.000.000,00	Puskesmas Manggopoh
	1.02.02.2.02.0015	Pengelolaan Pelayanan Kesehatan Gizi Masyarakat						187.600.000,00							188.000.000,00	
		Terlaksananya Pengelolaan Pelayanan Kesehatan Gizi Masyarakat	Jumlah Dokumen Hasil Pengelolaan Pelayanan Kesehatan Gizi Masyarakat	-		-	12 Dokumen	187.600.000,00	Provinsi Sumatera Barat || Kab. Agam || Kecamatan Lubuk Basung || Desa Manggopoh || 1	DAK Non Fisik-Dana BOK-BOK Puskesmas	-	Sumber daya manusia yang cerdas, sehat, beriman, berkarakter, berkualitas, inovatif dan berdaya saing		-	188.000.000,00	Puskesmas Manggopoh
	1.02.02.2.02.0017	Pengelolaan Pelayanan Kesehatan Lingkungan						11.100.000,00							12.000.000,00	
		Terlaksananya Pengelolaan Pelayanan Kesehatan Lingkungan	Jumlah Dokumen Hasil Pengelolaan Pelayanan Kesehatan Lingkungan	-		-	12 Dokumen	11.100.000,00	Provinsi Sumatera Barat || Kab. Agam || Kecamatan Lubuk Basung || Desa Manggopoh || 1	DAK Non Fisik-Dana BOK-BOK Puskesmas	-	Sumber daya manusia yang cerdas, sehat, beriman, berkarakter, berkualitas, inovatif dan berdaya saing		-	12.000.000,00	Puskesmas Manggopoh
	1.02.02.2.02.0020	Pengelolaan Surveilans Kesehatan						26.650.000,00							27.000.000,00	

NO	KODE	URUSAN / BIDANG URUSAN / PROGRAM / OUTCOME / KEGIATAN / SUBKEGIATAN OUTPUT	INDIKATOR	TARGET AKHIR RENSTRA	REALISASI 2025	PRAKIRAAN 2026	CAPAIAN KINERJA DAN KERANGKA PENDANAAN						KELOMPOK SASARAN	PRAKIRAAN MAJU 2028		PERANGKAT DAERAH PENANGGUNG JAWAB
							TARGET 2027	PAGU INDIKATIF	LOKASI	SUMBER DANA	PRIORITAS			TARGET	PAGU INDIKATIF	
											NASIONAL	DAERAH				
(1)	(2)	(3)	(4)	(5)	(6)	(7)	(8)	(9)	(10)	(11)	(12)	(13)	(14)	(15)	(16)	(17)
		Terlaksananya Pengelolaan Surveilans Kesehatan	Jumlah Dokumen Hasil Pengelolaan Surveilans Kesehatan	-		-	12 Dokumen	26.650.000,00	Provinsi Sumatera Barat || Kab. Agam || Kecamatan Lubuk Basung || Desa Manggopoh || 1	DAK Non Fisik-Dana BOK-BOK Puskesmas	-	Sumber daya manusia yang cerdas, sehat, beriman, berkarakter, berkualitas, inovatif dan berdaya saing		-	27.000.000,00	Puskesmas Manggopoh
	1.02.02.2.02.0033	Operasional Pelayanan Puskesmas						116.300.000,00							117.000.000,00	
		Tersedianya Operasional Pelayanan Puskesmas	Jumlah Dokumen Operasional Pelayanan Puskesmas	-		-	12 Dokumen	116.300.000,00	Provinsi Sumatera Barat || Kab. Agam || Kecamatan Lubuk Basung || Desa Manggopoh || 1	DAK Non Fisik-Dana BOK-BOK Puskesmas	-	Sumber daya manusia yang cerdas, sehat, beriman, berkarakter, berkualitas, inovatif dan berdaya saing		-	117.000.000,00	Puskesmas Manggopoh
	1.02.02.2.02.0046	Pengelolaan upaya kesehatan Ibu dan Anak						3.000.000,00							4.000.000,00	
		Terlaksananya pengelolaan upaya Kesehatan Ibu dan Anak	Jumlah dokumen hasil pengelolaan upaya kesehatan ibu dan anak	-		-	12 Dokumen	3.000.000,00	Provinsi Sumatera Barat || Kab. Agam || Kecamatan Lubuk Basung || Desa Manggopoh || 1	DAK Non Fisik-Dana BOK-BOK Puskesmas	-	Sumber daya manusia yang cerdas, sehat, beriman, berkarakter, berkualitas, inovatif dan berdaya saing		-	4.000.000,00	Puskesmas Manggopoh
	1.02.02.2.02.0048	Pengelolaan Layanan Imunisasi						39.900.000,00							40.000.000,00	
		Terlaksananya Pengelolaan Layanan Imunisasi	Jumlah Dokumen Hasil Pengelolaan Layanan Imunisasi	-		-	12 Dokumen	39.900.000,00	Provinsi Sumatera Barat || Kab. Agam || Kecamatan Lubuk Basung || Desa Manggopoh || 1	DAK Non Fisik-Dana BOK-BOK Puskesmas	-	Sumber daya manusia yang cerdas, sehat, beriman, berkarakter, berkualitas, inovatif dan berdaya saing		-	40.000.000,00	Puskesmas Manggopoh
	1.02.02.2.02.0055	Pengelolaan Pelayanan Kesehatan Orang yang berisiko Masalah Kesehatan Jiwa						5.400.000,00							6.000.000,00	

NO	KODE	URUSAN / BIDANG URUSAN / PROGRAM / OUTCOME / KEGIATAN / SUBKEGIATAN OUTPUT	INDIKATOR	TARGET AKHIR RENSTRA	REALISASI 2025	PRAKIRAAN 2026	CAPAIAN KINERJA DAN KERANGKA PENDANAAN						KELOMPOK SASARAN	PRAKIRAAN MAJU 2028		PERANGKAT DAERAH PENANGGUNG JAWAB
							TARGET 2027	PAGU INDIKATIF	LOKASI	SUMBER DANA	PRIORITAS			TARGET	PAGU INDIKATIF	
											NASIONAL	DAERAH				
(1)	(2)	(3)	(4)	(5)	(6)	(7)	(8)	(9)	(10)	(11)	(12)	(13)	(14)	(15)	(16)	(17)
		Terlaksananya Pengelolaan Pelayanan Kesehatan Orang yang berisiko Masalah Kesehatan Jiwa	Jumlah Orang yang berisiko Masalah Kesehatan Jiwa yang Mendapatkan Pelayanan Kesehatan	-		-	5000 Orang	5.400.000,00	Provinsi Sumatera Barat || Kab. Agam || Kecamatan Lubuk Basung || Desa Manggopoh || 1	DAK Non Fisik-Dana BOK-BOK Puskesmas	-	Sumber daya manusia yang cerdas, sehat, beriman, berkarakter, berkualitas, inovatif dan berdaya saing		-	6.000.000,00	Puskesmas Manggopoh
	1.02.02.2.02.0056	Pengelolaan Pelayanan Kesehatan Penyakit Menular						13.350.000,00							14.000.000,00	
		Terlaksananya Pengelolaan Pelayanan Kesehatan Penyakit Menular di Kab/Kota	Jumlah Laporan Hasil Pelaksanaan Pengelolaan Pelayanan Kesehatan Penyakit Menular	-		-	12 Laporan	13.350.000,00	Provinsi Sumatera Barat || Kab. Agam || Kecamatan Lubuk Basung || Desa Manggopoh || 1	DAK Non Fisik-Dana BOK-BOK Puskesmas	-	Sumber daya manusia yang cerdas, sehat, beriman, berkarakter, berkualitas, inovatif dan berdaya saing		-	14.000.000,00	Puskesmas Manggopoh
	1.02.02.2.02.0057	Pengelolaan Pelayanan Kesehatan Penyakit Tidak Menular						49.600.000,00							50.000.000,00	
		Terlaksananya Pengelolaan Pelayanan Kesehatan Penyakit Tidak Menular	Jumlah Laporan Hasil Pelaksanaan Pengelolaan Pelayanan Kesehatan Penyakit Tidak Menular	-		-	12 Laporan	49.600.000,00	Provinsi Sumatera Barat || Kab. Agam || Kecamatan Lubuk Basung || Desa Manggopoh || 1	DAK Non Fisik-Dana BOK-BOK Puskesmas	-	Sumber daya manusia yang cerdas, sehat, beriman, berkarakter, berkualitas, inovatif dan berdaya saing		-	50.000.000,00	Puskesmas Manggopoh
24.	**1.02.05**	**PROGRAM PEMBERDAYAAN MASYARAKAT BIDANG KESEHATAN**						**70.200.000,00**							**71.000.000,00**	
			Persentase Posyandu Aktif	-		-	92 %	70.200.000,00						-	71.000.000,00	
			Proporsi penduduk dengan aktifitas fisik cukup	-		-	52.17 %	70.200.000,00						-	71.000.000,00	
	1.02.05.2.01	Advokasi, Pemberdayaan, Kemitraan, Peningkatan Peran serta Masyarakat dan Lintas Sektor Tingkat Daerah Kabupaten/Kota						41.500.000,00					-		42.000.000,00	
		-						41.500.000,00					-		42.000.000,00	
			Jumlah Dokumen Promosi Kesehatan, Advokasi, Kemitraan dan Pemberdayaan Masyarakat	-		-	-	41.500.000,00						-	42.000.000,00	
	1.02.05.2.01.0001	Peningkatan Upaya Promosi Kesehatan, Advokasi, Kemitraan dan Pemberdayaan Masyarakat						41.500.000,00							42.000.000,00	

NO	KODE	URUSAN / BIDANG URUSAN / PROGRAM / OUTCOME / KEGIATAN / SUBKEGIATAN OUTPUT	INDIKATOR	TARGET AKHIR RENSTRA	REALISASI 2025	PRAKIRAAN 2026	CAPAIAN KINERJA DAN KERANGKA PENDANAAN						KELOMPOK SASARAN	PRAKIRAAN MAJU 2028		PERANGKAT DAERAH PENANGGUNG JAWAB
							TARGET 2027	PAGU INDIKATIF	LOKASI	SUMBER DANA	PRIORITAS			TARGET	PAGU INDIKATIF	
											NASIONAL	DAERAH				
(1)	(2)	(3)	(4)	(5)	(6)	(7)	(8)	(9)	(10)	(11)	(12)	(13)	(14)	(15)	(16)	(17)
		Terlaksananya Peningkatan Upaya Promosi Kesehatan, Advokasi, Kemitraan dan Pemberdayaan Masyarakat	Jumlah Dokumen Promosi Kesehatan, Advokasi, Kemitraan dan Pemberdayaan Masyarakat	-		-	12 Dokumen	41.500.000,00	Provinsi Sumatera Barat || Kab. Agam || Kecamatan Lubuk Basung || Desa Manggopoh || 1	DAK Non Fisik-Dana BOK-BOK Puskesmas	-	Sumber daya manusia yang cerdas, sehat, beriman, berkarakter, berkualitas, inovatif dan berdaya saing		-	42.000.000,00	Puskesmas Manggopoh
	1.02.05.2.03	Pengembangan dan Pelaksanaan Upaya Kesehatan Bersumber Daya Masyarakat (UKBM) Tingkat Daerah Kabupaten/Kota						28.700.000,00					-		29.000.000,00	
		-						28.700.000,00					-		29.000.000,00	
			Jumlah Dokumen Hasil Bimbingan Teknis dan Supervisi Upaya Kesehatan Bersumber Daya Masyarakat (UKBM)	-		-	-	28.700.000,00						-	29.000.000,00	
	1.02.05.2.03.0001	Bimbingan Teknis dan Supervisi Pengembangan dan Pelaksanaan Upaya Kesehatan Bersumber Daya Masyarakat (UKBM)						28.700.000,00							29.000.000,00	
		Terlaksananya Bimbingan Teknis dan Supervisi Upaya Kesehatan Bersumber Daya Masyarakat (UKBM)	Jumlah Dokumen Hasil Bimbingan Teknis dan Supervisi Upaya Kesehatan Bersumber Daya Masyarakat (UKBM)	-		-	12 Dokumen	28.700.000,00	Provinsi Sumatera Barat || Kab. Agam || Kecamatan Lubuk Basung || Desa Manggopoh || 1	DAK Non Fisik-Dana BOK-BOK Puskesmas	-	Sumber daya manusia yang cerdas, sehat, beriman, berkarakter, berkualitas, inovatif dan berdaya saing		-	29.000.000,00	Puskesmas Manggopoh
		Puskesmas Lubuk Basung						**3.656.235.922,00**							**4.021.859.514,00**	
	1	**URUSAN PEMERINTAHAN WAJIB YANG BERKAITAN DENGAN PELAYANAN DASAR**						**3.656.235.922,00**							**4.021.859.514,00**	
	1.02	**URUSAN PEMERINTAHAN BIDANG KESEHATAN**						**3.656.235.922,00**							**4.021.859.514,00**	
25.	**1.02.01**	**PROGRAM PENUNJANG URUSAN PEMERINTAHAN DAERAH KABUPATEN/KOTA**						**3.042.335.922,00**							**3.346.569.514,00**	
			Persentase pemenuhan kebutuhan Operasional Kantor dan ASN	-		-	100 %	3.042.335.922,00						-	3.346.569.514,00	
	1.02.01.2.10	Peningkatan Pelayanan BLUD						3.042.335.922,00					-		3.346.569.514,00	
		-						3.042.335.922,00					-		3.346.569.514,00	
			Jumlah BLUD yang Menyediakan Pelayanan dan Penunjang Pelayanan	-		-	-	3.042.335.922,00						-	3.346.569.514,00	
	1.02.01.2.10.0001	Pelayanan dan Penunjang Pelayanan BLUD						3.042.335.922,00							3.346.569.514,00	

NO	KODE	URUSAN / BIDANG URUSAN / PROGRAM / OUTCOME / KEGIATAN / SUBKEGIATAN OUTPUT	INDIKATOR	TARGET AKHIR RENSTRA	REALISASI 2025	PRAKIRAAN 2026	CAPAIAN KINERJA DAN KERANGKA PENDANAAN						KELOMPOK SASARAN	PRAKIRAAN MAJU 2028		PERANGKAT DAERAH PENANGGUNG JAWAB
							TARGET 2027	PAGU INDIKATIF	LOKASI	SUMBER DANA	PRIORITAS			TARGET	PAGU INDIKATIF	
											NASIONAL	DAERAH				
(1)	(2)	(3)	(4)	(5)	(6)	(7)	(8)	(9)	(10)	(11)	(12)	(13)	(14)	(15)	(16)	(17)
		Tersedianya BLUD yang Menyediakan Pelayanan dan Penunjang Pelayanan	Jumlah BLUD yang Menyediakan Pelayanan dan Penunjang Pelayanan	-		-	1 Unit Kerja	3.042.335.922,00	Provinsi Sumatera Barat || Kab. Agam || Kecamatan Lubuk Basung || Desa Lubuk Basung || 1 || Provinsi Sumatera Barat || Kab. Agam || Kecamatan Lubuk Basung || Desa Geragahan || 1	Pendapatan dari BLUD	-	Sumber daya manusia yang cerdas, sehat, beriman, berkarakter, berkualitas, inovatif dan berdaya saing		-	3.346.569.514,00	Puskesmas Lubuk Basung
26.	**1.02.02**	**PROGRAM PEMENUHAN UPAYA KESEHATAN PERORANGAN DAN UPAYA KESEHATAN MASYARAKAT**						**557.925.000,00**							**613.717.500,00**	
			Cakupan penemuan kasus TB	-		-	42 %	557.925.000,00						-	613.717.500,00	
			Persentase depresi pada usia >15 Tahun	-		-	1,4 %	557.925.000,00						-	613.717.500,00	
			Persentase Desa/Kelurahan Sanitasi Total Berbasis Masyarakat	-		-	100 %	557.925.000,00						-	613.717.500,00	
			Persentase fasilitas kesehatan dengan perbekalan kesehatan sesuai standar	-		-	54,5 %	557.925.000,00						-	613.717.500,00	
			Persentase fasilitas Pelayanan kesehatan sesuai standar	-		-	89 %	557.925.000,00						-	613.717.500,00	
			Persentase fasilitas pelayanan kesehatan terakreditasi paripurna	-		-	61,9 %	557.925.000,00						-	613.717.500,00	
			Persentase lanjut usia yang mandiri	-		-	54 %	557.925.000,00						-	613.717.500,00	
			Persentase merokok penduduk 10-21 tahun	-		-	9,6 %	557.925.000,00						-	613.717.500,00	
			Persentase tempat pengelolaan pangan memenuhi syarat	-		-	46 %	557.925.000,00						-	613.717.500,00	
			Prevalensi Obesitas >18 Tahun (%)	-		-	13,6 %	557.925.000,00						-	613.717.500,00	
	1.02.02.2.02	Penyediaan Layanan Kesehatan untuk UKM dan UKP Rujukan Tingkat Daerah Kabupaten/Kota						557.925.000,00					-		613.717.500,00	
		-						557.925.000,00					-		613.717.500,00	
			Jumlah Anak Usia Pendidikan Dasar yang Mendapatkan Pelayanan Kesehatan Sesuai Standar	-		-	-	22.600.000,00						-	24.860.000,00	
			Jumlah Dokumen Hasil Pengelolaan Layanan Imunisasi	-		-	-	72.600.000,00						-	79.860.000,00	

NO	KODE	URUSAN / BIDANG URUSAN / PROGRAM / OUTCOME / KEGIATAN / SUBKEGIATAN OUTPUT	INDIKATOR	TARGET AKHIR RENSTRA	REALISASI 2025	PRAKIRAAN 2026	CAPAIAN KINERJA DAN KERANGKA PENDANAAN						KELOMPOK SASARAN	PRAKIRAAN MAJU 2028		PERANGKAT DAERAH PENANGGUNG JAWAB
							TARGET 2027	PAGU INDIKATIF	LOKASI	SUMBER DANA	PRIORITAS			TARGET	PAGU INDIKATIF	
											NASIONAL	DAERAH				
(1)	(2)	(3)	(4)	(5)	(6)	(7)	(8)	(9)	(10)	(11)	(12)	(13)	(14)	(15)	(16)	(17)
			Jumlah Dokumen Hasil Pengelolaan Pelayanan Kesehatan Gizi Masyarakat	-		-	-	196.200.000,00						-	215.820.000,00	
			Jumlah Dokumen Hasil Pengelolaan Pelayanan Kesehatan Lingkungan	-		-	-	16.350.000,00						-	17.985.000,00	
			Jumlah Dokumen Hasil Pengelolaan Surveilans Kesehatan	-		-	-	18.175.000,00						-	19.992.500,00	
			Jumlah dokumen hasil pengelolaan upaya kesehatan ibu dan anak	-		-	-	1.650.000,00						-	1.815.000,00	
			Jumlah Dokumen Operasional Pelayanan Puskesmas	-		-	-	134.300.000,00						-	147.730.000,00	
			Jumlah Ibu Hamil yang Mendapatkan Pelayanan Kesehatan Sesuai Standar	-		-	-	42.250.000,00						-	46.475.000,00	
			Jumlah Laporan Hasil Pelaksanaan Pengelolaan Pelayanan Kesehatan Penyakit Menular	-		-	-	16.100.000,00						-	17.710.000,00	
			Jumlah Laporan Hasil Pelaksanaan Pengelolaan Pelayanan Kesehatan Penyakit Tidak Menular	-		-	-	23.100.000,00						-	25.410.000,00	
			Jumlah Orang Terduga Menderita Tuberkulosis yang Mendapatkan Pelayanan Sesuai Standar	-		-	-	5.000.000,00						-	5.500.000,00	
			Jumlah Orang yang berisiko Masalah Kesehatan Jiwa yang Mendapatkan Pelayanan Kesehatan	-		-	-	3.600.000,00						-	3.960.000,00	
			Jumlah Orang yang Mendapatkan Pelayanan Kesehatan Orang dengan Gangguan Jiwa Berat Sesuai Standar	-		-	-	6.000.000,00						-	6.600.000,00	
	1.02.02.2.02.0001	Pengelolaan Pelayanan Kesehatan Ibu Hamil						42.250.000,00							46.475.000,00	
		Terkelolanya Pelayanan Kesehatan Ibu Hamil Sesuai Standar	Jumlah Ibu Hamil yang Mendapatkan Pelayanan Kesehatan Sesuai Standar	-		-	676 Orang	42.250.000,00	Provinsi Sumatera Barat || Kab. Agam || Kecamatan Lubuk Basung || Desa Lubuk Basung || 1 || Provinsi Sumatera Barat || Kab. Agam || Kecamatan Lubuk Basung || Desa Geragahan || 1	DAK Non Fisik-Dana BOK-BOK Puskesmas	-	Sumber daya manusia yang cerdas, sehat, beriman, berkarakter, berkualitas, inovatif dan berdaya saing		-	46.475.000,00	Puskesmas Lubuk Basung

NO	KODE	URUSAN / BIDANG URUSAN / PROGRAM / OUTCOME / KEGIATAN / SUBKEGIATAN OUTPUT	INDIKATOR	TARGET AKHIR RENSTRA	REALISASI 2025	PRAKIRAAN 2026	CAPAIAN KINERJA DAN KERANGKA PENDANAAN						KELOMPOK SASARAN	PRAKIRAAN MAJU 2028		PERANGKAT DAERAH PENANGGUNG JAWAB
							TARGET 2027	PAGU INDIKATIF	LOKASI	SUMBER DANA	PRIORITAS			TARGET	PAGU INDIKATIF	
											NASIONAL	DAERAH				
(1)	(2)	(3)	(4)	(5)	(6)	(7)	(8)	(9)	(10)	(11)	(12)	(13)	(14)	(15)	(16)	(17)
	1.02.02.2.02.0005	Pengelolaan Pelayanan Kesehatan pada Usia Pendidikan Dasar						22.600.000,00							24.860.000,00	
		Terkelolanya Pelayanan Kesehatan pada Usia Pendidikan Dasar Sesuai Standar	Jumlah Anak Usia Pendidikan Dasar yang Mendapatkan Pelayanan Kesehatan Sesuai Standar	-		-	6707 Orang	22.600.000,00	Provinsi Sumatera Barat || Kab. Agam || Kecamatan Lubuk Basung || Desa Lubuk Basung || 1 || Provinsi Sumatera Barat || Kab. Agam || Kecamatan Lubuk Basung || Desa Geragahan || 1	DAK Non Fisik-Dana BOK-BOK Puskesmas	-	Sumber daya manusia yang cerdas, sehat, beriman, berkarakter, berkualitas, inovatif dan berdaya saing		-	24.860.000,00	Puskesmas Lubuk Basung
	1.02.02.2.02.0010	Pengelolaan Pelayanan Kesehatan Orang dengan Gangguan Jiwa Berat						6.000.000,00							6.600.000,00	
		Terlaksananya Pengelolaan Pelayanan Kesehatan Orang dengan Gangguan Jiwa Berat Sesuai Standar	Jumlah Orang yang Mendapatkan Pelayanan Kesehatan Orang dengan Gangguan Jiwa Berat Sesuai Standar	-		-	6707 Orang	6.000.000,00	Provinsi Sumatera Barat || Kab. Agam || Kecamatan Lubuk Basung || Desa Lubuk Basung || 1 || Provinsi Sumatera Barat || Kab. Agam || Kecamatan Lubuk Basung || Desa Geragahan || 1	DAK Non Fisik-Dana BOK-BOK Puskesmas	-	Sumber daya manusia yang cerdas, sehat, beriman, berkarakter, berkualitas, inovatif dan berdaya saing		-	6.600.000,00	Puskesmas Lubuk Basung
	1.02.02.2.02.0011	Pengelolaan Pelayanan Kesehatan Orang Terduga Tuberkulosis						5.000.000,00							5.500.000,00	
		Terlaksananya Pengelolaan Pelayanan Kesehatan Bagi Orang Terduga Tuberkulosis Sesuai Standar	Jumlah Orang Terduga Menderita Tuberkulosis yang Mendapatkan Pelayanan Sesuai Standar	-		-	877 Orang	5.000.000,00	Provinsi Sumatera Barat || Kab. Agam || Kecamatan Lubuk Basung || Desa Lubuk Basung || 1 || Provinsi Sumatera Barat || Kab. Agam || Kecamatan Lubuk Basung || Desa Geragahan || 1	DAK Non Fisik-Dana BOK-BOK Puskesmas	-	Sumber daya manusia yang cerdas, sehat, beriman, berkarakter, berkualitas, inovatif dan berdaya saing		-	5.500.000,00	Puskesmas Lubuk Basung
	1.02.02.2.02.0015	Pengelolaan Pelayanan Kesehatan Gizi Masyarakat						196.200.000,00							215.820.000,00	

NO	KODE	URUSAN / BIDANG URUSAN / PROGRAM / OUTCOME / KEGIATAN / SUBKEGIATAN OUTPUT	INDIKATOR	TARGET AKHIR RENSTRA	REALISASI 2025	PRAKIRAAN 2026	CAPAIAN KINERJA DAN KERANGKA PENDANAAN						KELOMPOK SASARAN	PRAKIRAAN MAJU 2028		PERANGKAT DAERAH PENANGGUNG JAWAB
							TARGET 2027	PAGU INDIKATIF	LOKASI	SUMBER DANA	PRIORITAS			TARGET	PAGU INDIKATIF	
											NASIONAL	DAERAH				
(1)	(2)	(3)	(4)	(5)	(6)	(7)	(8)	(9)	(10)	(11)	(12)	(13)	(14)	(15)	(16)	(17)
		Terlaksananya Pengelolaan Pelayanan Kesehatan Gizi Masyarakat	Jumlah Dokumen Hasil Pengelolaan Pelayanan Kesehatan Gizi Masyarakat	-		-	12 Dokumen	196.200.000,00	Provinsi Sumatera Barat || Kab. Agam || Kecamatan Lubuk Basung || Desa Lubuk Basung || 1 || Provinsi Sumatera Barat || Kab. Agam || Kecamatan Lubuk Basung || Desa Geragahan || 1	DAK Non Fisik-Dana BOK-BOK Puskesmas	-	Sumber daya manusia yang cerdas, sehat, beriman, berkarakter, berkualitas, inovatif dan berdaya saing		-	215.820.000,00	Puskesmas Lubuk Basung
	1.02.02.2.02.0017	Pengelolaan Pelayanan Kesehatan Lingkungan						16.350.000,00							17.985.000,00	
		Terlaksananya Pengelolaan Pelayanan Kesehatan Lingkungan	Jumlah Dokumen Hasil Pengelolaan Pelayanan Kesehatan Lingkungan	-		-	12 Dokumen	16.350.000,00	Provinsi Sumatera Barat || Kab. Agam || Kecamatan Lubuk Basung || Desa Lubuk Basung || 1 || Provinsi Sumatera Barat || Kab. Agam || Kecamatan Lubuk Basung || Desa Geragahan || 1	DAK Non Fisik-Dana BOK-BOK Puskesmas	-	Sumber daya manusia yang cerdas, sehat, beriman, berkarakter, berkualitas, inovatif dan berdaya saing		-	17.985.000,00	Puskesmas Lubuk Basung
	1.02.02.2.02.0020	Pengelolaan Surveilans Kesehatan						18.175.000,00							19.992.500,00	
		Terlaksananya Pengelolaan Surveilans Kesehatan	Jumlah Dokumen Hasil Pengelolaan Surveilans Kesehatan	-		-	12 Dokumen	18.175.000,00	Provinsi Sumatera Barat || Kab. Agam || Kecamatan Lubuk Basung || Desa Lubuk Basung || 1 || Provinsi Sumatera Barat || Kab. Agam || Kecamatan Lubuk Basung || Desa Geragahan || 1	DAK Non Fisik-Dana BOK-BOK Puskesmas	-	Sumber daya manusia yang cerdas, sehat, beriman, berkarakter, berkualitas, inovatif dan berdaya saing		-	19.992.500,00	Puskesmas Lubuk Basung
	1.02.02.2.02.0033	Operasional Pelayanan Puskesmas						134.300.000,00							147.730.000,00	
		Tersedianya Operasional Pelayanan Puskesmas	Jumlah Dokumen Operasional Pelayanan Puskesmas	-		-	12 Dokumen	134.300.000,00	Provinsi Sumatera Barat || Kab. Agam || Kecamatan Lubuk Basung || Desa Lubuk Basung || 1 || Provinsi Sumatera Barat || Kab. Agam || Kecamatan Lubuk Basung || Desa Geragahan || 1	DAK Non Fisik-Dana BOK-BOK Puskesmas	-	Sumber daya manusia yang cerdas, sehat, beriman, berkarakter, berkualitas, inovatif dan berdaya saing		-	147.730.000,00	Puskesmas Lubuk Basung
	1.02.02.2.02.0046	Pengelolaan upaya kesehatan Ibu dan Anak						1.650.000,00							1.815.000,00	

NO	KODE	URUSAN / BIDANG URUSAN / PROGRAM / OUTCOME / KEGIATAN / SUBKEGIATAN OUTPUT	INDIKATOR	TARGET AKHIR RENSTRA	REALISASI 2025	PRAKIRAAN 2026	CAPAIAN KINERJA DAN KERANGKA PENDANAAN						KELOMPOK SASARAN	PRAKIRAAN MAJU 2028		PERANGKAT DAERAH PENANGGUNG JAWAB
							TARGET 2027	PAGU INDIKATIF	LOKASI	SUMBER DANA	PRIORITAS			TARGET	PAGU INDIKATIF	
											NASIONAL	DAERAH				
(1)	(2)	(3)	(4)	(5)	(6)	(7)	(8)	(9)	(10)	(11)	(12)	(13)	(14)	(15)	(16)	(17)
		Terlaksananya pengelolaan upaya Kesehatan Ibu dan Anak	Jumlah dokumen hasil pengelolaan upaya kesehatan ibu dan anak	-		-	12 Dokumen	1.650.000,00	Provinsi Sumatera Barat || Kab. Agam || Kecamatan Lubuk Basung || Desa Lubuk Basung || 1 || Provinsi Sumatera Barat || Kab. Agam || Kecamatan Lubuk Basung || Desa Geragahan || 1	DAK Non Fisik-Dana BOK-BOK Puskesmas	-	Sumber daya manusia yang cerdas, sehat, beriman, berkarakter, berkualitas, inovatif dan berdaya saing		-	1.815.000,00	Puskesmas Lubuk Basung
	1.02.02.2.02.0048	Pengelolaan Layanan Imunisasi						72.600.000,00							79.860.000,00	
		Terlaksananya Pengelolaan Layanan Imunisasi	Jumlah Dokumen Hasil Pengelolaan Layanan Imunisasi	-		-	12 Dokumen	72.600.000,00	Provinsi Sumatera Barat || Kab. Agam || Kecamatan Lubuk Basung || Desa Lubuk Basung || 1 || Provinsi Sumatera Barat || Kab. Agam || Kecamatan Lubuk Basung || Desa Geragahan || 1	DAK Non Fisik-Dana BOK-BOK Puskesmas	-	Sumber daya manusia yang cerdas, sehat, beriman, berkarakter, berkualitas, inovatif dan berdaya saing		-	79.860.000,00	Puskesmas Lubuk Basung
	1.02.02.2.02.0055	Pengelolaan Pelayanan Kesehatan Orang yang berisiko Masalah Kesehatan Jiwa						3.600.000,00							3.960.000,00	
		Terlaksananya Pengelolaan Pelayanan Kesehatan Orang yang berisiko Masalah Kesehatan Jiwa	Jumlah Orang yang berisiko Masalah Kesehatan Jiwa yang Mendapatkan Pelayanan Kesehatan	-		-	1200 Orang	3.600.000,00	Provinsi Sumatera Barat || Kab. Agam || Kecamatan Lubuk Basung || Desa Lubuk Basung || 1 || Provinsi Sumatera Barat || Kab. Agam || Kecamatan Lubuk Basung || Desa Geragahan || 1	DAK Non Fisik-Dana BOK-BOK Puskesmas	-	Sumber daya manusia yang cerdas, sehat, beriman, berkarakter, berkualitas, inovatif dan berdaya saing		-	3.960.000,00	Puskesmas Lubuk Basung
	1.02.02.2.02.0056	Pengelolaan Pelayanan Kesehatan Penyakit Menular						16.100.000,00							17.710.000,00	
		Terlaksananya Pengelolaan Pelayanan Kesehatan Penyakit Menular di Kab/Kota	Jumlah Laporan Hasil Pelaksanaan Pengelolaan Pelayanan Kesehatan Penyakit Menular	-		-	12 Laporan	16.100.000,00	Provinsi Sumatera Barat || Kab. Agam || Kecamatan Lubuk Basung || Desa Lubuk Basung || 1 || Provinsi Sumatera Barat || Kab. Agam || Kecamatan Lubuk Basung || Desa Geragahan || 1	DAK Non Fisik-Dana BOK-BOK Puskesmas	-	Sumber daya manusia yang cerdas, sehat, beriman, berkarakter, berkualitas, inovatif dan berdaya saing		-	17.710.000,00	Puskesmas Lubuk Basung

NO	KODE	URUSAN / BIDANG URUSAN / PROGRAM / OUTCOME / KEGIATAN / SUBKEGIATAN OUTPUT	INDIKATOR	TARGET AKHIR RENSTRA	REALISASI 2025	PRAKIRAAN 2026	CAPAIAN KINERJA DAN KERANGKA PENDANAAN						KELOMPOK SASARAN	PRAKIRAAN MAJU 2028		PERANGKAT DAERAH PENANGGUNG JAWAB
							TARGET 2027	PAGU INDIKATIF	LOKASI	SUMBER DANA	PRIORITAS			TARGET	PAGU INDIKATIF	
											NASIONAL	DAERAH				
(1)	(2)	(3)	(4)	(5)	(6)	(7)	(8)	(9)	(10)	(11)	(12)	(13)	(14)	(15)	(16)	(17)
	1.02.02.2.02.0057	Pengelolaan Pelayanan Kesehatan Penyakit Tidak Menular						23.100.000,00							25.410.000,00	
		Terlaksananya Pengelolaan Pelayanan Kesehatan Penyakit Tidak Menular	Jumlah Laporan Hasil Pelaksanaan Pengelolaan Pelayanan Kesehatan Penyakit Tidak Menular	-		-	12 Laporan	23.100.000,00	Provinsi Sumatera Barat || Kab. Agam || Kecamatan Lubuk Basung || Desa Lubuk Basung || 1 || Provinsi Sumatera Barat || Kab. Agam || Kecamatan Lubuk Basung || Desa Geragahan || 1	DAK Non Fisik-Dana BOK-BOK Puskesmas	-	Sumber daya manusia yang cerdas, sehat, beriman, berkarakter, berkualitas, inovatif dan berdaya saing		-	25.410.000,00	Puskesmas Lubuk Basung
27.	**1.02.05**	**PROGRAM PEMBERDAYAAN MASYARAKAT BIDANG KESEHATAN**						**55.975.000,00**							**61.572.500,00**	
			Persentase Posyandu Aktif	-		-	92 %	55.975.000,00						-	61.572.500,00	
			Proporsi penduduk dengan aktifitas fisik cukup	-		-	52,17 %	55.975.000,00						-	61.572.500,00	
	1.02.05.2.01	Advokasi, Pemberdayaan, Kemitraan, Peningkatan Peran serta Masyarakat dan Lintas Sektor Tingkat Daerah Kabupaten/Kota						31.600.000,00					-		34.760.000,00	
		-						31.600.000,00					-		34.760.000,00	
			Jumlah Dokumen Promosi Kesehatan, Advokasi, Kemitraan dan Pemberdayaan Masyarakat	-		-	-	31.600.000,00						-	34.760.000,00	
	1.02.05.2.01.0001	Peningkatan Upaya Promosi Kesehatan, Advokasi, Kemitraan dan Pemberdayaan Masyarakat						31.600.000,00							34.760.000,00	
		Terlaksananya Peningkatan Upaya Promosi Kesehatan, Advokasi, Kemitraan dan Pemberdayaan Masyarakat	Jumlah Dokumen Promosi Kesehatan, Advokasi, Kemitraan dan Pemberdayaan Masyarakat	-		-	12 Dokumen	31.600.000,00	Provinsi Sumatera Barat || Kab. Agam || Kecamatan Lubuk Basung || Desa Lubuk Basung || 1 || Provinsi Sumatera Barat || Kab. Agam || Kecamatan Lubuk Basung || Desa Geragahan || 1	DAK Non Fisik-Dana BOK-BOK Puskesmas	-	Sumber daya manusia yang cerdas, sehat, beriman, berkarakter, berkualitas, inovatif dan berdaya saing		-	34.760.000,00	Puskesmas Lubuk Basung
	1.02.05.2.03	Pengembangan dan Pelaksanaan Upaya Kesehatan Bersumber Daya Masyarakat (UKBM) Tingkat Daerah Kabupaten/Kota						24.375.000,00					-		26.812.500,00	
		-						24.375.000,00					-		26.812.500,00	
			Jumlah Dokumen Hasil Bimbingan Teknis dan Supervisi Upaya Kesehatan Bersumber Daya Masyarakat (UKBM)	-		-	-	24.375.000,00						-	26.812.500,00	

NO	KODE	URUSAN / BIDANG URUSAN / PROGRAM / OUTCOME / KEGIATAN / SUBKEGIATAN OUTPUT	INDIKATOR	TARGET AKHIR RENSTRA	REALISASI 2025	PRAKIRAAN 2026	CAPAIAN KINERJA DAN KERANGKA PENDANAAN						KELOMPOK SASARAN	PRAKIRAAN MAJU 2028		PERANGKAT DAERAH PENANGGUNG JAWAB
							TARGET 2027	PAGU INDIKATIF	LOKASI	SUMBER DANA	PRIORITAS			TARGET	PAGU INDIKATIF	
											NASIONAL	DAERAH				
(1)	(2)	(3)	(4)	(5)	(6)	(7)	(8)	(9)	(10)	(11)	(12)	(13)	(14)	(15)	(16)	(17)
	1.02.05.2.03.0001	Bimbingan Teknis dan Supervisi Pengembangan dan Pelaksanaan Upaya Kesehatan Bersumber Daya Masyarakat (UKBM)						24.375.000,00							26.812.500,00	
		Terlaksananya Bimbingan Teknis dan Supervisi Upaya Kesehatan Bersumber Daya Masyarakat (UKBM)	Jumlah Dokumen Hasil Bimbingan Teknis dan Supervisi Upaya Kesehatan Bersumber Daya Masyarakat (UKBM)	-		-	12 Dokumen	24.375.000,00	Provinsi Sumatera Barat || Kab. Agam || Kecamatan Lubuk Basung || Desa Lubuk Basung || 1 || Provinsi Sumatera Barat || Kab. Agam || Kecamatan Lubuk Basung || Desa Geragahan || 1	DAK Non Fisik-Dana BOK-BOK Puskesmas	-	Sumber daya manusia yang cerdas, sehat, beriman, berkarakter, berkualitas, inovatif dan berdaya saing		-	26.812.500,00	Puskesmas Lubuk Basung
		Puskesmas Bawan						**2.169.516.394,00**							**0,00**	
	1	**URUSAN PEMERINTAHAN WAJIB YANG BERKAITAN DENGAN PELAYANAN DASAR**						**2.169.516.394,00**							**0,00**	
	1.02	**URUSAN PEMERINTAHAN BIDANG KESEHATAN**						**2.169.516.394,00**							**0,00**	
28.	**1.02.01**	**PROGRAM PENUNJANG URUSAN PEMERINTAHAN DAERAH KABUPATEN/KOTA**						**1.726.316.394,00**							**0,00**	
			Persentase pemenuhan kebutuhan Operasional Kantor dan ASN	-		-	100 %	1.726.316.394,00						-	0,00	
	1.02.01.2.10	Peningkatan Pelayanan BLUD						1.726.316.394,00					-		0,00	
		-						1.726.316.394,00					-		0,00	
			Jumlah BLUD yang Menyediakan Pelayanan dan Penunjang Pelayanan	-		-	-	1.726.316.394,00						-	0,00	
	1.02.01.2.10.0001	Pelayanan dan Penunjang Pelayanan BLUD						1.726.316.394,00							0,00	

NO	KODE	URUSAN / BIDANG URUSAN / PROGRAM / OUTCOME / KEGIATAN / SUBKEGIATAN OUTPUT	INDIKATOR	TARGET AKHIR RENSTRA	REALISASI 2025	PRAKIRAAN 2026	CAPAIAN KINERJA DAN KERANGKA PENDANAAN						KELOMPOK SASARAN	PRAKIRAAN MAJU 2028		PERANGKAT DAERAH PENANGGUNG JAWAB
							TARGET 2027	PAGU INDIKATIF	LOKASI	SUMBER DANA	PRIORITAS			TARGET	PAGU INDIKATIF	
											NASIONAL	DAERAH				
(1)	(2)	(3)	(4)	(5)	(6)	(7)	(8)	(9)	(10)	(11)	(12)	(13)	(14)	(15)	(16)	(17)
		Tersedianya BLUD yang Menyediakan Pelayanan dan Penunjang Pelayanan	Jumlah BLUD yang Menyediakan Pelayanan dan Penunjang Pelayanan	-		-	1 Unit Kerja	1.726.316.394,00	Provinsi Sumatera Barat || Kab. Agam || Kecamatan Ampek Nagari || Desa Bawan || 1	Pendapatan dari BLUD	4.Memperkuat pembangunan sumber daya manusia (SDM), sains, teknologi, pendidikan, kesehatan, prestasi olahraga, kesetaraan gender, serta penguatan peran perempuan, pemuda (generasi milenial dan generasi Z), dan penyandang disabilitas.	Sumber daya manusia yang cerdas, sehat, beriman, berkarakter, berkualitas, inovatif dan berdaya saing		-	0,00	Puskesmas Bawan
29.	**1.02.02**	**PROGRAM PEMENUHAN UPAYA KESEHATAN PERORANGAN DAN UPAYA KESEHATAN MASYARAKAT**						**400.245.000,00**							**0,00**	
			Cakupan penemuan kasus TB	-		-	42 %	400.245.000,00						-	0,00	
			Persentase depresi pada usia >15 Tahun	-		-	1,4 %	400.245.000,00						-	0,00	
			Persentase fasilitas kesehatan dengan perbekalan kesehatan sesuai standar	-		-	54,5 %	400.245.000,00						-	0,00	
			Persentase fasilitas kesehatan yang terintegrasidengan sistem informasi kesehatan nasional	-		-	100 %	400.245.000,00						-	0,00	
			Persentase fasilitas Pelayanan kesehatan sesuai standar	-		-	89 %	400.245.000,00						-	0,00	
			Persentase fasilitas pelayanan kesehatan terakreditasi paripurna	-		-	61,9 %	400.245.000,00						-	0,00	
			Persentase lanjut usia yang mandiri	-		-	54 %	400.245.000,00						-	0,00	
			Persentase merokok penduduk 10-21 tahun	-		-	9,6 %	400.245.000,00						-	0,00	
			Persentase tempat pengelolaan pangan memenuhi syarat	-		-	46 %	400.245.000,00						-	0,00	
			Prevalensi Obesitas >18 Tahun (%)	-		-	13,6 %	400.245.000,00						-	0,00	

NO	KODE	URUSAN / BIDANG URUSAN / PROGRAM / OUTCOME / KEGIATAN / SUBKEGIATAN OUTPUT	INDIKATOR	TARGET AKHIR RENSTRA	REALISASI 2025	PRAKIRAAN 2026	CAPAIAN KINERJA DAN KERANGKA PENDANAAN						KELOMPOK SASARAN	PRAKIRAAN MAJU 2028		PERANGKAT DAERAH PENANGGUNG JAWAB
							TARGET 2027	PAGU INDIKATIF	LOKASI	SUMBER DANA	PRIORITAS			TARGET	PAGU INDIKATIF	
											NASIONAL	DAERAH				
(1)	(2)	(3)	(4)	(5)	(6)	(7)	(8)	(9)	(10)	(11)	(12)	(13)	(14)	(15)	(16)	(17)
	1.02.02.2.02	Penyediaan Layanan Kesehatan untuk UKM dan UKP Rujukan Tingkat Daerah Kabupaten/Kota						400.245.000,00					-		0,00	
		-						400.245.000,00					-		0,00	
			Jumlah Anak Usia Pendidikan Dasar yang Mendapatkan Pelayanan Kesehatan Sesuai Standar	-		-	-	18.850.000,00						-	0,00	
			Jumlah Dokumen Hasil Pengelolaan Layanan Imunisasi	-		-	-	46.000.000,00						-	0,00	
			Jumlah Dokumen Hasil Pengelolaan Pelayanan Kesehatan Gizi Masyarakat	-		-	-	150.550.000,00						-	0,00	
			Jumlah Dokumen Hasil Pengelolaan Pelayanan Kesehatan Lingkungan	-		-	-	5.700.000,00						-	0,00	
			Jumlah Dokumen Hasil Pengelolaan Surveilans Kesehatan	-		-	-	7.772.000,00						-	0,00	
			Jumlah dokumen hasil pengelolaan upaya kesehatan ibu dan anak	-		-	-	700.000,00						-	0,00	
			Jumlah Dokumen Operasional Pelayanan Puskesmas	-		-	-	89.720.000,00						-	0,00	
			Jumlah Ibu Hamil yang Mendapatkan Pelayanan Kesehatan Sesuai Standar	-		-	-	24.000.000,00						-	0,00	
			Jumlah Laporan Hasil Pelaksanaan Pengelolaan Pelayanan Kesehatan Penyakit Menular	-		-	-	7.500.000,00						-	0,00	
			Jumlah Laporan Hasil Pelaksanaan Pengelolaan Pelayanan Kesehatan Penyakit Tidak Menular	-		-	-	27.053.000,00						-	0,00	
			Jumlah Orang Terduga Menderita Tuberkulosis yang Mendapatkan Pelayanan Sesuai Standar	-		-	-	12.400.000,00						-	0,00	
			Jumlah Orang yang berisiko Masalah Kesehatan Jiwa yang Mendapatkan Pelayanan Kesehatan	-		-	-	2.800.000,00						-	0,00	
			Jumlah Orang yang Mendapatkan Pelayanan Kesehatan Orang dengan Gangguan Jiwa Berat Sesuai Standar	-		-	-	7.200.000,00						-	0,00	
	1.02.02.2.02.0001	Pengelolaan Pelayanan Kesehatan Ibu Hamil						24.000.000,00							0,00	

NO	KODE	URUSAN / BIDANG URUSAN / PROGRAM / OUTCOME / KEGIATAN / SUBKEGIATAN OUTPUT	INDIKATOR	TARGET AKHIR RENSTRA	REALISASI 2025	PRAKIRAAN 2026	CAPAIAN KINERJA DAN KERANGKA PENDANAAN						KELOMPOK SASARAN	PRAKIRAAN MAJU 2028		PERANGKAT DAERAH PENANGGUNG JAWAB
							TARGET 2027	PAGU INDIKATIF	LOKASI	SUMBER DANA	PRIORITAS			TARGET	PAGU INDIKATIF	
											NASIONAL	DAERAH				
(1)	(2)	(3)	(4)	(5)	(6)	(7)	(8)	(9)	(10)	(11)	(12)	(13)	(14)	(15)	(16)	(17)
		Terkelolanya Pelayanan Kesehatan Ibu Hamil Sesuai Standar	Jumlah Ibu Hamil yang Mendapatkan Pelayanan Kesehatan Sesuai Standar	-		-	363 Orang	24.000.000,00	Provinsi Sumatera Barat || Kab. Agam || Kecamatan Ampek Nagari || Desa Bawan || 1	DAK Non Fisik-Dana BOK-BOK Puskesmas	4.Memperkuat pembangunan sumber daya manusia (SDM), sains, teknologi, pendidikan, kesehatan, prestasi olahraga, kesetaraan gender, serta penguatan peran perempuan, pemuda (generasi milenial dan generasi Z), dan penyandang disabilitas.	Sumber daya manusia yang cerdas, sehat, beriman, berkarakter, berkualitas, inovatif dan berdaya saing		-	0,00	Puskesmas Bawan
	1.02.02.2.02.0005	Pengelolaan Pelayanan Kesehatan pada Usia Pendidikan Dasar						18.850.000,00							0,00	
		Terkelolanya Pelayanan Kesehatan pada Usia Pendidikan Dasar Sesuai Standar	Jumlah Anak Usia Pendidikan Dasar yang Mendapatkan Pelayanan Kesehatan Sesuai Standar	-		-	3994 Orang	18.850.000,00	Provinsi Sumatera Barat || Kab. Agam || Kecamatan Ampek Nagari || Desa Bawan || 1	DAK Non Fisik-Dana BOK-BOK Puskesmas	4.Memperkuat pembangunan sumber daya manusia (SDM), sains, teknologi, pendidikan, kesehatan, prestasi olahraga, kesetaraan gender, serta penguatan peran perempuan, pemuda (generasi milenial dan generasi Z), dan penyandang disabilitas.	Sumber daya manusia yang cerdas, sehat, beriman, berkarakter, berkualitas, inovatif dan berdaya saing		-	0,00	Puskesmas Bawan
	1.02.02.2.02.0010	Pengelolaan Pelayanan Kesehatan Orang dengan Gangguan Jiwa Berat						7.200.000,00							0,00	

NO	KODE	URUSAN / BIDANG URUSAN / PROGRAM / OUTCOME / KEGIATAN / SUBKEGIATAN OUTPUT	INDIKATOR	TARGET AKHIR RENSTRA	REALISASI 2025	PRAKIRAAN 2026	CAPAIAN KINERJA DAN KERANGKA PENDANAAN						KELOMPOK SASARAN	PRAKIRAAN MAJU 2028		PERANGKAT DAERAH PENANGGUNG JAWAB
							TARGET 2027	PAGU INDIKATIF	LOKASI	SUMBER DANA	PRIORITAS			TARGET	PAGU INDIKATIF	
											NASIONAL	DAERAH				
(1)	(2)	(3)	(4)	(5)	(6)	(7)	(8)	(9)	(10)	(11)	(12)	(13)	(14)	(15)	(16)	(17)
		Terlaksananya Pengelolaan Pelayanan Kesehatan Orang dengan Gangguan Jiwa Berat Sesuai Standar	Jumlah Orang yang Mendapatkan Pelayanan Kesehatan Orang dengan Gangguan Jiwa Berat Sesuai Standar	-		-	33 Orang	7.200.000,00	Provinsi Sumatera Barat || Kab. Agam || Kecamatan Ampek Nagari || Desa Bawan || 1	DAK Non Fisik-Dana BOK-BOK Puskesmas	4.Memperkuat pembangunan sumber daya manusia (SDM), sains, teknologi, pendidikan, kesehatan, prestasi olahraga, kesetaraan gender, serta penguatan peran perempuan, pemuda (generasi milenial dan generasi Z), dan penyandang disabilitas.	Sumber daya manusia yang cerdas, sehat, beriman, berkarakter, berkualitas, inovatif dan berdaya saing		-	0,00	Puskesmas Bawan
	1.02.02.2.02.0011	Pengelolaan Pelayanan Kesehatan Orang Terduga Tuberkulosis						12.400.000,00							0,00	
		Terlaksananya Pengelolaan Pelayanan Kesehatan Bagi Orang Terduga Tuberkulosis Sesuai Standar	Jumlah Orang Terduga Menderita Tuberkulosis yang Mendapatkan Pelayanan Sesuai Standar	-		-	300 Orang	12.400.000,00	Provinsi Sumatera Barat || Kab. Agam || Kecamatan Ampek Nagari || Desa Bawan || 1	DAK Non Fisik-Dana BOK-BOK Puskesmas	4.Memperkuat pembangunan sumber daya manusia (SDM), sains, teknologi, pendidikan, kesehatan, prestasi olahraga, kesetaraan gender, serta penguatan peran perempuan, pemuda (generasi milenial dan generasi Z), dan penyandang disabilitas.	Sumber daya manusia yang cerdas, sehat, beriman, berkarakter, berkualitas, inovatif dan berdaya saing		-	0,00	Puskesmas Bawan
	1.02.02.2.02.0015	Pengelolaan Pelayanan Kesehatan Gizi Masyarakat						150.550.000,00							0,00	

NO	KODE	URUSAN / BIDANG URUSAN / PROGRAM / OUTCOME / KEGIATAN / SUBKEGIATAN OUTPUT	INDIKATOR	TARGET AKHIR RENSTRA	REALISASI 2025	PRAKIRAAN 2026	CAPAIAN KINERJA DAN KERANGKA PENDANAAN						KELOMPOK SASARAN	PRAKIRAAN MAJU 2028		PERANGKAT DAERAH PENANGGUNG JAWAB
							TARGET 2027	PAGU INDIKATIF	LOKASI	SUMBER DANA	PRIORITAS			TARGET	PAGU INDIKATIF	
											NASIONAL	DAERAH				
(1)	(2)	(3)	(4)	(5)	(6)	(7)	(8)	(9)	(10)	(11)	(12)	(13)	(14)	(15)	(16)	(17)
		Terlaksananya Pengelolaan Pelayanan Kesehatan Gizi Masyarakat	Jumlah Dokumen Hasil Pengelolaan Pelayanan Kesehatan Gizi Masyarakat	-		-	12 Dokumen	150.550.000,00	Provinsi Sumatera Barat || Kab. Agam || Kecamatan Ampek Nagari || Desa Bawan || 1	DAK Non Fisik-Dana BOK-BOK Puskesmas	4.Memperkuat pembangunan sumber daya manusia (SDM), sains, teknologi, pendidikan, kesehatan, prestasi olahraga, kesetaraan gender, serta penguatan peran perempuan, pemuda (generasi milenial dan generasi Z), dan penyandang disabilitas.	Sumber daya manusia yang cerdas, sehat, beriman, berkarakter, berkualitas, inovatif dan berdaya saing		-	0,00	Puskesmas Bawan
	1.02.02.2.02.0017	Pengelolaan Pelayanan Kesehatan Lingkungan						5.700.000,00							0,00	
		Terlaksananya Pengelolaan Pelayanan Kesehatan Lingkungan	Jumlah Dokumen Hasil Pengelolaan Pelayanan Kesehatan Lingkungan	-		-	12 Dokumen	5.700.000,00	Provinsi Sumatera Barat || Kab. Agam || Kecamatan Ampek Nagari || Desa Bawan || 1	DAK Non Fisik-Dana BOK-BOK Puskesmas	4.Memperkuat pembangunan sumber daya manusia (SDM), sains, teknologi, pendidikan, kesehatan, prestasi olahraga, kesetaraan gender, serta penguatan peran perempuan, pemuda (generasi milenial dan generasi Z), dan penyandang disabilitas.	Sumber daya manusia yang cerdas, sehat, beriman, berkarakter, berkualitas, inovatif dan berdaya saing		-	0,00	Puskesmas Bawan
	1.02.02.2.02.0020	Pengelolaan Surveilans Kesehatan						7.772.000,00							0,00	

NO	KODE	URUSAN / BIDANG URUSAN / PROGRAM / OUTCOME / KEGIATAN / SUBKEGIATAN OUTPUT	INDIKATOR	TARGET AKHIR RENSTRA	REALISASI 2025	PRAKIRAAN 2026	CAPAIAN KINERJA DAN KERANGKA PENDANAAN						KELOMPOK SASARAN	PRAKIRAAN MAJU 2028		PERANGKAT DAERAH PENANGGUNG JAWAB
							TARGET 2027	PAGU INDIKATIF	LOKASI	SUMBER DANA	PRIORITAS			TARGET	PAGU INDIKATIF	
											NASIONAL	DAERAH				
(1)	(2)	(3)	(4)	(5)	(6)	(7)	(8)	(9)	(10)	(11)	(12)	(13)	(14)	(15)	(16)	(17)
		Terlaksananya Pengelolaan Surveilans Kesehatan	Jumlah Dokumen Hasil Pengelolaan Surveilans Kesehatan	-		-	12 Dokumen	7.772.000,00	Provinsi Sumatera Barat || Kab. Agam || Kecamatan Ampek Nagari || Desa Bawan || 1	DAK Non Fisik-Dana BOK-BOK Puskesmas	4.Memperkuat pembangunan sumber daya manusia (SDM), sains, teknologi, pendidikan, kesehatan, prestasi olahraga, kesetaraan gender, serta penguatan peran perempuan, pemuda (generasi milenial dan generasi Z), dan penyandang disabilitas.	Sumber daya manusia yang cerdas, sehat, beriman, berkarakter, berkualitas, inovatif dan berdaya saing		-	0,00	Puskesmas Bawan
	1.02.02.2.02.0033	Operasional Pelayanan Puskesmas						89.720.000,00							0,00	
		Tersedianya Operasional Pelayanan Puskesmas	Jumlah Dokumen Operasional Pelayanan Puskesmas	-		-	12 Dokumen	89.720.000,00	Provinsi Sumatera Barat || Kab. Agam || Kecamatan Ampek Nagari || Desa Bawan || 1	DAK Non Fisik-Dana BOK-BOK Puskesmas	4.Memperkuat pembangunan sumber daya manusia (SDM), sains, teknologi, pendidikan, kesehatan, prestasi olahraga, kesetaraan gender, serta penguatan peran perempuan, pemuda (generasi milenial dan generasi Z), dan penyandang disabilitas.	Sumber daya manusia yang cerdas, sehat, beriman, berkarakter, berkualitas, inovatif dan berdaya saing		-	0,00	Puskesmas Bawan
	1.02.02.2.02.0046	Pengelolaan upaya kesehatan Ibu dan Anak						700.000,00							0,00	

NO	KODE	URUSAN / BIDANG URUSAN / PROGRAM / OUTCOME / KEGIATAN / SUBKEGIATAN OUTPUT	INDIKATOR	TARGET AKHIR RENSTRA	REALISASI 2025	PRAKIRAAN 2026	CAPAIAN KINERJA DAN KERANGKA PENDANAAN						KELOMPOK SASARAN	PRAKIRAAN MAJU 2028		PERANGKAT DAERAH PENANGGUNG JAWAB
							TARGET 2027	PAGU INDIKATIF	LOKASI	SUMBER DANA	PRIORITAS			TARGET	PAGU INDIKATIF	
											NASIONAL	DAERAH				
(1)	(2)	(3)	(4)	(5)	(6)	(7)	(8)	(9)	(10)	(11)	(12)	(13)	(14)	(15)	(16)	(17)
		Terlaksananya pengelolaan upaya Kesehatan Ibu dan Anak	Jumlah dokumen hasil pengelolaan upaya kesehatan ibu dan anak	-		-	12 Dokumen	700.000,00	Provinsi Sumatera Barat || Kab. Agam || Kecamatan Ampek Nagari || Desa Bawan || 1	DAK Non Fisik-Dana BOK-BOK Puskesmas	4.Memperkuat pembangunan sumber daya manusia (SDM), sains, teknologi, pendidikan, kesehatan, prestasi olahraga, kesetaraan gender, serta penguatan peran perempuan, pemuda (generasi milenial dan generasi Z), dan penyandang disabilitas.	Sumber daya manusia yang cerdas, sehat, beriman, berkarakter, berkualitas, inovatif dan berdaya saing		-	0,00	Puskesmas Bawan
	1.02.02.2.02.0048	Pengelolaan Layanan Imunisasi						46.000.000,00							0,00	
		Terlaksananya Pengelolaan Layanan Imunisasi	Jumlah Dokumen Hasil Pengelolaan Layanan Imunisasi	-		-	12 Dokumen	46.000.000,00	Provinsi Sumatera Barat || Kab. Agam || Kecamatan Ampek Nagari || Desa Bawan || 1	DAK Non Fisik-Dana BOK-BOK Puskesmas	4.Memperkuat pembangunan sumber daya manusia (SDM), sains, teknologi, pendidikan, kesehatan, prestasi olahraga, kesetaraan gender, serta penguatan peran perempuan, pemuda (generasi milenial dan generasi Z), dan penyandang disabilitas.	Sumber daya manusia yang cerdas, sehat, beriman, berkarakter, berkualitas, inovatif dan berdaya saing		-	0,00	Puskesmas Bawan
	1.02.02.2.02.0055	Pengelolaan Pelayanan Kesehatan Orang yang berisiko Masalah Kesehatan Jiwa						2.800.000,00							0,00	

NO	KODE	URUSAN / BIDANG URUSAN / PROGRAM / OUTCOME / KEGIATAN / SUBKEGIATAN OUTPUT	INDIKATOR	TARGET AKHIR RENSTRA	REALISASI 2025	PRAKIRAAN 2026	CAPAIAN KINERJA DAN KERANGKA PENDANAAN						KELOMPOK SASARAN	PRAKIRAAN MAJU 2028		PERANGKAT DAERAH PENANGGUNG JAWAB
							TARGET 2027	PAGU INDIKATIF	LOKASI	SUMBER DANA	PRIORITAS			TARGET	PAGU INDIKATIF	
											NASIONAL	DAERAH				
(1)	(2)	(3)	(4)	(5)	(6)	(7)	(8)	(9)	(10)	(11)	(12)	(13)	(14)	(15)	(16)	(17)
		Terlaksananya Pengelolaan Pelayanan Kesehatan Orang yang berisiko Masalah Kesehatan Jiwa	Jumlah Orang yang berisiko Masalah Kesehatan Jiwa yang Mendapatkan Pelayanan Kesehatan	-		-	33 Orang	2.800.000,00	Provinsi Sumatera Barat || Kab. Agam || Kecamatan Ampek Nagari || Desa Bawan || 1	DAK Non Fisik-Dana BOK-BOK Puskesmas	4.Memperkuat pembangunan sumber daya manusia (SDM), sains, teknologi, pendidikan, kesehatan, prestasi olahraga, kesetaraan gender, serta penguatan peran perempuan, pemuda (generasi milenial dan generasi Z), dan penyandang disabilitas.	Sumber daya manusia yang cerdas, sehat, beriman, berkarakter, berkualitas, inovatif dan berdaya saing		-	0,00	Puskesmas Bawan
	1.02.02.2.02.0056	Pengelolaan Pelayanan Kesehatan Penyakit Menular						7.500.000,00							0,00	
		Terlaksananya Pengelolaan Pelayanan Kesehatan Penyakit Menular di Kab/Kota	Jumlah Laporan Hasil Pelaksanaan Pengelolaan Pelayanan Kesehatan Penyakit Menular	-		-	12 Laporan	7.500.000,00	Provinsi Sumatera Barat || Kab. Agam || Kecamatan Ampek Nagari || Desa Bawan || 1	DAK Non Fisik-Dana BOK-BOK Puskesmas	4.Memperkuat pembangunan sumber daya manusia (SDM), sains, teknologi, pendidikan, kesehatan, prestasi olahraga, kesetaraan gender, serta penguatan peran perempuan, pemuda (generasi milenial dan generasi Z), dan penyandang disabilitas.	Sumber daya manusia yang cerdas, sehat, beriman, berkarakter, berkualitas, inovatif dan berdaya saing		-	0,00	Puskesmas Bawan
	1.02.02.2.02.0057	Pengelolaan Pelayanan Kesehatan Penyakit Tidak Menular						27.053.000,00							0,00	

NO	KODE	URUSAN / BIDANG URUSAN / PROGRAM / OUTCOME / KEGIATAN / SUBKEGIATAN OUTPUT	INDIKATOR	TARGET AKHIR RENSTRA	REALISASI 2025	PRAKIRAAN 2026	CAPAIAN KINERJA DAN KERANGKA PENDANAAN						KELOMPOK SASARAN	PRAKIRAAN MAJU 2028		PERANGKAT DAERAH PENANGGUNG JAWAB
							TARGET 2027	PAGU INDIKATIF	LOKASI	SUMBER DANA	PRIORITAS			TARGET	PAGU INDIKATIF	
											NASIONAL	DAERAH				
(1)	(2)	(3)	(4)	(5)	(6)	(7)	(8)	(9)	(10)	(11)	(12)	(13)	(14)	(15)	(16)	(17)
		Terlaksananya Pengelolaan Pelayanan Kesehatan Penyakit Tidak Menular	Jumlah Laporan Hasil Pelaksanaan Pengelolaan Pelayanan Kesehatan Penyakit Tidak Menular	-		-	12 Laporan	27.053.000,00	Provinsi Sumatera Barat || Kab. Agam || Kecamatan Ampek Nagari || Desa Bawan || 1	DAK Non Fisik-Dana BOK-BOK Puskesmas	4.Memperkuat pembangunan sumber daya manusia (SDM), sains, teknologi, pendidikan, kesehatan, prestasi olahraga, kesetaraan gender, serta penguatan peran perempuan, pemuda (generasi milenial dan generasi Z), dan penyandang disabilitas.	Sumber daya manusia yang cerdas, sehat, beriman, berkarakter, berkualitas, inovatif dan berdaya saing		-	0,00	Puskesmas Bawan
30.	**1.02.05**	**PROGRAM PEMBERDAYAAN MASYARAKAT BIDANG KESEHATAN**						**42.955.000,00**							**0,00**	
			Persentase Posyandu Aktif	-		-	92 %	20.875.000,00						-	0,00	
			Proporsi penduduk dengan aktifitas fisik cukup	-		-	52,17 %	22.080.000,00						-	0,00	
	1.02.05.2.01	Advokasi, Pemberdayaan, Kemitraan, Peningkatan Peran serta Masyarakat dan Lintas Sektor Tingkat Daerah Kabupaten/Kota						22.080.000,00					-		0,00	
		-						22.080.000,00					-		0,00	
			Jumlah Dokumen Promosi Kesehatan, Advokasi, Kemitraan dan Pemberdayaan Masyarakat	-		-	-	22.080.000,00						-	0,00	
	1.02.05.2.01.0001	Peningkatan Upaya Promosi Kesehatan, Advokasi, Kemitraan dan Pemberdayaan Masyarakat						22.080.000,00							0,00	

NO	KODE	URUSAN / BIDANG URUSAN / PROGRAM / OUTCOME / KEGIATAN / SUBKEGIATAN OUTPUT	INDIKATOR	TARGET AKHIR RENSTRA	REALISASI 2025	PRAKIRAAN 2026	CAPAIAN KINERJA DAN KERANGKA PENDANAAN						KELOMPOK SASARAN	PRAKIRAAN MAJU 2028		PERANGKAT DAERAH PENANGGUNG JAWAB
							TARGET 2027	PAGU INDIKATIF	LOKASI	SUMBER DANA	PRIORITAS			TARGET	PAGU INDIKATIF	
											NASIONAL	DAERAH				
(1)	(2)	(3)	(4)	(5)	(6)	(7)	(8)	(9)	(10)	(11)	(12)	(13)	(14)	(15)	(16)	(17)
		Terlaksananya Peningkatan Upaya Promosi Kesehatan, Advokasi, Kemitraan dan Pemberdayaan Masyarakat	Jumlah Dokumen Promosi Kesehatan, Advokasi, Kemitraan dan Pemberdayaan Masyarakat	-		-	12 Dokumen	22.080.000,00	Provinsi Sumatera Barat || Kab. Agam || Kecamatan Ampek Nagari || Desa Bawan || 1	DAK Non Fisik-Dana BOK-BOK Puskesmas	4.Memperkuat pembangunan sumber daya manusia (SDM), sains, teknologi, pendidikan, kesehatan, prestasi olahraga, kesetaraan gender, serta penguatan peran perempuan, pemuda (generasi milenial dan generasi Z), dan penyandang disabilitas.	Sumber daya manusia yang cerdas, sehat, beriman, berkarakter, berkualitas, inovatif dan berdaya saing		-	0,00	Puskesmas Bawan
	1.02.05.2.03	Pengembangan dan Pelaksanaan Upaya Kesehatan Bersumber Daya Masyarakat (UKBM) Tingkat Daerah Kabupaten/Kota						20.875.000,00					-		0,00	
		-						20.875.000,00					-		0,00	
			Jumlah Dokumen Hasil Bimbingan Teknis dan Supervisi Upaya Kesehatan Bersumber Daya Masyarakat (UKBM)	-		-	-	20.875.000,00						-	0,00	
	1.02.05.2.03.0001	Bimbingan Teknis dan Supervisi Pengembangan dan Pelaksanaan Upaya Kesehatan Bersumber Daya Masyarakat (UKBM)						20.875.000,00							0,00	

NO	KODE	URUSAN / BIDANG URUSAN / PROGRAM / OUTCOME / KEGIATAN / SUBKEGIATAN OUTPUT	INDIKATOR	TARGET AKHIR RENSTRA	REALISASI 2025	PRAKIRAAN 2026	CAPAIAN KINERJA DAN KERANGKA PENDANAAN						KELOMPOK SASARAN	PRAKIRAAN MAJU 2028		PERANGKAT DAERAH PENANGGUNG JAWAB
							TARGET 2027	PAGU INDIKATIF	LOKASI	SUMBER DANA	PRIORITAS			TARGET	PAGU INDIKATIF	
											NASIONAL	DAERAH				
(1)	(2)	(3)	(4)	(5)	(6)	(7)	(8)	(9)	(10)	(11)	(12)	(13)	(14)	(15)	(16)	(17)
		Terlaksananya Bimbingan Teknis dan Supervisi Upaya Kesehatan Bersumber Daya Masyarakat (UKBM)	Jumlah Dokumen Hasil Bimbingan Teknis dan Supervisi Upaya Kesehatan Bersumber Daya Masyarakat (UKBM)	-		-	12 Dokumen	20.875.000,00	Provinsi Sumatera Barat || Kab. Agam || Kecamatan Ampek Nagari || Desa Bawan || 1	DAK Non Fisik-Dana BOK-BOK Puskesmas	4.Memperkuat pembangunan sumber daya manusia (SDM), sains, teknologi, pendidikan, kesehatan, prestasi olahraga, kesetaraan gender, serta penguatan peran perempuan, pemuda (generasi milenial dan generasi Z), dan penyandang disabilitas.	Sumber daya manusia yang cerdas, sehat, beriman, berkarakter, berkualitas, inovatif dan berdaya saing		-	0,00	Puskesmas Bawan
		Puskesmas Batu Kambing						**1.411.353.867,00**							**1.466.000.000,00**	
	1	**URUSAN PEMERINTAHAN WAJIB YANG BERKAITAN DENGAN PELAYANAN DASAR**						**1.411.353.867,00**							**1.466.000.000,00**	
	1.02	**URUSAN PEMERINTAHAN BIDANG KESEHATAN**						**1.411.353.867,00**							**1.466.000.000,00**	
31.	**1.02.01**	**PROGRAM PENUNJANG URUSAN PEMERINTAHAN DAERAH KABUPATEN/KOTA**						**949.653.867,00**							**1.000.000.000,00**	
			Persentase Pemenuhan Kebutuhan Operasional Kantor dan ASN	-		-	100 %	949.653.867,00						-	1.000.000.000,00	
	1.02.01.2.10	Peningkatan Pelayanan BLUD						949.653.867,00					-		1.000.000.000,00	
		-						949.653.867,00					-		1.000.000.000,00	
			Jumlah BLUD yang Menyediakan Pelayanan dan Penunjang Pelayanan	-		-	-	949.653.867,00						-	1.000.000.000,00	
	1.02.01.2.10.0001	Pelayanan dan Penunjang Pelayanan BLUD						949.653.867,00							1.000.000.000,00	
		Tersedianya BLUD yang Menyediakan Pelayanan dan Penunjang Pelayanan	Jumlah BLUD yang Menyediakan Pelayanan dan Penunjang Pelayanan	-		-	1 Unit Kerja	949.653.867,00	Provinsi Sumatera Barat || Kab. Agam || Kecamatan Ampek Nagari || Desa Batu Kambing || 1	Pendapatan dari BLUD	-	Sumber daya manusia yang cerdas, sehat, beriman, berkarakter, berkualitas, inovatif dan berdaya saing		-	1.000.000.000,00	Puskesmas Batu Kambing

NO	KODE	URUSAN / BIDANG URUSAN / PROGRAM / OUTCOME / KEGIATAN / SUBKEGIATAN OUTPUT	INDIKATOR	TARGET AKHIR RENSTRA	REALISASI 2025	PRAKIRAAN 2026	CAPAIAN KINERJA DAN KERANGKA PENDANAAN						KELOMPOK SASARAN	PRAKIRAAN MAJU 2028		PERANGKAT DAERAH PENANGGUNG JAWAB
							TARGET 2027	PAGU INDIKATIF	LOKASI	SUMBER DANA	PRIORITAS			TARGET	PAGU INDIKATIF	
											NASIONAL	DAERAH				
(1)	(2)	(3)	(4)	(5)	(6)	(7)	(8)	(9)	(10)	(11)	(12)	(13)	(14)	(15)	(16)	(17)
32.	**1.02.02**	**PROGRAM PEMENUHAN UPAYA KESEHATAN PERORANGAN DAN UPAYA KESEHATAN MASYARAKAT**						**426.060.000,00**							**430.000.000,00**	
			Cakupan Penemuan Kasus TB	-		-	42 %	426.060.000,00						-	430.000.000,00	
			Persentase Depresi Pada Usia >15 Tahun	-		-	1,4 %	426.060.000,00						-	430.000.000,00	
			Persentase Desa/Kelurahan Sanitasi Total Berbasis Masyarakat	-		-	100 %	426.060.000,00						-	430.000.000,00	
			Persentase Fasilitas Kesehatan Dengan Pembekalan Kesehatan Sesuai Standar	-		-	54,5 %	426.060.000,00						-	430.000.000,00	
			Persentase Fasilitas Pelayanan Kesehatan Sesuai Standar	-		-	89 %	426.060.000,00						-	430.000.000,00	
			Persentase Fasilitas Pelayanan Kesehatan Terakreditasi Paripurna	-		-	61,9 %	426.060.000,00						-	430.000.000,00	
			Persentase Lanjut Usia Yang Mandiri	-		-	54 %	426.060.000,00						-	430.000.000,00	
			Persentase Merokok Penduduk 10-21 Tahun	-		-	9,6 %	426.060.000,00						-	430.000.000,00	
			Persentase Tempat Pengelolaan Pangan Memenuhi Syarat	-		-	46 %	426.060.000,00						-	430.000.000,00	
			Pravelensi Obesitas > 18 Tahun (%)	-		-	13,6 %	426.060.000,00						-	430.000.000,00	
	1.02.02.2.02	Penyediaan Layanan Kesehatan untuk UKM dan UKP Rujukan Tingkat Daerah Kabupaten/Kota						426.060.000,00					-		430.000.000,00	
		-						426.060.000,00					-		430.000.000,00	
			Jumlah Anak Usia Pendidikan Dasar yang Mendapatkan Pelayanan Kesehatan Sesuai Standar	-		-	-	19.100.000,00						-	19.500.000,00	
			Jumlah Dokumen Hasil Pengelolaan Layanan Imunisasi	-		-	-	23.900.000,00						-	24.000.000,00	
			Jumlah Dokumen Hasil Pengelolaan Pelayanan Kesehatan Gizi Masyarakat	-		-	-	147.150.000,00						-	148.000.000,00	
			Jumlah Dokumen Hasil Pengelolaan Pelayanan Kesehatan Lingkungan	-		-	-	10.950.000,00						-	11.200.000,00	
			Jumlah Dokumen Hasil Pengelolaan Surveilans Kesehatan	-		-	-	8.440.000,00						-	9.000.000,00	
			Jumlah dokumen hasil pengelolaan upaya kesehatan ibu dan anak	-		-	-	600.000,00						-	800.000,00	

NO	KODE	URUSAN / BIDANG URUSAN / PROGRAM / OUTCOME / KEGIATAN / SUBKEGIATAN OUTPUT	INDIKATOR	TARGET AKHIR RENSTRA	REALISASI 2025	PRAKIRAAN 2026	CAPAIAN KINERJA DAN KERANGKA PENDANAAN						KELOMPOK SASARAN	PRAKIRAAN MAJU 2028		PERANGKAT DAERAH PENANGGUNG JAWAB
							TARGET 2027	PAGU INDIKATIF	LOKASI	SUMBER DANA	PRIORITAS			TARGET	PAGU INDIKATIF	
											NASIONAL	DAERAH				
(1)	(2)	(3)	(4)	(5)	(6)	(7)	(8)	(9)	(10)	(11)	(12)	(13)	(14)	(15)	(16)	(17)
			Jumlah Dokumen Operasional Pelayanan Puskesmas	-		-	-	127.270.000,00						-	130.000.000,00	
			Jumlah Ibu Hamil yang Mendapatkan Pelayanan Kesehatan Sesuai Standar	-		-	-	15.870.000,00						-	16.000.000,00	
			Jumlah Laporan Hasil Pelaksanaan Pengelolaan Pelayanan Kesehatan Penyakit Menular	-		-	-	12.050.000,00						-	12.500.000,00	
			Jumlah Laporan Hasil Pelaksanaan Pengelolaan Pelayanan Kesehatan Penyakit Tidak Menular	-		-	-	47.700.000,00						-	48.000.000,00	
			Jumlah Orang Terduga Menderita Tuberkulosis yang Mendapatkan Pelayanan Sesuai Standar	-		-	-	7.450.000,00						-	8.000.000,00	
			Jumlah Orang yang berisiko Masalah Kesehatan Jiwa yang Mendapatkan Pelayanan Kesehatan	-		-	-	2.880.000,00						-	0,00	
			Jumlah Orang yang Mendapatkan Pelayanan Kesehatan Orang dengan Gangguan Jiwa Berat Sesuai Standar	-		-	-	2.700.000,00						-	3.000.000,00	
	1.02.02.2.02.0001	Pengelolaan Pelayanan Kesehatan Ibu Hamil						15.870.000,00							16.000.000,00	
		Terkelolanya Pelayanan Kesehatan Ibu Hamil Sesuai Standar	Jumlah Ibu Hamil yang Mendapatkan Pelayanan Kesehatan Sesuai Standar	-		-	160 Orang	15.870.000,00	Provinsi Sumatera Barat || Kab. Agam || Kecamatan Ampek Nagari || Desa Batu Kambing || 1	DAK Non Fisik-Dana BOK-BOK Puskesmas	-	Sumber daya manusia yang cerdas, sehat, beriman, berkarakter, berkualitas, inovatif dan berdaya saing		-	16.000.000,00	Puskesmas Batu Kambing
	1.02.02.2.02.0005	Pengelolaan Pelayanan Kesehatan pada Usia Pendidikan Dasar						19.100.000,00							19.500.000,00	
		Terkelolanya Pelayanan Kesehatan pada Usia Pendidikan Dasar Sesuai Standar	Jumlah Anak Usia Pendidikan Dasar yang Mendapatkan Pelayanan Kesehatan Sesuai Standar	-		-	1437 Orang	19.100.000,00	Provinsi Sumatera Barat || Kab. Agam || Kecamatan Ampek Nagari || Desa Batu Kambing || 1	DAK Non Fisik-Dana BOK-BOK Puskesmas	-	Sumber daya manusia yang cerdas, sehat, beriman, berkarakter, berkualitas, inovatif dan berdaya saing		-	19.500.000,00	Puskesmas Batu Kambing
	1.02.02.2.02.0010	Pengelolaan Pelayanan Kesehatan Orang dengan Gangguan Jiwa Berat						2.700.000,00							3.000.000,00	

NO	KODE	URUSAN / BIDANG URUSAN / PROGRAM / OUTCOME / KEGIATAN / SUBKEGIATAN OUTPUT	INDIKATOR	TARGET AKHIR RENSTRA	REALISASI 2025	PRAKIRAAN 2026	CAPAIAN KINERJA DAN KERANGKA PENDANAAN						KELOMPOK SASARAN	PRAKIRAAN MAJU 2028		PERANGKAT DAERAH PENANGGUNG JAWAB
							TARGET 2027	PAGU INDIKATIF	LOKASI	SUMBER DANA	PRIORITAS			TARGET	PAGU INDIKATIF	
											NASIONAL	DAERAH				
(1)	(2)	(3)	(4)	(5)	(6)	(7)	(8)	(9)	(10)	(11)	(12)	(13)	(14)	(15)	(16)	(17)
		Terlaksananya Pengelolaan Pelayanan Kesehatan Orang dengan Gangguan Jiwa Berat Sesuai Standar	Jumlah Orang yang Mendapatkan Pelayanan Kesehatan Orang dengan Gangguan Jiwa Berat Sesuai Standar	-		-	92 Orang	2.700.000,00	Provinsi Sumatera Barat || Kab. Agam || Kecamatan Ampek Nagari || Desa Batu Kambing || 1	DAK Non Fisik-Dana BOK-BOK Puskesmas	-	Sumber daya manusia yang cerdas, sehat, beriman, berkarakter, berkualitas, inovatif dan berdaya saing		-	3.000.000,00	Puskesmas Batu Kambing
	1.02.02.2.02.0011	Pengelolaan Pelayanan Kesehatan Orang Terduga Tuberkulosis						7.450.000,00							8.000.000,00	
		Terlaksananya Pengelolaan Pelayanan Kesehatan Bagi Orang Terduga Tuberkulosis Sesuai Standar	Jumlah Orang Terduga Menderita Tuberkulosis yang Mendapatkan Pelayanan Sesuai Standar	-		-	106 Orang	7.450.000,00	Provinsi Sumatera Barat || Kab. Agam || Kecamatan Ampek Nagari || Desa Batu Kambing || 1	DAK Non Fisik-Dana BOK-BOK Puskesmas	-	Sumber daya manusia yang cerdas, sehat, beriman, berkarakter, berkualitas, inovatif dan berdaya saing		-	8.000.000,00	Puskesmas Batu Kambing
	1.02.02.2.02.0015	Pengelolaan Pelayanan Kesehatan Gizi Masyarakat						147.150.000,00							148.000.000,00	
		Terlaksananya Pengelolaan Pelayanan Kesehatan Gizi Masyarakat	Jumlah Dokumen Hasil Pengelolaan Pelayanan Kesehatan Gizi Masyarakat	-		-	12 Dokumen	147.150.000,00	Provinsi Sumatera Barat || Kab. Agam || Kecamatan Ampek Nagari || Desa Batu Kambing || 1	DAK Non Fisik-Dana BOK-BOK Puskesmas	-	Sumber daya manusia yang cerdas, sehat, beriman, berkarakter, berkualitas, inovatif dan berdaya saing		-	148.000.000,00	Puskesmas Batu Kambing
	1.02.02.2.02.0017	Pengelolaan Pelayanan Kesehatan Lingkungan						10.950.000,00							11.200.000,00	
		Terlaksananya Pengelolaan Pelayanan Kesehatan Lingkungan	Jumlah Dokumen Hasil Pengelolaan Pelayanan Kesehatan Lingkungan	-		-	12 Dokumen	10.950.000,00	Provinsi Sumatera Barat || Kab. Agam || Kecamatan Ampek Nagari || Desa Batu Kambing || 1	DAK Non Fisik-Dana BOK-BOK Puskesmas	-	Sumber daya manusia yang cerdas, sehat, beriman, berkarakter, berkualitas, inovatif dan berdaya saing		-	11.200.000,00	Puskesmas Batu Kambing
	1.02.02.2.02.0020	Pengelolaan Surveilans Kesehatan						8.440.000,00							9.000.000,00	

NO	KODE	URUSAN / BIDANG URUSAN / PROGRAM / OUTCOME / KEGIATAN / SUBKEGIATAN OUTPUT	INDIKATOR	TARGET AKHIR RENSTRA	REALISASI 2025	PRAKIRAAN 2026	CAPAIAN KINERJA DAN KERANGKA PENDANAAN						KELOMPOK SASARAN	PRAKIRAAN MAJU 2028		PERANGKAT DAERAH PENANGGUNG JAWAB
							TARGET 2027	PAGU INDIKATIF	LOKASI	SUMBER DANA	PRIORITAS			TARGET	PAGU INDIKATIF	
											NASIONAL	DAERAH				
(1)	(2)	(3)	(4)	(5)	(6)	(7)	(8)	(9)	(10)	(11)	(12)	(13)	(14)	(15)	(16)	(17)
		Terlaksananya Pengelolaan Surveilans Kesehatan	Jumlah Dokumen Hasil Pengelolaan Surveilans Kesehatan	-		-	12 Dokumen	8.440.000,00	Provinsi Sumatera Barat || Kab. Agam || Kecamatan Ampek Nagari || Desa Batu Kambing || 1	DAK Non Fisik-Dana BOK-BOK Puskesmas	-	Sumber daya manusia yang cerdas, sehat, beriman, berkarakter, berkualitas, inovatif dan berdaya saing		-	9.000.000,00	Puskesmas Batu Kambing
	1.02.02.2.02.0033	Operasional Pelayanan Puskesmas						127.270.000,00							130.000.000,00	
		Tersedianya Operasional Pelayanan Puskesmas	Jumlah Dokumen Operasional Pelayanan Puskesmas	-		-	12 Dokumen	127.270.000,00	Provinsi Sumatera Barat || Kab. Agam || Kecamatan Ampek Nagari || Desa Batu Kambing || 1	DAK Non Fisik-Dana BOK-BOK Puskesmas	-	Sumber daya manusia yang cerdas, sehat, beriman, berkarakter, berkualitas, inovatif dan berdaya saing		-	130.000.000,00	Puskesmas Batu Kambing
	1.02.02.2.02.0046	Pengelolaan upaya kesehatan Ibu dan Anak						600.000,00							800.000,00	
		Terlaksananya pengelolaan upaya Kesehatan Ibu dan Anak	Jumlah dokumen hasil pengelolaan upaya kesehatan ibu dan anak	-		-	12 Dokumen	600.000,00	Provinsi Sumatera Barat || Kab. Agam || Kecamatan Ampek Nagari || Desa Batu Kambing || 1	DAK Non Fisik-Dana BOK-BOK Puskesmas	-	Sumber daya manusia yang cerdas, sehat, beriman, berkarakter, berkualitas, inovatif dan berdaya saing		-	800.000,00	Puskesmas Batu Kambing
	1.02.02.2.02.0048	Pengelolaan Layanan Imunisasi						23.900.000,00							24.000.000,00	
		Terlaksananya Pengelolaan Layanan Imunisasi	Jumlah Dokumen Hasil Pengelolaan Layanan Imunisasi	-		-	12 Dokumen	23.900.000,00	Provinsi Sumatera Barat || Kab. Agam || Kecamatan Ampek Nagari || Desa Batu Kambing || 1	DAK Non Fisik-Dana BOK-BOK Puskesmas	-	Sumber daya manusia yang cerdas, sehat, beriman, berkarakter, berkualitas, inovatif dan berdaya saing		-	24.000.000,00	Puskesmas Batu Kambing
	1.02.02.2.02.0055	Pengelolaan Pelayanan Kesehatan Orang yang berisiko Masalah Kesehatan Jiwa						2.880.000,00							0,00	

NO	KODE	URUSAN / BIDANG URUSAN / PROGRAM / OUTCOME / KEGIATAN / SUBKEGIATAN OUTPUT	INDIKATOR	TARGET AKHIR RENSTRA	REALISASI 2025	PRAKIRAAN 2026	CAPAIAN KINERJA DAN KERANGKA PENDANAAN						KELOMPOK SASARAN	PRAKIRAAN MAJU 2028		PERANGKAT DAERAH PENANGGUNG JAWAB
							TARGET 2027	PAGU INDIKATIF	LOKASI	SUMBER DANA	PRIORITAS			TARGET	PAGU INDIKATIF	
											NASIONAL	DAERAH				
(1)	(2)	(3)	(4)	(5)	(6)	(7)	(8)	(9)	(10)	(11)	(12)	(13)	(14)	(15)	(16)	(17)
		Terlaksananya Pengelolaan Pelayanan Kesehatan Orang yang berisiko Masalah Kesehatan Jiwa	Jumlah Orang yang berisiko Masalah Kesehatan Jiwa yang Mendapatkan Pelayanan Kesehatan	-		-	92 Orang	2.880.000,00	Provinsi Sumatera Barat || Kab. Agam || Kecamatan Ampek Nagari || Desa Batu Kambing || 1	DAK Non Fisik-Dana BOK-BOK Puskesmas	-	Sumber daya manusia yang cerdas, sehat, beriman, berkarakter, berkualitas, inovatif dan berdaya saing		-	0,00	Puskesmas Batu Kambing
	1.02.02.2.02.0056	Pengelolaan Pelayanan Kesehatan Penyakit Menular						12.050.000,00							12.500.000,00	
		Terlaksananya Pengelolaan Pelayanan Kesehatan Penyakit Menular di Kab/Kota	Jumlah Laporan Hasil Pelaksanaan Pengelolaan Pelayanan Kesehatan Penyakit Menular	-		-	12 Laporan	12.050.000,00	Provinsi Sumatera Barat || Kab. Agam || Kecamatan Ampek Nagari || Desa Batu Kambing || 1	DAK Non Fisik-Dana BOK-BOK Puskesmas	-	Sumber daya manusia yang cerdas, sehat, beriman, berkarakter, berkualitas, inovatif dan berdaya saing		-	12.500.000,00	Puskesmas Batu Kambing
	1.02.02.2.02.0057	Pengelolaan Pelayanan Kesehatan Penyakit Tidak Menular						47.700.000,00							48.000.000,00	
		Terlaksananya Pengelolaan Pelayanan Kesehatan Penyakit Tidak Menular	Jumlah Laporan Hasil Pelaksanaan Pengelolaan Pelayanan Kesehatan Penyakit Tidak Menular	-		-	12 Laporan	47.700.000,00	Provinsi Sumatera Barat || Kab. Agam || Kecamatan Ampek Nagari || Desa Batu Kambing || 1	DAK Non Fisik-Dana BOK-BOK Puskesmas	-	Sumber daya manusia yang cerdas, sehat, beriman, berkarakter, berkualitas, inovatif dan berdaya saing		-	48.000.000,00	Puskesmas Batu Kambing
33.	**1.02.05**	**PROGRAM PEMBERDAYAAN MASYARAKAT BIDANG KESEHATAN**						**35.640.000,00**							**36.000.000,00**	
			Persentase Posyandu Aktif	-		-	92 %	35.640.000,00						-	36.000.000,00	
			Proporsi Penduduk Dengan Aktifitas Fisik Cukup	-		-	52,17 %	35.640.000,00						-	36.000.000,00	
	1.02.05.2.01	Advokasi, Pemberdayaan, Kemitraan, Peningkatan Peran serta Masyarakat dan Lintas Sektor Tingkat Daerah Kabupaten/Kota						16.330.000,00					-		16.500.000,00	
		-						16.330.000,00					-		16.500.000,00	
			Jumlah Dokumen Promosi Kesehatan, Advokasi, Kemitraan dan Pemberdayaan Masyarakat	-		-	-	16.330.000,00						-	16.500.000,00	
	1.02.05.2.01.0001	Peningkatan Upaya Promosi Kesehatan, Advokasi, Kemitraan dan Pemberdayaan Masyarakat						16.330.000,00							16.500.000,00	

NO	KODE	URUSAN / BIDANG URUSAN / PROGRAM / OUTCOME / KEGIATAN / SUBKEGIATAN OUTPUT	INDIKATOR	TARGET AKHIR RENSTRA	REALISASI 2025	PRAKIRAAN 2026	CAPAIAN KINERJA DAN KERANGKA PENDANAAN						KELOMPOK SASARAN	PRAKIRAAN MAJU 2028		PERANGKAT DAERAH PENANGGUNG JAWAB
							TARGET 2027	PAGU INDIKATIF	LOKASI	SUMBER DANA	PRIORITAS			TARGET	PAGU INDIKATIF	
											NASIONAL	DAERAH				
(1)	(2)	(3)	(4)	(5)	(6)	(7)	(8)	(9)	(10)	(11)	(12)	(13)	(14)	(15)	(16)	(17)
		Terlaksananya Peningkatan Upaya Promosi Kesehatan, Advokasi, Kemitraan dan Pemberdayaan Masyarakat	Jumlah Dokumen Promosi Kesehatan, Advokasi, Kemitraan dan Pemberdayaan Masyarakat	-		-	12 Dokumen	16.330.000,00	Provinsi Sumatera Barat || Kab. Agam || Kecamatan Ampek Nagari || Desa Batu Kambing || 1	DAK Non Fisik-Dana BOK-BOK Puskesmas	-	Sumber daya manusia yang cerdas, sehat, beriman, berkarakter, berkualitas, inovatif dan berdaya saing		-	16.500.000,00	Puskesmas Batu Kambing
	1.02.05.2.03	Pengembangan dan Pelaksanaan Upaya Kesehatan Bersumber Daya Masyarakat (UKBM) Tingkat Daerah Kabupaten/Kota						19.310.000,00					-		19.500.000,00	
		-						19.310.000,00					-		19.500.000,00	
			Jumlah Dokumen Hasil Bimbingan Teknis dan Supervisi Upaya Kesehatan Bersumber Daya Masyarakat (UKBM)	-		-	-	19.310.000,00						-	19.500.000,00	
	1.02.05.2.03.0001	Bimbingan Teknis dan Supervisi Pengembangan dan Pelaksanaan Upaya Kesehatan Bersumber Daya Masyarakat (UKBM)						19.310.000,00							19.500.000,00	
		Terlaksananya Bimbingan Teknis dan Supervisi Upaya Kesehatan Bersumber Daya Masyarakat (UKBM)	Jumlah Dokumen Hasil Bimbingan Teknis dan Supervisi Upaya Kesehatan Bersumber Daya Masyarakat (UKBM)	-		-	12 Dokumen	19.310.000,00	Provinsi Sumatera Barat || Kab. Agam || Kecamatan Ampek Nagari || Desa Batu Kambing || 1	DAK Non Fisik-Dana BOK-BOK Puskesmas	-	Sumber daya manusia yang cerdas, sehat, beriman, berkarakter, berkualitas, inovatif dan berdaya saing		-	19.500.000,00	Puskesmas Batu Kambing
		Puskesmas Pasar Ahad						**1.687.584.397,00**							**0,00**	
	1	**URUSAN PEMERINTAHAN WAJIB YANG BERKAITAN DENGAN PELAYANAN DASAR**						**1.687.584.397,00**							**0,00**	
	1.02	**URUSAN PEMERINTAHAN BIDANG KESEHATAN**						**1.687.584.397,00**							**0,00**	
34.	**1.02.01**	**PROGRAM PENUNJANG URUSAN PEMERINTAHAN DAERAH KABUPATEN/KOTA**						**1.212.984.397,00**							**0,00**	
			Persentase pemenuhan kebutuhan Operasional Kantor dan ASN	-		-	100 %	1.212.984.397,00						-	0,00	
	1.02.01.2.10	Peningkatan Pelayanan BLUD						1.212.984.397,00					-		0,00	
		-						1.212.984.397,00					-		0,00	
			Jumlah BLUD yang Menyediakan Pelayanan dan Penunjang Pelayanan	-		-	-	1.212.984.397,00						-	0,00	
	1.02.01.2.10.0001	Pelayanan dan Penunjang Pelayanan BLUD						1.212.984.397,00							0,00	

NO	KODE	URUSAN / BIDANG URUSAN / PROGRAM / OUTCOME / KEGIATAN / SUBKEGIATAN OUTPUT	INDIKATOR	TARGET AKHIR RENSTRA	REALISASI 2025	PRAKIRAAN 2026	CAPAIAN KINERJA DAN KERANGKA PENDANAAN						KELOMPOK SASARAN	PRAKIRAAN MAJU 2028		PERANGKAT DAERAH PENANGGUNG JAWAB
							TARGET 2027	PAGU INDIKATIF	LOKASI	SUMBER DANA	PRIORITAS			TARGET	PAGU INDIKATIF	
											NASIONAL	DAERAH				
(1)	(2)	(3)	(4)	(5)	(6)	(7)	(8)	(9)	(10)	(11)	(12)	(13)	(14)	(15)	(16)	(17)
		Tersedianya BLUD yang Menyediakan Pelayanan dan Penunjang Pelayanan	Jumlah BLUD yang Menyediakan Pelayanan dan Penunjang Pelayanan	-		-	1 Unit Kerja	1.212.984.397,00	Kab. Agam	Pendapatan dari BLUD	4.Memperkuat pembangunan sumber daya manusia (SDM), sains, teknologi, pendidikan, kesehatan, prestasi olahraga, kesetaraan gender, serta penguatan peran perempuan, pemuda (generasi milenial dan generasi Z), dan penyandang disabilitas.	Sumber daya manusia yang cerdas, sehat, beriman, berkarakter, berkualitas, inovatif dan berdaya saing		-	0,00	Puskesmas Pasar Ahad
35.	**1.02.02**	**PROGRAM PEMENUHAN UPAYA KESEHATAN PERORANGAN DAN UPAYA KESEHATAN MASYARAKAT**						**465.720.000,00**							**0,00**	
			Cakupan penemuan kasus TB	-		-	42 %	465.720.000,00						-	0,00	
			Kesehatan	-		-	89 %	465.720.000,00						-	0,00	
			Kesehatan Nasional	-		-	100 %	465.720.000,00						-	0,00	
			Memenuhi Syrat	-		-	46 %	465.720.000,00						-	0,00	
			Persentase depresi pada usia >15 tahun	-		-	1.4 %	465.720.000,00						-	0,00	
			Persentase fasilitas kesehatan dengan perbekalan kesehatan sesuai standar	-		-	54.5 %	465.720.000,00						-	0,00	
			Persentase fasilitas pelayanan kesehatan terakreditasi paripurna	-		-	61.9 %	465.720.000,00						-	0,00	
			Persentase lanjut usia yang mandiri	-		-	54 %	465.720.000,00						-	0,00	
			Persentase lanjut usia yg mandiri	-		-	undefined undefined	465.720.000,00						-	0,00	
			Persentase merokok penduduk 10-21 tahun	-		-	9.6 %	465.720.000,00						-	0,00	
			Prevalensi obesitas >18 Tahun	-		-	13.6 %	465.720.000,00						-	0,00	
			Terakreditasi Paripurna	-		-	61.9 undefined	465.720.000,00						-	0,00	
	1.02.02.2.02	Penyediaan Layanan Kesehatan untuk UKM dan UKP Rujukan Tingkat Daerah Kabupaten/Kota						465.720.000,00					-		0,00	

NO	KODE	URUSAN / BIDANG URUSAN / PROGRAM / OUTCOME / KEGIATAN / SUBKEGIATAN OUTPUT	INDIKATOR	TARGET AKHIR RENSTRA	REALISASI 2025	PRAKIRAAN 2026	CAPAIAN KINERJA DAN KERANGKA PENDANAAN						KELOMPOK SASARAN	PRAKIRAAN MAJU 2028		PERANGKAT DAERAH PENANGGUNG JAWAB
							TARGET 2027	PAGU INDIKATIF	LOKASI	SUMBER DANA	PRIORITAS			TARGET	PAGU INDIKATIF	
											NASIONAL	DAERAH				
(1)	(2)	(3)	(4)	(5)	(6)	(7)	(8)	(9)	(10)	(11)	(12)	(13)	(14)	(15)	(16)	(17)
		-						465.720.000,00					-		0,00	
			Jumlah Anak Usia Pendidikan Dasar yang Mendapatkan Pelayanan Kesehatan Sesuai Standar	-		-	-	20.000.000,00						-	0,00	
			Jumlah Dokumen Hasil Pengelolaan Layanan Imunisasi	-		-	-	31.250.000,00						-	0,00	
			Jumlah Dokumen Hasil Pengelolaan Pelayanan Kesehatan Gizi Masyarakat	-		-	-	148.700.000,00						-	0,00	
			Jumlah Dokumen Hasil Pengelolaan Pelayanan Kesehatan Lingkungan	-		-	-	15.150.000,00						-	0,00	
			Jumlah Dokumen Hasil Pengelolaan Surveilans Kesehatan	-		-	-	13.433.600,00						-	0,00	
			Jumlah dokumen hasil pengelolaan upaya kesehatan ibu dan anak	-		-	-	800.000,00						-	0,00	
			Jumlah Dokumen Operasional Pelayanan Puskesmas	-		-	-	139.520.000,00						-	0,00	
			Jumlah Ibu Hamil yang Mendapatkan Pelayanan Kesehatan Sesuai Standar	-		-	-	27.200.000,00						-	0,00	
			Jumlah Laporan Hasil Pelaksanaan Pengelolaan Pelayanan Kesehatan Penyakit Menular	-		-	-	8.575.000,00						-	0,00	
			Jumlah Laporan Hasil Pelaksanaan Pengelolaan Pelayanan Kesehatan Penyakit Tidak Menular	-		-	-	48.591.400,00						-	0,00	
			Jumlah Orang Terduga Menderita Tuberkulosis yang Mendapatkan Pelayanan Sesuai Standar	-		-	-	8.000.000,00						-	0,00	
			Jumlah Orang yang berisiko Masalah Kesehatan Jiwa yang Mendapatkan Pelayanan Kesehatan	-		-	-	3.000.000,00						-	0,00	
			Jumlah Orang yang Mendapatkan Pelayanan Kesehatan Orang dengan Gangguan Jiwa Berat Sesuai Standar	-		-	-	1.500.000,00						-	0,00	
	1.02.02.2.02.0001	Pengelolaan Pelayanan Kesehatan Ibu Hamil						27.200.000,00							0,00	

NO	KODE	URUSAN / BIDANG URUSAN / PROGRAM / OUTCOME / KEGIATAN / SUBKEGIATAN OUTPUT	INDIKATOR	TARGET AKHIR RENSTRA	REALISASI 2025	PRAKIRAAN 2026	CAPAIAN KINERJA DAN KERANGKA PENDANAAN						KELOMPOK SASARAN	PRAKIRAAN MAJU 2028		PERANGKAT DAERAH PENANGGUNG JAWAB
							TARGET 2027	PAGU INDIKATIF	LOKASI	SUMBER DANA	PRIORITAS			TARGET	PAGU INDIKATIF	
											NASIONAL	DAERAH				
(1)	(2)	(3)	(4)	(5)	(6)	(7)	(8)	(9)	(10)	(11)	(12)	(13)	(14)	(15)	(16)	(17)
		Terkelolanya Pelayanan Kesehatan Ibu Hamil Sesuai Standar	Jumlah Ibu Hamil yang Mendapatkan Pelayanan Kesehatan Sesuai Standar	-		-	289 Orang	27.200.000,00	Kab. Agam	DAK Non Fisik-Dana BOK-BOK Puskesmas	4.Memperkuat pembangunan sumber daya manusia (SDM), sains, teknologi, pendidikan, kesehatan, prestasi olahraga, kesetaraan gender, serta penguatan peran perempuan, pemuda (generasi milenial dan generasi Z), dan penyandang disabilitas.	Sumber daya manusia yang cerdas, sehat, beriman, berkarakter, berkualitas, inovatif dan berdaya saing		-	0,00	Puskesmas Pasar Ahad
	1.02.02.2.02.0005	Pengelolaan Pelayanan Kesehatan pada Usia Pendidikan Dasar						20.000.000,00							0,00	
		Terkelolanya Pelayanan Kesehatan pada Usia Pendidikan Dasar Sesuai Standar	Jumlah Anak Usia Pendidikan Dasar yang Mendapatkan Pelayanan Kesehatan Sesuai Standar	-		-	3500 Orang	20.000.000,00	Kab. Agam	DAK Non Fisik-Dana BOK-BOK Puskesmas	4.Memperkuat pembangunan sumber daya manusia (SDM), sains, teknologi, pendidikan, kesehatan, prestasi olahraga, kesetaraan gender, serta penguatan peran perempuan, pemuda (generasi milenial dan generasi Z), dan penyandang disabilitas.	Sumber daya manusia yang cerdas, sehat, beriman, berkarakter, berkualitas, inovatif dan berdaya saing		-	0,00	Puskesmas Pasar Ahad
	1.02.02.2.02.0010	Pengelolaan Pelayanan Kesehatan Orang dengan Gangguan Jiwa Berat						1.500.000,00							0,00	

NO	KODE	URUSAN / BIDANG URUSAN / PROGRAM / OUTCOME / KEGIATAN / SUBKEGIATAN OUTPUT	INDIKATOR	TARGET AKHIR RENSTRA	REALISASI 2025	PRAKIRAAN 2026	CAPAIAN KINERJA DAN KERANGKA PENDANAAN						KELOMPOK SASARAN	PRAKIRAAN MAJU 2028		PERANGKAT DAERAH PENANGGUNG JAWAB
							TARGET 2027	PAGU INDIKATIF	LOKASI	SUMBER DANA	PRIORITAS			TARGET	PAGU INDIKATIF	
											NASIONAL	DAERAH				
(1)	(2)	(3)	(4)	(5)	(6)	(7)	(8)	(9)	(10)	(11)	(12)	(13)	(14)	(15)	(16)	(17)
		Terlaksananya Pengelolaan Pelayanan Kesehatan Orang dengan Gangguan Jiwa Berat Sesuai Standar	Jumlah Orang yang Mendapatkan Pelayanan Kesehatan Orang dengan Gangguan Jiwa Berat Sesuai Standar	-		-	88 Orang	1.500.000,00	Kab. Agam	DAK Non Fisik-Dana BOK-BOK Puskesmas	4.Memperkuat pembangunan sumber daya manusia (SDM), sains, teknologi, pendidikan, kesehatan, prestasi olahraga, kesetaraan gender, serta penguatan peran perempuan, pemuda (generasi milenial dan generasi Z), dan penyandang disabilitas.	Sumber daya manusia yang cerdas, sehat, beriman, berkarakter, berkualitas, inovatif dan berdaya saing		-	0,00	Puskesmas Pasar Ahad
	1.02.02.2.02.0011	Pengelolaan Pelayanan Kesehatan Orang Terduga Tuberkulosis						8.000.000,00							0,00	
		Terlaksananya Pengelolaan Pelayanan Kesehatan Bagi Orang Terduga Tuberkulosis Sesuai Standar	Jumlah Orang Terduga Menderita Tuberkulosis yang Mendapatkan Pelayanan Sesuai Standar	-		-	77 Orang	8.000.000,00	Kab. Agam	DAK Non Fisik-Dana BOK-BOK Puskesmas	4.Memperkuat pembangunan sumber daya manusia (SDM), sains, teknologi, pendidikan, kesehatan, prestasi olahraga, kesetaraan gender, serta penguatan peran perempuan, pemuda (generasi milenial dan generasi Z), dan penyandang disabilitas.	Sumber daya manusia yang cerdas, sehat, beriman, berkarakter, berkualitas, inovatif dan berdaya saing		-	0,00	Puskesmas Pasar Ahad
	1.02.02.2.02.0015	Pengelolaan Pelayanan Kesehatan Gizi Masyarakat						148.700.000,00							0,00	

NO	KODE	URUSAN / BIDANG URUSAN / PROGRAM / OUTCOME / KEGIATAN / SUBKEGIATAN OUTPUT	INDIKATOR	TARGET AKHIR RENSTRA	REALISASI 2025	PRAKIRAAN 2026	CAPAIAN KINERJA DAN KERANGKA PENDANAAN						KELOMPOK SASARAN	PRAKIRAAN MAJU 2028		PERANGKAT DAERAH PENANGGUNG JAWAB
							TARGET 2027	PAGU INDIKATIF	LOKASI	SUMBER DANA	PRIORITAS			TARGET	PAGU INDIKATIF	
											NASIONAL	DAERAH				
(1)	(2)	(3)	(4)	(5)	(6)	(7)	(8)	(9)	(10)	(11)	(12)	(13)	(14)	(15)	(16)	(17)
		Terlaksananya Pengelolaan Pelayanan Kesehatan Gizi Masyarakat	Jumlah Dokumen Hasil Pengelolaan Pelayanan Kesehatan Gizi Masyarakat	-		-	12 Dokumen	148.700.000,00	Kab. Agam	DAK Non Fisik-Dana BOK-BOK Puskesmas	4.Memperkuat pembangunan sumber daya manusia (SDM), sains, teknologi, pendidikan, kesehatan, prestasi olahraga, kesetaraan gender, serta penguatan peran perempuan, pemuda (generasi milenial dan generasi Z), dan penyandang disabilitas.	Sumber daya manusia yang cerdas, sehat, beriman, berkarakter, berkualitas, inovatif dan berdaya saing		-	0,00	Puskesmas Pasar Ahad
	1.02.02.2.02.0017	Pengelolaan Pelayanan Kesehatan Lingkungan						15.150.000,00							0,00	
		Terlaksananya Pengelolaan Pelayanan Kesehatan Lingkungan	Jumlah Dokumen Hasil Pengelolaan Pelayanan Kesehatan Lingkungan	-		-	12 Dokumen	15.150.000,00	Kab. Agam	DAK Non Fisik-Dana BOK-BOK Puskesmas	4.Memperkuat pembangunan sumber daya manusia (SDM), sains, teknologi, pendidikan, kesehatan, prestasi olahraga, kesetaraan gender, serta penguatan peran perempuan, pemuda (generasi milenial dan generasi Z), dan penyandang disabilitas.	Sumber daya manusia yang cerdas, sehat, beriman, berkarakter, berkualitas, inovatif dan berdaya saing		-	0,00	Puskesmas Pasar Ahad
	1.02.02.2.02.0020	Pengelolaan Surveilans Kesehatan						13.433.600,00							0,00	

NO	KODE	URUSAN / BIDANG URUSAN / PROGRAM / OUTCOME / KEGIATAN / SUBKEGIATAN OUTPUT	INDIKATOR	TARGET AKHIR RENSTRA	REALISASI 2025	PRAKIRAAN 2026	CAPAIAN KINERJA DAN KERANGKA PENDANAAN						KELOMPOK SASARAN	PRAKIRAAN MAJU 2028		PERANGKAT DAERAH PENANGGUNG JAWAB
							TARGET 2027	PAGU INDIKATIF	LOKASI	SUMBER DANA	PRIORITAS			TARGET	PAGU INDIKATIF	
											NASIONAL	DAERAH				
(1)	(2)	(3)	(4)	(5)	(6)	(7)	(8)	(9)	(10)	(11)	(12)	(13)	(14)	(15)	(16)	(17)
		Terlaksananya Pengelolaan Surveilans Kesehatan	Jumlah Dokumen Hasil Pengelolaan Surveilans Kesehatan	-		-	12 Dokumen	13.433.600,00	Kab. Agam	DAK Non Fisik-Dana BOK-BOK Puskesmas	4.Memperkuat pembangunan sumber daya manusia (SDM), sains, teknologi, pendidikan, kesehatan, prestasi olahraga, kesetaraan gender, serta penguatan peran perempuan, pemuda (generasi milenial dan generasi Z), dan penyandang disabilitas.	Sumber daya manusia yang cerdas, sehat, beriman, berkarakter, berkualitas, inovatif dan berdaya saing		-	0,00	Puskesmas Pasar Ahad
	1.02.02.2.02.0033	Operasional Pelayanan Puskesmas						139.520.000,00							0,00	
		Tersedianya Operasional Pelayanan Puskesmas	Jumlah Dokumen Operasional Pelayanan Puskesmas	-		-	12 Dokumen	139.520.000,00	Kab. Agam	DAK Non Fisik-Dana BOK-BOK Puskesmas	4.Memperkuat pembangunan sumber daya manusia (SDM), sains, teknologi, pendidikan, kesehatan, prestasi olahraga, kesetaraan gender, serta penguatan peran perempuan, pemuda (generasi milenial dan generasi Z), dan penyandang disabilitas.	Sumber daya manusia yang cerdas, sehat, beriman, berkarakter, berkualitas, inovatif dan berdaya saing		-	0,00	Puskesmas Pasar Ahad
	1.02.02.2.02.0046	Pengelolaan upaya kesehatan Ibu dan Anak						800.000,00							0,00	

NO	KODE	URUSAN / BIDANG URUSAN / PROGRAM / OUTCOME / KEGIATAN / SUBKEGIATAN OUTPUT	INDIKATOR	TARGET AKHIR RENSTRA	REALISASI 2025	PRAKIRAAN 2026	CAPAIAN KINERJA DAN KERANGKA PENDANAAN						KELOMPOK SASARAN	PRAKIRAAN MAJU 2028		PERANGKAT DAERAH PENANGGUNG JAWAB
							TARGET 2027	PAGU INDIKATIF	LOKASI	SUMBER DANA	PRIORITAS			TARGET	PAGU INDIKATIF	
											NASIONAL	DAERAH				
(1)	(2)	(3)	(4)	(5)	(6)	(7)	(8)	(9)	(10)	(11)	(12)	(13)	(14)	(15)	(16)	(17)
		Terlaksananya pengelolaan upaya Kesehatan Ibu dan Anak	Jumlah dokumen hasil pengelolaan upaya kesehatan ibu dan anak	-		-	12 Dokumen	800.000,00	Kab. Agam	DAK Non Fisik-Dana BOK-BOK Puskesmas	4.Memperkuat pembangunan sumber daya manusia (SDM), sains, teknologi, pendidikan, kesehatan, prestasi olahraga, kesetaraan gender, serta penguatan peran perempuan, pemuda (generasi milenial dan generasi Z), dan penyandang disabilitas.	Sumber daya manusia yang cerdas, sehat, beriman, berkarakter, berkualitas, inovatif dan berdaya saing		-	0,00	Puskesmas Pasar Ahad
	1.02.02.2.02.0048	Pengelolaan Layanan Imunisasi						31.250.000,00							0,00	
		Terlaksananya Pengelolaan Layanan Imunisasi	Jumlah Dokumen Hasil Pengelolaan Layanan Imunisasi	-		-	12 Dokumen	31.250.000,00	Kab. Agam	DAK Non Fisik-Dana BOK-BOK Puskesmas	4.Memperkuat pembangunan sumber daya manusia (SDM), sains, teknologi, pendidikan, kesehatan, prestasi olahraga, kesetaraan gender, serta penguatan peran perempuan, pemuda (generasi milenial dan generasi Z), dan penyandang disabilitas.	Sumber daya manusia yang cerdas, sehat, beriman, berkarakter, berkualitas, inovatif dan berdaya saing		-	0,00	Puskesmas Pasar Ahad
	1.02.02.2.02.0055	Pengelolaan Pelayanan Kesehatan Orang yang berisiko Masalah Kesehatan Jiwa						3.000.000,00							0,00	

NO	KODE	URUSAN / BIDANG URUSAN / PROGRAM / OUTCOME / KEGIATAN / SUBKEGIATAN OUTPUT	INDIKATOR	TARGET AKHIR RENSTRA	REALISASI 2025	PRAKIRAAN 2026	CAPAIAN KINERJA DAN KERANGKA PENDANAAN						KELOMPOK SASARAN	PRAKIRAAN MAJU 2028		PERANGKAT DAERAH PENANGGUNG JAWAB
							TARGET 2027	PAGU INDIKATIF	LOKASI	SUMBER DANA	PRIORITAS			TARGET	PAGU INDIKATIF	
											NASIONAL	DAERAH				
(1)	(2)	(3)	(4)	(5)	(6)	(7)	(8)	(9)	(10)	(11)	(12)	(13)	(14)	(15)	(16)	(17)
		Terlaksananya Pengelolaan Pelayanan Kesehatan Orang yang berisiko Masalah Kesehatan Jiwa	Jumlah Orang yang berisiko Masalah Kesehatan Jiwa yang Mendapatkan Pelayanan Kesehatan	-		-	25 Orang	3.000.000,00	Kab. Agam	DAK Non Fisik-Dana BOK-BOK Puskesmas	4.Memperkuat pembangunan sumber daya manusia (SDM), sains, teknologi, pendidikan, kesehatan, prestasi olahraga, kesetaraan gender, serta penguatan peran perempuan, pemuda (generasi milenial dan generasi Z), dan penyandang disabilitas.	Sumber daya manusia yang cerdas, sehat, beriman, berkarakter, berkualitas, inovatif dan berdaya saing		-	0,00	Puskesmas Pasar Ahad
	1.02.02.2.02.0056	Pengelolaan Pelayanan Kesehatan Penyakit Menular						8.575.000,00							0,00	
		Terlaksananya Pengelolaan Pelayanan Kesehatan Penyakit Menular di Kab/Kota	Jumlah Laporan Hasil Pelaksanaan Pengelolaan Pelayanan Kesehatan Penyakit Menular	-		-	12 Laporan	8.575.000,00	Kab. Agam	DAK Non Fisik-Dana BOK-BOK Puskesmas	4.Memperkuat pembangunan sumber daya manusia (SDM), sains, teknologi, pendidikan, kesehatan, prestasi olahraga, kesetaraan gender, serta penguatan peran perempuan, pemuda (generasi milenial dan generasi Z), dan penyandang disabilitas.	Sumber daya manusia yang cerdas, sehat, beriman, berkarakter, berkualitas, inovatif dan berdaya saing		-	0,00	Puskesmas Pasar Ahad
	1.02.02.2.02.0057	Pengelolaan Pelayanan Kesehatan Penyakit Tidak Menular						48.591.400,00							0,00	

NO	KODE	URUSAN / BIDANG URUSAN / PROGRAM / OUTCOME / KEGIATAN / SUBKEGIATAN OUTPUT	INDIKATOR	TARGET AKHIR RENSTRA	REALISASI 2025	PRAKIRAAN 2026	CAPAIAN KINERJA DAN KERANGKA PENDANAAN						KELOMPOK SASARAN	PRAKIRAAN MAJU 2028		PERANGKAT DAERAH PENANGGUNG JAWAB
							TARGET 2027	PAGU INDIKATIF	LOKASI	SUMBER DANA	PRIORITAS			TARGET	PAGU INDIKATIF	
											NASIONAL	DAERAH				
(1)	(2)	(3)	(4)	(5)	(6)	(7)	(8)	(9)	(10)	(11)	(12)	(13)	(14)	(15)	(16)	(17)
		Terlaksananya Pengelolaan Pelayanan Kesehatan Penyakit Tidak Menular	Jumlah Laporan Hasil Pelaksanaan Pengelolaan Pelayanan Kesehatan Penyakit Tidak Menular	-		-	12 Laporan	48.591.400,00	Kab. Agam	DAK Non Fisik-Dana BOK-BOK Puskesmas	4.Memperkuat pembangunan sumber daya manusia (SDM), sains, teknologi, pendidikan, kesehatan, prestasi olahraga, kesetaraan gender, serta penguatan peran perempuan, pemuda (generasi milenial dan generasi Z), dan penyandang disabilitas.	Sumber daya manusia yang cerdas, sehat, beriman, berkarakter, berkualitas, inovatif dan berdaya saing		-	0,00	Puskesmas Pasar Ahad
36.	**1.02.05**	**PROGRAM PEMBERDAYAAN MASYARAKAT BIDANG KESEHATAN**						**8.880.000,00**							**0,00**	
			Persentase Posyandu Aktif	-		-	92 %	8.880.000,00						-	0,00	
			Proporsi penduduk dengan aktifitas fisik cukup	-		-	52.17 %	8.880.000,00						-	0,00	
	1.02.05.2.01	Advokasi, Pemberdayaan, Kemitraan, Peningkatan Peran serta Masyarakat dan Lintas Sektor Tingkat Daerah Kabupaten/Kota						8.880.000,00					-		0,00	
		-						8.880.000,00					-		0,00	
			Jumlah Dokumen Promosi Kesehatan, Advokasi, Kemitraan dan Pemberdayaan Masyarakat	-		-	-	8.880.000,00						-	0,00	
	1.02.05.2.01.0001	Peningkatan Upaya Promosi Kesehatan, Advokasi, Kemitraan dan Pemberdayaan Masyarakat						8.880.000,00							0,00	

NO	KODE	URUSAN / BIDANG URUSAN / PROGRAM / OUTCOME / KEGIATAN / SUBKEGIATAN OUTPUT	INDIKATOR	TARGET AKHIR RENSTRA	REALISASI 2025	PRAKIRAAN 2026	CAPAIAN KINERJA DAN KERANGKA PENDANAAN						KELOMPOK SASARAN	PRAKIRAAN MAJU 2028		PERANGKAT DAERAH PENANGGUNG JAWAB
							TARGET 2027	PAGU INDIKATIF	LOKASI	SUMBER DANA	PRIORITAS			TARGET	PAGU INDIKATIF	
											NASIONAL	DAERAH				
(1)	(2)	(3)	(4)	(5)	(6)	(7)	(8)	(9)	(10)	(11)	(12)	(13)	(14)	(15)	(16)	(17)
		Terlaksananya Peningkatan Upaya Promosi Kesehatan, Advokasi, Kemitraan dan Pemberdayaan Masyarakat	Jumlah Dokumen Promosi Kesehatan, Advokasi, Kemitraan dan Pemberdayaan Masyarakat	-		-	12 Dokumen	8.880.000,00	Kab. Agam	DAK Non Fisik-Dana BOK-BOK Puskesmas	4.Memperkuat pembangunan sumber daya manusia (SDM), sains, teknologi, pendidikan, kesehatan, prestasi olahraga, kesetaraan gender, serta penguatan peran perempuan, pemuda (generasi milenial dan generasi Z), dan penyandang disabilitas.	Sumber daya manusia yang cerdas, sehat, beriman, berkarakter, berkualitas, inovatif dan berdaya saing		-	0,00	Puskesmas Pasar Ahad
		Puskesmas Maninjau						**2.566.812.000,00**							**455.974.312,00**	
	1	**URUSAN PEMERINTAHAN WAJIB YANG BERKAITAN DENGAN PELAYANAN DASAR**						**2.566.812.000,00**							**455.974.312,00**	
	1.02	**URUSAN PEMERINTAHAN BIDANG KESEHATAN**						**2.566.812.000,00**							**455.974.312,00**	
37.	**1.02.01**	**PROGRAM PENUNJANG URUSAN PEMERINTAHAN DAERAH KABUPATEN/KOTA**						**2.149.312.000,00**							**2.149.312,00**	
			Persentase Pemenuhan Kebutuhan Operasional Kantor dan ASN	-		-	100 %	2.149.312.000,00						-	2.149.312,00	
	1.02.01.2.10	Peningkatan Pelayanan BLUD						2.149.312.000,00					-		2.149.312,00	
		-						2.149.312.000,00					-		2.149.312,00	
			Jumlah BLUD yang Menyediakan Pelayanan dan Penunjang Pelayanan	-		-	-	2.149.312.000,00						-	2.149.312,00	
	1.02.01.2.10.0001	Pelayanan dan Penunjang Pelayanan BLUD						2.149.312.000,00							2.149.312,00	

NO	KODE	URUSAN / BIDANG URUSAN / PROGRAM / OUTCOME / KEGIATAN / SUBKEGIATAN OUTPUT	INDIKATOR	TARGET AKHIR RENSTRA	REALISASI 2025	PRAKIRAAN 2026	CAPAIAN KINERJA DAN KERANGKA PENDANAAN						KELOMPOK SASARAN	PRAKIRAAN MAJU 2028		PERANGKAT DAERAH PENANGGUNG JAWAB
							TARGET 2027	PAGU INDIKATIF	LOKASI	SUMBER DANA	PRIORITAS			TARGET	PAGU INDIKATIF	
											NASIONAL	DAERAH				
(1)	(2)	(3)	(4)	(5)	(6)	(7)	(8)	(9)	(10)	(11)	(12)	(13)	(14)	(15)	(16)	(17)
		Tersedianya BLUD yang Menyediakan Pelayanan dan Penunjang Pelayanan	Jumlah BLUD yang Menyediakan Pelayanan dan Penunjang Pelayanan	-		-	1 Unit Kerja	2.149.312.000,00	Provinsi Sumatera Barat || Kab. Agam || Kecamatan Tanjung Raya || Desa Tanjung Sani || 1 || Provinsi Sumatera Barat || Kab. Agam || Kecamatan Tanjung Raya || Desa Sungai Batang || 1 || Provinsi Sumatera Barat || Kab. Agam || Kecamatan Tanjung Raya || Desa Maninjau || 1 || Provinsi Sumatera Barat || Kab. Agam || Kecamatan Tanjung Raya || Desa Bayua || 1	Pendapatan dari BLUD	-	Sumber daya manusia yang cerdas, sehat, beriman, berkarakter, berkualitas, inovatif dan berdaya saing		-	2.149.312,00	Puskesmas Maninjau
38.	**1.02.02**	**PROGRAM PEMENUHAN UPAYA KESEHATAN PERORANGAN DAN UPAYA KESEHATAN MASYARAKAT**						**365.970.000,00**							**397.142.000,00**	
			Cakupan penemuan kasus TB	-		-	42 %	364.920.000,00						-	397.142.000,00	
			Persentase depresi pada usia >15 Tahun	-		-	1,4 %	364.920.000,00						-	397.142.000,00	
			Persentase fasilitas kesehatan dengan perbekalan kesehatan sesuai standar	-		-	54,5 %	364.920.000,00						-	397.142.000,00	
			Persentase fasilitas kesehatan yang terintegrasidengan sistem informasi kesehatan nasional	-		-	100 %	364.920.000,00						-	397.142.000,00	
			Persentase fasilitas pelayanan kesehatan terakreditasi paripurna	-		-	61,9 %	364.920.000,00						-	397.142.000,00	
			Persentase lanjut usia yang mandiri	-		-	54 %	364.920.000,00						-	397.142.000,00	
			Persentase merokok penduduk 10-21 tahun	-		-	9,6 %	364.920.000,00						-	397.142.000,00	
			Persentase tempat pengelolaan pangan memenuhi syarat	-		-	46 %	364.920.000,00						-	397.142.000,00	
			Prevalensi Obesitas >18 Tahun (%)	-		-	13,6 %	364.920.000,00						-	397.142.000,00	
			Tingkat Kepuasan pasien terhadap layanan kesehatan	-		-	89 %	364.920.000,00						-	397.142.000,00	

NO	KODE	URUSAN / BIDANG URUSAN / PROGRAM / OUTCOME / KEGIATAN / SUBKEGIATAN OUTPUT	INDIKATOR	TARGET AKHIR RENSTRA	REALISASI 2025	PRAKIRAAN 2026	CAPAIAN KINERJA DAN KERANGKA PENDANAAN						KELOMPOK SASARAN	PRAKIRAAN MAJU 2028		PERANGKAT DAERAH PENANGGUNG JAWAB
							TARGET 2027	PAGU INDIKATIF	LOKASI	SUMBER DANA	PRIORITAS			TARGET	PAGU INDIKATIF	
											NASIONAL	DAERAH				
(1)	(2)	(3)	(4)	(5)	(6)	(7)	(8)	(9)	(10)	(11)	(12)	(13)	(14)	(15)	(16)	(17)
	1.02.02.2.02	Penyediaan Layanan Kesehatan untuk UKM dan UKP Rujukan Tingkat Daerah Kabupaten/Kota						365.970.000,00					-		397.142.000,00	
		-						365.970.000,00					-		397.142.000,00	
			Jumlah Anak Usia Pendidikan Dasar yang Mendapatkan Pelayanan Kesehatan Sesuai Standar	-		-	-	18.000.000,00						-	19.800.000,00	
			Jumlah Dokumen Hasil Pengelolaan Layanan Imunisasi	-		-	-	19.500.000,00						-	21.450.000,00	
			Jumlah Dokumen Hasil Pengelolaan Pelayanan Kesehatan Gizi Masyarakat	-		-	-	143.800.000,00						-	158.180.000,00	
			Jumlah Dokumen Hasil Pengelolaan Pelayanan Kesehatan Lingkungan	-		-	-	5.750.000,00						-	6.325.000,00	
			Jumlah Dokumen Hasil Pengelolaan Surveilans Kesehatan	-		-	-	12.550.000,00						-	13.805.000,00	
			Jumlah dokumen hasil pengelolaan upaya kesehatan ibu dan anak	-		-	-	1.050.000,00						-	1.155.000,00	
			Jumlah Dokumen Operasional Pelayanan Puskesmas	-		-	-	88.720.000,00						-	97.592.000,00	
			Jumlah Ibu Hamil yang Mendapatkan Pelayanan Kesehatan Sesuai Standar	-		-	-	12.200.000,00						-	13.420.000,00	
			Jumlah Laporan Hasil Pelaksanaan Pengelolaan Pelayanan Kesehatan Penyakit Menular	-		-	-	1.050.000,00						-	1.050.000,00	
			Jumlah Laporan Hasil Pelaksanaan Pengelolaan Pelayanan Kesehatan Penyakit Tidak Menular	-		-	-	53.200.000,00						-	53.200.000,00	
			Jumlah Orang Terduga Menderita Tuberkulosis yang Mendapatkan Pelayanan Sesuai Standar	-		-	-	6.800.000,00						-	7.480.000,00	
			Jumlah Orang yang berisiko Masalah Kesehatan Jiwa yang Mendapatkan Pelayanan Kesehatan	-		-	-	1.550.000,00						-	1.595.000,00	
			Jumlah Orang yang Mendapatkan Pelayanan Kesehatan Orang dengan Gangguan Jiwa Berat Sesuai Standar	-		-	-	1.800.000,00						-	2.090.000,00	
	1.02.02.2.02.0001	Pengelolaan Pelayanan Kesehatan Ibu Hamil						12.200.000,00							13.420.000,00	

NO	KODE	URUSAN / BIDANG URUSAN / PROGRAM / OUTCOME / KEGIATAN / SUBKEGIATAN OUTPUT	INDIKATOR	TARGET AKHIR RENSTRA	REALISASI 2025	PRAKIRAAN 2026	CAPAIAN KINERJA DAN KERANGKA PENDANAAN						KELOMPOK SASARAN	PRAKIRAAN MAJU 2028		PERANGKAT DAERAH PENANGGUNG JAWAB
							TARGET 2027	PAGU INDIKATIF	LOKASI	SUMBER DANA	PRIORITAS			TARGET	PAGU INDIKATIF	
											NASIONAL	DAERAH				
(1)	(2)	(3)	(4)	(5)	(6)	(7)	(8)	(9)	(10)	(11)	(12)	(13)	(14)	(15)	(16)	(17)
		Terkelolanya Pelayanan Kesehatan Ibu Hamil Sesuai Standar	Jumlah Ibu Hamil yang Mendapatkan Pelayanan Kesehatan Sesuai Standar	-		-	135 Orang	12.200.000,00	Provinsi Sumatera Barat || Kab. Agam || Kecamatan Tanjung Raya || Desa Tanjung Sani || 1 || Provinsi Sumatera Barat || Kab. Agam || Kecamatan Tanjung Raya || Desa Sungai Batang || 1 || Provinsi Sumatera Barat || Kab. Agam || Kecamatan Tanjung Raya || Desa Maninjau || 1 || Provinsi Sumatera Barat || Kab. Agam || Kecamatan Tanjung Raya || Desa Bayua || 1	DAK Non Fisik-Dana BOK-BOK Puskesmas	-	Sumber daya manusia yang cerdas, sehat, beriman, berkarakter, berkualitas, inovatif dan berdaya saing		-	13.420.000,00	Puskesmas Maninjau
	1.02.02.2.02.0005	Pengelolaan Pelayanan Kesehatan pada Usia Pendidikan Dasar						18.000.000,00							19.800.000,00	
		Terkelolanya Pelayanan Kesehatan pada Usia Pendidikan Dasar Sesuai Standar	Jumlah Anak Usia Pendidikan Dasar yang Mendapatkan Pelayanan Kesehatan Sesuai Standar	-		-	4100 Orang	18.000.000,00	Provinsi Sumatera Barat || Kab. Agam || Kecamatan Tanjung Raya || Desa Tanjung Sani || 1 || Provinsi Sumatera Barat || Kab. Agam || Kecamatan Tanjung Raya || Desa Sungai Batang || 1 || Provinsi Sumatera Barat || Kab. Agam || Kecamatan Tanjung Raya || Desa Maninjau || 1 || Provinsi Sumatera Barat || Kab. Agam || Kecamatan Tanjung Raya || Desa Bayua || 1	DAK Non Fisik-Dana BOK-BOK Puskesmas	-	Sumber daya manusia yang cerdas, sehat, beriman, berkarakter, berkualitas, inovatif dan berdaya saing		-	19.800.000,00	Puskesmas Maninjau
	1.02.02.2.02.0010	Pengelolaan Pelayanan Kesehatan Orang dengan Gangguan Jiwa Berat						1.800.000,00							2.090.000,00	

NO	KODE	URUSAN / BIDANG URUSAN / PROGRAM / OUTCOME / KEGIATAN / SUBKEGIATAN OUTPUT	INDIKATOR	TARGET AKHIR RENSTRA	REALISASI 2025	PRAKIRAAN 2026	CAPAIAN KINERJA DAN KERANGKA PENDANAAN						KELOMPOK SASARAN	PRAKIRAAN MAJU 2028		PERANGKAT DAERAH PENANGGUNG JAWAB
							TARGET 2027	PAGU INDIKATIF	LOKASI	SUMBER DANA	PRIORITAS			TARGET	PAGU INDIKATIF	
											NASIONAL	DAERAH				
(1)	(2)	(3)	(4)	(5)	(6)	(7)	(8)	(9)	(10)	(11)	(12)	(13)	(14)	(15)	(16)	(17)
		Terlaksananya Pengelolaan Pelayanan Kesehatan Orang dengan Gangguan Jiwa Berat Sesuai Standar	Jumlah Orang yang Mendapatkan Pelayanan Kesehatan Orang dengan Gangguan Jiwa Berat Sesuai Standar	-		-	60 Orang	1.800.000,00	Provinsi Sumatera Barat || Kab. Agam || Kecamatan Tanjung Raya || Desa Tanjung Sani || 1 || Provinsi Sumatera Barat || Kab. Agam || Kecamatan Tanjung Raya || Desa Sungai Batang || 1 || Provinsi Sumatera Barat || Kab. Agam || Kecamatan Tanjung Raya || Desa Maninjau || 1 || Provinsi Sumatera Barat || Kab. Agam || Kecamatan Tanjung Raya || Desa Bayua || 1	DAK Non Fisik-Dana BOK-BOK Puskesmas	-	Sumber daya manusia yang cerdas, sehat, beriman, berkarakter, berkualitas, inovatif dan berdaya saing		-	2.090.000,00	Puskesmas Maninjau
	1.02.02.2.02.0011	Pengelolaan Pelayanan Kesehatan Orang Terduga Tuberkulosis						6.800.000,00							7.480.000,00	
		Terlaksananya Pengelolaan Pelayanan Kesehatan Bagi Orang Terduga Tuberkulosis Sesuai Standar	Jumlah Orang Terduga Menderita Tuberkulosis yang Mendapatkan Pelayanan Sesuai Standar	-		-	200 Orang	6.800.000,00	Provinsi Sumatera Barat || Kab. Agam || Kecamatan Tanjung Raya || Desa Tanjung Sani || 1 || Provinsi Sumatera Barat || Kab. Agam || Kecamatan Tanjung Raya || Desa Sungai Batang || 1 || Provinsi Sumatera Barat || Kab. Agam || Kecamatan Tanjung Raya || Desa Maninjau || 1 || Provinsi Sumatera Barat || Kab. Agam || Kecamatan Tanjung Raya || Desa Bayua || 1	DAK Non Fisik-Dana BOK-BOK Puskesmas	-	Sumber daya manusia yang cerdas, sehat, beriman, berkarakter, berkualitas, inovatif dan berdaya saing		-	7.480.000,00	Puskesmas Maninjau
	1.02.02.2.02.0015	Pengelolaan Pelayanan Kesehatan Gizi Masyarakat						143.800.000,00							158.180.000,00	

NO	KODE	URUSAN / BIDANG URUSAN / PROGRAM / OUTCOME / KEGIATAN / SUBKEGIATAN OUTPUT	INDIKATOR	TARGET AKHIR RENSTRA	REALISASI 2025	PRAKIRAAN 2026	CAPAIAN KINERJA DAN KERANGKA PENDANAAN						KELOMPOK SASARAN	PRAKIRAAN MAJU 2028		PERANGKAT DAERAH PENANGGUNG JAWAB
							TARGET 2027	PAGU INDIKATIF	LOKASI	SUMBER DANA	PRIORITAS			TARGET	PAGU INDIKATIF	
											NASIONAL	DAERAH				
(1)	(2)	(3)	(4)	(5)	(6)	(7)	(8)	(9)	(10)	(11)	(12)	(13)	(14)	(15)	(16)	(17)
		Terlaksananya Pengelolaan Pelayanan Kesehatan Gizi Masyarakat	Jumlah Dokumen Hasil Pengelolaan Pelayanan Kesehatan Gizi Masyarakat	-		-	12 Dokumen	143.800.000,00	Provinsi Sumatera Barat || Kab. Agam || Kecamatan Tanjung Raya || Desa Tanjung Sani || 1 || Provinsi Sumatera Barat || Kab. Agam || Kecamatan Tanjung Raya || Desa Sungai Batang || 1 || Provinsi Sumatera Barat || Kab. Agam || Kecamatan Tanjung Raya || Desa Maninjau || 1 || Provinsi Sumatera Barat || Kab. Agam || Kecamatan Tanjung Raya || Desa Bayua || 1	DAK Non Fisik-Dana BOK-BOK Puskesmas	-	Sumber daya manusia yang cerdas, sehat, beriman, berkarakter, berkualitas, inovatif dan berdaya saing		-	158.180.000,00	Puskesmas Maninjau
	1.02.02.2.02.0017	Pengelolaan Pelayanan Kesehatan Lingkungan						5.750.000,00							6.325.000,00	
		Terlaksananya Pengelolaan Pelayanan Kesehatan Lingkungan	Jumlah Dokumen Hasil Pengelolaan Pelayanan Kesehatan Lingkungan	-		-	12 Dokumen	5.750.000,00	Provinsi Sumatera Barat || Kab. Agam || Kecamatan Tanjung Raya || Desa Tanjung Sani || 1 || Provinsi Sumatera Barat || Kab. Agam || Kecamatan Tanjung Raya || Desa Sungai Batang || 1 || Provinsi Sumatera Barat || Kab. Agam || Kecamatan Tanjung Raya || Desa Maninjau || 1 || Provinsi Sumatera Barat || Kab. Agam || Kecamatan Tanjung Raya || Desa Bayua || 1	DAK Non Fisik-Dana BOK-BOK Puskesmas	-	Sumber daya manusia yang cerdas, sehat, beriman, berkarakter, berkualitas, inovatif dan berdaya saing		-	6.325.000,00	Puskesmas Maninjau
	1.02.02.2.02.0020	Pengelolaan Surveilans Kesehatan						12.550.000,00							13.805.000,00	

NO	KODE	URUSAN / BIDANG URUSAN / PROGRAM / OUTCOME / KEGIATAN / SUBKEGIATAN OUTPUT	INDIKATOR	TARGET AKHIR RENSTRA	REALISASI 2025	PRAKIRAAN 2026	CAPAIAN KINERJA DAN KERANGKA PENDANAAN						KELOMPOK SASARAN	PRAKIRAAN MAJU 2028		PERANGKAT DAERAH PENANGGUNG JAWAB
							TARGET 2027	PAGU INDIKATIF	LOKASI	SUMBER DANA	PRIORITAS			TARGET	PAGU INDIKATIF	
											NASIONAL	DAERAH				
(1)	(2)	(3)	(4)	(5)	(6)	(7)	(8)	(9)	(10)	(11)	(12)	(13)	(14)	(15)	(16)	(17)
		Terlaksananya Pengelolaan Surveilans Kesehatan	Jumlah Dokumen Hasil Pengelolaan Surveilans Kesehatan	-		-	12 Dokumen	12.550.000,00	Provinsi Sumatera Barat || Kab. Agam || Kecamatan Tanjung Raya || Desa Tanjung Sani || 1 || Provinsi Sumatera Barat || Kab. Agam || Kecamatan Tanjung Raya || Desa Sungai Batang || 1 || Provinsi Sumatera Barat || Kab. Agam || Kecamatan Tanjung Raya || Desa Maninjau || 1 || Provinsi Sumatera Barat || Kab. Agam || Kecamatan Tanjung Raya || Desa Bayua || 1	DAK Non Fisik-Dana BOK-BOK Puskesmas	-	Sumber daya manusia yang cerdas, sehat, beriman, berkarakter, berkualitas, inovatif dan berdaya saing		-	13.805.000,00	Puskesmas Maninjau
	1.02.02.2.02.0033	Operasional Pelayanan Puskesmas						88.720.000,00							97.592.000,00	
		Tersedianya Operasional Pelayanan Puskesmas	Jumlah Dokumen Operasional Pelayanan Puskesmas	-		-	12 Dokumen	88.720.000,00	Provinsi Sumatera Barat || Kab. Agam || Kecamatan Tanjung Raya || Desa Tanjung Sani || 1 || Provinsi Sumatera Barat || Kab. Agam || Kecamatan Tanjung Raya || Desa Sungai Batang || 1 || Provinsi Sumatera Barat || Kab. Agam || Kecamatan Tanjung Raya || Desa Maninjau || 1 || Provinsi Sumatera Barat || Kab. Agam || Kecamatan Tanjung Raya || Desa Bayua || 1	DAK Non Fisik-Dana BOK-BOK Puskesmas	-	Sumber daya manusia yang cerdas, sehat, beriman, berkarakter, berkualitas, inovatif dan berdaya saing		-	97.592.000,00	Puskesmas Maninjau
	1.02.02.2.02.0046	Pengelolaan upaya kesehatan Ibu dan Anak						1.050.000,00							1.155.000,00	

NO	KODE	URUSAN / BIDANG URUSAN / PROGRAM / OUTCOME / KEGIATAN / SUBKEGIATAN OUTPUT	INDIKATOR	TARGET AKHIR RENSTRA	REALISASI 2025	PRAKIRAAN 2026	CAPAIAN KINERJA DAN KERANGKA PENDANAAN						KELOMPOK SASARAN	PRAKIRAAN MAJU 2028		PERANGKAT DAERAH PENANGGUNG JAWAB
							TARGET 2027	PAGU INDIKATIF	LOKASI	SUMBER DANA	PRIORITAS			TARGET	PAGU INDIKATIF	
											NASIONAL	DAERAH				
(1)	(2)	(3)	(4)	(5)	(6)	(7)	(8)	(9)	(10)	(11)	(12)	(13)	(14)	(15)	(16)	(17)
		Terlaksananya pengelolaan upaya Kesehatan Ibu dan Anak	Jumlah dokumen hasil pengelolaan upaya kesehatan ibu dan anak	-		-	12 Dokumen	1.050.000,00	Provinsi Sumatera Barat || Kab. Agam || Kecamatan Tanjung Raya || Desa Tanjung Sani || 1 || Provinsi Sumatera Barat || Kab. Agam || Kecamatan Tanjung Raya || Desa Sungai Batang || 1 || Provinsi Sumatera Barat || Kab. Agam || Kecamatan Tanjung Raya || Desa Maninjau || 1 || Provinsi Sumatera Barat || Kab. Agam || Kecamatan Tanjung Raya || Desa Bayua || 1	DAK Non Fisik-Dana BOK-BOK Puskesmas	-	Sumber daya manusia yang cerdas, sehat, beriman, berkarakter, berkualitas, inovatif dan berdaya saing		-	1.155.000,00	Puskesmas Maninjau
	1.02.02.2.02.0048	Pengelolaan Layanan Imunisasi						19.500.000,00							21.450.000,00	
		Terlaksananya Pengelolaan Layanan Imunisasi	Jumlah Dokumen Hasil Pengelolaan Layanan Imunisasi	-		-	12 Dokumen	19.500.000,00	Provinsi Sumatera Barat || Kab. Agam || Kecamatan Tanjung Raya || Desa Tanjung Sani || 1 || Provinsi Sumatera Barat || Kab. Agam || Kecamatan Tanjung Raya || Desa Sungai Batang || 1 || Provinsi Sumatera Barat || Kab. Agam || Kecamatan Tanjung Raya || Desa Maninjau || 1 || Provinsi Sumatera Barat || Kab. Agam || Kecamatan Tanjung Raya || Desa Bayua || 1	DAK Non Fisik-Dana BOK-BOK Puskesmas	-	Sumber daya manusia yang cerdas, sehat, beriman, berkarakter, berkualitas, inovatif dan berdaya saing		-	21.450.000,00	Puskesmas Maninjau
	1.02.02.2.02.0055	Pengelolaan Pelayanan Kesehatan Orang yang berisiko Masalah Kesehatan Jiwa						1.550.000,00							1.595.000,00	

NO	KODE	URUSAN / BIDANG URUSAN / PROGRAM / OUTCOME / KEGIATAN / SUBKEGIATAN OUTPUT	INDIKATOR	TARGET AKHIR RENSTRA	REALISASI 2025	PRAKIRAAN 2026	CAPAIAN KINERJA DAN KERANGKA PENDANAAN						KELOMPOK SASARAN	PRAKIRAAN MAJU 2028		PERANGKAT DAERAH PENANGGUNG JAWAB
							TARGET 2027	PAGU INDIKATIF	LOKASI	SUMBER DANA	PRIORITAS			TARGET	PAGU INDIKATIF	
											NASIONAL	DAERAH				
(1)	(2)	(3)	(4)	(5)	(6)	(7)	(8)	(9)	(10)	(11)	(12)	(13)	(14)	(15)	(16)	(17)
		Terlaksananya Pengelolaan Pelayanan Kesehatan Orang yang berisiko Masalah Kesehatan Jiwa	Jumlah Orang yang berisiko Masalah Kesehatan Jiwa yang Mendapatkan Pelayanan Kesehatan	-		-	1000 Orang	1.550.000,00	Provinsi Sumatera Barat || Kab. Agam || Kecamatan Tanjung Raya || Desa Tanjung Sani || 1 || Provinsi Sumatera Barat || Kab. Agam || Kecamatan Tanjung Raya || Desa Sungai Batang || 1 || Provinsi Sumatera Barat || Kab. Agam || Kecamatan Tanjung Raya || Desa Maninjau || 1 || Provinsi Sumatera Barat || Kab. Agam || Kecamatan Tanjung Raya || Desa Bayua || 1	DAK Non Fisik-Dana BOK-BOK Puskesmas	-	Sumber daya manusia yang cerdas, sehat, beriman, berkarakter, berkualitas, inovatif dan berdaya saing		-	1.595.000,00	Puskesmas Maninjau
	1.02.02.2.02.0056	Pengelolaan Pelayanan Kesehatan Penyakit Menular						1.050.000,00							1.050.000,00	
		Terlaksananya Pengelolaan Pelayanan Kesehatan Penyakit Menular di Kab/Kota	Jumlah Laporan Hasil Pelaksanaan Pengelolaan Pelayanan Kesehatan Penyakit Menular	-		-	12 Laporan	1.050.000,00	Provinsi Sumatera Barat || Kab. Agam || Kecamatan Tanjung Raya || Desa Tanjung Sani || 1 || Provinsi Sumatera Barat || Kab. Agam || Kecamatan Tanjung Raya || Desa Sungai Batang || 1 || Provinsi Sumatera Barat || Kab. Agam || Kecamatan Tanjung Raya || Desa Maninjau || 1 || Provinsi Sumatera Barat || Kab. Agam || Kecamatan Tanjung Raya || Desa Bayua || 1	DAK Non Fisik-Dana BOK-BOK Puskesmas	-	Sumber daya manusia yang cerdas, sehat, beriman, berkarakter, berkualitas, inovatif dan berdaya saing		-	1.050.000,00	Puskesmas Maninjau
	1.02.02.2.02.0057	Pengelolaan Pelayanan Kesehatan Penyakit Tidak Menular						53.200.000,00							53.200.000,00	

NO	KODE	URUSAN / BIDANG URUSAN / PROGRAM / OUTCOME / KEGIATAN / SUBKEGIATAN OUTPUT	INDIKATOR	TARGET AKHIR RENSTRA	REALISASI 2025	PRAKIRAAN 2026	CAPAIAN KINERJA DAN KERANGKA PENDANAAN						KELOMPOK SASARAN	PRAKIRAAN MAJU 2028		PERANGKAT DAERAH PENANGGUNG JAWAB
							TARGET 2027	PAGU INDIKATIF	LOKASI	SUMBER DANA	PRIORITAS			TARGET	PAGU INDIKATIF	
											NASIONAL	DAERAH				
(1)	(2)	(3)	(4)	(5)	(6)	(7)	(8)	(9)	(10)	(11)	(12)	(13)	(14)	(15)	(16)	(17)
		Terlaksananya Pengelolaan Pelayanan Kesehatan Penyakit Tidak Menular	Jumlah Laporan Hasil Pelaksanaan Pengelolaan Pelayanan Kesehatan Penyakit Tidak Menular	-		-	12 Laporan	53.200.000,00	Provinsi Sumatera Barat || Kab. Agam || Kecamatan Tanjung Raya || Desa Tanjung Sani || 1 || Provinsi Sumatera Barat || Kab. Agam || Kecamatan Tanjung Raya || Desa Sungai Batang || 1 || Provinsi Sumatera Barat || Kab. Agam || Kecamatan Tanjung Raya || Desa Maninjau || 1 || Provinsi Sumatera Barat || Kab. Agam || Kecamatan Tanjung Raya || Desa Bayua || 1	DAK Non Fisik-Dana BOK-BOK Puskesmas	-	Sumber daya manusia yang cerdas, sehat, beriman, berkarakter, berkualitas, inovatif dan berdaya saing		-	53.200.000,00	Puskesmas Maninjau
39.	**1.02.05**	**PROGRAM PEMBERDAYAAN MASYARAKAT BIDANG KESEHATAN**						**51.530.000,00**							**56.683.000,00**	
			Persentase Posyandu Aktif	-		-	92 %	28.050.000,00						-	30.855.000,00	
			Proporsi penduduk dengan aktifitas fisik cukup	-		-	52,17 %	51.530.000,00						-	56.683.000,00	
	1.02.05.2.01	Advokasi, Pemberdayaan, Kemitraan, Peningkatan Peran serta Masyarakat dan Lintas Sektor Tingkat Daerah Kabupaten/Kota						23.480.000,00					-		25.828.000,00	
		-						23.480.000,00					-		25.828.000,00	
			Jumlah Dokumen Promosi Kesehatan, Advokasi, Kemitraan dan Pemberdayaan Masyarakat	-		-	-	23.480.000,00						-	25.828.000,00	
	1.02.05.2.01.0001	Peningkatan Upaya Promosi Kesehatan, Advokasi, Kemitraan dan Pemberdayaan Masyarakat						23.480.000,00							25.828.000,00	

NO	KODE	URUSAN / BIDANG URUSAN / PROGRAM / OUTCOME / KEGIATAN / SUBKEGIATAN OUTPUT	INDIKATOR	TARGET AKHIR RENSTRA	REALISASI 2025	PRAKIRAAN 2026	CAPAIAN KINERJA DAN KERANGKA PENDANAAN						KELOMPOK SASARAN	PRAKIRAAN MAJU 2028		PERANGKAT DAERAH PENANGGUNG JAWAB
							TARGET 2027	PAGU INDIKATIF	LOKASI	SUMBER DANA	PRIORITAS			TARGET	PAGU INDIKATIF	
											NASIONAL	DAERAH				
(1)	(2)	(3)	(4)	(5)	(6)	(7)	(8)	(9)	(10)	(11)	(12)	(13)	(14)	(15)	(16)	(17)
		Terlaksananya Peningkatan Upaya Promosi Kesehatan, Advokasi, Kemitraan dan Pemberdayaan Masyarakat	Jumlah Dokumen Promosi Kesehatan, Advokasi, Kemitraan dan Pemberdayaan Masyarakat	-		-	12 Dokumen	23.480.000,00	Provinsi Sumatera Barat || Kab. Agam || Kecamatan Tanjung Raya || Desa Tanjung Sani || 1 || Provinsi Sumatera Barat || Kab. Agam || Kecamatan Tanjung Raya || Desa Maninjau || 1 || Provinsi Sumatera Barat || Kab. Agam || Kecamatan Tanjung Raya || Desa Bayua || 1 || Provinsi Sumatera Barat || Kab. Agam || Kecamatan Tanjung Raya || Desa Paninjauan || 1	DAK Non Fisik-Dana BOK-BOK Puskesmas	-	Sumber daya manusia yang cerdas, sehat, beriman, berkarakter, berkualitas, inovatif dan berdaya saing		-	25.828.000,00	Puskesmas Maninjau
	1.02.05.2.03	Pengembangan dan Pelaksanaan Upaya Kesehatan Bersumber Daya Masyarakat (UKBM) Tingkat Daerah Kabupaten/Kota						28.050.000,00					-		30.855.000,00	
		-						28.050.000,00					-		30.855.000,00	
			Jumlah Dokumen Hasil Bimbingan Teknis dan Supervisi Upaya Kesehatan Bersumber Daya Masyarakat (UKBM)	-		-	-	28.050.000,00						-	30.855.000,00	
	1.02.05.2.03.0001	Bimbingan Teknis dan Supervisi Pengembangan dan Pelaksanaan Upaya Kesehatan Bersumber Daya Masyarakat (UKBM)						28.050.000,00							30.855.000,00	

NO	KODE	URUSAN / BIDANG URUSAN / PROGRAM / OUTCOME / KEGIATAN / SUBKEGIATAN OUTPUT	INDIKATOR	TARGET AKHIR RENSTRA	REALISASI 2025	PRAKIRAAN 2026	CAPAIAN KINERJA DAN KERANGKA PENDANAAN						KELOMPOK SASARAN	PRAKIRAAN MAJU 2028		PERANGKAT DAERAH PENANGGUNG JAWAB
							TARGET 2027	PAGU INDIKATIF	LOKASI	SUMBER DANA	PRIORITAS			TARGET	PAGU INDIKATIF	
											NASIONAL	DAERAH				
(1)	(2)	(3)	(4)	(5)	(6)	(7)	(8)	(9)	(10)	(11)	(12)	(13)	(14)	(15)	(16)	(17)
		Terlaksananya Bimbingan Teknis dan Supervisi Upaya Kesehatan Bersumber Daya Masyarakat (UKBM)	Jumlah Dokumen Hasil Bimbingan Teknis dan Supervisi Upaya Kesehatan Bersumber Daya Masyarakat (UKBM)	-		-	12 Dokumen	28.050.000,00	Provinsi Sumatera Barat || Kab. Agam || Kecamatan Tanjung Raya || Desa Tanjung Sani || 1 || Provinsi Sumatera Barat || Kab. Agam || Kecamatan Tanjung Raya || Desa Sungai Batang || 1 || Provinsi Sumatera Barat || Kab. Agam || Kecamatan Tanjung Raya || Desa Maninjau || 1 || Provinsi Sumatera Barat || Kab. Agam || Kecamatan Tanjung Raya || Desa Bayua || 1	DAK Non Fisik-Dana BOK-BOK Puskesmas	-	Sumber daya manusia yang cerdas, sehat, beriman, berkarakter, berkualitas, inovatif dan berdaya saing		-	30.855.000,00	Puskesmas Maninjau
		Puskesmas Koto Alam						**2.543.200.000,00**							**2.543.200.000,00**	
	1	**URUSAN PEMERINTAHAN WAJIB YANG BERKAITAN DENGAN PELAYANAN DASAR**						**2.543.200.000,00**							**2.543.200.000,00**	
	1.02	**URUSAN PEMERINTAHAN BIDANG KESEHATAN**						**2.543.200.000,00**							**2.543.200.000,00**	
40.	**1.02.02**	**PROGRAM PEMENUHAN UPAYA KESEHATAN PERORANGAN DAN UPAYA KESEHATAN MASYARAKAT**						**2.486.070.000,00**							**2.486.070.000,00**	
			Cakupan penemuan kasus TB	-		-	42 %	386.070.000,00						-	386.070.000,00	
			Persentase depresi pada usia>15 tahun	-		-	1.4 %	386.070.000,00						-	386.070.000,00	
			Persentase Desa/kelurahan sanitasi Total berbasis masyarakat	-		-	undefined undefined	386.070.000,00						-	386.070.000,00	
			Persentase fasilitas kesehatan dengan perbekalan kesehatan sesuai standar	-		-	54,5 %	386.070.000,00						-	386.070.000,00	
			persentase fasilitas pelayanan kesehatan seseuai standar	-		-	13.6 %	386.070.000,00						-	386.070.000,00	
			Persentase fasilitas pelayanan kesehatan terakreditasi paripurna	-		-	61,9 %	386.070.000,00						-	386.070.000,00	
			Persentase lanjut usia yang mandiri	-		-	54 %	386.070.000,00						-	386.070.000,00	
			Persentase merokok penduduk 10-21 tahun	-		-	9,6 %	386.070.000,00						-	386.070.000,00	

NO	KODE	URUSAN / BIDANG URUSAN / PROGRAM / OUTCOME / KEGIATAN / SUBKEGIATAN OUTPUT	INDIKATOR	TARGET AKHIR RENSTRA	REALISASI 2025	PRAKIRAAN 2026	CAPAIAN KINERJA DAN KERANGKA PENDANAAN						KELOMPOK SASARAN	PRAKIRAAN MAJU 2028		PERANGKAT DAERAH PENANGGUNG JAWAB
							TARGET 2027	PAGU INDIKATIF	LOKASI	SUMBER DANA	PRIORITAS			TARGET	PAGU INDIKATIF	
											NASIONAL	DAERAH				
(1)	(2)	(3)	(4)	(5)	(6)	(7)	(8)	(9)	(10)	(11)	(12)	(13)	(14)	(15)	(16)	(17)
			Persentase pemenuhan kebutuhan Operasional Kantor dan ASN	-		-	1,4 %	386.070.000,00						-	386.070.000,00	
			Persentase pemenuhan kebutuhan Operasional Kantor dan ASN	-		-	100 %	2.100.000.000,00						-	2.100.000.000,00	
			Persentase tempat pengelolaan pangan memenuhi syarat	-		-	46 %	386.070.000,00						-	386.070.000,00	
			prevalansi obesitas >18 Tahun (%)	-		-	89 %	386.070.000,00						-	386.070.000,00	
			Prevalensi Obesitas >18 Tahun (%)	-		-	13,6 %	386.070.000,00						-	386.070.000,00	
			Tingkat kepuasana pasien terhadap layanan kesehatan	-		-	100 %	386.070.000,00						-	386.070.000,00	
	1.02.02.2.01	Penyediaan Fasilitas Pelayanan Kesehatan untuk UKM dan UKP Kewenangan Daerah Kabupaten/Kota						2.100.000.000,00					-		2.100.000.000,00	
		-						2.100.000.000,00					-		2.100.000.000,00	
			Jumlah Pusat Kesehatan Masyarakat (Puskesmas) yang Dibangun	-		-	-	2.100.000.000,00						-	2.100.000.000,00	
	1.02.02.2.01.0002	Pembangunan Puskesmas						2.100.000.000,00							2.100.000.000,00	
		Terbangunnya Pusat Kesehatan Masyarakat (Puskesmas)	Jumlah Pusat Kesehatan Masyarakat (Puskesmas) yang Dibangun	-		-	1 Unit	2.100.000.000,00	Provinsi Sumatera Barat || Kab. Agam || Kecamatan Pelembayan || Desa Salareh Aia Timur || 1	Pendapatan dari BLUD	-	Sumber daya manusia yang cerdas, sehat, beriman, berkarakter, berkualitas, inovatif dan berdaya saing		-	2.100.000.000,00	Puskesmas Koto Alam
	1.02.02.2.02	Penyediaan Layanan Kesehatan untuk UKM dan UKP Rujukan Tingkat Daerah Kabupaten/Kota						386.070.000,00					-		386.070.000,00	
		-						386.070.000,00					-		386.070.000,00	
			Jumlah Anak Usia Pendidikan Dasar yang Mendapatkan Pelayanan Kesehatan Sesuai Standar	-		-	-	14.800.000,00						-	14.800.000,00	
			Jumlah Dokumen Hasil Pengelolaan Layanan Imunisasi	-		-	-	30.300.000,00						-	30.300.000,00	
			Jumlah Dokumen Hasil Pengelolaan Pelayanan Kesehatan Gizi Masyarakat	-		-	-	170.550.000,00						-	170.550.000,00	
			Jumlah Dokumen Hasil Pengelolaan Pelayanan Kesehatan Lingkungan	-		-	-	15.050.000,00						-	15.050.000,00	

NO	KODE	URUSAN / BIDANG URUSAN / PROGRAM / OUTCOME / KEGIATAN / SUBKEGIATAN OUTPUT	INDIKATOR	TARGET AKHIR RENSTRA	REALISASI 2025	PRAKIRAAN 2026	CAPAIAN KINERJA DAN KERANGKA PENDANAAN						KELOMPOK SASARAN	PRAKIRAAN MAJU 2028		PERANGKAT DAERAH PENANGGUNG JAWAB
							TARGET 2027	PAGU INDIKATIF	LOKASI	SUMBER DANA	PRIORITAS			TARGET	PAGU INDIKATIF	
											NASIONAL	DAERAH				
(1)	(2)	(3)	(4)	(5)	(6)	(7)	(8)	(9)	(10)	(11)	(12)	(13)	(14)	(15)	(16)	(17)
			Jumlah Dokumen Hasil Pengelolaan Surveilans Kesehatan	-		-	-	10.900.000,00						-	10.900.000,00	
			Jumlah dokumen hasil pengelolaan upaya kesehatan ibu dan anak	-		-	-	450.000,00						-	450.000,00	
			Jumlah Dokumen Operasional Pelayanan Puskesmas	-		-	-	78.520.000,00						-	78.520.000,00	
			Jumlah Ibu Hamil yang Mendapatkan Pelayanan Kesehatan Sesuai Standar	-		-	-	7.200.000,00						-	7.200.000,00	
			Jumlah Laporan Hasil Pelaksanaan Pengelolaan Pelayanan Kesehatan Penyakit Tidak Menular	-		-	-	42.000.000,00						-	42.000.000,00	
			Jumlah Orang Terduga Menderita Tuberkulosis yang Mendapatkan Pelayanan Sesuai Standar	-		-	-	5.200.000,00						-	5.200.000,00	
			Jumlah Orang yang Mendapatkan Pelayanan Kesehatan Orang dengan Gangguan Jiwa Berat Sesuai Standar	-		-	-	5.700.000,00						-	5.700.000,00	
			Jumlah Orang yang Menerima Layanan Deteksi Dini Penyalahgunaan NAPZA di Fasilitas Pelayanan Kesehatan (Fasyankes) dan Sekolah	-		-	-	5.400.000,00						-	5.400.000,00	
	1.02.02.2.02.0001	Pengelolaan Pelayanan Kesehatan Ibu Hamil						7.200.000,00							7.200.000,00	
		Terkelolanya Pelayanan Kesehatan Ibu Hamil Sesuai Standar	Jumlah Ibu Hamil yang Mendapatkan Pelayanan Kesehatan Sesuai Standar	-		-	417 Orang	7.200.000,00	Provinsi Sumatera Barat || Kab. Agam || Kecamatan Pelembayan || Desa Salareh Aia Timur || 1	DAK Non Fisik-Dana BOK-BOK Puskesmas	-	Sumber daya manusia yang cerdas, sehat, beriman, berkarakter, berkualitas, inovatif dan berdaya saing		-	7.200.000,00	Puskesmas Koto Alam
	1.02.02.2.02.0005	Pengelolaan Pelayanan Kesehatan pada Usia Pendidikan Dasar						14.800.000,00							14.800.000,00	

NO	KODE	URUSAN / BIDANG URUSAN / PROGRAM / OUTCOME / KEGIATAN / SUBKEGIATAN OUTPUT	INDIKATOR	TARGET AKHIR RENSTRA	REALISASI 2025	PRAKIRAAN 2026	CAPAIAN KINERJA DAN KERANGKA PENDANAAN						KELOMPOK SASARAN	PRAKIRAAN MAJU 2028		PERANGKAT DAERAH PENANGGUNG JAWAB
							TARGET 2027	PAGU INDIKATIF	LOKASI	SUMBER DANA	PRIORITAS			TARGET	PAGU INDIKATIF	
											NASIONAL	DAERAH				
(1)	(2)	(3)	(4)	(5)	(6)	(7)	(8)	(9)	(10)	(11)	(12)	(13)	(14)	(15)	(16)	(17)
		Terkelolanya Pelayanan Kesehatan pada Usia Pendidikan Dasar Sesuai Standar	Jumlah Anak Usia Pendidikan Dasar yang Mendapatkan Pelayanan Kesehatan Sesuai Standar	-		-	3744 Orang	14.800.000,00	Provinsi Sumatera Barat || Kab. Agam || Kecamatan Pelembayan || Desa Salareh Aia Timur || 1	DAK Non Fisik-Dana BOK-BOK Puskesmas	-	Sumber daya manusia yang cerdas, sehat, beriman, berkarakter, berkualitas, inovatif dan berdaya saing		-	14.800.000,00	Puskesmas Koto Alam
	1.02.02.2.02.0010	Pengelolaan Pelayanan Kesehatan Orang dengan Gangguan Jiwa Berat						5.700.000,00							5.700.000,00	
		Terlaksananya Pengelolaan Pelayanan Kesehatan Orang dengan Gangguan Jiwa Berat Sesuai Standar	Jumlah Orang yang Mendapatkan Pelayanan Kesehatan Orang dengan Gangguan Jiwa Berat Sesuai Standar	-		-	42 Orang	5.700.000,00	Provinsi Sumatera Barat || Kab. Agam || Kecamatan Pelembayan || Desa Salareh Aia Timur || 1	DAK Non Fisik-Dana BOK-BOK Puskesmas	-	Sumber daya manusia yang cerdas, sehat, beriman, berkarakter, berkualitas, inovatif dan berdaya saing		-	5.700.000,00	Puskesmas Koto Alam
	1.02.02.2.02.0011	Pengelolaan Pelayanan Kesehatan Orang Terduga Tuberkulosis						5.200.000,00							5.200.000,00	
		Terlaksananya Pengelolaan Pelayanan Kesehatan Bagi Orang Terduga Tuberkulosis Sesuai Standar	Jumlah Orang Terduga Menderita Tuberkulosis yang Mendapatkan Pelayanan Sesuai Standar	-		-	423 Orang	5.200.000,00	Provinsi Sumatera Barat || Kab. Agam || Kecamatan Pelembayan || Desa Salareh Aia Timur || 1	DAK Non Fisik-Dana BOK-BOK Puskesmas	-	Sumber daya manusia yang cerdas, sehat, beriman, berkarakter, berkualitas, inovatif dan berdaya saing		-	5.200.000,00	Puskesmas Koto Alam
	1.02.02.2.02.0015	Pengelolaan Pelayanan Kesehatan Gizi Masyarakat						170.550.000,00							170.550.000,00	
		Terlaksananya Pengelolaan Pelayanan Kesehatan Gizi Masyarakat	Jumlah Dokumen Hasil Pengelolaan Pelayanan Kesehatan Gizi Masyarakat	-		-	12 Dokumen	170.550.000,00	Provinsi Sumatera Barat || Kab. Agam || Kecamatan Pelembayan || Desa Salareh Aia Timur || 1	DAK Non Fisik-Dana BOK-BOK Puskesmas	-	Sumber daya manusia yang cerdas, sehat, beriman, berkarakter, berkualitas, inovatif dan berdaya saing		-	170.550.000,00	Puskesmas Koto Alam
	1.02.02.2.02.0017	Pengelolaan Pelayanan Kesehatan Lingkungan						15.050.000,00							15.050.000,00	

NO	KODE	URUSAN / BIDANG URUSAN / PROGRAM / OUTCOME / KEGIATAN / SUBKEGIATAN OUTPUT	INDIKATOR	TARGET AKHIR RENSTRA	REALISASI 2025	PRAKIRAAN 2026	CAPAIAN KINERJA DAN KERANGKA PENDANAAN						KELOMPOK SASARAN	PRAKIRAAN MAJU 2028		PERANGKAT DAERAH PENANGGUNG JAWAB
							TARGET 2027	PAGU INDIKATIF	LOKASI	SUMBER DANA	PRIORITAS			TARGET	PAGU INDIKATIF	
											NASIONAL	DAERAH				
(1)	(2)	(3)	(4)	(5)	(6)	(7)	(8)	(9)	(10)	(11)	(12)	(13)	(14)	(15)	(16)	(17)
		Terlaksananya Pengelolaan Pelayanan Kesehatan Lingkungan	Jumlah Dokumen Hasil Pengelolaan Pelayanan Kesehatan Lingkungan	-		-	12 Dokumen	15.050.000,00	Provinsi Sumatera Barat || Kab. Agam || Kecamatan Pelembayan || Desa Salareh Aia Timur || 1	DAK Non Fisik-Dana BOK-BOK Puskesmas	-	Sumber daya manusia yang cerdas, sehat, beriman, berkarakter, berkualitas, inovatif dan berdaya saing		-	15.050.000,00	Puskesmas Koto Alam
	1.02.02.2.02.0020	Pengelolaan Surveilans Kesehatan						10.900.000,00							10.900.000,00	
		Terlaksananya Pengelolaan Surveilans Kesehatan	Jumlah Dokumen Hasil Pengelolaan Surveilans Kesehatan	-		-	12 Dokumen	10.900.000,00	Provinsi Sumatera Barat || Kab. Agam || Kecamatan Pelembayan || Desa Salareh Aia Timur || 1	DAK Non Fisik-Dana BOK-BOK Puskesmas	-	Sumber daya manusia yang cerdas, sehat, beriman, berkarakter, berkualitas, inovatif dan berdaya saing		-	10.900.000,00	Puskesmas Koto Alam
	1.02.02.2.02.0033	Operasional Pelayanan Puskesmas						78.520.000,00							78.520.000,00	
		Tersedianya Operasional Pelayanan Puskesmas	Jumlah Dokumen Operasional Pelayanan Puskesmas	-		-	12 Dokumen	78.520.000,00	Provinsi Sumatera Barat || Kab. Agam || Kecamatan Pelembayan || Desa Salareh Aia Timur || 1	DAK Non Fisik-Dana BOK-BOK Puskesmas	-	Sumber daya manusia yang cerdas, sehat, beriman, berkarakter, berkualitas, inovatif dan berdaya saing		-	78.520.000,00	Puskesmas Koto Alam
	1.02.02.2.02.0046	Pengelolaan upaya kesehatan Ibu dan Anak						450.000,00							450.000,00	
		Terlaksananya pengelolaan upaya Kesehatan Ibu dan Anak	Jumlah dokumen hasil pengelolaan upaya kesehatan ibu dan anak	-		-	12 Dokumen	450.000,00	Provinsi Sumatera Barat || Kab. Agam || Kecamatan Pelembayan || Desa Salareh Aia Timur || 1	DAK Non Fisik-Dana BOK-BOK Puskesmas	-	Sumber daya manusia yang cerdas, sehat, beriman, berkarakter, berkualitas, inovatif dan berdaya saing		-	450.000,00	Puskesmas Koto Alam
	1.02.02.2.02.0048	Pengelolaan Layanan Imunisasi						30.300.000,00							30.300.000,00	

NO	KODE	URUSAN / BIDANG URUSAN / PROGRAM / OUTCOME / KEGIATAN / SUBKEGIATAN OUTPUT	INDIKATOR	TARGET AKHIR RENSTRA	REALISASI 2025	PRAKIRAAN 2026	CAPAIAN KINERJA DAN KERANGKA PENDANAAN						KELOMPOK SASARAN	PRAKIRAAN MAJU 2028		PERANGKAT DAERAH PENANGGUNG JAWAB
							TARGET 2027	PAGU INDIKATIF	LOKASI	SUMBER DANA	PRIORITAS			TARGET	PAGU INDIKATIF	
											NASIONAL	DAERAH				
(1)	(2)	(3)	(4)	(5)	(6)	(7)	(8)	(9)	(10)	(11)	(12)	(13)	(14)	(15)	(16)	(17)
		Terlaksananya Pengelolaan Layanan Imunisasi	Jumlah Dokumen Hasil Pengelolaan Layanan Imunisasi	-		-	12 Dokumen	30.300.000,00	Provinsi Sumatera Barat || Kab. Agam || Kecamatan Pelembayan || Desa Salareh Aia Timur || 1	DAK Non Fisik-Dana BOK-BOK Puskesmas	-	Sumber daya manusia yang cerdas, sehat, beriman, berkarakter, berkualitas, inovatif dan berdaya saing		-	30.300.000,00	Puskesmas Koto Alam
	1.02.02.2.02.0057	Pengelolaan Pelayanan Kesehatan Penyakit Tidak Menular						42.000.000,00							42.000.000,00	
		Terlaksananya Pengelolaan Pelayanan Kesehatan Penyakit Tidak Menular	Jumlah Laporan Hasil Pelaksanaan Pengelolaan Pelayanan Kesehatan Penyakit Tidak Menular	-		-	12 Laporan	42.000.000,00	Provinsi Sumatera Barat || Kab. Agam || Kecamatan Pelembayan || Desa Salareh Aia Timur || 1	DAK Non Fisik-Dana BOK-BOK Puskesmas	-	Sumber daya manusia yang cerdas, sehat, beriman, berkarakter, berkualitas, inovatif dan berdaya saing		-	42.000.000,00	Puskesmas Koto Alam
	1.02.02.2.02.0059	Deteksi Dini Kesehatan Jiwa dan Penyalahgunaan Napza di Fasilitas Pelayanan Kesehatan (Fasyankes) dan Sekolah						5.400.000,00							5.400.000,00	
		Terlaksananya Deteksi Dini Penyalahgunaan NAPZA di Fasilitas Pelayanan Kesehatan (Fasyankes) dan Sekolah	Jumlah Orang yang Menerima Layanan Deteksi Dini Penyalahgunaan NAPZA di Fasilitas Pelayanan Kesehatan (Fasyankes) dan Sekolah	-		-	4229 Orang	5.400.000,00	Provinsi Sumatera Barat || Kab. Agam || Kecamatan Pelembayan || Desa Salareh Aia Timur || 1	DAK Non Fisik-Dana BOK-BOK Puskesmas	-	Sumber daya manusia yang cerdas, sehat, beriman, berkarakter, berkualitas, inovatif dan berdaya saing		-	5.400.000,00	Puskesmas Koto Alam
41.	**1.02.05**	**PROGRAM PEMBERDAYAAN MASYARAKAT BIDANG KESEHATAN**						**57.130.000,00**							**57.130.000,00**	
			Persentase Posyandu Aktif	-		-	92 %	41.400.000,00						-	41.400.000,00	
			Proporsi penduduk dengan aktifitas fisik cukup	-		-	52,17 %	15.730.000,00						-	15.730.000,00	
	1.02.05.2.01	Advokasi, Pemberdayaan, Kemitraan, Peningkatan Peran serta Masyarakat dan Lintas Sektor Tingkat Daerah Kabupaten/Kota						15.730.000,00					-		15.730.000,00	
		-						15.730.000,00					-		15.730.000,00	
			Jumlah Dokumen Promosi Kesehatan, Advokasi, Kemitraan dan Pemberdayaan Masyarakat	-		-	-	15.730.000,00						-	15.730.000,00	

NO	KODE	URUSAN / BIDANG URUSAN / PROGRAM / OUTCOME / KEGIATAN / SUBKEGIATAN OUTPUT	INDIKATOR	TARGET AKHIR RENSTRA	REALISASI 2025	PRAKIRAAN 2026	CAPAIAN KINERJA DAN KERANGKA PENDANAAN						KELOMPOK SASARAN	PRAKIRAAN MAJU 2028		PERANGKAT DAERAH PENANGGUNG JAWAB
							TARGET 2027	PAGU INDIKATIF	LOKASI	SUMBER DANA	PRIORITAS			TARGET	PAGU INDIKATIF	
											NASIONAL	DAERAH				
(1)	(2)	(3)	(4)	(5)	(6)	(7)	(8)	(9)	(10)	(11)	(12)	(13)	(14)	(15)	(16)	(17)
	1.02.05.2.01.0001	Peningkatan Upaya Promosi Kesehatan, Advokasi, Kemitraan dan Pemberdayaan Masyarakat						15.730.000,00							15.730.000,00	
		Terlaksananya Peningkatan Upaya Promosi Kesehatan, Advokasi, Kemitraan dan Pemberdayaan Masyarakat	Jumlah Dokumen Promosi Kesehatan, Advokasi, Kemitraan dan Pemberdayaan Masyarakat	-		-	12 Dokumen	15.730.000,00	Provinsi Sumatera Barat || Kab. Agam || Kecamatan Pelembayan || Desa Salareh Aia Timur || 1	DAK Non Fisik-Dana BOK-BOK Puskesmas	-	Sumber daya manusia yang cerdas, sehat, beriman, berkarakter, berkualitas, inovatif dan berdaya saing		-	15.730.000,00	Puskesmas Koto Alam
	1.02.05.2.03	Pengembangan dan Pelaksanaan Upaya Kesehatan Bersumber Daya Masyarakat (UKBM) Tingkat Daerah Kabupaten/Kota						41.400.000,00					-		41.400.000,00	
		-						41.400.000,00					-		41.400.000,00	
			Jumlah Dokumen Hasil Bimbingan Teknis dan Supervisi Upaya Kesehatan Bersumber Daya Masyarakat (UKBM)	-		-	-	41.400.000,00						-	41.400.000,00	
	1.02.05.2.03.0001	Bimbingan Teknis dan Supervisi Pengembangan dan Pelaksanaan Upaya Kesehatan Bersumber Daya Masyarakat (UKBM)						41.400.000,00							41.400.000,00	
		Terlaksananya Bimbingan Teknis dan Supervisi Upaya Kesehatan Bersumber Daya Masyarakat (UKBM)	Jumlah Dokumen Hasil Bimbingan Teknis dan Supervisi Upaya Kesehatan Bersumber Daya Masyarakat (UKBM)	-		-	12 Dokumen	41.400.000,00	Provinsi Sumatera Barat || Kab. Agam || Kecamatan Pelembayan || Desa Salareh Aia Timur || 1	DAK Non Fisik-Dana BOK-BOK Puskesmas	-	Sumber daya manusia yang cerdas, sehat, beriman, berkarakter, berkualitas, inovatif dan berdaya saing		-	41.400.000,00	Puskesmas Koto Alam
		Puskesmas Palembayan						**1.682.720.229,00**							**2.180.000,00**	
	1	**URUSAN PEMERINTAHAN WAJIB YANG BERKAITAN DENGAN PELAYANAN DASAR**						**1.682.720.229,00**							**2.180.000,00**	
	1.02	**URUSAN PEMERINTAHAN BIDANG KESEHATAN**						**1.682.720.229,00**							**2.180.000,00**	
42.	**1.02.01**	**PROGRAM PENUNJANG URUSAN PEMERINTAHAN DAERAH KABUPATEN/KOTA**						**1.221.020.229,00**							**0,00**	
			Persentase pemenuhan kebutuhan Operasional Kantor dan ASN	-		-	100 %	1.221.020.229,00						-	0,00	
	1.02.01.2.10	Peningkatan Pelayanan BLUD						1.221.020.229,00					-		0,00	
		-						1.221.020.229,00					-		0,00	

NO	KODE	URUSAN / BIDANG URUSAN / PROGRAM / OUTCOME / KEGIATAN / SUBKEGIATAN OUTPUT	INDIKATOR	TARGET AKHIR RENSTRA	REALISASI 2025	PRAKIRAAN 2026	CAPAIAN KINERJA DAN KERANGKA PENDANAAN						KELOMPOK SASARAN	PRAKIRAAN MAJU 2028		PERANGKAT DAERAH PENANGGUNG JAWAB
							TARGET 2027	PAGU INDIKATIF	LOKASI	SUMBER DANA	PRIORITAS			TARGET	PAGU INDIKATIF	
											NASIONAL	DAERAH				
(1)	(2)	(3)	(4)	(5)	(6)	(7)	(8)	(9)	(10)	(11)	(12)	(13)	(14)	(15)	(16)	(17)
			Jumlah BLUD yang Menyediakan Pelayanan dan Penunjang Pelayanan	-		-	-	1.221.020.229,00						-	0,00	
	1.02.01.2.10.0001	Pelayanan dan Penunjang Pelayanan BLUD						1.221.020.229,00							0,00	
		Tersedianya BLUD yang Menyediakan Pelayanan dan Penunjang Pelayanan	Jumlah BLUD yang Menyediakan Pelayanan dan Penunjang Pelayanan	-		-	12 Unit Kerja	1.221.020.229,00	Kab. Agam	Pendapatan dari BLUD	-	Sumber daya manusia yang cerdas, sehat, beriman, berkarakter, berkualitas, inovatif dan berdaya saing		-	0,00	Puskesmas Palembayan
43.	**1.02.02**	**PROGRAM PEMENUHAN UPAYA KESEHATAN PERORANGAN DAN UPAYA KESEHATAN MASYARAKAT**						**415.360.000,00**							**2.180.000,00**	
			Cakupan penemuan kasus TB	-		-	42 %	415.360.000,00						-	2.180.000,00	
			Persentase depresi pada usia >15 Tahun	-		-	1,4 %	415.360.000,00						-	2.180.000,00	
			Persentase fasilitas kesehatan dengan perbekalan kesehatan sesuai standar	-		-	54,5 %	415.360.000,00						-	2.180.000,00	
			Persentase fasilitas kesehatan yang terintegrasidengan sistem informasi kesehatan nasional	-		-	100 %	415.360.000,00						-	2.180.000,00	
			Persentase fasilitas pelayanan kesehatan terakreditasi paripurna	-		-	61,9 %	415.360.000,00						-	2.180.000,00	
			Persentase lanjut usia yang mandiri	-		-	54 %	415.360.000,00						-	2.180.000,00	
			Persentase merokok penduduk 10-21 tahun	-		-	9,6 %	415.360.000,00						-	2.180.000,00	
			Persentase tempat pengelolaan pangan memenuhi syarat	-		-	46 %	415.360.000,00						-	2.180.000,00	
			Prevalensi Obesitas >18 Tahun (%)	-		-	13,6 %	415.360.000,00						-	2.180.000,00	
			Tingkat Kepuasan pasien terhadap layanan kesehatan	-		-	89 %	415.360.000,00						-	2.180.000,00	
	1.02.02.2.02	Penyediaan Layanan Kesehatan untuk UKM dan UKP Rujukan Tingkat Daerah Kabupaten/Kota						415.360.000,00					-		2.180.000,00	
		-						415.360.000,00					-		2.180.000,00	
			Jumlah Anak Usia Pendidikan Dasar yang Mendapatkan Pelayanan Kesehatan Sesuai Standar	-		-	-	14.300.000,00						-	0,00	

NO	KODE	URUSAN / BIDANG URUSAN / PROGRAM / OUTCOME / KEGIATAN / SUBKEGIATAN OUTPUT	INDIKATOR	TARGET AKHIR RENSTRA	REALISASI 2025	PRAKIRAAN 2026	CAPAIAN KINERJA DAN KERANGKA PENDANAAN						KELOMPOK SASARAN	PRAKIRAAN MAJU 2028		PERANGKAT DAERAH PENANGGUNG JAWAB
							TARGET 2027	PAGU INDIKATIF	LOKASI	SUMBER DANA	PRIORITAS			TARGET	PAGU INDIKATIF	
											NASIONAL	DAERAH				
(1)	(2)	(3)	(4)	(5)	(6)	(7)	(8)	(9)	(10)	(11)	(12)	(13)	(14)	(15)	(16)	(17)
			Jumlah Dokumen Hasil Pengelolaan Layanan Imunisasi	-		-	-	12.850.000,00						-	0,00	
			Jumlah Dokumen Hasil Pengelolaan Pelayanan Kesehatan Gizi Masyarakat	-		-	-	137.500.000,00						-	0,00	
			Jumlah Dokumen Hasil Pengelolaan Pelayanan Kesehatan Lingkungan	-		-	-	7.950.000,00						-	0,00	
			Jumlah Dokumen Hasil Pengelolaan Surveilans Kesehatan	-		-	-	9.000.000,00						-	0,00	
			Jumlah dokumen hasil pengelolaan upaya kesehatan ibu dan anak	-		-	-	2.180.000,00						-	2.180.000,00	
			Jumlah Dokumen Operasional Pelayanan Puskesmas	-		-	-	113.820.000,00						-	0,00	
			Jumlah Ibu Hamil yang Mendapatkan Pelayanan Kesehatan Sesuai Standar	-		-	-	12.320.000,00						-	0,00	
			Jumlah Laporan Hasil Pelaksanaan Pengelolaan Pelayanan Kesehatan Penyakit Menular	-		-	-	6.250.000,00						-	0,00	
			Jumlah Laporan Hasil Pelaksanaan Pengelolaan Pelayanan Kesehatan Penyakit Tidak Menular	-		-	-	71.790.000,00						-	0,00	
			Jumlah Orang Terduga Menderita Tuberkulosis yang Mendapatkan Pelayanan Sesuai Standar	-		-	-	5.400.000,00						-	0,00	
			Jumlah Orang yang berisiko Masalah Kesehatan Jiwa yang Mendapatkan Pelayanan Kesehatan	-		-	-	6.800.000,00						-	0,00	
			Jumlah Orang yang Mendapatkan Pelayanan Kesehatan Orang dengan Gangguan Jiwa Berat Sesuai Standar	-		-	-	15.200.000,00						-	0,00	
	1.02.02.2.02.0001	Pengelolaan Pelayanan Kesehatan Ibu Hamil						12.320.000,00							0,00	

NO	KODE	URUSAN / BIDANG URUSAN / PROGRAM / OUTCOME / KEGIATAN / SUBKEGIATAN OUTPUT	INDIKATOR	TARGET AKHIR RENSTRA	REALISASI 2025	PRAKIRAAN 2026	CAPAIAN KINERJA DAN KERANGKA PENDANAAN						KELOMPOK SASARAN	PRAKIRAAN MAJU 2028		PERANGKAT DAERAH PENANGGUNG JAWAB
							TARGET 2027	PAGU INDIKATIF	LOKASI	SUMBER DANA	PRIORITAS			TARGET	PAGU INDIKATIF	
											NASIONAL	DAERAH				
(1)	(2)	(3)	(4)	(5)	(6)	(7)	(8)	(9)	(10)	(11)	(12)	(13)	(14)	(15)	(16)	(17)
		Terkelolanya Pelayanan Kesehatan Ibu Hamil Sesuai Standar	Jumlah Ibu Hamil yang Mendapatkan Pelayanan Kesehatan Sesuai Standar	-		-	126 Orang	12.320.000,00	Provinsi Sumatera Barat || Kab. Agam || Kecamatan Pelembayan || Desa Baringin || 1 || Provinsi Sumatera Barat || Kab. Agam || Kecamatan Pelembayan || Desa Sipinang || 1 || Provinsi Sumatera Barat || Kab. Agam || Kecamatan Pelembayan || Desa Sungai Puar || 1 || Provinsi Sumatera Barat || Kab. Agam || Kecamatan Pelembayan || Desa Ampek Koto Palembayan || 1	DAK Non Fisik-Dana BOK-BOK Puskesmas	-	Sumber daya manusia yang cerdas, sehat, beriman, berkarakter, berkualitas, inovatif dan berdaya saing		-	0,00	Puskesmas Palembayan
	1.02.02.2.02.0005	Pengelolaan Pelayanan Kesehatan pada Usia Pendidikan Dasar						14.300.000,00							0,00	
		Terkelolanya Pelayanan Kesehatan pada Usia Pendidikan Dasar Sesuai Standar	Jumlah Anak Usia Pendidikan Dasar yang Mendapatkan Pelayanan Kesehatan Sesuai Standar	-		-	1425 Orang	14.300.000,00	Provinsi Sumatera Barat || Kab. Agam || Kecamatan Pelembayan || Desa Baringin || 1 || Provinsi Sumatera Barat || Kab. Agam || Kecamatan Pelembayan || Desa Sipinang || 1 || Provinsi Sumatera Barat || Kab. Agam || Kecamatan Pelembayan || Desa Sungai Puar || 1 || Provinsi Sumatera Barat || Kab. Agam || Kecamatan Pelembayan || Desa Ampek Koto Palembayan || 1	DAK Non Fisik-Dana BOK-BOK Puskesmas	-	Sumber daya manusia yang cerdas, sehat, beriman, berkarakter, berkualitas, inovatif dan berdaya saing		-	0,00	Puskesmas Palembayan
	1.02.02.2.02.0010	Pengelolaan Pelayanan Kesehatan Orang dengan Gangguan Jiwa Berat						15.200.000,00							0,00	

NO	KODE	URUSAN / BIDANG URUSAN / PROGRAM / OUTCOME / KEGIATAN / SUBKEGIATAN OUTPUT	INDIKATOR	TARGET AKHIR RENSTRA	REALISASI 2025	PRAKIRAAN 2026	CAPAIAN KINERJA DAN KERANGKA PENDANAAN						KELOMPOK SASARAN	PRAKIRAAN MAJU 2028		PERANGKAT DAERAH PENANGGUNG JAWAB
							TARGET 2027	PAGU INDIKATIF	LOKASI	SUMBER DANA	PRIORITAS			TARGET	PAGU INDIKATIF	
											NASIONAL	DAERAH				
(1)	(2)	(3)	(4)	(5)	(6)	(7)	(8)	(9)	(10)	(11)	(12)	(13)	(14)	(15)	(16)	(17)
		Terlaksananya Pengelolaan Pelayanan Kesehatan Orang dengan Gangguan Jiwa Berat Sesuai Standar	Jumlah Orang yang Mendapatkan Pelayanan Kesehatan Orang dengan Gangguan Jiwa Berat Sesuai Standar	-		-	32 Orang	15.200.000,00	Provinsi Sumatera Barat || Kab. Agam || Kecamatan Pelembayan || Desa Baringin || 1 || Provinsi Sumatera Barat || Kab. Agam || Kecamatan Pelembayan || Desa Sipinang || 1 || Provinsi Sumatera Barat || Kab. Agam || Kecamatan Pelembayan || Desa Sungai Puar || 1 || Provinsi Sumatera Barat || Kab. Agam || Kecamatan Pelembayan || Desa Ampek Koto Palembayan || 1	DAK Non Fisik-Dana BOK-BOK Puskesmas	-	Sumber daya manusia yang cerdas, sehat, beriman, berkarakter, berkualitas, inovatif dan berdaya saing		-	0,00	Puskesmas Palembayan
	1.02.02.2.02.0011	Pengelolaan Pelayanan Kesehatan Orang Terduga Tuberkulosis						5.400.000,00							0,00	
		Terlaksananya Pengelolaan Pelayanan Kesehatan Bagi Orang Terduga Tuberkulosis Sesuai Standar	Jumlah Orang Terduga Menderita Tuberkulosis yang Mendapatkan Pelayanan Sesuai Standar	-		-	164 Orang	5.400.000,00	Provinsi Sumatera Barat || Kab. Agam || Kecamatan Pelembayan || Desa Baringin || 1 || Provinsi Sumatera Barat || Kab. Agam || Kecamatan Pelembayan || Desa Sipinang || 1 || Provinsi Sumatera Barat || Kab. Agam || Kecamatan Pelembayan || Desa Sungai Puar || 1 || Provinsi Sumatera Barat || Kab. Agam || Kecamatan Pelembayan || Desa Ampek Koto Palembayan || 1	DAK Non Fisik-Dana BOK-BOK Puskesmas	-	Sumber daya manusia yang cerdas, sehat, beriman, berkarakter, berkualitas, inovatif dan berdaya saing		-	0,00	Puskesmas Palembayan
	1.02.02.2.02.0015	Pengelolaan Pelayanan Kesehatan Gizi Masyarakat						137.500.000,00							0,00	

NO	KODE	URUSAN / BIDANG URUSAN / PROGRAM / OUTCOME / KEGIATAN / SUBKEGIATAN OUTPUT	INDIKATOR	TARGET AKHIR RENSTRA	REALISASI 2025	PRAKIRAAN 2026	CAPAIAN KINERJA DAN KERANGKA PENDANAAN						KELOMPOK SASARAN	PRAKIRAAN MAJU 2028		PERANGKAT DAERAH PENANGGUNG JAWAB
							TARGET 2027	PAGU INDIKATIF	LOKASI	SUMBER DANA	PRIORITAS			TARGET	PAGU INDIKATIF	
											NASIONAL	DAERAH				
(1)	(2)	(3)	(4)	(5)	(6)	(7)	(8)	(9)	(10)	(11)	(12)	(13)	(14)	(15)	(16)	(17)
		Terlaksananya Pengelolaan Pelayanan Kesehatan Gizi Masyarakat	Jumlah Dokumen Hasil Pengelolaan Pelayanan Kesehatan Gizi Masyarakat	-		-	12 Dokumen	137.500.000,00	Provinsi Sumatera Barat || Kab. Agam || Kecamatan Pelembayan || Desa Baringin || 1 || Provinsi Sumatera Barat || Kab. Agam || Kecamatan Pelembayan || Desa Sipinang || 1 || Provinsi Sumatera Barat || Kab. Agam || Kecamatan Pelembayan || Desa Sungai Puar || 1 || Provinsi Sumatera Barat || Kab. Agam || Kecamatan Pelembayan || Desa Ampek Koto Palembayan || 1	DAK Non Fisik-Dana BOK-BOK Puskesmas	-	Sumber daya manusia yang cerdas, sehat, beriman, berkarakter, berkualitas, inovatif dan berdaya saing		-	0,00	Puskesmas Palembayan
	1.02.02.2.02.0017	Pengelolaan Pelayanan Kesehatan Lingkungan						7.950.000,00							0,00	
		Terlaksananya Pengelolaan Pelayanan Kesehatan Lingkungan	Jumlah Dokumen Hasil Pengelolaan Pelayanan Kesehatan Lingkungan	-		-	12 Dokumen	7.950.000,00	Provinsi Sumatera Barat || Kab. Agam || Kecamatan Pelembayan || Desa Baringin || 1 || Provinsi Sumatera Barat || Kab. Agam || Kecamatan Pelembayan || Desa Sipinang || 1 || Provinsi Sumatera Barat || Kab. Agam || Kecamatan Pelembayan || Desa Sungai Puar || 1 || Provinsi Sumatera Barat || Kab. Agam || Kecamatan Pelembayan || Desa Ampek Koto Palembayan || 1	DAK Non Fisik-Dana BOK-BOK Puskesmas	-	Sumber daya manusia yang cerdas, sehat, beriman, berkarakter, berkualitas, inovatif dan berdaya saing		-	0,00	Puskesmas Palembayan
	1.02.02.2.02.0020	Pengelolaan Surveilans Kesehatan						9.000.000,00							0,00	

NO	KODE	URUSAN / BIDANG URUSAN / PROGRAM / OUTCOME / KEGIATAN / SUBKEGIATAN OUTPUT	INDIKATOR	TARGET AKHIR RENSTRA	REALISASI 2025	PRAKIRAAN 2026	CAPAIAN KINERJA DAN KERANGKA PENDANAAN						KELOMPOK SASARAN	PRAKIRAAN MAJU 2028		PERANGKAT DAERAH PENANGGUNG JAWAB
							TARGET 2027	PAGU INDIKATIF	LOKASI	SUMBER DANA	PRIORITAS			TARGET	PAGU INDIKATIF	
											NASIONAL	DAERAH				
(1)	(2)	(3)	(4)	(5)	(6)	(7)	(8)	(9)	(10)	(11)	(12)	(13)	(14)	(15)	(16)	(17)
		Terlaksananya Pengelolaan Surveilans Kesehatan	Jumlah Dokumen Hasil Pengelolaan Surveilans Kesehatan	-		-	12 Dokumen	9.000.000,00	Provinsi Sumatera Barat || Kab. Agam || Kecamatan Pelembayan || Desa Baringin || 1 || Provinsi Sumatera Barat || Kab. Agam || Kecamatan Pelembayan || Desa Sipinang || 1 || Provinsi Sumatera Barat || Kab. Agam || Kecamatan Pelembayan || Desa Sungai Puar || 1 || Provinsi Sumatera Barat || Kab. Agam || Kecamatan Pelembayan || Desa Ampek Koto Palembayan || 1	DAK Non Fisik-Dana BOK-BOK Puskesmas	-	Sumber daya manusia yang cerdas, sehat, beriman, berkarakter, berkualitas, inovatif dan berdaya saing		-	0,00	Puskesmas Palembayan
	1.02.02.2.02.0033	Operasional Pelayanan Puskesmas						113.820.000,00							0,00	
		Tersedianya Operasional Pelayanan Puskesmas	Jumlah Dokumen Operasional Pelayanan Puskesmas	-		-	12 Dokumen	113.820.000,00	Provinsi Sumatera Barat || Kab. Agam || Kecamatan Pelembayan || Desa Baringin || 1 || Provinsi Sumatera Barat || Kab. Agam || Kecamatan Pelembayan || Desa Sipinang || 1 || Provinsi Sumatera Barat || Kab. Agam || Kecamatan Pelembayan || Desa Sungai Puar || 1 || Provinsi Sumatera Barat || Kab. Agam || Kecamatan Pelembayan || Desa Ampek Koto Palembayan || 1	DAK Non Fisik-Dana BOK-BOK Puskesmas	-	Sumber daya manusia yang cerdas, sehat, beriman, berkarakter, berkualitas, inovatif dan berdaya saing		-	0,00	Puskesmas Palembayan
	1.02.02.2.02.0046	Pengelolaan upaya kesehatan Ibu dan Anak						2.180.000,00							2.180.000,00	

NO	KODE	URUSAN / BIDANG URUSAN / PROGRAM / OUTCOME / KEGIATAN / SUBKEGIATAN OUTPUT	INDIKATOR	TARGET AKHIR RENSTRA	REALISASI 2025	PRAKIRAAN 2026	CAPAIAN KINERJA DAN KERANGKA PENDANAAN						KELOMPOK SASARAN	PRAKIRAAN MAJU 2028		PERANGKAT DAERAH PENANGGUNG JAWAB
							TARGET 2027	PAGU INDIKATIF	LOKASI	SUMBER DANA	PRIORITAS			TARGET	PAGU INDIKATIF	
											NASIONAL	DAERAH				
(1)	(2)	(3)	(4)	(5)	(6)	(7)	(8)	(9)	(10)	(11)	(12)	(13)	(14)	(15)	(16)	(17)
		Terlaksananya pengelolaan upaya Kesehatan Ibu dan Anak	Jumlah dokumen hasil pengelolaan upaya kesehatan ibu dan anak	-		-	12 Dokumen	2.180.000,00	Provinsi Sumatera Barat || Kab. Agam || Kecamatan Pelembayan || Desa Baringin || 1 || Provinsi Sumatera Barat || Kab. Agam || Kecamatan Pelembayan || Desa Sipinang || 1 || Provinsi Sumatera Barat || Kab. Agam || Kecamatan Pelembayan || Desa Sungai Puar || 1 || Provinsi Sumatera Barat || Kab. Agam || Kecamatan Pelembayan || Desa Ampek Koto Palembayan || 1	DAK Non Fisik-Dana BOK-BOK Puskesmas	-	Sumber daya manusia yang cerdas, sehat, beriman, berkarakter, berkualitas, inovatif dan berdaya saing		-	2.180.000,00	Puskesmas Palembayan
	1.02.02.2.02.0048	Pengelolaan Layanan Imunisasi						12.850.000,00							0,00	
		Terlaksananya Pengelolaan Layanan Imunisasi	Jumlah Dokumen Hasil Pengelolaan Layanan Imunisasi	-		-	12 Dokumen	12.850.000,00	Provinsi Sumatera Barat || Kab. Agam || Kecamatan Pelembayan || Desa Baringin || 1 || Provinsi Sumatera Barat || Kab. Agam || Kecamatan Pelembayan || Desa Sipinang || 1 || Provinsi Sumatera Barat || Kab. Agam || Kecamatan Pelembayan || Desa Sungai Puar || 1 || Provinsi Sumatera Barat || Kab. Agam || Kecamatan Pelembayan || Desa Ampek Koto Palembayan || 1	DAK Non Fisik-Dana BOK-BOK Puskesmas	-	Sumber daya manusia yang cerdas, sehat, beriman, berkarakter, berkualitas, inovatif dan berdaya saing		-	0,00	Puskesmas Palembayan
	1.02.02.2.02.0055	Pengelolaan Pelayanan Kesehatan Orang yang berisiko Masalah Kesehatan Jiwa						6.800.000,00							0,00	

NO	KODE	URUSAN / BIDANG URUSAN / PROGRAM / OUTCOME / KEGIATAN / SUBKEGIATAN OUTPUT	INDIKATOR	TARGET AKHIR RENSTRA	REALISASI 2025	PRAKIRAAN 2026	CAPAIAN KINERJA DAN KERANGKA PENDANAAN						KELOMPOK SASARAN	PRAKIRAAN MAJU 2028		PERANGKAT DAERAH PENANGGUNG JAWAB
							TARGET 2027	PAGU INDIKATIF	LOKASI	SUMBER DANA	PRIORITAS			TARGET	PAGU INDIKATIF	
											NASIONAL	DAERAH				
(1)	(2)	(3)	(4)	(5)	(6)	(7)	(8)	(9)	(10)	(11)	(12)	(13)	(14)	(15)	(16)	(17)
		Terlaksananya Pengelolaan Pelayanan Kesehatan Orang yang berisiko Masalah Kesehatan Jiwa	Jumlah Orang yang berisiko Masalah Kesehatan Jiwa yang Mendapatkan Pelayanan Kesehatan	-		-	1684 Orang	6.800.000,00	Provinsi Sumatera Barat || Kab. Agam || Kecamatan Pelembayan || Desa Baringin || 1 || Provinsi Sumatera Barat || Kab. Agam || Kecamatan Pelembayan || Desa Sipinang || 1 || Provinsi Sumatera Barat || Kab. Agam || Kecamatan Pelembayan || Desa Sungai Puar || 1 || Provinsi Sumatera Barat || Kab. Agam || Kecamatan Pelembayan || Desa Ampek Koto Palembayan || 1	DAK Non Fisik-Dana BOK-BOK Puskesmas	-	Sumber daya manusia yang cerdas, sehat, beriman, berkarakter, berkualitas, inovatif dan berdaya saing		-	0,00	Puskesmas Palembayan
	1.02.02.2.02.0056	Pengelolaan Pelayanan Kesehatan Penyakit Menular						6.250.000,00							0,00	
		Terlaksananya Pengelolaan Pelayanan Kesehatan Penyakit Menular di Kab/Kota	Jumlah Laporan Hasil Pelaksanaan Pengelolaan Pelayanan Kesehatan Penyakit Menular	-		-	12 Laporan	6.250.000,00	Provinsi Sumatera Barat || Kab. Agam || Kecamatan Pelembayan || Desa Baringin || 1 || Provinsi Sumatera Barat || Kab. Agam || Kecamatan Pelembayan || Desa Sipinang || 1 || Provinsi Sumatera Barat || Kab. Agam || Kecamatan Pelembayan || Desa Sungai Puar || 1 || Provinsi Sumatera Barat || Kab. Agam || Kecamatan Pelembayan || Desa Ampek Koto Palembayan || 1	DAK Non Fisik-Dana BOK-BOK Puskesmas	-	Sumber daya manusia yang cerdas, sehat, beriman, berkarakter, berkualitas, inovatif dan berdaya saing		-	0,00	Puskesmas Palembayan
	1.02.02.2.02.0057	Pengelolaan Pelayanan Kesehatan Penyakit Tidak Menular						71.790.000,00							0,00	

NO	KODE	URUSAN / BIDANG URUSAN / PROGRAM / OUTCOME / KEGIATAN / SUBKEGIATAN OUTPUT	INDIKATOR	TARGET AKHIR RENSTRA	REALISASI 2025	PRAKIRAAN 2026	CAPAIAN KINERJA DAN KERANGKA PENDANAAN						KELOMPOK SASARAN	PRAKIRAAN MAJU 2028		PERANGKAT DAERAH PENANGGUNG JAWAB
							TARGET 2027	PAGU INDIKATIF	LOKASI	SUMBER DANA	PRIORITAS			TARGET	PAGU INDIKATIF	
											NASIONAL	DAERAH				
(1)	(2)	(3)	(4)	(5)	(6)	(7)	(8)	(9)	(10)	(11)	(12)	(13)	(14)	(15)	(16)	(17)
		Terlaksananya Pengelolaan Pelayanan Kesehatan Penyakit Tidak Menular	Jumlah Laporan Hasil Pelaksanaan Pengelolaan Pelayanan Kesehatan Penyakit Tidak Menular	-		-	12 Laporan	71.790.000,00	Provinsi Sumatera Barat || Kab. Agam || Kecamatan Pelembayan || Desa Baringin || 1 || Provinsi Sumatera Barat || Kab. Agam || Kecamatan Pelembayan || Desa Sipinang || 1 || Provinsi Sumatera Barat || Kab. Agam || Kecamatan Pelembayan || Desa Sungai Puar || 1 || Provinsi Sumatera Barat || Kab. Agam || Kecamatan Pelembayan || Desa Ampek Koto Palembayan || 1	DAK Non Fisik-Dana BOK-BOK Puskesmas	-	Sumber daya manusia yang cerdas, sehat, beriman, berkarakter, berkualitas, inovatif dan berdaya saing		-	0,00	Puskesmas Palembayan
44.	**1.02.05**	**PROGRAM PEMBERDAYAAN MASYARAKAT BIDANG KESEHATAN**						**46.340.000,00**							**0,00**	
			Persentase bimbingan teknis dan supervisi Upaya kesehatan bersumber Daya Masyarakat (UKBM)	-		-	100 %	31.560.000,00						-	0,00	
			Persentase peningkatan layanan promosi kesehatan, advokasi, kemitraan dan permberdayaan masyarakat	-		-	100 %	14.780.000,00						-	0,00	
			Persentase Posyandu Aktif	-		-	92 %	14.780.000,00						-	0,00	
			Proporsi penduduk dengan aktifitas fisik cukup	-		-	52,17 %	14.780.000,00						-	0,00	
	1.02.05.2.01	Advokasi, Pemberdayaan, Kemitraan, Peningkatan Peran serta Masyarakat dan Lintas Sektor Tingkat Daerah Kabupaten/Kota						14.780.000,00					-		0,00	
		-						14.780.000,00					-		0,00	
			Jumlah Dokumen Promosi Kesehatan, Advokasi, Kemitraan dan Pemberdayaan Masyarakat	-		-	-	14.780.000,00						-	0,00	
	1.02.05.2.01.0001	Peningkatan Upaya Promosi Kesehatan, Advokasi, Kemitraan dan Pemberdayaan Masyarakat						14.780.000,00							0,00	

NO	KODE	URUSAN / BIDANG URUSAN / PROGRAM / OUTCOME / KEGIATAN / SUBKEGIATAN OUTPUT	INDIKATOR	TARGET AKHIR RENSTRA	REALISASI 2025	PRAKIRAAN 2026	CAPAIAN KINERJA DAN KERANGKA PENDANAAN						KELOMPOK SASARAN	PRAKIRAAN MAJU 2028		PERANGKAT DAERAH PENANGGUNG JAWAB
							TARGET 2027	PAGU INDIKATIF	LOKASI	SUMBER DANA	PRIORITAS			TARGET	PAGU INDIKATIF	
											NASIONAL	DAERAH				
(1)	(2)	(3)	(4)	(5)	(6)	(7)	(8)	(9)	(10)	(11)	(12)	(13)	(14)	(15)	(16)	(17)
		Terlaksananya Peningkatan Upaya Promosi Kesehatan, Advokasi, Kemitraan dan Pemberdayaan Masyarakat	Jumlah Dokumen Promosi Kesehatan, Advokasi, Kemitraan dan Pemberdayaan Masyarakat	-		-	12 Dokumen	14.780.000,00	Provinsi Sumatera Barat || Kab. Agam || Kecamatan Pelembayan || Desa Baringin || 1 || Provinsi Sumatera Barat || Kab. Agam || Kecamatan Pelembayan || Desa Sipinang || 1 || Provinsi Sumatera Barat || Kab. Agam || Kecamatan Pelembayan || Desa Sungai Puar || 1 || Provinsi Sumatera Barat || Kab. Agam || Kecamatan Pelembayan || Desa Ampek Koto Palembayan || 1	DAK Non Fisik-Dana BOK-BOK Puskesmas	-	Sumber daya manusia yang cerdas, sehat, beriman, berkarakter, berkualitas, inovatif dan berdaya saing		-	0,00	Puskesmas Palembayan
	1.02.05.2.03	Pengembangan dan Pelaksanaan Upaya Kesehatan Bersumber Daya Masyarakat (UKBM) Tingkat Daerah Kabupaten/Kota						31.560.000,00					-		0,00	
		-						31.560.000,00					-		0,00	
			Jumlah Dokumen Hasil Bimbingan Teknis dan Supervisi Upaya Kesehatan Bersumber Daya Masyarakat (UKBM)	-		-	-	31.560.000,00						-	0,00	
	1.02.05.2.03.0001	Bimbingan Teknis dan Supervisi Pengembangan dan Pelaksanaan Upaya Kesehatan Bersumber Daya Masyarakat (UKBM)						31.560.000,00							0,00	

NO	KODE	URUSAN / BIDANG URUSAN / PROGRAM / OUTCOME / KEGIATAN / SUBKEGIATAN OUTPUT	INDIKATOR	TARGET AKHIR RENSTRA	REALISASI 2025	PRAKIRAAN 2026	CAPAIAN KINERJA DAN KERANGKA PENDANAAN						KELOMPOK SASARAN	PRAKIRAAN MAJU 2028		PERANGKAT DAERAH PENANGGUNG JAWAB
							TARGET 2027	PAGU INDIKATIF	LOKASI	SUMBER DANA	PRIORITAS			TARGET	PAGU INDIKATIF	
											NASIONAL	DAERAH				
(1)	(2)	(3)	(4)	(5)	(6)	(7)	(8)	(9)	(10)	(11)	(12)	(13)	(14)	(15)	(16)	(17)
		Terlaksananya Bimbingan Teknis dan Supervisi Upaya Kesehatan Bersumber Daya Masyarakat (UKBM)	Jumlah Dokumen Hasil Bimbingan Teknis dan Supervisi Upaya Kesehatan Bersumber Daya Masyarakat (UKBM)	-		-	12 Dokumen	31.560.000,00	Provinsi Sumatera Barat || Kab. Agam || Kecamatan Pelembayan || Desa Baringin || 1 || Provinsi Sumatera Barat || Kab. Agam || Kecamatan Pelembayan || Desa Sipinang || 1 || Provinsi Sumatera Barat || Kab. Agam || Kecamatan Pelembayan || Desa Sungai Puar || 1 || Provinsi Sumatera Barat || Kab. Agam || Kecamatan Pelembayan || Desa Ampek Koto Palembayan || 1	DAK Non Fisik-Dana BOK-BOK Puskesmas	-	Sumber daya manusia yang cerdas, sehat, beriman, berkarakter, berkualitas, inovatif dan berdaya saing		-	0,00	Puskesmas Palembayan
		Puskesmas Matur						**2.467.391.881,00**							**2.845.911.069,00**	
	1	**URUSAN PEMERINTAHAN WAJIB YANG BERKAITAN DENGAN PELAYANAN DASAR**						**2.467.391.881,00**							**2.845.911.069,00**	
	1.02	**URUSAN PEMERINTAHAN BIDANG KESEHATAN**						**2.467.391.881,00**							**2.845.911.069,00**	
45.	**1.02.01**	**PROGRAM PENUNJANG URUSAN PEMERINTAHAN DAERAH KABUPATEN/KOTA**						**2.005.691.881,00**							**2.206.261.069,00**	
			Persentase pemenuhan kebutuhan Operasional Kantor dan ASN	-		-	100 %	2.005.691.881,00						-	2.206.261.069,00	
	1.02.01.2.10	Peningkatan Pelayanan BLUD						2.005.691.881,00					-		2.206.261.069,00	
		-						2.005.691.881,00					-		2.206.261.069,00	
			Jumlah BLUD yang Menyediakan Pelayanan dan Penunjang Pelayanan	-		-	-	2.005.691.881,00						-	2.206.261.069,00	
	1.02.01.2.10.0001	Pelayanan dan Penunjang Pelayanan BLUD						2.005.691.881,00							2.206.261.069,00	

NO	KODE	URUSAN / BIDANG URUSAN / PROGRAM / OUTCOME / KEGIATAN / SUBKEGIATAN OUTPUT	INDIKATOR	TARGET AKHIR RENSTRA	REALISASI 2025	PRAKIRAAN 2026	CAPAIAN KINERJA DAN KERANGKA PENDANAAN						KELOMPOK SASARAN	PRAKIRAAN MAJU 2028		PERANGKAT DAERAH PENANGGUNG JAWAB
							TARGET 2027	PAGU INDIKATIF	LOKASI	SUMBER DANA	PRIORITAS			TARGET	PAGU INDIKATIF	
											NASIONAL	DAERAH				
(1)	(2)	(3)	(4)	(5)	(6)	(7)	(8)	(9)	(10)	(11)	(12)	(13)	(14)	(15)	(16)	(17)
		Tersedianya BLUD yang Menyediakan Pelayanan dan Penunjang Pelayanan	Jumlah BLUD yang Menyediakan Pelayanan dan Penunjang Pelayanan	-		-	1 Unit Kerja	2.005.691.881,00	Kab. Agam	Pendapatan dari BLUD	4.Memperkuat pembangunan sumber daya manusia (SDM), sains, teknologi, pendidikan, kesehatan, prestasi olahraga, kesetaraan gender, serta penguatan peran perempuan, pemuda (generasi milenial dan generasi Z), dan penyandang disabilitas.	Sumber daya manusia yang cerdas, sehat, beriman, berkarakter, berkualitas, inovatif dan berdaya saing		-	2.206.261.069,00	Puskesmas Matur
46.	**1.02.02**	**PROGRAM PEMENUHAN UPAYA KESEHATAN PERORANGAN DAN UPAYA KESEHATAN MASYARAKAT**						**423.520.000,00**							**597.652.000,00**	
			Cakupan penemuan kasus TB	-		-	42 %	423.520.000,00						-	454.377.000,00	
			Persentase depresi pada usia >15 Tahun	-		-	1,4 %	423.520.000,00						-	454.377.000,00	
			Persentase Desa/Kelurahan Sanitasi Total Berbasis Masyarakat	-		-	undefined undefined	423.520.000,00						-	454.377.000,00	
			Persentase Desa/Kelurahan Sanitasi Total Berbasis Masyarakat	-		-	100 %	423.520.000,00						-	454.377.000,00	
			Persentase fasilitas kesehatan dengan perbekalan kesehatan sesuai standar	-		-	54,5 %	423.520.000,00						-	454.377.000,00	
			Persentase fasilitas Pelayanan kesehatan sesuai standar	-		-	89 %	423.520.000,00						-	454.377.000,00	
			Persentase fasilitas pelayanan kesehatan terakreditasi paripurna	-		-	61,9 %	423.520.000,00						-	454.377.000,00	
			Persentase lanjut usia yang mandiri	-		-	54 %	423.520.000,00						-	454.377.000,00	
			Persentase merokok penduduk 10-21 tahun	-		-	9,6 %	423.520.000,00						-	454.377.000,00	
			Persentase tempat pengelolaan pangan memenuhi syarat	-		-	46 %	423.520.000,00						-	454.377.000,00	

NO	KODE	URUSAN / BIDANG URUSAN / PROGRAM / OUTCOME / KEGIATAN / SUBKEGIATAN OUTPUT	INDIKATOR	TARGET AKHIR RENSTRA	REALISASI 2025	PRAKIRAAN 2026	CAPAIAN KINERJA DAN KERANGKA PENDANAAN						KELOMPOK SASARAN	PRAKIRAAN MAJU 2028		PERANGKAT DAERAH PENANGGUNG JAWAB
							TARGET 2027	PAGU INDIKATIF	LOKASI	SUMBER DANA	PRIORITAS			TARGET	PAGU INDIKATIF	
											NASIONAL	DAERAH				
(1)	(2)	(3)	(4)	(5)	(6)	(7)	(8)	(9)	(10)	(11)	(12)	(13)	(14)	(15)	(16)	(17)
			Prevalensi Obesitas >18 Tahun (%)	-		-	13,6 %	423.520.000,00						-	454.377.000,00	
	1.02.02.2.02	Penyediaan Layanan Kesehatan untuk UKM dan UKP Rujukan Tingkat Daerah Kabupaten/Kota						423.520.000,00					-		597.652.000,00	
		-						423.520.000,00					-		597.652.000,00	
			Jumlah Anak Usia Pendidikan Dasar yang Mendapatkan Pelayanan Kesehatan Sesuai Standar	-		-	-	20.550.000,00						-	22.605.000,00	
			Jumlah Dokumen Hasil Pengelolaan Layanan Imunisasi	-		-	-	26.400.000,00						-	29.040.000,00	
			Jumlah Dokumen Hasil Pengelolaan Pelayanan Kesehatan Gizi Masyarakat	-		-	-	130.250.000,00						-	143.275.000,00	
			Jumlah Dokumen Hasil Pengelolaan Pelayanan Kesehatan Lingkungan	-		-	-	10.450.000,00						-	143.275.000,00	
			Jumlah Dokumen Hasil Pengelolaan Surveilans Kesehatan	-		-	-	7.800.000,00						-	8.580.000,00	
			Jumlah dokumen hasil pengelolaan upaya kesehatan ibu dan anak	-		-	-	750.000,00						-	825.000,00	
			Jumlah Dokumen Operasional Pelayanan Puskesmas	-		-	-	114.020.000,00						-	125.422.000,00	
			Jumlah Ibu Hamil yang Mendapatkan Pelayanan Kesehatan Sesuai Standar	-		-	-	24.850.000,00						-	27.335.000,00	
			Jumlah Laporan Hasil Pelaksanaan Pengelolaan Pelayanan Kesehatan Penyakit Tidak Menular	-		-	-	65.100.000,00						-	71.610.000,00	
			Jumlah Orang Terduga Menderita Tuberkulosis yang Mendapatkan Pelayanan Sesuai Standar	-		-	-	11.450.000,00						-	12.595.000,00	
			Jumlah Orang yang berisiko Masalah Kesehatan Jiwa yang Mendapatkan Pelayanan Kesehatan	-		-	-	3.900.000,00						-	4.290.000,00	
			Jumlah Orang yang Mendapatkan Pelayanan Kesehatan Orang dengan Gangguan Jiwa Berat Sesuai Standar	-		-	-	8.000.000,00						-	8.800.000,00	
	1.02.02.2.02.0001	Pengelolaan Pelayanan Kesehatan Ibu Hamil						24.850.000,00							27.335.000,00	

NO	KODE	URUSAN / BIDANG URUSAN / PROGRAM / OUTCOME / KEGIATAN / SUBKEGIATAN OUTPUT	INDIKATOR	TARGET AKHIR RENSTRA	REALISASI 2025	PRAKIRAAN 2026	CAPAIAN KINERJA DAN KERANGKA PENDANAAN						KELOMPOK SASARAN	PRAKIRAAN MAJU 2028		PERANGKAT DAERAH PENANGGUNG JAWAB
							TARGET 2027	PAGU INDIKATIF	LOKASI	SUMBER DANA	PRIORITAS			TARGET	PAGU INDIKATIF	
											NASIONAL	DAERAH				
(1)	(2)	(3)	(4)	(5)	(6)	(7)	(8)	(9)	(10)	(11)	(12)	(13)	(14)	(15)	(16)	(17)
		Terkelolanya Pelayanan Kesehatan Ibu Hamil Sesuai Standar	Jumlah Ibu Hamil yang Mendapatkan Pelayanan Kesehatan Sesuai Standar	-		-	249 Orang	24.850.000,00	Kab. Agam	DAK Non Fisik-Dana BOK-BOK Puskesmas	4.Memperkuat pembangunan sumber daya manusia (SDM), sains, teknologi, pendidikan, kesehatan, prestasi olahraga, kesetaraan gender, serta penguatan peran perempuan, pemuda (generasi milenial dan generasi Z), dan penyandang disabilitas.	Sumber daya manusia yang cerdas, sehat, beriman, berkarakter, berkualitas, inovatif dan berdaya saing		-	27.335.000,00	Puskesmas Matur
	1.02.02.2.02.0005	Pengelolaan Pelayanan Kesehatan pada Usia Pendidikan Dasar						20.550.000,00							22.605.000,00	
		Terkelolanya Pelayanan Kesehatan pada Usia Pendidikan Dasar Sesuai Standar	Jumlah Anak Usia Pendidikan Dasar yang Mendapatkan Pelayanan Kesehatan Sesuai Standar	-		-	2370 Orang	20.550.000,00	Kab. Agam	DAK Non Fisik-Dana BOK-BOK Puskesmas	4.Memperkuat pembangunan sumber daya manusia (SDM), sains, teknologi, pendidikan, kesehatan, prestasi olahraga, kesetaraan gender, serta penguatan peran perempuan, pemuda (generasi milenial dan generasi Z), dan penyandang disabilitas.	Sumber daya manusia yang cerdas, sehat, beriman, berkarakter, berkualitas, inovatif dan berdaya saing		-	22.605.000,00	Puskesmas Matur
	1.02.02.2.02.0010	Pengelolaan Pelayanan Kesehatan Orang dengan Gangguan Jiwa Berat						8.000.000,00							8.800.000,00	

NO	KODE	URUSAN / BIDANG URUSAN / PROGRAM / OUTCOME / KEGIATAN / SUBKEGIATAN OUTPUT	INDIKATOR	TARGET AKHIR RENSTRA	REALISASI 2025	PRAKIRAAN 2026	CAPAIAN KINERJA DAN KERANGKA PENDANAAN						KELOMPOK SASARAN	PRAKIRAAN MAJU 2028		PERANGKAT DAERAH PENANGGUNG JAWAB
							TARGET 2027	PAGU INDIKATIF	LOKASI	SUMBER DANA	PRIORITAS			TARGET	PAGU INDIKATIF	
											NASIONAL	DAERAH				
(1)	(2)	(3)	(4)	(5)	(6)	(7)	(8)	(9)	(10)	(11)	(12)	(13)	(14)	(15)	(16)	(17)
		Terlaksananya Pengelolaan Pelayanan Kesehatan Orang dengan Gangguan Jiwa Berat Sesuai Standar	Jumlah Orang yang Mendapatkan Pelayanan Kesehatan Orang dengan Gangguan Jiwa Berat Sesuai Standar	-		-	50 Orang	8.000.000,00	Kab. Agam	DAK Non Fisik-Dana BOK-BOK Puskesmas	4.Memperkuat pembangunan sumber daya manusia (SDM), sains, teknologi, pendidikan, kesehatan, prestasi olahraga, kesetaraan gender, serta penguatan peran perempuan, pemuda (generasi milenial dan generasi Z), dan penyandang disabilitas.	Sumber daya manusia yang cerdas, sehat, beriman, berkarakter, berkualitas, inovatif dan berdaya saing		-	8.800.000,00	Puskesmas Matur
	1.02.02.2.02.0011	Pengelolaan Pelayanan Kesehatan Orang Terduga Tuberkulosis						11.450.000,00							12.595.000,00	
		Terlaksananya Pengelolaan Pelayanan Kesehatan Bagi Orang Terduga Tuberkulosis Sesuai Standar	Jumlah Orang Terduga Menderita Tuberkulosis yang Mendapatkan Pelayanan Sesuai Standar	-		-	360 Orang	11.450.000,00	Kab. Agam	DAK Non Fisik-Dana BOK-BOK Puskesmas	4.Memperkuat pembangunan sumber daya manusia (SDM), sains, teknologi, pendidikan, kesehatan, prestasi olahraga, kesetaraan gender, serta penguatan peran perempuan, pemuda (generasi milenial dan generasi Z), dan penyandang disabilitas.	Sumber daya manusia yang cerdas, sehat, beriman, berkarakter, berkualitas, inovatif dan berdaya saing		-	12.595.000,00	Puskesmas Matur
	1.02.02.2.02.0015	Pengelolaan Pelayanan Kesehatan Gizi Masyarakat						130.250.000,00							143.275.000,00	

NO	KODE	URUSAN / BIDANG URUSAN / PROGRAM / OUTCOME / KEGIATAN / SUBKEGIATAN OUTPUT	INDIKATOR	TARGET AKHIR RENSTRA	REALISASI 2025	PRAKIRAAN 2026	CAPAIAN KINERJA DAN KERANGKA PENDANAAN						KELOMPOK SASARAN	PRAKIRAAN MAJU 2028		PERANGKAT DAERAH PENANGGUNG JAWAB
							TARGET 2027	PAGU INDIKATIF	LOKASI	SUMBER DANA	PRIORITAS			TARGET	PAGU INDIKATIF	
											NASIONAL	DAERAH				
(1)	(2)	(3)	(4)	(5)	(6)	(7)	(8)	(9)	(10)	(11)	(12)	(13)	(14)	(15)	(16)	(17)
		Terlaksananya Pengelolaan Pelayanan Kesehatan Gizi Masyarakat	Jumlah Dokumen Hasil Pengelolaan Pelayanan Kesehatan Gizi Masyarakat	-		-	118 Dokumen	130.250.000,00	Kab. Agam	DAK Non Fisik-Dana BOK-BOK Puskesmas	4.Memperkuat pembangunan sumber daya manusia (SDM), sains, teknologi, pendidikan, kesehatan, prestasi olahraga, kesetaraan gender, serta penguatan peran perempuan, pemuda (generasi milenial dan generasi Z), dan penyandang disabilitas.	Sumber daya manusia yang cerdas, sehat, beriman, berkarakter, berkualitas, inovatif dan berdaya saing		-	143.275.000,00	Puskesmas Matur
	1.02.02.2.02.0017	Pengelolaan Pelayanan Kesehatan Lingkungan						10.450.000,00							143.275.000,00	
		Terlaksananya Pengelolaan Pelayanan Kesehatan Lingkungan	Jumlah Dokumen Hasil Pengelolaan Pelayanan Kesehatan Lingkungan	-		-	165 Dokumen	10.450.000,00	Kab. Agam	DAK Non Fisik-Dana BOK-BOK Puskesmas	4.Memperkuat pembangunan sumber daya manusia (SDM), sains, teknologi, pendidikan, kesehatan, prestasi olahraga, kesetaraan gender, serta penguatan peran perempuan, pemuda (generasi milenial dan generasi Z), dan penyandang disabilitas.	Sumber daya manusia yang cerdas, sehat, beriman, berkarakter, berkualitas, inovatif dan berdaya saing		-	143.275.000,00	Puskesmas Matur
	1.02.02.2.02.0020	Pengelolaan Surveilans Kesehatan						7.800.000,00							8.580.000,00	

NO	KODE	URUSAN / BIDANG URUSAN / PROGRAM / OUTCOME / KEGIATAN / SUBKEGIATAN OUTPUT	INDIKATOR	TARGET AKHIR RENSTRA	REALISASI 2025	PRAKIRAAN 2026	CAPAIAN KINERJA DAN KERANGKA PENDANAAN						KELOMPOK SASARAN	PRAKIRAAN MAJU 2028		PERANGKAT DAERAH PENANGGUNG JAWAB
							TARGET 2027	PAGU INDIKATIF	LOKASI	SUMBER DANA	PRIORITAS			TARGET	PAGU INDIKATIF	
											NASIONAL	DAERAH				
(1)	(2)	(3)	(4)	(5)	(6)	(7)	(8)	(9)	(10)	(11)	(12)	(13)	(14)	(15)	(16)	(17)
		Terlaksananya Pengelolaan Surveilans Kesehatan	Jumlah Dokumen Hasil Pengelolaan Surveilans Kesehatan	-		-	58 Dokumen	7.800.000,00	Kab. Agam	DAK Non Fisik-Dana BOK-BOK Puskesmas	4.Memperkuat pembangunan sumber daya manusia (SDM), sains, teknologi, pendidikan, kesehatan, prestasi olahraga, kesetaraan gender, serta penguatan peran perempuan, pemuda (generasi milenial dan generasi Z), dan penyandang disabilitas.	Sumber daya manusia yang cerdas, sehat, beriman, berkarakter, berkualitas, inovatif dan berdaya saing		-	8.580.000,00	Puskesmas Matur
	1.02.02.2.02.0033	Operasional Pelayanan Puskesmas						114.020.000,00							125.422.000,00	
		Tersedianya Operasional Pelayanan Puskesmas	Jumlah Dokumen Operasional Pelayanan Puskesmas	-		-	3600 Dokumen	114.020.000,00	Kab. Agam	DAK Non Fisik-Dana BOK-BOK Puskesmas	4.Memperkuat pembangunan sumber daya manusia (SDM), sains, teknologi, pendidikan, kesehatan, prestasi olahraga, kesetaraan gender, serta penguatan peran perempuan, pemuda (generasi milenial dan generasi Z), dan penyandang disabilitas.	Sumber daya manusia yang cerdas, sehat, beriman, berkarakter, berkualitas, inovatif dan berdaya saing		-	125.422.000,00	Puskesmas Matur
	1.02.02.2.02.0046	Pengelolaan upaya kesehatan Ibu dan Anak						750.000,00							825.000,00	

NO	KODE	URUSAN / BIDANG URUSAN / PROGRAM / OUTCOME / KEGIATAN / SUBKEGIATAN OUTPUT	INDIKATOR	TARGET AKHIR RENSTRA	REALISASI 2025	PRAKIRAAN 2026	CAPAIAN KINERJA DAN KERANGKA PENDANAAN						KELOMPOK SASARAN	PRAKIRAAN MAJU 2028		PERANGKAT DAERAH PENANGGUNG JAWAB
							TARGET 2027	PAGU INDIKATIF	LOKASI	SUMBER DANA	PRIORITAS			TARGET	PAGU INDIKATIF	
											NASIONAL	DAERAH				
(1)	(2)	(3)	(4)	(5)	(6)	(7)	(8)	(9)	(10)	(11)	(12)	(13)	(14)	(15)	(16)	(17)
		Terlaksananya pengelolaan upaya Kesehatan Ibu dan Anak	Jumlah dokumen hasil pengelolaan upaya kesehatan ibu dan anak	-		-	12 Dokumen	750.000,00	Kab. Agam	DAK Non Fisik-Dana BOK-BOK Puskesmas	4.Memperkuat pembangunan sumber daya manusia (SDM), sains, teknologi, pendidikan, kesehatan, prestasi olahraga, kesetaraan gender, serta penguatan peran perempuan, pemuda (generasi milenial dan generasi Z), dan penyandang disabilitas.	Sumber daya manusia yang cerdas, sehat, beriman, berkarakter, berkualitas, inovatif dan berdaya saing		-	825.000,00	Puskesmas Matur
	1.02.02.2.02.0048	Pengelolaan Layanan Imunisasi						26.400.000,00							29.040.000,00	
		Terlaksananya Pengelolaan Layanan Imunisasi	Jumlah Dokumen Hasil Pengelolaan Layanan Imunisasi	-		-	12 Dokumen	26.400.000,00	Kab. Agam	DAK Non Fisik-Dana BOK-BOK Puskesmas	4.Memperkuat pembangunan sumber daya manusia (SDM), sains, teknologi, pendidikan, kesehatan, prestasi olahraga, kesetaraan gender, serta penguatan peran perempuan, pemuda (generasi milenial dan generasi Z), dan penyandang disabilitas.	Sumber daya manusia yang cerdas, sehat, beriman, berkarakter, berkualitas, inovatif dan berdaya saing		-	29.040.000,00	Puskesmas Matur
	1.02.02.2.02.0055	Pengelolaan Pelayanan Kesehatan Orang yang berisiko Masalah Kesehatan Jiwa						3.900.000,00							4.290.000,00	

NO	KODE	URUSAN / BIDANG URUSAN / PROGRAM / OUTCOME / KEGIATAN / SUBKEGIATAN OUTPUT	INDIKATOR	TARGET AKHIR RENSTRA	REALISASI 2025	PRAKIRAAN 2026	CAPAIAN KINERJA DAN KERANGKA PENDANAAN						KELOMPOK SASARAN	PRAKIRAAN MAJU 2028		PERANGKAT DAERAH PENANGGUNG JAWAB
							TARGET 2027	PAGU INDIKATIF	LOKASI	SUMBER DANA	PRIORITAS			TARGET	PAGU INDIKATIF	
											NASIONAL	DAERAH				
(1)	(2)	(3)	(4)	(5)	(6)	(7)	(8)	(9)	(10)	(11)	(12)	(13)	(14)	(15)	(16)	(17)
		Terlaksananya Pengelolaan Pelayanan Kesehatan Orang yang berisiko Masalah Kesehatan Jiwa	Jumlah Orang yang berisiko Masalah Kesehatan Jiwa yang Mendapatkan Pelayanan Kesehatan	-		-	810 Orang	3.900.000,00	Kab. Agam	DAK Non Fisik-Dana BOK-BOK Puskesmas	4.Memperkuat pembangunan sumber daya manusia (SDM), sains, teknologi, pendidikan, kesehatan, prestasi olahraga, kesetaraan gender, serta penguatan peran perempuan, pemuda (generasi milenial dan generasi Z), dan penyandang disabilitas.	Sumber daya manusia yang cerdas, sehat, beriman, berkarakter, berkualitas, inovatif dan berdaya saing		-	4.290.000,00	Puskesmas Matur
	1.02.02.2.02.0057	Pengelolaan Pelayanan Kesehatan Penyakit Tidak Menular						65.100.000,00							71.610.000,00	
		Terlaksananya Pengelolaan Pelayanan Kesehatan Penyakit Tidak Menular	Jumlah Laporan Hasil Pelaksanaan Pengelolaan Pelayanan Kesehatan Penyakit Tidak Menular	-		-	8939 Laporan	65.100.000,00	Kab. Agam	DAK Non Fisik-Dana BOK-BOK Puskesmas	4.Memperkuat pembangunan sumber daya manusia (SDM), sains, teknologi, pendidikan, kesehatan, prestasi olahraga, kesetaraan gender, serta penguatan peran perempuan, pemuda (generasi milenial dan generasi Z), dan penyandang disabilitas.	Sumber daya manusia yang cerdas, sehat, beriman, berkarakter, berkualitas, inovatif dan berdaya saing		-	71.610.000,00	Puskesmas Matur
47.	**1.02.05**	**PROGRAM PEMBERDAYAAN MASYARAKAT BIDANG KESEHATAN**						**38.180.000,00**							**41.998.000,00**	
			Persentase Posyandu Aktif	-		-	92 %	12.550.000,00						-	13.805.000,00	
			Proporsi penduduk dengan aktifitas fisik cukup	-		-	52,17 %	12.550.000,00						-	13.805.000,00	
			-	-		-	-	25.630.000,00						-	28.193.000,00	

NO	KODE	URUSAN / BIDANG URUSAN / PROGRAM / OUTCOME / KEGIATAN / SUBKEGIATAN OUTPUT	INDIKATOR	TARGET AKHIR RENSTRA	REALISASI 2025	PRAKIRAAN 2026	CAPAIAN KINERJA DAN KERANGKA PENDANAAN						KELOMPOK SASARAN	PRAKIRAAN MAJU 2028		PERANGKAT DAERAH PENANGGUNG JAWAB
							TARGET 2027	PAGU INDIKATIF	LOKASI	SUMBER DANA	PRIORITAS			TARGET	PAGU INDIKATIF	
											NASIONAL	DAERAH				
(1)	(2)	(3)	(4)	(5)	(6)	(7)	(8)	(9)	(10)	(11)	(12)	(13)	(14)	(15)	(16)	(17)
	1.02.05.2.01	Advokasi, Pemberdayaan, Kemitraan, Peningkatan Peran serta Masyarakat dan Lintas Sektor Tingkat Daerah Kabupaten/Kota						25.630.000,00					-		28.193.000,00	
		-						25.630.000,00					-		28.193.000,00	
			Jumlah Dokumen Promosi Kesehatan, Advokasi, Kemitraan dan Pemberdayaan Masyarakat	-		-	-	25.630.000,00						-	28.193.000,00	
	1.02.05.2.01.0001	Peningkatan Upaya Promosi Kesehatan, Advokasi, Kemitraan dan Pemberdayaan Masyarakat						25.630.000,00							28.193.000,00	
		Terlaksananya Peningkatan Upaya Promosi Kesehatan, Advokasi, Kemitraan dan Pemberdayaan Masyarakat	Jumlah Dokumen Promosi Kesehatan, Advokasi, Kemitraan dan Pemberdayaan Masyarakat	-		-	12 Dokumen	25.630.000,00	Kab. Agam	DAK Non Fisik-Dana BOK-BOK Puskesmas	4.Memperkuat pembangunan sumber daya manusia (SDM), sains, teknologi, pendidikan, kesehatan, prestasi olahraga, kesetaraan gender, serta penguatan peran perempuan, pemuda (generasi milenial dan generasi Z), dan penyandang disabilitas.	Sumber daya manusia yang cerdas, sehat, beriman, berkarakter, berkualitas, inovatif dan berdaya saing		-	28.193.000,00	Puskesmas Matur
	1.02.05.2.03	Pengembangan dan Pelaksanaan Upaya Kesehatan Bersumber Daya Masyarakat (UKBM) Tingkat Daerah Kabupaten/Kota						12.550.000,00					-		13.805.000,00	
		-						12.550.000,00					-		13.805.000,00	
			Jumlah Dokumen Hasil Bimbingan Teknis dan Supervisi Upaya Kesehatan Bersumber Daya Masyarakat (UKBM)	-		-	-	12.550.000,00						-	13.805.000,00	
	1.02.05.2.03.0001	Bimbingan Teknis dan Supervisi Pengembangan dan Pelaksanaan Upaya Kesehatan Bersumber Daya Masyarakat (UKBM)						12.550.000,00							13.805.000,00	

NO	KODE	URUSAN / BIDANG URUSAN / PROGRAM / OUTCOME / KEGIATAN / SUBKEGIATAN OUTPUT	INDIKATOR	TARGET AKHIR RENSTRA	REALISASI 2025	PRAKIRAAN 2026	CAPAIAN KINERJA DAN KERANGKA PENDANAAN						KELOMPOK SASARAN	PRAKIRAAN MAJU 2028		PERANGKAT DAERAH PENANGGUNG JAWAB
							TARGET 2027	PAGU INDIKATIF	LOKASI	SUMBER DANA	PRIORITAS			TARGET	PAGU INDIKATIF	
											NASIONAL	DAERAH				
(1)	(2)	(3)	(4)	(5)	(6)	(7)	(8)	(9)	(10)	(11)	(12)	(13)	(14)	(15)	(16)	(17)
		Terlaksananya Bimbingan Teknis dan Supervisi Upaya Kesehatan Bersumber Daya Masyarakat (UKBM)	Jumlah Dokumen Hasil Bimbingan Teknis dan Supervisi Upaya Kesehatan Bersumber Daya Masyarakat (UKBM)	-		-	12 Dokumen	12.550.000,00	Kab. Agam	DAK Non Fisik-Dana BOK-BOK Puskesmas	4.Memperkuat pembangunan sumber daya manusia (SDM), sains, teknologi, pendidikan, kesehatan, prestasi olahraga, kesetaraan gender, serta penguatan peran perempuan, pemuda (generasi milenial dan generasi Z), dan penyandang disabilitas.	Sumber daya manusia yang cerdas, sehat, beriman, berkarakter, berkualitas, inovatif dan berdaya saing		-	13.805.000,00	Puskesmas Matur
		Puskesmas IV Koto						**2.527.993.029,00**							**2.792.944.882,00**	
	1	**URUSAN PEMERINTAHAN WAJIB YANG BERKAITAN DENGAN PELAYANAN DASAR**						**2.527.993.029,00**							**2.792.944.882,00**	
	1.02	**URUSAN PEMERINTAHAN BIDANG KESEHATAN**						**2.527.993.029,00**							**2.792.944.882,00**	
48.	**1.02.01**	**PROGRAM PENUNJANG URUSAN PEMERINTAHAN DAERAH KABUPATEN/KOTA**						**1.990.093.029,00**							**2.205.344.882,00**	
			Persentase pemenuhan kebutuhan Operasional Kantor dan ASN	-		-	100 %	1.990.093.029,00						-	2.205.344.882,00	
	1.02.01.2.10	Peningkatan Pelayanan BLUD						1.990.093.029,00					-		2.205.344.882,00	
		-						1.990.093.029,00					-		2.205.344.882,00	
			Jumlah BLUD yang Menyediakan Pelayanan dan Penunjang Pelayanan	-		-	-	1.990.093.029,00						-	2.205.344.882,00	
	1.02.01.2.10.0001	Pelayanan dan Penunjang Pelayanan BLUD						1.990.093.029,00							2.205.344.882,00	
		Tersedianya BLUD yang Menyediakan Pelayanan dan Penunjang Pelayanan	Jumlah BLUD yang Menyediakan Pelayanan dan Penunjang Pelayanan	-		-	1 Unit Kerja	1.990.093.029,00	Kab. Agam	Pendapatan dari BLUD	-	Sumber daya manusia yang cerdas, sehat, beriman, berkarakter, berkualitas, inovatif dan berdaya saing		-	2.205.344.882,00	Puskesmas IV Koto

NO	KODE	URUSAN / BIDANG URUSAN / PROGRAM / OUTCOME / KEGIATAN / SUBKEGIATAN OUTPUT	INDIKATOR	TARGET AKHIR RENSTRA	REALISASI 2025	PRAKIRAAN 2026	CAPAIAN KINERJA DAN KERANGKA PENDANAAN						KELOMPOK SASARAN	PRAKIRAAN MAJU 2028		PERANGKAT DAERAH PENANGGUNG JAWAB
							TARGET 2027	PAGU INDIKATIF	LOKASI	SUMBER DANA	PRIORITAS			TARGET	PAGU INDIKATIF	
											NASIONAL	DAERAH				
(1)	(2)	(3)	(4)	(5)	(6)	(7)	(8)	(9)	(10)	(11)	(12)	(13)	(14)	(15)	(16)	(17)
49.	**1.02.02**	**PROGRAM PEMENUHAN UPAYA KESEHATAN PERORANGAN DAN UPAYA KESEHATAN MASYARAKAT**						**478.405.000,00**							**522.100.000,00**	
			Cakupan penemuan kasus TB	-		-	42 %	478.405.000,00						-	522.100.000,00	
			Persentase depresi pada usia >15 Tahun	-		-	1,4 %	478.405.000,00						-	522.100.000,00	
			Persentase Desa/Kelurahan Sanitasi Total Berbasis Masyarakat	-		-	100 %	478.405.000,00						-	522.100.000,00	
			Persentase fasilitas kesehatan dengan perbekalan kesehatan sesuai standar	-		-	54,5 %	478.405.000,00						-	522.100.000,00	
			Persentase fasilitas Pelayanan kesehatan sesuai standar	-		-	89 %	478.405.000,00						-	522.100.000,00	
			Persentase fasilitas pelayanan kesehatan terakreditasi paripurna	-		-	61,9 %	478.405.000,00						-	522.100.000,00	
			Persentase lanjut usia yang mandiri	-		-	54 %	478.405.000,00						-	522.100.000,00	
			Persentase merokok penduduk 10-21 tahun	-		-	9,6 %	478.405.000,00						-	522.100.000,00	
			Persentase tempat pengelolaan pangan memenuhi syarat	-		-	46 %	478.405.000,00						-	522.100.000,00	
			Prevalensi Obesitas >18 Tahun (%)	-		-	13,6 %	478.405.000,00						-	522.100.000,00	
	1.02.02.2.02	Penyediaan Layanan Kesehatan untuk UKM dan UKP Rujukan Tingkat Daerah Kabupaten/Kota						478.405.000,00					-		522.100.000,00	
		-						478.405.000,00					-		522.100.000,00	
			Jumlah Anak Usia Pendidikan Dasar yang Mendapatkan Pelayanan Kesehatan Sesuai Standar	-		-	-	14.300.000,00						-	16.000.000,00	
			Jumlah Dokumen Hasil Pengelolaan Layanan Imunisasi	-		-	-	44.300.000,00						-	49.000.000,00	
			Jumlah Dokumen Hasil Pengelolaan Pelayanan Kesehatan Gizi Masyarakat	-		-	-	180.700.000,00						-	199.000.000,00	
			Jumlah Dokumen Hasil Pengelolaan Pelayanan Kesehatan Lingkungan	-		-	-	10.500.000,00						-	11.000.000,00	
			Jumlah Dokumen Hasil Pengelolaan Surveilans Kesehatan	-		-	-	12.753.200,00						-	13.500.000,00	
			Jumlah dokumen hasil pengelolaan upaya kesehatan ibu dan anak	-		-	-	450.000,00						-	600.000,00	

NO	KODE	URUSAN / BIDANG URUSAN / PROGRAM / OUTCOME / KEGIATAN / SUBKEGIATAN OUTPUT	INDIKATOR	TARGET AKHIR RENSTRA	REALISASI 2025	PRAKIRAAN 2026	CAPAIAN KINERJA DAN KERANGKA PENDANAAN						KELOMPOK SASARAN	PRAKIRAAN MAJU 2028		PERANGKAT DAERAH PENANGGUNG JAWAB
							TARGET 2027	PAGU INDIKATIF	LOKASI	SUMBER DANA	PRIORITAS			TARGET	PAGU INDIKATIF	
											NASIONAL	DAERAH				
(1)	(2)	(3)	(4)	(5)	(6)	(7)	(8)	(9)	(10)	(11)	(12)	(13)	(14)	(15)	(16)	(17)
			Jumlah Dokumen Operasional Pelayanan Puskesmas	-		-	-	112.220.000,00						-	124.000.000,00	
			Jumlah Ibu Hamil yang Mendapatkan Pelayanan Kesehatan Sesuai Standar	-		-	-	15.120.000,00						-	17.000.000,00	
			Jumlah Laporan Hasil Pelaksanaan Pengelolaan Pelayanan Kesehatan Penyakit Menular	-		-	-	9.481.800,00						-	10.000.000,00	
			Jumlah Laporan Hasil Pelaksanaan Pengelolaan Pelayanan Kesehatan Penyakit Tidak Menular	-		-	-	53.750.000,00						-	55.000.000,00	
			Jumlah Orang Terduga Menderita Tuberkulosis yang Mendapatkan Pelayanan Sesuai Standar	-		-	-	5.000.000,00						-	5.500.000,00	
			Jumlah Orang yang berisiko Masalah Kesehatan Jiwa yang Mendapatkan Pelayanan Kesehatan	-		-	-	13.330.000,00						-	14.000.000,00	
			Jumlah Orang yang Mendapatkan Pelayanan Kesehatan Orang dengan Gangguan Jiwa Berat Sesuai Standar	-		-	-	6.500.000,00						-	7.500.000,00	
	1.02.02.2.02.0001	Pengelolaan Pelayanan Kesehatan Ibu Hamil						15.120.000,00							17.000.000,00	
		Terkelolanya Pelayanan Kesehatan Ibu Hamil Sesuai Standar	Jumlah Ibu Hamil yang Mendapatkan Pelayanan Kesehatan Sesuai Standar	-		-	349 Orang	15.120.000,00	Kab. Agam	DAK Non Fisik-Dana BOK-BOK Puskesmas	-	Sumber daya manusia yang cerdas, sehat, beriman, berkarakter, berkualitas, inovatif dan berdaya saing		-	17.000.000,00	Puskesmas IV Koto
	1.02.02.2.02.0005	Pengelolaan Pelayanan Kesehatan pada Usia Pendidikan Dasar						14.300.000,00							16.000.000,00	
		Terkelolanya Pelayanan Kesehatan pada Usia Pendidikan Dasar Sesuai Standar	Jumlah Anak Usia Pendidikan Dasar yang Mendapatkan Pelayanan Kesehatan Sesuai Standar	-		-	4069 Orang	14.300.000,00	Kab. Agam	DAK Non Fisik-Dana BOK-BOK Puskesmas	-	Sumber daya manusia yang cerdas, sehat, beriman, berkarakter, berkualitas, inovatif dan berdaya saing		-	16.000.000,00	Puskesmas IV Koto
	1.02.02.2.02.0010	Pengelolaan Pelayanan Kesehatan Orang dengan Gangguan Jiwa Berat						6.500.000,00							7.500.000,00	

NO	KODE	URUSAN / BIDANG URUSAN / PROGRAM / OUTCOME / KEGIATAN / SUBKEGIATAN OUTPUT	INDIKATOR	TARGET AKHIR RENSTRA	REALISASI 2025	PRAKIRAAN 2026	CAPAIAN KINERJA DAN KERANGKA PENDANAAN						KELOMPOK SASARAN	PRAKIRAAN MAJU 2028		PERANGKAT DAERAH PENANGGUNG JAWAB
							TARGET 2027	PAGU INDIKATIF	LOKASI	SUMBER DANA	PRIORITAS			TARGET	PAGU INDIKATIF	
											NASIONAL	DAERAH				
(1)	(2)	(3)	(4)	(5)	(6)	(7)	(8)	(9)	(10)	(11)	(12)	(13)	(14)	(15)	(16)	(17)
		Terlaksananya Pengelolaan Pelayanan Kesehatan Orang dengan Gangguan Jiwa Berat Sesuai Standar	Jumlah Orang yang Mendapatkan Pelayanan Kesehatan Orang dengan Gangguan Jiwa Berat Sesuai Standar	-		-	69 Orang	6.500.000,00	Kab. Agam	DAK Non Fisik-Dana BOK-BOK Puskesmas	-	Sumber daya manusia yang cerdas, sehat, beriman, berkarakter, berkualitas, inovatif dan berdaya saing		-	7.500.000,00	Puskesmas IV Koto
	1.02.02.2.02.0011	Pengelolaan Pelayanan Kesehatan Orang Terduga Tuberkulosis						5.000.000,00							5.500.000,00	
		Terlaksananya Pengelolaan Pelayanan Kesehatan Bagi Orang Terduga Tuberkulosis Sesuai Standar	Jumlah Orang Terduga Menderita Tuberkulosis yang Mendapatkan Pelayanan Sesuai Standar	-		-	278 Orang	5.000.000,00	Kab. Agam	DAK Non Fisik-Dana BOK-BOK Puskesmas	-	Sumber daya manusia yang cerdas, sehat, beriman, berkarakter, berkualitas, inovatif dan berdaya saing		-	5.500.000,00	Puskesmas IV Koto
	1.02.02.2.02.0015	Pengelolaan Pelayanan Kesehatan Gizi Masyarakat						180.700.000,00							199.000.000,00	
		Terlaksananya Pengelolaan Pelayanan Kesehatan Gizi Masyarakat	Jumlah Dokumen Hasil Pengelolaan Pelayanan Kesehatan Gizi Masyarakat	-		-	12 Dokumen	180.700.000,00	Kab. Agam	DAK Non Fisik-Dana BOK-BOK Puskesmas	-	Sumber daya manusia yang cerdas, sehat, beriman, berkarakter, berkualitas, inovatif dan berdaya saing		-	199.000.000,00	Puskesmas IV Koto
	1.02.02.2.02.0017	Pengelolaan Pelayanan Kesehatan Lingkungan						10.500.000,00							11.000.000,00	
		Terlaksananya Pengelolaan Pelayanan Kesehatan Lingkungan	Jumlah Dokumen Hasil Pengelolaan Pelayanan Kesehatan Lingkungan	-		-	12 Dokumen	10.500.000,00	Kab. Agam	DAK Non Fisik-Dana BOK-BOK Puskesmas	-	Sumber daya manusia yang cerdas, sehat, beriman, berkarakter, berkualitas, inovatif dan berdaya saing		-	11.000.000,00	Puskesmas IV Koto
	1.02.02.2.02.0020	Pengelolaan Surveilans Kesehatan						12.753.200,00							13.500.000,00	

NO	KODE	URUSAN / BIDANG URUSAN / PROGRAM / OUTCOME / KEGIATAN / SUBKEGIATAN OUTPUT	INDIKATOR	TARGET AKHIR RENSTRA	REALISASI 2025	PRAKIRAAN 2026	CAPAIAN KINERJA DAN KERANGKA PENDANAAN						KELOMPOK SASARAN	PRAKIRAAN MAJU 2028		PERANGKAT DAERAH PENANGGUNG JAWAB
							TARGET 2027	PAGU INDIKATIF	LOKASI	SUMBER DANA	PRIORITAS			TARGET	PAGU INDIKATIF	
											NASIONAL	DAERAH				
(1)	(2)	(3)	(4)	(5)	(6)	(7)	(8)	(9)	(10)	(11)	(12)	(13)	(14)	(15)	(16)	(17)
		Terlaksananya Pengelolaan Surveilans Kesehatan	Jumlah Dokumen Hasil Pengelolaan Surveilans Kesehatan	-		-	12 Dokumen	12.753.200,00	Kab. Agam	DAK Non Fisik-Dana BOK-BOK Puskesmas	-	Sumber daya manusia yang cerdas, sehat, beriman, berkarakter, berkualitas, inovatif dan berdaya saing		-	13.500.000,00	Puskesmas IV Koto
	1.02.02.2.02.0033	Operasional Pelayanan Puskesmas						112.220.000,00							124.000.000,00	
		Tersedianya Operasional Pelayanan Puskesmas	Jumlah Dokumen Operasional Pelayanan Puskesmas	-		-	12 Dokumen	112.220.000,00	Kab. Agam	DAK Non Fisik-Dana BOK-BOK Puskesmas	-	Sumber daya manusia yang cerdas, sehat, beriman, berkarakter, berkualitas, inovatif dan berdaya saing		-	124.000.000,00	Puskesmas IV Koto
	1.02.02.2.02.0046	Pengelolaan upaya kesehatan Ibu dan Anak						450.000,00							600.000,00	
		Terlaksananya pengelolaan upaya Kesehatan Ibu dan Anak	Jumlah dokumen hasil pengelolaan upaya kesehatan ibu dan anak	-		-	12 Dokumen	450.000,00	Kab. Agam	DAK Non Fisik-Dana BOK-BOK Puskesmas	-	Sumber daya manusia yang cerdas, sehat, beriman, berkarakter, berkualitas, inovatif dan berdaya saing		-	600.000,00	Puskesmas IV Koto
	1.02.02.2.02.0048	Pengelolaan Layanan Imunisasi						44.300.000,00							49.000.000,00	
		Terlaksananya Pengelolaan Layanan Imunisasi	Jumlah Dokumen Hasil Pengelolaan Layanan Imunisasi	-		-	12 Dokumen	44.300.000,00	Kab. Agam	DAK Non Fisik-Dana BOK-BOK Puskesmas	-	Sumber daya manusia yang cerdas, sehat, beriman, berkarakter, berkualitas, inovatif dan berdaya saing		-	49.000.000,00	Puskesmas IV Koto
	1.02.02.2.02.0055	Pengelolaan Pelayanan Kesehatan Orang yang berisiko Masalah Kesehatan Jiwa						13.330.000,00							14.000.000,00	

NO	KODE	URUSAN / BIDANG URUSAN / PROGRAM / OUTCOME / KEGIATAN / SUBKEGIATAN OUTPUT	INDIKATOR	TARGET AKHIR RENSTRA	REALISASI 2025	PRAKIRAAN 2026	CAPAIAN KINERJA DAN KERANGKA PENDANAAN						KELOMPOK SASARAN	PRAKIRAAN MAJU 2028		PERANGKAT DAERAH PENANGGUNG JAWAB
							TARGET 2027	PAGU INDIKATIF	LOKASI	SUMBER DANA	PRIORITAS			TARGET	PAGU INDIKATIF	
											NASIONAL	DAERAH				
(1)	(2)	(3)	(4)	(5)	(6)	(7)	(8)	(9)	(10)	(11)	(12)	(13)	(14)	(15)	(16)	(17)
		Terlaksananya Pengelolaan Pelayanan Kesehatan Orang yang berisiko Masalah Kesehatan Jiwa	Jumlah Orang yang berisiko Masalah Kesehatan Jiwa yang Mendapatkan Pelayanan Kesehatan	-		-	4483 Orang	13.330.000,00	Kab. Agam	DAK Non Fisik-Dana BOK-BOK Puskesmas	-	Sumber daya manusia yang cerdas, sehat, beriman, berkarakter, berkualitas, inovatif dan berdaya saing		-	14.000.000,00	Puskesmas IV Koto
	1.02.02.2.02.0056	Pengelolaan Pelayanan Kesehatan Penyakit Menular						9.481.800,00							10.000.000,00	
		Terlaksananya Pengelolaan Pelayanan Kesehatan Penyakit Menular di Kab/Kota	Jumlah Laporan Hasil Pelaksanaan Pengelolaan Pelayanan Kesehatan Penyakit Menular	-		-	12 Laporan	9.481.800,00	Kab. Agam	DAK Non Fisik-Dana BOK-BOK Puskesmas	-	Sumber daya manusia yang cerdas, sehat, beriman, berkarakter, berkualitas, inovatif dan berdaya saing		-	10.000.000,00	Puskesmas IV Koto
	1.02.02.2.02.0057	Pengelolaan Pelayanan Kesehatan Penyakit Tidak Menular						53.750.000,00							55.000.000,00	
		Terlaksananya Pengelolaan Pelayanan Kesehatan Penyakit Tidak Menular	Jumlah Laporan Hasil Pelaksanaan Pengelolaan Pelayanan Kesehatan Penyakit Tidak Menular	-		-	12 Laporan	53.750.000,00	Kab. Agam	DAK Non Fisik-Dana BOK-BOK Puskesmas	-	Sumber daya manusia yang cerdas, sehat, beriman, berkarakter, berkualitas, inovatif dan berdaya saing		-	55.000.000,00	Puskesmas IV Koto
50.	**1.02.05**	**PROGRAM PEMBERDAYAAN MASYARAKAT BIDANG KESEHATAN**						**59.495.000,00**							**65.500.000,00**	
			Persentase Posyandu Aktif	-		-	92 %	59.495.000,00						-	65.500.000,00	
			Proporsi penduduk dengan aktifitas fisik cukup	-		-	52,17 %	59.495.000,00						-	65.500.000,00	
	1.02.05.2.01	Advokasi, Pemberdayaan, Kemitraan, Peningkatan Peran serta Masyarakat dan Lintas Sektor Tingkat Daerah Kabupaten/Kota						46.580.000,00					-		52.000.000,00	
		-						46.580.000,00					-		52.000.000,00	
			Jumlah Dokumen Promosi Kesehatan, Advokasi, Kemitraan dan Pemberdayaan Masyarakat	-		-	-	46.580.000,00						-	52.000.000,00	
	1.02.05.2.01.0001	Peningkatan Upaya Promosi Kesehatan, Advokasi, Kemitraan dan Pemberdayaan Masyarakat						46.580.000,00							52.000.000,00	

NO	KODE	URUSAN / BIDANG URUSAN / PROGRAM / OUTCOME / KEGIATAN / SUBKEGIATAN OUTPUT	INDIKATOR	TARGET AKHIR RENSTRA	REALISASI 2025	PRAKIRAAN 2026	CAPAIAN KINERJA DAN KERANGKA PENDANAAN						KELOMPOK SASARAN	PRAKIRAAN MAJU 2028		PERANGKAT DAERAH PENANGGUNG JAWAB
							TARGET 2027	PAGU INDIKATIF	LOKASI	SUMBER DANA	PRIORITAS			TARGET	PAGU INDIKATIF	
											NASIONAL	DAERAH				
(1)	(2)	(3)	(4)	(5)	(6)	(7)	(8)	(9)	(10)	(11)	(12)	(13)	(14)	(15)	(16)	(17)
		Terlaksananya Peningkatan Upaya Promosi Kesehatan, Advokasi, Kemitraan dan Pemberdayaan Masyarakat	Jumlah Dokumen Promosi Kesehatan, Advokasi, Kemitraan dan Pemberdayaan Masyarakat	-		-	12 Dokumen	46.580.000,00	Kab. Agam	DAK Non Fisik-Dana BOK-BOK Puskesmas	-	Sumber daya manusia yang cerdas, sehat, beriman, berkarakter, berkualitas, inovatif dan berdaya saing		-	52.000.000,00	Puskesmas IV Koto
	1.02.05.2.03	Pengembangan dan Pelaksanaan Upaya Kesehatan Bersumber Daya Masyarakat (UKBM) Tingkat Daerah Kabupaten/Kota						12.915.000,00					-		13.500.000,00	
		-						12.915.000,00					-		13.500.000,00	
			Jumlah Dokumen Hasil Bimbingan Teknis dan Supervisi Upaya Kesehatan Bersumber Daya Masyarakat (UKBM)	-		-	-	12.915.000,00						-	13.500.000,00	
	1.02.05.2.03.0001	Bimbingan Teknis dan Supervisi Pengembangan dan Pelaksanaan Upaya Kesehatan Bersumber Daya Masyarakat (UKBM)						12.915.000,00							13.500.000,00	
		Terlaksananya Bimbingan Teknis dan Supervisi Upaya Kesehatan Bersumber Daya Masyarakat (UKBM)	Jumlah Dokumen Hasil Bimbingan Teknis dan Supervisi Upaya Kesehatan Bersumber Daya Masyarakat (UKBM)	-		-	12 Dokumen	12.915.000,00	Kab. Agam	DAK Non Fisik-Dana BOK-BOK Puskesmas	-	Sumber daya manusia yang cerdas, sehat, beriman, berkarakter, berkualitas, inovatif dan berdaya saing		-	13.500.000,00	Puskesmas IV Koto
		Puskesmas Malalak						**1.205.800.000,00**							**0,00**	
	1	**URUSAN PEMERINTAHAN WAJIB YANG BERKAITAN DENGAN PELAYANAN DASAR**						**1.205.800.000,00**							**0,00**	
	1.02	**URUSAN PEMERINTAHAN BIDANG KESEHATAN**						**1.205.800.000,00**							**0,00**	
51.	**1.02.01**	**PROGRAM PENUNJANG URUSAN PEMERINTAHAN DAERAH KABUPATEN/KOTA**						**860.000.000,00**							**0,00**	
			Persentase pemenuhan kebutuhan Operasional Kantor dan ASN	-		-	100 %	860.000.000,00						-	0,00	
	1.02.01.2.10	Peningkatan Pelayanan BLUD						860.000.000,00					-		0,00	
		-						860.000.000,00					-		0,00	
			Jumlah BLUD yang Menyediakan Pelayanan dan Penunjang Pelayanan	-		-	-	860.000.000,00						-	0,00	
	1.02.01.2.10.0001	Pelayanan dan Penunjang Pelayanan BLUD						860.000.000,00							0,00	

NO	KODE	URUSAN / BIDANG URUSAN / PROGRAM / OUTCOME / KEGIATAN / SUBKEGIATAN OUTPUT	INDIKATOR	TARGET AKHIR RENSTRA	REALISASI 2025	PRAKIRAAN 2026	CAPAIAN KINERJA DAN KERANGKA PENDANAAN						KELOMPOK SASARAN	PRAKIRAAN MAJU 2028		PERANGKAT DAERAH PENANGGUNG JAWAB
							TARGET 2027	PAGU INDIKATIF	LOKASI	SUMBER DANA	PRIORITAS			TARGET	PAGU INDIKATIF	
											NASIONAL	DAERAH				
(1)	(2)	(3)	(4)	(5)	(6)	(7)	(8)	(9)	(10)	(11)	(12)	(13)	(14)	(15)	(16)	(17)
		Tersedianya BLUD yang Menyediakan Pelayanan dan Penunjang Pelayanan	Jumlah BLUD yang Menyediakan Pelayanan dan Penunjang Pelayanan	-		-	1 Unit Kerja	860.000.000,00	Kab. Agam	Pendapatan dari BLUD	-	Sumber daya manusia yang cerdas, sehat, beriman, berkarakter, berkualitas, inovatif dan berdaya saing		-	0,00	Puskesmas Malalak
52.	**1.02.02**	**PROGRAM PEMENUHAN UPAYA KESEHATAN PERORANGAN DAN UPAYA KESEHATAN MASYARAKAT**						**315.570.000,00**							**0,00**	
			Cakupan penemuan kasus TB	-		-	42 %	315.570.000,00						-	0,00	
			Persentase depresi pada usia >15 Tahun	-		-	1,4 %	315.570.000,00						-	0,00	
			Persentase Desa/Kelurahan Sanitasi Total Berbasis Masyarakat	-		-	100 %	315.570.000,00						-	0,00	
			Persentase fasilitas kesehatan dengan perbekalan kesehatan sesuai standar	-		-	54,5 %	315.570.000,00						-	0,00	
			Persentase fasilitas Pelayanan kesehatan sesuai standar	-		-	89 %	315.570.000,00						-	0,00	
			Persentase fasilitas pelayanan kesehatan terakreditasi paripurna	-		-	61,9 %	315.570.000,00						-	0,00	
			Persentase lanjut usia yang mandiri	-		-	54 %	315.570.000,00						-	0,00	
			Persentase merokok penduduk 10-21 tahun	-		-	9,6 %	315.570.000,00						-	0,00	
			Persentase tempat pengelolaan pangan memenuhi syarat	-		-	46 %	315.570.000,00						-	0,00	
			Prevalensi Obesitas >18 Tahun (%)	-		-	13,6 %	315.570.000,00						-	0,00	
	1.02.02.2.02	Penyediaan Layanan Kesehatan untuk UKM dan UKP Rujukan Tingkat Daerah Kabupaten/Kota						315.570.000,00					-		0,00	
		-						315.570.000,00					-		0,00	
			Jumlah Anak Usia Pendidikan Dasar yang Mendapatkan Pelayanan Kesehatan Sesuai Standar	-		-	-	7.350.000,00						-	0,00	
			Jumlah Dokumen Hasil Pengelolaan Layanan Imunisasi	-		-	-	17.600.000,00						-	0,00	

NO	KODE	URUSAN / BIDANG URUSAN / PROGRAM / OUTCOME / KEGIATAN / SUBKEGIATAN OUTPUT	INDIKATOR	TARGET AKHIR RENSTRA	REALISASI 2025	PRAKIRAAN 2026	CAPAIAN KINERJA DAN KERANGKA PENDANAAN						KELOMPOK SASARAN	PRAKIRAAN MAJU 2028		PERANGKAT DAERAH PENANGGUNG JAWAB
							TARGET 2027	PAGU INDIKATIF	LOKASI	SUMBER DANA	PRIORITAS			TARGET	PAGU INDIKATIF	
											NASIONAL	DAERAH				
(1)	(2)	(3)	(4)	(5)	(6)	(7)	(8)	(9)	(10)	(11)	(12)	(13)	(14)	(15)	(16)	(17)
			Jumlah Dokumen Hasil Pengelolaan Pelayanan Kesehatan Gizi Masyarakat	-		-	-	135.100.000,00						-	0,00	
			Jumlah Dokumen Hasil Pengelolaan Pelayanan Kesehatan Lingkungan	-		-	-	3.600.000,00						-	0,00	
			Jumlah Dokumen Hasil Pengelolaan Surveilans Kesehatan	-		-	-	14.850.000,00						-	0,00	
			Jumlah dokumen hasil pengelolaan upaya kesehatan ibu dan anak	-		-	-	600.000,00						-	0,00	
			Jumlah Dokumen Operasional Pelayanan Puskesmas	-		-	-	76.620.000,00						-	0,00	
			Jumlah Ibu Hamil yang Mendapatkan Pelayanan Kesehatan Sesuai Standar	-		-	-	3.200.000,00						-	0,00	
			Jumlah Laporan Hasil Pelaksanaan Pengelolaan Pelayanan Kesehatan Penyakit Menular	-		-	-	2.900.000,00						-	0,00	
			Jumlah Laporan Hasil Pelaksanaan Pengelolaan Pelayanan Kesehatan Penyakit Tidak Menular	-		-	-	41.400.000,00						-	0,00	
			Jumlah Orang Terduga Menderita Tuberkulosis yang Mendapatkan Pelayanan Sesuai Standar	-		-	-	6.300.000,00						-	0,00	
			Jumlah Orang yang berisiko Masalah Kesehatan Jiwa yang Mendapatkan Pelayanan Kesehatan	-		-	-	5.250.000,00						-	0,00	
			Jumlah Orang yang Mendapatkan Pelayanan Kesehatan Orang dengan Gangguan Jiwa Berat Sesuai Standar	-		-	-	800.000,00						-	0,00	
	1.02.02.2.02.0001	Pengelolaan Pelayanan Kesehatan Ibu Hamil						3.200.000,00							0,00	
		Terkelolanya Pelayanan Kesehatan Ibu Hamil Sesuai Standar	Jumlah Ibu Hamil yang Mendapatkan Pelayanan Kesehatan Sesuai Standar	-		-	101 Orang	3.200.000,00	Kab. Agam	DAK Non Fisik-Dana BOK-BOK Puskesmas	-	Sumber daya manusia yang cerdas, sehat, beriman, berkarakter, berkualitas, inovatif dan berdaya saing		-	0,00	Puskesmas Malalak
	1.02.02.2.02.0005	Pengelolaan Pelayanan Kesehatan pada Usia Pendidikan Dasar						7.350.000,00							0,00	

NO	KODE	URUSAN / BIDANG URUSAN / PROGRAM / OUTCOME / KEGIATAN / SUBKEGIATAN OUTPUT	INDIKATOR	TARGET AKHIR RENSTRA	REALISASI 2025	PRAKIRAAN 2026	CAPAIAN KINERJA DAN KERANGKA PENDANAAN						KELOMPOK SASARAN	PRAKIRAAN MAJU 2028		PERANGKAT DAERAH PENANGGUNG JAWAB
							TARGET 2027	PAGU INDIKATIF	LOKASI	SUMBER DANA	PRIORITAS			TARGET	PAGU INDIKATIF	
											NASIONAL	DAERAH				
(1)	(2)	(3)	(4)	(5)	(6)	(7)	(8)	(9)	(10)	(11)	(12)	(13)	(14)	(15)	(16)	(17)
		Terkelolanya Pelayanan Kesehatan pada Usia Pendidikan Dasar Sesuai Standar	Jumlah Anak Usia Pendidikan Dasar yang Mendapatkan Pelayanan Kesehatan Sesuai Standar	-		-	1454 Orang	7.350.000,00	Kab. Agam	DAK Non Fisik-Dana BOK-BOK Puskesmas	-	Sumber daya manusia yang cerdas, sehat, beriman, berkarakter, berkualitas, inovatif dan berdaya saing		-	0,00	Puskesmas Malalak
	1.02.02.2.02.0010	Pengelolaan Pelayanan Kesehatan Orang dengan Gangguan Jiwa Berat						800.000,00							0,00	
		Terlaksananya Pengelolaan Pelayanan Kesehatan Orang dengan Gangguan Jiwa Berat Sesuai Standar	Jumlah Orang yang Mendapatkan Pelayanan Kesehatan Orang dengan Gangguan Jiwa Berat Sesuai Standar	-		-	23 Orang	800.000,00	Kab. Agam	DAK Non Fisik-Dana BOK-BOK Puskesmas	-	Sumber daya manusia yang cerdas, sehat, beriman, berkarakter, berkualitas, inovatif dan berdaya saing		-	0,00	Puskesmas Malalak
	1.02.02.2.02.0011	Pengelolaan Pelayanan Kesehatan Orang Terduga Tuberkulosis						6.300.000,00							0,00	
		Terlaksananya Pengelolaan Pelayanan Kesehatan Bagi Orang Terduga Tuberkulosis Sesuai Standar	Jumlah Orang Terduga Menderita Tuberkulosis yang Mendapatkan Pelayanan Sesuai Standar	-		-	184 Orang	6.300.000,00	Kab. Agam	DAK Non Fisik-Dana BOK-BOK Puskesmas	-	Sumber daya manusia yang cerdas, sehat, beriman, berkarakter, berkualitas, inovatif dan berdaya saing		-	0,00	Puskesmas Malalak
	1.02.02.2.02.0015	Pengelolaan Pelayanan Kesehatan Gizi Masyarakat						135.100.000,00							0,00	
		Terlaksananya Pengelolaan Pelayanan Kesehatan Gizi Masyarakat	Jumlah Dokumen Hasil Pengelolaan Pelayanan Kesehatan Gizi Masyarakat	-		-	12 Dokumen	135.100.000,00	Kab. Agam	DAK Non Fisik-Dana BOK-BOK Puskesmas	-	Sumber daya manusia yang cerdas, sehat, beriman, berkarakter, berkualitas, inovatif dan berdaya saing		-	0,00	Puskesmas Malalak
	1.02.02.2.02.0017	Pengelolaan Pelayanan Kesehatan Lingkungan						3.600.000,00							0,00	

NO	KODE	URUSAN / BIDANG URUSAN / PROGRAM / OUTCOME / KEGIATAN / SUBKEGIATAN OUTPUT	INDIKATOR	TARGET AKHIR RENSTRA	REALISASI 2025	PRAKIRAAN 2026	CAPAIAN KINERJA DAN KERANGKA PENDANAAN						KELOMPOK SASARAN	PRAKIRAAN MAJU 2028		PERANGKAT DAERAH PENANGGUNG JAWAB
							TARGET 2027	PAGU INDIKATIF	LOKASI	SUMBER DANA	PRIORITAS			TARGET	PAGU INDIKATIF	
											NASIONAL	DAERAH				
(1)	(2)	(3)	(4)	(5)	(6)	(7)	(8)	(9)	(10)	(11)	(12)	(13)	(14)	(15)	(16)	(17)
		Terlaksananya Pengelolaan Pelayanan Kesehatan Lingkungan	Jumlah Dokumen Hasil Pengelolaan Pelayanan Kesehatan Lingkungan	-		-	12 Dokumen	3.600.000,00	Kab. Agam	DAK Non Fisik-Dana BOK-BOK Puskesmas	-	Sumber daya manusia yang cerdas, sehat, beriman, berkarakter, berkualitas, inovatif dan berdaya saing		-	0,00	Puskesmas Malalak
	1.02.02.2.02.0020	Pengelolaan Surveilans Kesehatan						14.850.000,00							0,00	
		Terlaksananya Pengelolaan Surveilans Kesehatan	Jumlah Dokumen Hasil Pengelolaan Surveilans Kesehatan	-		-	12 Dokumen	14.850.000,00	Kab. Agam	DAK Non Fisik-Dana BOK-BOK Puskesmas	-	Sumber daya manusia yang cerdas, sehat, beriman, berkarakter, berkualitas, inovatif dan berdaya saing		-	0,00	Puskesmas Malalak
	1.02.02.2.02.0033	Operasional Pelayanan Puskesmas						76.620.000,00							0,00	
		Tersedianya Operasional Pelayanan Puskesmas	Jumlah Dokumen Operasional Pelayanan Puskesmas	-		-	12 Dokumen	76.620.000,00	Kab. Agam	DAK Non Fisik-Dana BOK-BOK Puskesmas	-	Sumber daya manusia yang cerdas, sehat, beriman, berkarakter, berkualitas, inovatif dan berdaya saing		-	0,00	Puskesmas Malalak
	1.02.02.2.02.0046	Pengelolaan upaya kesehatan Ibu dan Anak						600.000,00							0,00	
		Terlaksananya pengelolaan upaya Kesehatan Ibu dan Anak	Jumlah dokumen hasil pengelolaan upaya kesehatan ibu dan anak	-		-	12 Dokumen	600.000,00	Kab. Agam	DAK Non Fisik-Dana BOK-BOK Puskesmas	-	Sumber daya manusia yang cerdas, sehat, beriman, berkarakter, berkualitas, inovatif dan berdaya saing		-	0,00	Puskesmas Malalak
	1.02.02.2.02.0048	Pengelolaan Layanan Imunisasi						17.600.000,00							0,00	

NO	KODE	URUSAN / BIDANG URUSAN / PROGRAM / OUTCOME / KEGIATAN / SUBKEGIATAN OUTPUT	INDIKATOR	TARGET AKHIR RENSTRA	REALISASI 2025	PRAKIRAAN 2026	CAPAIAN KINERJA DAN KERANGKA PENDANAAN						KELOMPOK SASARAN	PRAKIRAAN MAJU 2028		PERANGKAT DAERAH PENANGGUNG JAWAB
							TARGET 2027	PAGU INDIKATIF	LOKASI	SUMBER DANA	PRIORITAS			TARGET	PAGU INDIKATIF	
											NASIONAL	DAERAH				
(1)	(2)	(3)	(4)	(5)	(6)	(7)	(8)	(9)	(10)	(11)	(12)	(13)	(14)	(15)	(16)	(17)
		Terlaksananya Pengelolaan Layanan Imunisasi	Jumlah Dokumen Hasil Pengelolaan Layanan Imunisasi	-		-	12 Dokumen	17.600.000,00	Kab. Agam	DAK Non Fisik-Dana BOK-BOK Puskesmas	-	Sumber daya manusia yang cerdas, sehat, beriman, berkarakter, berkualitas, inovatif dan berdaya saing		-	0,00	Puskesmas Malalak
	1.02.02.2.02.0055	Pengelolaan Pelayanan Kesehatan Orang yang berisiko Masalah Kesehatan Jiwa						5.250.000,00							0,00	
		Terlaksananya Pengelolaan Pelayanan Kesehatan Orang yang berisiko Masalah Kesehatan Jiwa	Jumlah Orang yang berisiko Masalah Kesehatan Jiwa yang Mendapatkan Pelayanan Kesehatan	-		-	34 Orang	5.250.000,00	Kab. Agam	DAK Non Fisik-Dana BOK-BOK Puskesmas	-	Sumber daya manusia yang cerdas, sehat, beriman, berkarakter, berkualitas, inovatif dan berdaya saing		-	0,00	Puskesmas Malalak
	1.02.02.2.02.0056	Pengelolaan Pelayanan Kesehatan Penyakit Menular						2.900.000,00							0,00	
		Terlaksananya Pengelolaan Pelayanan Kesehatan Penyakit Menular di Kab/Kota	Jumlah Laporan Hasil Pelaksanaan Pengelolaan Pelayanan Kesehatan Penyakit Menular	-		-	12 Laporan	2.900.000,00	Kab. Agam	DAK Non Fisik-Dana BOK-BOK Puskesmas	-	Sumber daya manusia yang cerdas, sehat, beriman, berkarakter, berkualitas, inovatif dan berdaya saing		-	0,00	Puskesmas Malalak
	1.02.02.2.02.0057	Pengelolaan Pelayanan Kesehatan Penyakit Tidak Menular						41.400.000,00							0,00	
		Terlaksananya Pengelolaan Pelayanan Kesehatan Penyakit Tidak Menular	Jumlah Laporan Hasil Pelaksanaan Pengelolaan Pelayanan Kesehatan Penyakit Tidak Menular	-		-	12 Laporan	41.400.000,00	Kab. Agam	DAK Non Fisik-Dana BOK-BOK Puskesmas	-	Sumber daya manusia yang cerdas, sehat, beriman, berkarakter, berkualitas, inovatif dan berdaya saing		-	0,00	Puskesmas Malalak
53.	**1.02.05**	**PROGRAM PEMBERDAYAAN MASYARAKAT BIDANG KESEHATAN**						**30.230.000,00**							**0,00**	
			Persentase Posyandu Aktif	-		-	92 %	13.880.000,00						-	0,00	
			Proporsi penduduk dengan aktifitas fisik cukup	-		-	52,17 %	13.880.000,00						-	0,00	

NO	KODE	URUSAN / BIDANG URUSAN / PROGRAM / OUTCOME / KEGIATAN / SUBKEGIATAN OUTPUT	INDIKATOR	TARGET AKHIR RENSTRA	REALISASI 2025	PRAKIRAAN 2026	CAPAIAN KINERJA DAN KERANGKA PENDANAAN						KELOMPOK SASARAN	PRAKIRAAN MAJU 2028		PERANGKAT DAERAH PENANGGUNG JAWAB
							TARGET 2027	PAGU INDIKATIF	LOKASI	SUMBER DANA	PRIORITAS			TARGET	PAGU INDIKATIF	
											NASIONAL	DAERAH				
(1)	(2)	(3)	(4)	(5)	(6)	(7)	(8)	(9)	(10)	(11)	(12)	(13)	(14)	(15)	(16)	(17)
			-	-		-	-	16.350.000,00						-	0,00	
	1.02.05.2.01	Advokasi, Pemberdayaan, Kemitraan, Peningkatan Peran serta Masyarakat dan Lintas Sektor Tingkat Daerah Kabupaten/Kota						13.880.000,00					-		0,00	
		-						13.880.000,00					-		0,00	
			Jumlah Dokumen Promosi Kesehatan, Advokasi, Kemitraan dan Pemberdayaan Masyarakat	-		-	-	13.880.000,00						-	0,00	
	1.02.05.2.01.0001	Peningkatan Upaya Promosi Kesehatan, Advokasi, Kemitraan dan Pemberdayaan Masyarakat						13.880.000,00							0,00	
		Terlaksananya Peningkatan Upaya Promosi Kesehatan, Advokasi, Kemitraan dan Pemberdayaan Masyarakat	Jumlah Dokumen Promosi Kesehatan, Advokasi, Kemitraan dan Pemberdayaan Masyarakat	-		-	12 Dokumen	13.880.000,00	Kab. Agam	DAK Non Fisik-Dana BOK-BOK Puskesmas	-	Sumber daya manusia yang cerdas, sehat, beriman, berkarakter, berkualitas, inovatif dan berdaya saing		-	0,00	Puskesmas Malalak
	1.02.05.2.03	Pengembangan dan Pelaksanaan Upaya Kesehatan Bersumber Daya Masyarakat (UKBM) Tingkat Daerah Kabupaten/Kota						16.350.000,00					-		0,00	
		-						16.350.000,00					-		0,00	
			Jumlah Dokumen Hasil Bimbingan Teknis dan Supervisi Upaya Kesehatan Bersumber Daya Masyarakat (UKBM)	-		-	-	16.350.000,00						-	0,00	
	1.02.05.2.03.0001	Bimbingan Teknis dan Supervisi Pengembangan dan Pelaksanaan Upaya Kesehatan Bersumber Daya Masyarakat (UKBM)						16.350.000,00							0,00	
		Terlaksananya Bimbingan Teknis dan Supervisi Upaya Kesehatan Bersumber Daya Masyarakat (UKBM)	Jumlah Dokumen Hasil Bimbingan Teknis dan Supervisi Upaya Kesehatan Bersumber Daya Masyarakat (UKBM)	-		-	12 Dokumen	16.350.000,00	Kab. Agam	DAK Non Fisik-Dana BOK-BOK Puskesmas	-	Sumber daya manusia yang cerdas, sehat, beriman, berkarakter, berkualitas, inovatif dan berdaya saing		-	0,00	Puskesmas Malalak
		Puskesmas Padang Luar						**2.437.688.950,00**							**2.681.557.845,00**	
	1	**URUSAN PEMERINTAHAN WAJIB YANG BERKAITAN DENGAN PELAYANAN DASAR**						**2.437.688.950,00**							**2.681.557.845,00**	
	1.02	**URUSAN PEMERINTAHAN BIDANG KESEHATAN**						**2.437.688.950,00**							**2.681.557.845,00**	

NO	KODE	URUSAN / BIDANG URUSAN / PROGRAM / OUTCOME / KEGIATAN / SUBKEGIATAN OUTPUT	INDIKATOR	TARGET AKHIR RENSTRA	REALISASI 2025	PRAKIRAAN 2026	CAPAIAN KINERJA DAN KERANGKA PENDANAAN						KELOMPOK SASARAN	PRAKIRAAN MAJU 2028		PERANGKAT DAERAH PENANGGUNG JAWAB
							TARGET 2027	PAGU INDIKATIF	LOKASI	SUMBER DANA	PRIORITAS			TARGET	PAGU INDIKATIF	
											NASIONAL	DAERAH				
(1)	(2)	(3)	(4)	(5)	(6)	(7)	(8)	(9)	(10)	(11)	(12)	(13)	(14)	(15)	(16)	(17)
54.	**1.02.01**	**PROGRAM PENUNJANG URUSAN PEMERINTAHAN DAERAH KABUPATEN/KOTA**						**1.886.988.950,00**							**2.075.687.845,00**	
			Persentase Pemenuhan Kebutuhan Operasional Kantor dan ASN	-		-	100 %	1.886.988.950,00						-	2.075.687.845,00	
	1.02.01.2.10	Peningkatan Pelayanan BLUD						1.886.988.950,00					-		2.075.687.845,00	
		-						1.886.988.950,00					-		2.075.687.845,00	
			Jumlah BLUD yang Menyediakan Pelayanan dan Penunjang Pelayanan	-		-	-	1.886.988.950,00						-	2.075.687.845,00	
	1.02.01.2.10.0001	Pelayanan dan Penunjang Pelayanan BLUD						1.886.988.950,00							2.075.687.845,00	
		Tersedianya BLUD yang Menyediakan Pelayanan dan Penunjang Pelayanan	Jumlah BLUD yang Menyediakan Pelayanan dan Penunjang Pelayanan	-		-	1 Unit Kerja	1.886.988.950,00	Kab. Agam	Pendapatan dari BLUD	-	Sumber daya manusia yang cerdas, sehat, beriman, berkarakter, berkualitas, inovatif dan berdaya saing		-	2.075.687.845,00	Puskesmas Padang Luar
55.	**1.02.02**	**PROGRAM PEMENUHAN UPAYA KESEHATAN PERORANGAN DAN UPAYA KESEHATAN MASYARAKAT**						**482.020.000,00**							**530.322.000,00**	
			Cangkupan Penemuan Kasus TB	-		-	42 %	482.020.000,00						-	530.322.000,00	
			Persentase Depresi Pada Usia >15 Tahun	-		-	1,4 %	482.020.000,00						-	530.322.000,00	
			Persentase Fasilitas Kesehatan dengan Pembekalan Kesehatan Sesuai Standar	-		-	54,5 %	482.020.000,00						-	530.322.000,00	
			Persentase Fasilitas Kesehatan yang Terintegrasi dengan Sistem Informasi Kesehatan Nasional	-		-	100 %	482.020.000,00						-	530.322.000,00	
			Persentase Fasilitas Pelayanan Kesehatan Terakreditasi Paripuma	-		-	61,9 %	482.020.000,00						-	530.322.000,00	
			Persentase Lanjut Usia yang Mandiri	-		-	54 %	482.020.000,00						-	530.322.000,00	
			Persentase Tempat Pengelolaan Pangan Memenuhi Syarat	-		-	46 %	482.020.000,00						-	530.322.000,00	
			Pesentase Merokok Penduduk 10-21 Tahun	-		-	9,6 %	482.020.000,00						-	530.322.000,00	
			Prevalensi Obesitas >18 Tahun (%)	-		-	13,6 %	482.020.000,00						-	530.322.000,00	

NO	KODE	URUSAN / BIDANG URUSAN / PROGRAM / OUTCOME / KEGIATAN / SUBKEGIATAN OUTPUT	INDIKATOR	TARGET AKHIR RENSTRA	REALISASI 2025	PRAKIRAAN 2026	CAPAIAN KINERJA DAN KERANGKA PENDANAAN						KELOMPOK SASARAN	PRAKIRAAN MAJU 2028		PERANGKAT DAERAH PENANGGUNG JAWAB
							TARGET 2027	PAGU INDIKATIF	LOKASI	SUMBER DANA	PRIORITAS			TARGET	PAGU INDIKATIF	
											NASIONAL	DAERAH				
(1)	(2)	(3)	(4)	(5)	(6)	(7)	(8)	(9)	(10)	(11)	(12)	(13)	(14)	(15)	(16)	(17)
			Tingkat Kepuasan Pasien terhadap layanan Kesehatan	-		-	89 %	482.020.000,00						-	530.322.000,00	
	1.02.02.2.02	Penyediaan Layanan Kesehatan untuk UKM dan UKP Rujukan Tingkat Daerah Kabupaten/Kota						482.020.000,00					-		530.322.000,00	
		-						482.020.000,00					-		530.322.000,00	
			Jumlah Anak Usia Pendidikan Dasar yang Mendapatkan Pelayanan Kesehatan Sesuai Standar	-		-	-	23.200.000,00						-	25.520.000,00	
			Jumlah Dokumen Hasil Pengelolaan Layanan Imunisasi	-		-	-	35.750.000,00						-	39.325.000,00	
			Jumlah Dokumen Hasil Pengelolaan Pelayanan Kesehatan Gizi Masyarakat	-		-	-	191.750.000,00						-	210.925.000,00	
			Jumlah Dokumen Hasil Pengelolaan Pelayanan Kesehatan Lingkungan	-		-	-	16.800.000,00						-	18.480.000,00	
			Jumlah Dokumen Hasil Pengelolaan Surveilans Kesehatan	-		-	-	10.900.000,00						-	11.990.000,00	
			Jumlah dokumen hasil pengelolaan upaya kesehatan ibu dan anak	-		-	-	1.500.000,00						-	1.650.000,00	
			Jumlah Dokumen Operasional Pelayanan Puskesmas	-		-	-	103.520.000,00						-	113.872.000,00	
			Jumlah Ibu Hamil yang Mendapatkan Pelayanan Kesehatan Sesuai Standar	-		-	-	11.000.000,00						-	12.100.000,00	
			Jumlah Laporan Hasil Pelaksanaan Pengelolaan Pelayanan Kesehatan Penyakit Menular	-		-	-	16.350.000,00						-	17.985.000,00	
			Jumlah Laporan Hasil Pelaksanaan Pengelolaan Pelayanan Kesehatan Penyakit Tidak Menular	-		-	-	27.300.000,00						-	30.030.000,00	
			Jumlah Orang Terduga Menderita Tuberkulosis yang Mendapatkan Pelayanan Sesuai Standar	-		-	-	28.200.000,00						-	31.120.000,00	
			Jumlah Orang yang berisiko Masalah Kesehatan Jiwa yang Mendapatkan Pelayanan Kesehatan	-		-	-	6.600.000,00						-	7.260.000,00	
			Jumlah Orang yang Mendapatkan Pelayanan Kesehatan Orang dengan Gangguan Jiwa Berat Sesuai Standar	-		-	-	9.150.000,00						-	10.065.000,00	
	1.02.02.2.02.0001	Pengelolaan Pelayanan Kesehatan Ibu Hamil						11.000.000,00							12.100.000,00	

NO	KODE	URUSAN / BIDANG URUSAN / PROGRAM / OUTCOME / KEGIATAN / SUBKEGIATAN OUTPUT	INDIKATOR	TARGET AKHIR RENSTRA	REALISASI 2025	PRAKIRAAN 2026	CAPAIAN KINERJA DAN KERANGKA PENDANAAN						KELOMPOK SASARAN	PRAKIRAAN MAJU 2028		PERANGKAT DAERAH PENANGGUNG JAWAB
							TARGET 2027	PAGU INDIKATIF	LOKASI	SUMBER DANA	PRIORITAS			TARGET	PAGU INDIKATIF	
											NASIONAL	DAERAH				
(1)	(2)	(3)	(4)	(5)	(6)	(7)	(8)	(9)	(10)	(11)	(12)	(13)	(14)	(15)	(16)	(17)
		Terkelolanya Pelayanan Kesehatan Ibu Hamil Sesuai Standar	Jumlah Ibu Hamil yang Mendapatkan Pelayanan Kesehatan Sesuai Standar	-		-	735 Orang	11.000.000,00	Kab. Agam	DAK Non Fisik-Dana BOK-BOK Puskesmas	-	Sumber daya manusia yang cerdas, sehat, beriman, berkarakter, berkualitas, inovatif dan berdaya saing		-	12.100.000,00	Puskesmas Padang Luar
	1.02.02.2.02.0005	Pengelolaan Pelayanan Kesehatan pada Usia Pendidikan Dasar						23.200.000,00							25.520.000,00	
		Terkelolanya Pelayanan Kesehatan pada Usia Pendidikan Dasar Sesuai Standar	Jumlah Anak Usia Pendidikan Dasar yang Mendapatkan Pelayanan Kesehatan Sesuai Standar	-		-	8500 Orang	23.200.000,00	Kab. Agam	DAK Non Fisik-Dana BOK-BOK Puskesmas	-	Sumber daya manusia yang cerdas, sehat, beriman, berkarakter, berkualitas, inovatif dan berdaya saing		-	25.520.000,00	Puskesmas Padang Luar
	1.02.02.2.02.0010	Pengelolaan Pelayanan Kesehatan Orang dengan Gangguan Jiwa Berat						9.150.000,00							10.065.000,00	
		Terlaksananya Pengelolaan Pelayanan Kesehatan Orang dengan Gangguan Jiwa Berat Sesuai Standar	Jumlah Orang yang Mendapatkan Pelayanan Kesehatan Orang dengan Gangguan Jiwa Berat Sesuai Standar	-		-	70 Orang	9.150.000,00	Kab. Agam	DAK Non Fisik-Dana BOK-BOK Puskesmas	-	Sumber daya manusia yang cerdas, sehat, beriman, berkarakter, berkualitas, inovatif dan berdaya saing		-	10.065.000,00	Puskesmas Padang Luar
	1.02.02.2.02.0011	Pengelolaan Pelayanan Kesehatan Orang Terduga Tuberkulosis						28.200.000,00							31.120.000,00	
		Terlaksananya Pengelolaan Pelayanan Kesehatan Bagi Orang Terduga Tuberkulosis Sesuai Standar	Jumlah Orang Terduga Menderita Tuberkulosis yang Mendapatkan Pelayanan Sesuai Standar	-		-	174 Orang	28.200.000,00	Kab. Agam	DAK Non Fisik-Dana BOK-BOK Puskesmas	-	Sumber daya manusia yang cerdas, sehat, beriman, berkarakter, berkualitas, inovatif dan berdaya saing		-	31.120.000,00	Puskesmas Padang Luar
	1.02.02.2.02.0015	Pengelolaan Pelayanan Kesehatan Gizi Masyarakat						191.750.000,00							210.925.000,00	

NO	KODE	URUSAN / BIDANG URUSAN / PROGRAM / OUTCOME / KEGIATAN / SUBKEGIATAN OUTPUT	INDIKATOR	TARGET AKHIR RENSTRA	REALISASI 2025	PRAKIRAAN 2026	CAPAIAN KINERJA DAN KERANGKA PENDANAAN						KELOMPOK SASARAN	PRAKIRAAN MAJU 2028		PERANGKAT DAERAH PENANGGUNG JAWAB
							TARGET 2027	PAGU INDIKATIF	LOKASI	SUMBER DANA	PRIORITAS			TARGET	PAGU INDIKATIF	
											NASIONAL	DAERAH				
(1)	(2)	(3)	(4)	(5)	(6)	(7)	(8)	(9)	(10)	(11)	(12)	(13)	(14)	(15)	(16)	(17)
		Terlaksananya Pengelolaan Pelayanan Kesehatan Gizi Masyarakat	Jumlah Dokumen Hasil Pengelolaan Pelayanan Kesehatan Gizi Masyarakat	-		-	12 Dokumen	191.750.000,00	Kab. Agam	DAK Non Fisik-Dana BOK-BOK Puskesmas	-	Sumber daya manusia yang cerdas, sehat, beriman, berkarakter, berkualitas, inovatif dan berdaya saing		-	210.925.000,00	Puskesmas Padang Luar
	1.02.02.2.02.0017	Pengelolaan Pelayanan Kesehatan Lingkungan						16.800.000,00							18.480.000,00	
		Terlaksananya Pengelolaan Pelayanan Kesehatan Lingkungan	Jumlah Dokumen Hasil Pengelolaan Pelayanan Kesehatan Lingkungan	-		-	12 Dokumen	16.800.000,00	Kab. Agam	DAK Non Fisik-Dana BOK-BOK Puskesmas	-	Sumber daya manusia yang cerdas, sehat, beriman, berkarakter, berkualitas, inovatif dan berdaya saing		-	18.480.000,00	Puskesmas Padang Luar
	1.02.02.2.02.0020	Pengelolaan Surveilans Kesehatan						10.900.000,00							11.990.000,00	
		Terlaksananya Pengelolaan Surveilans Kesehatan	Jumlah Dokumen Hasil Pengelolaan Surveilans Kesehatan	-		-	12 Dokumen	10.900.000,00	Kab. Agam	DAK Non Fisik-Dana BOK-BOK Puskesmas	-	Sumber daya manusia yang cerdas, sehat, beriman, berkarakter, berkualitas, inovatif dan berdaya saing		-	11.990.000,00	Puskesmas Padang Luar
	1.02.02.2.02.0033	Operasional Pelayanan Puskesmas						103.520.000,00							113.872.000,00	
		Tersedianya Operasional Pelayanan Puskesmas	Jumlah Dokumen Operasional Pelayanan Puskesmas	-		-	12 Dokumen	103.520.000,00	Kab. Agam	DAK Non Fisik-Dana BOK-BOK Puskesmas	-	Sumber daya manusia yang cerdas, sehat, beriman, berkarakter, berkualitas, inovatif dan berdaya saing		-	113.872.000,00	Puskesmas Padang Luar
	1.02.02.2.02.0046	Pengelolaan upaya kesehatan Ibu dan Anak						1.500.000,00							1.650.000,00	

NO	KODE	URUSAN / BIDANG URUSAN / PROGRAM / OUTCOME / KEGIATAN / SUBKEGIATAN OUTPUT	INDIKATOR	TARGET AKHIR RENSTRA	REALISASI 2025	PRAKIRAAN 2026	CAPAIAN KINERJA DAN KERANGKA PENDANAAN						KELOMPOK SASARAN	PRAKIRAAN MAJU 2028		PERANGKAT DAERAH PENANGGUNG JAWAB
							TARGET 2027	PAGU INDIKATIF	LOKASI	SUMBER DANA	PRIORITAS			TARGET	PAGU INDIKATIF	
											NASIONAL	DAERAH				
(1)	(2)	(3)	(4)	(5)	(6)	(7)	(8)	(9)	(10)	(11)	(12)	(13)	(14)	(15)	(16)	(17)
		Terlaksananya pengelolaan upaya Kesehatan Ibu dan Anak	Jumlah dokumen hasil pengelolaan upaya kesehatan ibu dan anak	-		-	12 Dokumen	1.500.000,00	Kab. Agam	DAK Non Fisik-Dana BOK-BOK Puskesmas	-	Sumber daya manusia yang cerdas, sehat, beriman, berkarakter, berkualitas, inovatif dan berdaya saing		-	1.650.000,00	Puskesmas Padang Luar
	1.02.02.2.02.0048	Pengelolaan Layanan Imunisasi						35.750.000,00							39.325.000,00	
		Terlaksananya Pengelolaan Layanan Imunisasi	Jumlah Dokumen Hasil Pengelolaan Layanan Imunisasi	-		-	12 Dokumen	35.750.000,00	Kab. Agam	DAK Non Fisik-Dana BOK-BOK Puskesmas	-	Sumber daya manusia yang cerdas, sehat, beriman, berkarakter, berkualitas, inovatif dan berdaya saing		-	39.325.000,00	Puskesmas Padang Luar
	1.02.02.2.02.0055	Pengelolaan Pelayanan Kesehatan Orang yang berisiko Masalah Kesehatan Jiwa						6.600.000,00							7.260.000,00	
		Terlaksananya Pengelolaan Pelayanan Kesehatan Orang yang berisiko Masalah Kesehatan Jiwa	Jumlah Orang yang berisiko Masalah Kesehatan Jiwa yang Mendapatkan Pelayanan Kesehatan	-		-	26598 Orang	6.600.000,00	Kab. Agam	DAK Non Fisik-Dana BOK-BOK Puskesmas	-	Sumber daya manusia yang cerdas, sehat, beriman, berkarakter, berkualitas, inovatif dan berdaya saing		-	7.260.000,00	Puskesmas Padang Luar
	1.02.02.2.02.0056	Pengelolaan Pelayanan Kesehatan Penyakit Menular						16.350.000,00							17.985.000,00	
		Terlaksananya Pengelolaan Pelayanan Kesehatan Penyakit Menular di Kab/Kota	Jumlah Laporan Hasil Pelaksanaan Pengelolaan Pelayanan Kesehatan Penyakit Menular	-		-	12 Laporan	16.350.000,00	Kab. Agam	DAK Non Fisik-Dana BOK-BOK Puskesmas	-	Sumber daya manusia yang cerdas, sehat, beriman, berkarakter, berkualitas, inovatif dan berdaya saing		-	17.985.000,00	Puskesmas Padang Luar
	1.02.02.2.02.0057	Pengelolaan Pelayanan Kesehatan Penyakit Tidak Menular						27.300.000,00							30.030.000,00	

NO	KODE	URUSAN / BIDANG URUSAN / PROGRAM / OUTCOME / KEGIATAN / SUBKEGIATAN OUTPUT	INDIKATOR	TARGET AKHIR RENSTRA	REALISASI 2025	PRAKIRAAN 2026	CAPAIAN KINERJA DAN KERANGKA PENDANAAN						KELOMPOK SASARAN	PRAKIRAAN MAJU 2028		PERANGKAT DAERAH PENANGGUNG JAWAB
							TARGET 2027	PAGU INDIKATIF	LOKASI	SUMBER DANA	PRIORITAS			TARGET	PAGU INDIKATIF	
											NASIONAL	DAERAH				
(1)	(2)	(3)	(4)	(5)	(6)	(7)	(8)	(9)	(10)	(11)	(12)	(13)	(14)	(15)	(16)	(17)
		Terlaksananya Pengelolaan Pelayanan Kesehatan Penyakit Tidak Menular	Jumlah Laporan Hasil Pelaksanaan Pengelolaan Pelayanan Kesehatan Penyakit Tidak Menular	-		-	12 Laporan	27.300.000,00	Kab. Agam	DAK Non Fisik-Dana BOK-BOK Puskesmas	-	Sumber daya manusia yang cerdas, sehat, beriman, berkarakter, berkualitas, inovatif dan berdaya saing		-	30.030.000,00	Puskesmas Padang Luar
56.	**1.02.05**	**PROGRAM PEMBERDAYAAN MASYARAKAT BIDANG KESEHATAN**						**68.680.000,00**							**75.548.000,00**	
			Persentase Bimbingan Teknisi dan Supervisi Upaya Kesehatan Bersumber Daya Masyarakat (UKBM)	-		-	100 %	36.330.000,00						-	39.963.000,00	
			Persentase Peningkatan Layanan Promosi kesehatan, Advokasi, Kemitraan dan Pemberdaya Masyarakat	-		-	100 %	32.350.000,00						-	35.585.000,00	
			Persentase Posyandu Aktif	-		-	92 %	32.350.000,00						-	35.585.000,00	
			Proporsi penduduk dengan aktifitas fisik cukup	-		-	52,17 %	32.350.000,00						-	35.585.000,00	
	1.02.05.2.01	Advokasi, Pemberdayaan, Kemitraan, Peningkatan Peran serta Masyarakat dan Lintas Sektor Tingkat Daerah Kabupaten/Kota						32.350.000,00					-		35.585.000,00	
		-						32.350.000,00					-		35.585.000,00	
			Jumlah Dokumen Promosi Kesehatan, Advokasi, Kemitraan dan Pemberdayaan Masyarakat	-		-	-	32.350.000,00						-	35.585.000,00	
	1.02.05.2.01.0001	Peningkatan Upaya Promosi Kesehatan, Advokasi, Kemitraan dan Pemberdayaan Masyarakat						32.350.000,00							35.585.000,00	
		Terlaksananya Peningkatan Upaya Promosi Kesehatan, Advokasi, Kemitraan dan Pemberdayaan Masyarakat	Jumlah Dokumen Promosi Kesehatan, Advokasi, Kemitraan dan Pemberdayaan Masyarakat	-		-	12 Dokumen	32.350.000,00	Kab. Agam	DAK Non Fisik-Dana BOK-BOK Puskesmas	-	Sumber daya manusia yang cerdas, sehat, beriman, berkarakter, berkualitas, inovatif dan berdaya saing		-	35.585.000,00	Puskesmas Padang Luar
	1.02.05.2.03	Pengembangan dan Pelaksanaan Upaya Kesehatan Bersumber Daya Masyarakat (UKBM) Tingkat Daerah Kabupaten/Kota						36.330.000,00					-		39.963.000,00	
		-						36.330.000,00					-		39.963.000,00	

NO	KODE	URUSAN / BIDANG URUSAN / PROGRAM / OUTCOME / KEGIATAN / SUBKEGIATAN OUTPUT	INDIKATOR	TARGET AKHIR RENSTRA	REALISASI 2025	PRAKIRAAN 2026	CAPAIAN KINERJA DAN KERANGKA PENDANAAN						KELOMPOK SASARAN	PRAKIRAAN MAJU 2028		PERANGKAT DAERAH PENANGGUNG JAWAB
							TARGET 2027	PAGU INDIKATIF	LOKASI	SUMBER DANA	PRIORITAS			TARGET	PAGU INDIKATIF	
											NASIONAL	DAERAH				
(1)	(2)	(3)	(4)	(5)	(6)	(7)	(8)	(9)	(10)	(11)	(12)	(13)	(14)	(15)	(16)	(17)
			Jumlah Dokumen Hasil Bimbingan Teknis dan Supervisi Upaya Kesehatan Bersumber Daya Masyarakat (UKBM)	-		-	-	36.330.000,00						-	39.963.000,00	
	1.02.05.2.03.0001	Bimbingan Teknis dan Supervisi Pengembangan dan Pelaksanaan Upaya Kesehatan Bersumber Daya Masyarakat (UKBM)						36.330.000,00							39.963.000,00	
		Terlaksananya Bimbingan Teknis dan Supervisi Upaya Kesehatan Bersumber Daya Masyarakat (UKBM)	Jumlah Dokumen Hasil Bimbingan Teknis dan Supervisi Upaya Kesehatan Bersumber Daya Masyarakat (UKBM)	-		-	12 Dokumen	36.330.000,00	Kab. Agam	DAK Non Fisik-Dana BOK-BOK Puskesmas	-	Sumber daya manusia yang cerdas, sehat, beriman, berkarakter, berkualitas, inovatif dan berdaya saing		-	39.963.000,00	Puskesmas Padang Luar
		Puskesmas Sungai Pua						**2.452.623.244,00**							**0,00**	
	1	**URUSAN PEMERINTAHAN WAJIB YANG BERKAITAN DENGAN PELAYANAN DASAR**						**2.452.623.244,00**							**0,00**	
	1.02	**URUSAN PEMERINTAHAN BIDANG KESEHATAN**						**2.452.623.244,00**							**0,00**	
57.	**1.02.01**	**PROGRAM PENUNJANG URUSAN PEMERINTAHAN DAERAH KABUPATEN/KOTA**						**1.870.823.244,00**							**0,00**	
			Persentase Pemenuhan Kebutuhan Operasional Kantor dan ASN	-		-	100 %	1.870.823.244,00						-	0,00	
	1.02.01.2.10	Peningkatan Pelayanan BLUD						1.870.823.244,00					-		0,00	
		-						1.870.823.244,00					-		0,00	
			Jumlah BLUD yang Menyediakan Pelayanan dan Penunjang Pelayanan	-		-	-	1.870.823.244,00						-	0,00	
	1.02.01.2.10.0001	Pelayanan dan Penunjang Pelayanan BLUD						1.870.823.244,00							0,00	
		Tersedianya BLUD yang Menyediakan Pelayanan dan Penunjang Pelayanan	Jumlah BLUD yang Menyediakan Pelayanan dan Penunjang Pelayanan	-		-	1 Unit Kerja	1.870.823.244,00	Kab. Agam	Pendapatan dari BLUD	-	Sumber daya manusia yang cerdas, sehat, beriman, berkarakter, berkualitas, inovatif dan berdaya saing		-	0,00	Puskesmas Sungai Pua
58.	**1.02.02**	**PROGRAM PEMENUHAN UPAYA KESEHATAN PERORANGAN DAN UPAYA KESEHATAN MASYARAKAT**						**537.400.000,00**							**0,00**	

NO	KODE	URUSAN / BIDANG URUSAN / PROGRAM / OUTCOME / KEGIATAN / SUBKEGIATAN OUTPUT	INDIKATOR	TARGET AKHIR RENSTRA	REALISASI 2025	PRAKIRAAN 2026	CAPAIAN KINERJA DAN KERANGKA PENDANAAN						KELOMPOK SASARAN	PRAKIRAAN MAJU 2028		PERANGKAT DAERAH PENANGGUNG JAWAB
							TARGET 2027	PAGU INDIKATIF	LOKASI	SUMBER DANA	PRIORITAS			TARGET	PAGU INDIKATIF	
											NASIONAL	DAERAH				
(1)	(2)	(3)	(4)	(5)	(6)	(7)	(8)	(9)	(10)	(11)	(12)	(13)	(14)	(15)	(16)	(17)
			Cakupan penemuan kasus TB	-		-	42 %	537.400.000,00						-	0,00	
			Persentase depresi pada usia >15 Tahun	-		-	1.4 %	537.400.000,00						-	0,00	
			Persentase Desa/Kelurahan Sanitasi Total Berbasis Masyarakat	-		-	100 %	537.400.000,00						-	0,00	
			Persentase fasilitas kesehatan dengan perbekalan kesehatan sesuai standar	-		-	54.5 %	537.400.000,00						-	0,00	
			Persentase fasilitas pelayanan kesehatan terakreditasi paripurna	-		-	61.9 %	537.400.000,00						-	0,00	
			Persentase lanjut usia yang mandiri	-		-	54 %	537.400.000,00						-	0,00	
			Persentase merokok penduduk 10-21 tahun	-		-	9.6 %	537.400.000,00						-	0,00	
			Persentase tempat pengelolaan pangan memenuhi syarat	-		-	46 %	537.400.000,00						-	0,00	
			Prevalensi Obesitas >18 Tahun (%)	-		-	13.6 %	537.400.000,00						-	0,00	
			Tingkat Kepuasan pasien terhadap layanan kesehatan	-		-	89 %	537.400.000,00						-	0,00	
	1.02.02.2.02	Penyediaan Layanan Kesehatan untuk UKM dan UKP Rujukan Tingkat Daerah Kabupaten/Kota						537.400.000,00					-		0,00	
		-						537.400.000,00					-		0,00	
			Jumlah Anak Usia Pendidikan Dasar yang Mendapatkan Pelayanan Kesehatan Sesuai Standar	-		-	-	19.000.000,00						-	0,00	
			Jumlah Dokumen Hasil Pengelolaan Layanan Imunisasi	-		-	-	22.400.000,00						-	0,00	
			Jumlah Dokumen Hasil Pengelolaan Pelayanan Kesehatan Gizi Masyarakat	-		-	-	197.050.000,00						-	0,00	
			Jumlah Dokumen Hasil Pengelolaan Pelayanan Kesehatan Lingkungan	-		-	-	19.200.000,00						-	0,00	
			Jumlah Dokumen Hasil Pengelolaan Surveilans Kesehatan	-		-	-	39.900.000,00						-	0,00	
			Jumlah dokumen hasil pengelolaan upaya kesehatan ibu dan anak	-		-	-	900.000,00						-	0,00	
			Jumlah Dokumen Operasional Pelayanan Puskesmas	-		-	-	163.400.000,00						-	0,00	

NO	KODE	URUSAN / BIDANG URUSAN / PROGRAM / OUTCOME / KEGIATAN / SUBKEGIATAN OUTPUT	INDIKATOR	TARGET AKHIR RENSTRA	REALISASI 2025	PRAKIRAAN 2026	CAPAIAN KINERJA DAN KERANGKA PENDANAAN						KELOMPOK SASARAN	PRAKIRAAN MAJU 2028		PERANGKAT DAERAH PENANGGUNG JAWAB
							TARGET 2027	PAGU INDIKATIF	LOKASI	SUMBER DANA	PRIORITAS			TARGET	PAGU INDIKATIF	
											NASIONAL	DAERAH				
(1)	(2)	(3)	(4)	(5)	(6)	(7)	(8)	(9)	(10)	(11)	(12)	(13)	(14)	(15)	(16)	(17)
			Jumlah Ibu Hamil yang Mendapatkan Pelayanan Kesehatan Sesuai Standar	-		-	-	16.260.000,00						-	0,00	
			Jumlah Laporan Hasil Pelaksanaan Pengelolaan Pelayanan Kesehatan Penyakit Menular	-		-	-	8.800.000,00						-	0,00	
			Jumlah Laporan Hasil Pelaksanaan Pengelolaan Pelayanan Kesehatan Penyakit Tidak Menular	-		-	-	25.500.000,00						-	0,00	
			Jumlah Orang Terduga Menderita Tuberkulosis yang Mendapatkan Pelayanan Sesuai Standar	-		-	-	18.000.000,00						-	0,00	
			Jumlah Orang yang berisiko Masalah Kesehatan Jiwa yang Mendapatkan Pelayanan Kesehatan	-		-	-	3.390.000,00						-	0,00	
			Jumlah Orang yang Mendapatkan Pelayanan Kesehatan Orang dengan Gangguan Jiwa Berat Sesuai Standar	-		-	-	3.600.000,00						-	0,00	
	1.02.02.2.02.0001	Pengelolaan Pelayanan Kesehatan Ibu Hamil						16.260.000,00							0,00	
		Terkelolanya Pelayanan Kesehatan Ibu Hamil Sesuai Standar	Jumlah Ibu Hamil yang Mendapatkan Pelayanan Kesehatan Sesuai Standar	-		-	370 Orang	16.260.000,00	Kab. Agam	DAK Non Fisik-Dana BOK-BOK Puskesmas	-	Sumber daya manusia yang cerdas, sehat, beriman, berkarakter, berkualitas, inovatif dan berdaya saing		-	0,00	Puskesmas Sungai Pua
	1.02.02.2.02.0005	Pengelolaan Pelayanan Kesehatan pada Usia Pendidikan Dasar						19.000.000,00							0,00	
		Terkelolanya Pelayanan Kesehatan pada Usia Pendidikan Dasar Sesuai Standar	Jumlah Anak Usia Pendidikan Dasar yang Mendapatkan Pelayanan Kesehatan Sesuai Standar	-		-	3606 Orang	19.000.000,00	Kab. Agam	DAK Non Fisik-Dana BOK-BOK Puskesmas	-	Sumber daya manusia yang cerdas, sehat, beriman, berkarakter, berkualitas, inovatif dan berdaya saing		-	0,00	Puskesmas Sungai Pua
	1.02.02.2.02.0010	Pengelolaan Pelayanan Kesehatan Orang dengan Gangguan Jiwa Berat						3.600.000,00							0,00	

NO	KODE	URUSAN / BIDANG URUSAN / PROGRAM / OUTCOME / KEGIATAN / SUBKEGIATAN OUTPUT	INDIKATOR	TARGET AKHIR RENSTRA	REALISASI 2025	PRAKIRAAN 2026	CAPAIAN KINERJA DAN KERANGKA PENDANAAN						KELOMPOK SASARAN	PRAKIRAAN MAJU 2028		PERANGKAT DAERAH PENANGGUNG JAWAB
							TARGET 2027	PAGU INDIKATIF	LOKASI	SUMBER DANA	PRIORITAS			TARGET	PAGU INDIKATIF	
											NASIONAL	DAERAH				
(1)	(2)	(3)	(4)	(5)	(6)	(7)	(8)	(9)	(10)	(11)	(12)	(13)	(14)	(15)	(16)	(17)
		Terlaksananya Pengelolaan Pelayanan Kesehatan Orang dengan Gangguan Jiwa Berat Sesuai Standar	Jumlah Orang yang Mendapatkan Pelayanan Kesehatan Orang dengan Gangguan Jiwa Berat Sesuai Standar	-		-	34 Orang	3.600.000,00	Kab. Agam	DAK Non Fisik-Dana BOK-BOK Puskesmas	-	Sumber daya manusia yang cerdas, sehat, beriman, berkarakter, berkualitas, inovatif dan berdaya saing		-	0,00	Puskesmas Sungai Pua
	1.02.02.2.02.0011	Pengelolaan Pelayanan Kesehatan Orang Terduga Tuberkulosis						18.000.000,00							0,00	
		Terlaksananya Pengelolaan Pelayanan Kesehatan Bagi Orang Terduga Tuberkulosis Sesuai Standar	Jumlah Orang Terduga Menderita Tuberkulosis yang Mendapatkan Pelayanan Sesuai Standar	-		-	603 Orang	18.000.000,00	Kab. Agam	DAK Non Fisik-Dana BOK-BOK Puskesmas	-	Sumber daya manusia yang cerdas, sehat, beriman, berkarakter, berkualitas, inovatif dan berdaya saing		-	0,00	Puskesmas Sungai Pua
	1.02.02.2.02.0015	Pengelolaan Pelayanan Kesehatan Gizi Masyarakat						197.050.000,00							0,00	
		Terlaksananya Pengelolaan Pelayanan Kesehatan Gizi Masyarakat	Jumlah Dokumen Hasil Pengelolaan Pelayanan Kesehatan Gizi Masyarakat	-		-	12 Dokumen	197.050.000,00	Kab. Agam	DAK Non Fisik-Dana BOK-BOK Puskesmas	-	Sumber daya manusia yang cerdas, sehat, beriman, berkarakter, berkualitas, inovatif dan berdaya saing		-	0,00	Puskesmas Sungai Pua
	1.02.02.2.02.0017	Pengelolaan Pelayanan Kesehatan Lingkungan						19.200.000,00							0,00	
		Terlaksananya Pengelolaan Pelayanan Kesehatan Lingkungan	Jumlah Dokumen Hasil Pengelolaan Pelayanan Kesehatan Lingkungan	-		-	12 Dokumen	19.200.000,00	Kab. Agam	DAK Non Fisik-Dana BOK-BOK Puskesmas	-	Sumber daya manusia yang cerdas, sehat, beriman, berkarakter, berkualitas, inovatif dan berdaya saing		-	0,00	Puskesmas Sungai Pua
	1.02.02.2.02.0020	Pengelolaan Surveilans Kesehatan						39.900.000,00							0,00	

NO	KODE	URUSAN / BIDANG URUSAN / PROGRAM / OUTCOME / KEGIATAN / SUBKEGIATAN OUTPUT	INDIKATOR	TARGET AKHIR RENSTRA	REALISASI 2025	PRAKIRAAN 2026	CAPAIAN KINERJA DAN KERANGKA PENDANAAN						KELOMPOK SASARAN	PRAKIRAAN MAJU 2028		PERANGKAT DAERAH PENANGGUNG JAWAB
							TARGET 2027	PAGU INDIKATIF	LOKASI	SUMBER DANA	PRIORITAS			TARGET	PAGU INDIKATIF	
											NASIONAL	DAERAH				
(1)	(2)	(3)	(4)	(5)	(6)	(7)	(8)	(9)	(10)	(11)	(12)	(13)	(14)	(15)	(16)	(17)
		Terlaksananya Pengelolaan Surveilans Kesehatan	Jumlah Dokumen Hasil Pengelolaan Surveilans Kesehatan	-		-	12 Dokumen	39.900.000,00	Kab. Agam	DAK Non Fisik-Dana BOK-BOK Puskesmas	-	Sumber daya manusia yang cerdas, sehat, beriman, berkarakter, berkualitas, inovatif dan berdaya saing		-	0,00	Puskesmas Sungai Pua
	1.02.02.2.02.0033	Operasional Pelayanan Puskesmas						163.400.000,00							0,00	
		Tersedianya Operasional Pelayanan Puskesmas	Jumlah Dokumen Operasional Pelayanan Puskesmas	-		-	12 Dokumen	163.400.000,00	Kab. Agam	DAK Non Fisik-Dana BOK-BOK Puskesmas	-	Sumber daya manusia yang cerdas, sehat, beriman, berkarakter, berkualitas, inovatif dan berdaya saing		-	0,00	Puskesmas Sungai Pua
	1.02.02.2.02.0046	Pengelolaan upaya kesehatan Ibu dan Anak						900.000,00							0,00	
		Terlaksananya pengelolaan upaya Kesehatan Ibu dan Anak	Jumlah dokumen hasil pengelolaan upaya kesehatan ibu dan anak	-		-	12 Dokumen	900.000,00	Kab. Agam	DAK Non Fisik-Dana BOK-BOK Puskesmas	-	Sumber daya manusia yang cerdas, sehat, beriman, berkarakter, berkualitas, inovatif dan berdaya saing		-	0,00	Puskesmas Sungai Pua
	1.02.02.2.02.0048	Pengelolaan Layanan Imunisasi						22.400.000,00							0,00	
		Terlaksananya Pengelolaan Layanan Imunisasi	Jumlah Dokumen Hasil Pengelolaan Layanan Imunisasi	-		-	4 Dokumen	22.400.000,00	Kab. Agam	DAK Non Fisik-Dana BOK-BOK Puskesmas	-	Sumber daya manusia yang cerdas, sehat, beriman, berkarakter, berkualitas, inovatif dan berdaya saing		-	0,00	Puskesmas Sungai Pua
	1.02.02.2.02.0055	Pengelolaan Pelayanan Kesehatan Orang yang berisiko Masalah Kesehatan Jiwa						3.390.000,00							0,00	

NO	KODE	URUSAN / BIDANG URUSAN / PROGRAM / OUTCOME / KEGIATAN / SUBKEGIATAN OUTPUT	INDIKATOR	TARGET AKHIR RENSTRA	REALISASI 2025	PRAKIRAAN 2026	CAPAIAN KINERJA DAN KERANGKA PENDANAAN						KELOMPOK SASARAN	PRAKIRAAN MAJU 2028		PERANGKAT DAERAH PENANGGUNG JAWAB
							TARGET 2027	PAGU INDIKATIF	LOKASI	SUMBER DANA	PRIORITAS			TARGET	PAGU INDIKATIF	
											NASIONAL	DAERAH				
(1)	(2)	(3)	(4)	(5)	(6)	(7)	(8)	(9)	(10)	(11)	(12)	(13)	(14)	(15)	(16)	(17)
		Terlaksananya Pengelolaan Pelayanan Kesehatan Orang yang berisiko Masalah Kesehatan Jiwa	Jumlah Orang yang berisiko Masalah Kesehatan Jiwa yang Mendapatkan Pelayanan Kesehatan	-		-	110 Orang	3.390.000,00	Kab. Agam	DAK Non Fisik-Dana BOK-BOK Puskesmas	-	Sumber daya manusia yang cerdas, sehat, beriman, berkarakter, berkualitas, inovatif dan berdaya saing		-	0,00	Puskesmas Sungai Pua
	1.02.02.2.02.0056	Pengelolaan Pelayanan Kesehatan Penyakit Menular						8.800.000,00							0,00	
		Terlaksananya Pengelolaan Pelayanan Kesehatan Penyakit Menular di Kab/Kota	Jumlah Laporan Hasil Pelaksanaan Pengelolaan Pelayanan Kesehatan Penyakit Menular	-		-	6 Laporan	8.800.000,00	Kab. Agam	DAK Non Fisik-Dana BOK-BOK Puskesmas	-	Sumber daya manusia yang cerdas, sehat, beriman, berkarakter, berkualitas, inovatif dan berdaya saing		-	0,00	Puskesmas Sungai Pua
	1.02.02.2.02.0057	Pengelolaan Pelayanan Kesehatan Penyakit Tidak Menular						25.500.000,00							0,00	
		Terlaksananya Pengelolaan Pelayanan Kesehatan Penyakit Tidak Menular	Jumlah Laporan Hasil Pelaksanaan Pengelolaan Pelayanan Kesehatan Penyakit Tidak Menular	-		-	6 Laporan	25.500.000,00	Kab. Agam	DAK Non Fisik-Dana BOK-BOK Puskesmas	-	Sumber daya manusia yang cerdas, sehat, beriman, berkarakter, berkualitas, inovatif dan berdaya saing		-	0,00	Puskesmas Sungai Pua
59.	**1.02.05**	**PROGRAM PEMBERDAYAAN MASYARAKAT BIDANG KESEHATAN**						**44.400.000,00**							**0,00**	
			Persentase Posyandu Aktif	-		-	92 %	38.150.000,00						-	0,00	
			Proporsi penduduk dengan aktifitas fisik cukup	-		-	52,17 %	38.150.000,00						-	0,00	
			Proporsi Penduduk Dengan Aktifitas Fisik Cukup	-		-	52,17 %	6.250.000,00						-	0,00	
	1.02.05.2.01	Advokasi, Pemberdayaan, Kemitraan, Peningkatan Peran serta Masyarakat dan Lintas Sektor Tingkat Daerah Kabupaten/Kota						6.250.000,00					-		0,00	
		-						6.250.000,00					-		0,00	
			Jumlah Dokumen Promosi Kesehatan, Advokasi, Kemitraan dan Pemberdayaan Masyarakat	-		-	-	6.250.000,00						-	0,00	

NO	KODE	URUSAN / BIDANG URUSAN / PROGRAM / OUTCOME / KEGIATAN / SUBKEGIATAN OUTPUT	INDIKATOR	TARGET AKHIR RENSTRA	REALISASI 2025	PRAKIRAAN 2026	CAPAIAN KINERJA DAN KERANGKA PENDANAAN						KELOMPOK SASARAN	PRAKIRAAN MAJU 2028		PERANGKAT DAERAH PENANGGUNG JAWAB
							TARGET 2027	PAGU INDIKATIF	LOKASI	SUMBER DANA	PRIORITAS			TARGET	PAGU INDIKATIF	
											NASIONAL	DAERAH				
(1)	(2)	(3)	(4)	(5)	(6)	(7)	(8)	(9)	(10)	(11)	(12)	(13)	(14)	(15)	(16)	(17)
	1.02.05.2.01.0001	Peningkatan Upaya Promosi Kesehatan, Advokasi, Kemitraan dan Pemberdayaan Masyarakat						6.250.000,00							0,00	
		Terlaksananya Peningkatan Upaya Promosi Kesehatan, Advokasi, Kemitraan dan Pemberdayaan Masyarakat	Jumlah Dokumen Promosi Kesehatan, Advokasi, Kemitraan dan Pemberdayaan Masyarakat	-		-	4 Dokumen	6.250.000,00	Kab. Agam	DAK Non Fisik-Dana BOK-BOK Puskesmas	-	Sumber daya manusia yang cerdas, sehat, beriman, berkarakter, berkualitas, inovatif dan berdaya saing		-	0,00	Puskesmas Sungai Pua
	1.02.05.2.03	Pengembangan dan Pelaksanaan Upaya Kesehatan Bersumber Daya Masyarakat (UKBM) Tingkat Daerah Kabupaten/Kota						38.150.000,00					-		0,00	
		-						38.150.000,00					-		0,00	
			Jumlah Dokumen Hasil Bimbingan Teknis dan Supervisi Upaya Kesehatan Bersumber Daya Masyarakat (UKBM)	-		-	-	38.150.000,00						-	0,00	
	1.02.05.2.03.0001	Bimbingan Teknis dan Supervisi Pengembangan dan Pelaksanaan Upaya Kesehatan Bersumber Daya Masyarakat (UKBM)						38.150.000,00							0,00	
		Terlaksananya Bimbingan Teknis dan Supervisi Upaya Kesehatan Bersumber Daya Masyarakat (UKBM)	Jumlah Dokumen Hasil Bimbingan Teknis dan Supervisi Upaya Kesehatan Bersumber Daya Masyarakat (UKBM)	-		-	12 Dokumen	38.150.000,00	Kab. Agam	DAK Non Fisik-Dana BOK-BOK Puskesmas	-	Sumber daya manusia yang cerdas, sehat, beriman, berkarakter, berkualitas, inovatif dan berdaya saing		-	0,00	Puskesmas Sungai Pua
		Puskesmas Lasi						**2.262.770.230,00**							**2.526.000.000,00**	
	1	**URUSAN PEMERINTAHAN WAJIB YANG BERKAITAN DENGAN PELAYANAN DASAR**						**2.262.770.230,00**							**2.526.000.000,00**	
	1.02	**URUSAN PEMERINTAHAN BIDANG KESEHATAN**						**2.262.770.230,00**							**2.526.000.000,00**	
60.	**1.02.01**	**PROGRAM PENUNJANG URUSAN PEMERINTAHAN DAERAH KABUPATEN/KOTA**						**1.661.770.230,00**							**1.850.000.000,00**	
			Persentase pemenuhan kebutuhan operasional kantor dan ASN	-		-	100 %	1.661.770.230,00						-	1.850.000.000,00	
	1.02.01.2.10	Peningkatan Pelayanan BLUD						1.661.770.230,00					-		1.850.000.000,00	
		-						1.661.770.230,00					-		1.850.000.000,00	

NO	KODE	URUSAN / BIDANG URUSAN / PROGRAM / OUTCOME / KEGIATAN / SUBKEGIATAN OUTPUT	INDIKATOR	TARGET AKHIR RENSTRA	REALISASI 2025	PRAKIRAAN 2026	CAPAIAN KINERJA DAN KERANGKA PENDANAAN						KELOMPOK SASARAN	PRAKIRAAN MAJU 2028		PERANGKAT DAERAH PENANGGUNG JAWAB
							TARGET 2027	PAGU INDIKATIF	LOKASI	SUMBER DANA	PRIORITAS			TARGET	PAGU INDIKATIF	
											NASIONAL	DAERAH				
(1)	(2)	(3)	(4)	(5)	(6)	(7)	(8)	(9)	(10)	(11)	(12)	(13)	(14)	(15)	(16)	(17)
			Jumlah BLUD yang Menyediakan Pelayanan dan Penunjang Pelayanan	-		-	-	1.661.770.230,00						-	1.850.000.000,00	
	1.02.01.2.10.0001	Pelayanan dan Penunjang Pelayanan BLUD						1.661.770.230,00							1.850.000.000,00	
		Tersedianya BLUD yang Menyediakan Pelayanan dan Penunjang Pelayanan	Jumlah BLUD yang Menyediakan Pelayanan dan Penunjang Pelayanan	-		-	1 Unit Kerja	1.661.770.230,00	Kab. Agam	Pendapatan dari BLUD	-	Sumber daya manusia yang cerdas, sehat, beriman, berkarakter, berkualitas, inovatif dan berdaya saing		-	1.850.000.000,00	Puskesmas Lasi
61.	**1.02.02**	**PROGRAM PEMENUHAN UPAYA KESEHATAN PERORANGAN DAN UPAYA KESEHATAN MASYARAKAT**						**521.220.000,00**							**587.000.000,00**	
			Cakupan penemuan kasus TB	-		-	42 %	521.220.000,00						-	582.500.000,00	
			Persentase depresi pada usia >15 Tahun	-		-	1,4 %	521.220.000,00						-	582.500.000,00	
			Persentase Desa/Kelurahan Sanitasi Total Berbasis Masyarakat	-		-	100 %	521.220.000,00						-	582.500.000,00	
			Persentase fasilitas kesehatan dengan perbekalan kesehatan sesuai standar	-		-	54,5 %	521.220.000,00						-	582.500.000,00	
			Persentase fasilitas Pelayanan kesehatan sesuai standar	-		-	89 %	521.220.000,00						-	582.500.000,00	
			Persentase fasilitas pelayanan kesehatan terakreditasi paripurna	-		-	61,9 %	521.220.000,00						-	582.500.000,00	
			Persentase lanjut usia yang mandiri	-		-	54 %	521.220.000,00						-	582.500.000,00	
			Persentase merokok penduduk 10-21 tahun	-		-	9,6 %	521.220.000,00						-	582.500.000,00	
			Persentase tempat pengelolaan pangan memenuhi syarat	-		-	46 %	521.220.000,00						-	582.500.000,00	
			Prevalensi Obesitas >18 Tahun (%)	-		-	13,6 %	521.220.000,00						-	582.500.000,00	
	1.02.02.2.02	Penyediaan Layanan Kesehatan untuk UKM dan UKP Rujukan Tingkat Daerah Kabupaten/Kota						521.220.000,00					-		587.000.000,00	
		-						521.220.000,00					-		587.000.000,00	
			Jumlah Anak Usia Pendidikan Dasar yang Mendapatkan Pelayanan Kesehatan Sesuai Standar	-		-	-	22.000.000,00						-	25.000.000,00	

NO	KODE	URUSAN / BIDANG URUSAN / PROGRAM / OUTCOME / KEGIATAN / SUBKEGIATAN OUTPUT	INDIKATOR	TARGET AKHIR RENSTRA	REALISASI 2025	PRAKIRAAN 2026	CAPAIAN KINERJA DAN KERANGKA PENDANAAN						KELOMPOK SASARAN	PRAKIRAAN MAJU 2028		PERANGKAT DAERAH PENANGGUNG JAWAB
							TARGET 2027	PAGU INDIKATIF	LOKASI	SUMBER DANA	PRIORITAS			TARGET	PAGU INDIKATIF	
											NASIONAL	DAERAH				
(1)	(2)	(3)	(4)	(5)	(6)	(7)	(8)	(9)	(10)	(11)	(12)	(13)	(14)	(15)	(16)	(17)
			Jumlah Dokumen Hasil Pengelolaan Layanan Imunisasi	-		-	-	30.300.000,00						-	35.000.000,00	
			Jumlah Dokumen Hasil Pengelolaan Pelayanan Kesehatan Gizi Masyarakat	-		-	-	214.700.000,00						-	240.000.000,00	
			Jumlah Dokumen Hasil Pengelolaan Pelayanan Kesehatan Lingkungan	-		-	-	6.200.000,00						-	7.000.000,00	
			Jumlah Dokumen Hasil Pengelolaan Surveilans Kesehatan	-		-	-	6.600.000,00						-	8.000.000,00	
			Jumlah dokumen hasil pengelolaan upaya kesehatan ibu dan anak	-		-	-	300.000,00						-	500.000,00	
			Jumlah Dokumen Operasional Pelayanan Puskesmas	-		-	-	153.620.000,00						-	170.000.000,00	
			Jumlah Ibu Hamil yang Mendapatkan Pelayanan Kesehatan Sesuai Standar	-		-	-	16.000.000,00						-	20.000.000,00	
			Jumlah Laporan Hasil Pelaksanaan Pengelolaan Pelayanan Kesehatan Penyakit Menular	-		-	-	450.000,00						-	500.000,00	
			Jumlah Laporan Hasil Pelaksanaan Pengelolaan Pelayanan Kesehatan Penyakit Tidak Menular	-		-	-	53.500.000,00						-	60.000.000,00	
			Jumlah Orang Terduga Menderita Tuberkulosis yang Mendapatkan Pelayanan Sesuai Standar	-		-	-	11.150.000,00						-	13.000.000,00	
			Jumlah Orang yang berisiko Masalah Kesehatan Jiwa yang Mendapatkan Pelayanan Kesehatan	-		-	-	3.000.000,00						-	4.000.000,00	
			Jumlah Orang yang Mendapatkan Pelayanan Kesehatan Orang dengan Gangguan Jiwa Berat Sesuai Standar	-		-	-	3.400.000,00						-	4.000.000,00	
	1.02.02.2.02.0001	Pengelolaan Pelayanan Kesehatan Ibu Hamil						16.000.000,00							20.000.000,00	
		Terkelolanya Pelayanan Kesehatan Ibu Hamil Sesuai Standar	Jumlah Ibu Hamil yang Mendapatkan Pelayanan Kesehatan Sesuai Standar	-		-	351 Orang	16.000.000,00	Kab. Agam	DAK Non Fisik-Dana BOK-BOK Puskesmas	-	Sumber daya manusia yang cerdas, sehat, beriman, berkarakter, berkualitas, inovatif dan berdaya saing		-	20.000.000,00	Puskesmas Lasi

NO	KODE	URUSAN / BIDANG URUSAN / PROGRAM / OUTCOME / KEGIATAN / SUBKEGIATAN OUTPUT	INDIKATOR	TARGET AKHIR RENSTRA	REALISASI 2025	PRAKIRAAN 2026	CAPAIAN KINERJA DAN KERANGKA PENDANAAN						KELOMPOK SASARAN	PRAKIRAAN MAJU 2028		PERANGKAT DAERAH PENANGGUNG JAWAB
							TARGET 2027	PAGU INDIKATIF	LOKASI	SUMBER DANA	PRIORITAS			TARGET	PAGU INDIKATIF	
											NASIONAL	DAERAH				
(1)	(2)	(3)	(4)	(5)	(6)	(7)	(8)	(9)	(10)	(11)	(12)	(13)	(14)	(15)	(16)	(17)
	1.02.02.2.02.0005	Pengelolaan Pelayanan Kesehatan pada Usia Pendidikan Dasar						22.000.000,00							25.000.000,00	
		Terkelolanya Pelayanan Kesehatan pada Usia Pendidikan Dasar Sesuai Standar	Jumlah Anak Usia Pendidikan Dasar yang Mendapatkan Pelayanan Kesehatan Sesuai Standar	-		-	3565 Orang	22.000.000,00	Kab. Agam	DAK Non Fisik-Dana BOK-BOK Puskesmas	-	Sumber daya manusia yang cerdas, sehat, beriman, berkarakter, berkualitas, inovatif dan berdaya saing		-	25.000.000,00	Puskesmas Lasi
	1.02.02.2.02.0010	Pengelolaan Pelayanan Kesehatan Orang dengan Gangguan Jiwa Berat						3.400.000,00							4.000.000,00	
		Terlaksananya Pengelolaan Pelayanan Kesehatan Orang dengan Gangguan Jiwa Berat Sesuai Standar	Jumlah Orang yang Mendapatkan Pelayanan Kesehatan Orang dengan Gangguan Jiwa Berat Sesuai Standar	-		-	52 Orang	3.400.000,00	Kab. Agam	DAK Non Fisik-Dana BOK-BOK Puskesmas	-	Sumber daya manusia yang cerdas, sehat, beriman, berkarakter, berkualitas, inovatif dan berdaya saing		-	4.000.000,00	Puskesmas Lasi
	1.02.02.2.02.0011	Pengelolaan Pelayanan Kesehatan Orang Terduga Tuberkulosis						11.150.000,00							13.000.000,00	
		Terlaksananya Pengelolaan Pelayanan Kesehatan Bagi Orang Terduga Tuberkulosis Sesuai Standar	Jumlah Orang Terduga Menderita Tuberkulosis yang Mendapatkan Pelayanan Sesuai Standar	-		-	204 Orang	11.150.000,00	Kab. Agam	DAK Non Fisik-Dana BOK-BOK Puskesmas	-	Sumber daya manusia yang cerdas, sehat, beriman, berkarakter, berkualitas, inovatif dan berdaya saing		-	13.000.000,00	Puskesmas Lasi
	1.02.02.2.02.0015	Pengelolaan Pelayanan Kesehatan Gizi Masyarakat						214.700.000,00							240.000.000,00	
		Terlaksananya Pengelolaan Pelayanan Kesehatan Gizi Masyarakat	Jumlah Dokumen Hasil Pengelolaan Pelayanan Kesehatan Gizi Masyarakat	-		-	12 Dokumen	214.700.000,00	Kab. Agam	DAK Non Fisik-Dana BOK-BOK Puskesmas	-	Sumber daya manusia yang cerdas, sehat, beriman, berkarakter, berkualitas, inovatif dan berdaya saing		-	240.000.000,00	Puskesmas Lasi
	1.02.02.2.02.0017	Pengelolaan Pelayanan Kesehatan Lingkungan						6.200.000,00							7.000.000,00	

NO	KODE	URUSAN / BIDANG URUSAN / PROGRAM / OUTCOME / KEGIATAN / SUBKEGIATAN OUTPUT	INDIKATOR	TARGET AKHIR RENSTRA	REALISASI 2025	PRAKIRAAN 2026	CAPAIAN KINERJA DAN KERANGKA PENDANAAN						KELOMPOK SASARAN	PRAKIRAAN MAJU 2028		PERANGKAT DAERAH PENANGGUNG JAWAB
							TARGET 2027	PAGU INDIKATIF	LOKASI	SUMBER DANA	PRIORITAS			TARGET	PAGU INDIKATIF	
											NASIONAL	DAERAH				
(1)	(2)	(3)	(4)	(5)	(6)	(7)	(8)	(9)	(10)	(11)	(12)	(13)	(14)	(15)	(16)	(17)
		Terlaksananya Pengelolaan Pelayanan Kesehatan Lingkungan	Jumlah Dokumen Hasil Pengelolaan Pelayanan Kesehatan Lingkungan	-		-	12 Dokumen	6.200.000,00	Kab. Agam	DAK Non Fisik-Dana BOK-BOK Puskesmas	-	Sumber daya manusia yang cerdas, sehat, beriman, berkarakter, berkualitas, inovatif dan berdaya saing		-	7.000.000,00	Puskesmas Lasi
	1.02.02.2.02.0020	Pengelolaan Surveilans Kesehatan						6.600.000,00							8.000.000,00	
		Terlaksananya Pengelolaan Surveilans Kesehatan	Jumlah Dokumen Hasil Pengelolaan Surveilans Kesehatan	-		-	12 Dokumen	6.600.000,00	Kab. Agam	DAK Non Fisik-Dana BOK-BOK Puskesmas	-	Sumber daya manusia yang cerdas, sehat, beriman, berkarakter, berkualitas, inovatif dan berdaya saing		-	8.000.000,00	Puskesmas Lasi
	1.02.02.2.02.0033	Operasional Pelayanan Puskesmas						153.620.000,00							170.000.000,00	
		Tersedianya Operasional Pelayanan Puskesmas	Jumlah Dokumen Operasional Pelayanan Puskesmas	-		-	12 Dokumen	153.620.000,00	Kab. Agam	DAK Non Fisik-Dana BOK-BOK Puskesmas	-	Sumber daya manusia yang cerdas, sehat, beriman, berkarakter, berkualitas, inovatif dan berdaya saing		-	170.000.000,00	Puskesmas Lasi
	1.02.02.2.02.0046	Pengelolaan upaya kesehatan Ibu dan Anak						300.000,00							500.000,00	
		Terlaksananya pengelolaan upaya Kesehatan Ibu dan Anak	Jumlah dokumen hasil pengelolaan upaya kesehatan ibu dan anak	-		-	12 Dokumen	300.000,00	Kab. Agam	DAK Non Fisik-Dana BOK-BOK Puskesmas	-	Sumber daya manusia yang cerdas, sehat, beriman, berkarakter, berkualitas, inovatif dan berdaya saing		-	500.000,00	Puskesmas Lasi
	1.02.02.2.02.0048	Pengelolaan Layanan Imunisasi						30.300.000,00							35.000.000,00	

NO	KODE	URUSAN / BIDANG URUSAN / PROGRAM / OUTCOME / KEGIATAN / SUBKEGIATAN OUTPUT	INDIKATOR	TARGET AKHIR RENSTRA	REALISASI 2025	PRAKIRAAN 2026	CAPAIAN KINERJA DAN KERANGKA PENDANAAN						KELOMPOK SASARAN	PRAKIRAAN MAJU 2028		PERANGKAT DAERAH PENANGGUNG JAWAB
							TARGET 2027	PAGU INDIKATIF	LOKASI	SUMBER DANA	PRIORITAS			TARGET	PAGU INDIKATIF	
											NASIONAL	DAERAH				
(1)	(2)	(3)	(4)	(5)	(6)	(7)	(8)	(9)	(10)	(11)	(12)	(13)	(14)	(15)	(16)	(17)
		Terlaksananya Pengelolaan Layanan Imunisasi	Jumlah Dokumen Hasil Pengelolaan Layanan Imunisasi	-		-	12 Dokumen	30.300.000,00	Kab. Agam	DAK Non Fisik-Dana BOK-BOK Puskesmas	-	Sumber daya manusia yang cerdas, sehat, beriman, berkarakter, berkualitas, inovatif dan berdaya saing		-	35.000.000,00	Puskesmas Lasi
	1.02.02.2.02.0055	Pengelolaan Pelayanan Kesehatan Orang yang berisiko Masalah Kesehatan Jiwa						3.000.000,00							4.000.000,00	
		Terlaksananya Pengelolaan Pelayanan Kesehatan Orang yang berisiko Masalah Kesehatan Jiwa	Jumlah Orang yang berisiko Masalah Kesehatan Jiwa yang Mendapatkan Pelayanan Kesehatan	-		-	1500 Orang	3.000.000,00	Kab. Agam	DAK Non Fisik-Dana BOK-BOK Puskesmas	-	Sumber daya manusia yang cerdas, sehat, beriman, berkarakter, berkualitas, inovatif dan berdaya saing		-	4.000.000,00	Puskesmas Lasi
	1.02.02.2.02.0056	Pengelolaan Pelayanan Kesehatan Penyakit Menular						450.000,00							500.000,00	
		Terlaksananya Pengelolaan Pelayanan Kesehatan Penyakit Menular di Kab/Kota	Jumlah Laporan Hasil Pelaksanaan Pengelolaan Pelayanan Kesehatan Penyakit Menular	-		-	12 Laporan	450.000,00	Kab. Agam	DAK Non Fisik-Dana BOK-BOK Puskesmas	-	Sumber daya manusia yang cerdas, sehat, beriman, berkarakter, berkualitas, inovatif dan berdaya saing		-	500.000,00	Puskesmas Lasi
	1.02.02.2.02.0057	Pengelolaan Pelayanan Kesehatan Penyakit Tidak Menular						53.500.000,00							60.000.000,00	
		Terlaksananya Pengelolaan Pelayanan Kesehatan Penyakit Tidak Menular	Jumlah Laporan Hasil Pelaksanaan Pengelolaan Pelayanan Kesehatan Penyakit Tidak Menular	-		-	12 Laporan	53.500.000,00	Kab. Agam	DAK Non Fisik-Dana BOK-BOK Puskesmas	-	Sumber daya manusia yang cerdas, sehat, beriman, berkarakter, berkualitas, inovatif dan berdaya saing		-	60.000.000,00	Puskesmas Lasi
62.	**1.02.05**	**PROGRAM PEMBERDAYAAN MASYARAKAT BIDANG KESEHATAN**						**79.780.000,00**							**89.000.000,00**	
			Persentase Posyandu Aktif	-		-	92 %	79.780.000,00						-	89.000.000,00	
			Proporsi penduduk dengan aktifitas fisik cukup	-		-	52,17 %	79.780.000,00						-	89.000.000,00	

NO	KODE	URUSAN / BIDANG URUSAN / PROGRAM / OUTCOME / KEGIATAN / SUBKEGIATAN OUTPUT	INDIKATOR	TARGET AKHIR RENSTRA	REALISASI 2025	PRAKIRAAN 2026	CAPAIAN KINERJA DAN KERANGKA PENDANAAN						KELOMPOK SASARAN	PRAKIRAAN MAJU 2028		PERANGKAT DAERAH PENANGGUNG JAWAB
							TARGET 2027	PAGU INDIKATIF	LOKASI	SUMBER DANA	PRIORITAS			TARGET	PAGU INDIKATIF	
											NASIONAL	DAERAH				
(1)	(2)	(3)	(4)	(5)	(6)	(7)	(8)	(9)	(10)	(11)	(12)	(13)	(14)	(15)	(16)	(17)
	1.02.05.2.01	Advokasi, Pemberdayaan, Kemitraan, Peningkatan Peran serta Masyarakat dan Lintas Sektor Tingkat Daerah Kabupaten/Kota						20.980.000,00					-		24.000.000,00	
		-						20.980.000,00					-		24.000.000,00	
			Jumlah Dokumen Promosi Kesehatan, Advokasi, Kemitraan dan Pemberdayaan Masyarakat	-		-	-	20.980.000,00						-	24.000.000,00	
	1.02.05.2.01.0001	Peningkatan Upaya Promosi Kesehatan, Advokasi, Kemitraan dan Pemberdayaan Masyarakat						20.980.000,00							24.000.000,00	
		Terlaksananya Peningkatan Upaya Promosi Kesehatan, Advokasi, Kemitraan dan Pemberdayaan Masyarakat	Jumlah Dokumen Promosi Kesehatan, Advokasi, Kemitraan dan Pemberdayaan Masyarakat	-		-	12 Dokumen	20.980.000,00	Kab. Agam	DAK Non Fisik-Dana BOK-BOK Puskesmas	-	Sumber daya manusia yang cerdas, sehat, beriman, berkarakter, berkualitas, inovatif dan berdaya saing		-	24.000.000,00	Puskesmas Lasi
	1.02.05.2.03	Pengembangan dan Pelaksanaan Upaya Kesehatan Bersumber Daya Masyarakat (UKBM) Tingkat Daerah Kabupaten/Kota						58.800.000,00					-		65.000.000,00	
		-						58.800.000,00					-		65.000.000,00	
			Jumlah Dokumen Hasil Bimbingan Teknis dan Supervisi Upaya Kesehatan Bersumber Daya Masyarakat (UKBM)	-		-	-	58.800.000,00						-	65.000.000,00	
	1.02.05.2.03.0001	Bimbingan Teknis dan Supervisi Pengembangan dan Pelaksanaan Upaya Kesehatan Bersumber Daya Masyarakat (UKBM)						58.800.000,00							65.000.000,00	
		Terlaksananya Bimbingan Teknis dan Supervisi Upaya Kesehatan Bersumber Daya Masyarakat (UKBM)	Jumlah Dokumen Hasil Bimbingan Teknis dan Supervisi Upaya Kesehatan Bersumber Daya Masyarakat (UKBM)	-		-	2 Dokumen	58.800.000,00	Kab. Agam	DAK Non Fisik-Dana BOK-BOK Puskesmas	-	Sumber daya manusia yang cerdas, sehat, beriman, berkarakter, berkualitas, inovatif dan berdaya saing		-	65.000.000,00	Puskesmas Lasi
		Puskesmas biaro						**3.329.826.889,00**							**0,00**	
	1	**URUSAN PEMERINTAHAN WAJIB YANG BERKAITAN DENGAN PELAYANAN DASAR**						**3.329.826.889,00**							**0,00**	
	1.02	**URUSAN PEMERINTAHAN BIDANG KESEHATAN**						**3.329.826.889,00**							**0,00**	

NO	KODE	URUSAN / BIDANG URUSAN / PROGRAM / OUTCOME / KEGIATAN / SUBKEGIATAN OUTPUT	INDIKATOR	TARGET AKHIR RENSTRA	REALISASI 2025	PRAKIRAAN 2026	CAPAIAN KINERJA DAN KERANGKA PENDANAAN						KELOMPOK SASARAN	PRAKIRAAN MAJU 2028		PERANGKAT DAERAH PENANGGUNG JAWAB
							TARGET 2027	PAGU INDIKATIF	LOKASI	SUMBER DANA	PRIORITAS			TARGET	PAGU INDIKATIF	
											NASIONAL	DAERAH				
(1)	(2)	(3)	(4)	(5)	(6)	(7)	(8)	(9)	(10)	(11)	(12)	(13)	(14)	(15)	(16)	(17)
63.	**1.02.01**	**PROGRAM PENUNJANG URUSAN PEMERINTAHAN DAERAH KABUPATEN/KOTA**						**2.740.526.889,00**							**0,00**	
			Persentase pemenuhan kebutuhan Operasional Kantor dan ASN	-		-	100 %	2.740.526.889,00						-	0,00	
	1.02.01.2.10	Peningkatan Pelayanan BLUD						2.740.526.889,00					-		0,00	
		-						2.740.526.889,00					-		0,00	
			Jumlah BLUD yang Menyediakan Pelayanan dan Penunjang Pelayanan	-		-	-	2.740.526.889,00						-	0,00	
	1.02.01.2.10.0001	Pelayanan dan Penunjang Pelayanan BLUD						2.740.526.889,00							0,00	
		Tersedianya BLUD yang Menyediakan Pelayanan dan Penunjang Pelayanan	Jumlah BLUD yang Menyediakan Pelayanan dan Penunjang Pelayanan	-		-	1 Unit Kerja	2.740.526.889,00	Kab. Agam	Pendapatan dari BLUD	-	Sumber daya manusia yang cerdas, sehat, beriman, berkarakter, berkualitas, inovatif dan berdaya saing		-	0,00	Puskesmas biaro
64.	**1.02.02**	**PROGRAM PEMENUHAN UPAYA KESEHATAN PERORANGAN DAN UPAYA KESEHATAN MASYARAKAT**						**563.490.000,00**							**0,00**	
			Cakupan penemuan kasus TB	-		-	42 %	563.490.000,00						-	0,00	
			Persentase depresi pada usia >15 Tahun	-		-	1,4 %	563.490.000,00						-	0,00	
			Persentase Desa/Kelurahan Sanitasi Total Berbasis Masyarakat	-		-	100 %	563.490.000,00						-	0,00	
			Persentase fasilitas kesehatan dengan perbekalan kesehatan sesuai standar	-		-	54,5 %	563.490.000,00						-	0,00	
			Persentase fasilitas pelayanan kesehatan terakreditasi paripurna	-		-	61,9 %	563.490.000,00						-	0,00	
			Persentase lanjut usia yang mandiri	-		-	54 %	563.490.000,00						-	0,00	
			Persentase merokok penduduk 10-21 tahun	-		-	9,6 %	563.490.000,00						-	0,00	
			Persentase tempat pengelolaan pangan memenuhi syarat	-		-	46 %	563.490.000,00						-	0,00	
			Prevalensi Obesitas >18 Tahun (%)	-		-	13,6 %	563.490.000,00						-	0,00	
			Tingkat Kepuasan pasien terhadap layanan kesehatan	-		-	89 %	563.490.000,00						-	0,00	

NO	KODE	URUSAN / BIDANG URUSAN / PROGRAM / OUTCOME / KEGIATAN / SUBKEGIATAN OUTPUT	INDIKATOR	TARGET AKHIR RENSTRA	REALISASI 2025	PRAKIRAAN 2026	CAPAIAN KINERJA DAN KERANGKA PENDANAAN						KELOMPOK SASARAN	PRAKIRAAN MAJU 2028		PERANGKAT DAERAH PENANGGUNG JAWAB
							TARGET 2027	PAGU INDIKATIF	LOKASI	SUMBER DANA	PRIORITAS			TARGET	PAGU INDIKATIF	
											NASIONAL	DAERAH				
(1)	(2)	(3)	(4)	(5)	(6)	(7)	(8)	(9)	(10)	(11)	(12)	(13)	(14)	(15)	(16)	(17)
	1.02.02.2.02	Penyediaan Layanan Kesehatan untuk UKM dan UKP Rujukan Tingkat Daerah Kabupaten/Kota						563.490.000,00					-		0,00	
		-						563.490.000,00					-		0,00	
			Jumlah Anak Usia Pendidikan Dasar yang Mendapatkan Pelayanan Kesehatan Sesuai Standar	-		-	-	20.600.000,00						-	0,00	
			Jumlah Dokumen Hasil Pengelolaan Layanan Imunisasi	-		-	-	25.900.000,00						-	0,00	
			Jumlah Dokumen Hasil Pengelolaan Pelayanan Kesehatan Gizi Masyarakat	-		-	-	281.250.000,00						-	0,00	
			Jumlah Dokumen Hasil Pengelolaan Pelayanan Kesehatan Lingkungan	-		-	-	11.600.000,00						-	0,00	
			Jumlah Dokumen Hasil Pengelolaan Surveilans Kesehatan	-		-	-	14.543.200,00						-	0,00	
			Jumlah dokumen hasil pengelolaan upaya kesehatan ibu dan anak	-		-	-	600.000,00						-	0,00	
			Jumlah Dokumen Operasional Pelayanan Puskesmas	-		-	-	120.420.000,00						-	0,00	
			Jumlah Ibu Hamil yang Mendapatkan Pelayanan Kesehatan Sesuai Standar	-		-	-	10.800.000,00						-	0,00	
			Jumlah Laporan Hasil Pelaksanaan Pengelolaan Pelayanan Kesehatan Penyakit Menular	-		-	-	3.900.000,00						-	0,00	
			Jumlah Laporan Hasil Pelaksanaan Pengelolaan Pelayanan Kesehatan Penyakit Tidak Menular	-		-	-	48.976.800,00						-	0,00	
			Jumlah Orang Terduga Menderita Tuberkulosis yang Mendapatkan Pelayanan Sesuai Standar	-		-	-	19.150.000,00						-	0,00	
			Jumlah Orang yang berisiko Masalah Kesehatan Jiwa yang Mendapatkan Pelayanan Kesehatan	-		-	-	1.750.000,00						-	0,00	
			Jumlah Orang yang Mendapatkan Pelayanan Kesehatan Orang dengan Gangguan Jiwa Berat Sesuai Standar	-		-	-	4.000.000,00						-	0,00	
	1.02.02.2.02.0001	Pengelolaan Pelayanan Kesehatan Ibu Hamil						10.800.000,00							0,00	

NO	KODE	URUSAN / BIDANG URUSAN / PROGRAM / OUTCOME / KEGIATAN / SUBKEGIATAN OUTPUT	INDIKATOR	TARGET AKHIR RENSTRA	REALISASI 2025	PRAKIRAAN 2026	CAPAIAN KINERJA DAN KERANGKA PENDANAAN						KELOMPOK SASARAN	PRAKIRAAN MAJU 2028		PERANGKAT DAERAH PENANGGUNG JAWAB
							TARGET 2027	PAGU INDIKATIF	LOKASI	SUMBER DANA	PRIORITAS			TARGET	PAGU INDIKATIF	
											NASIONAL	DAERAH				
(1)	(2)	(3)	(4)	(5)	(6)	(7)	(8)	(9)	(10)	(11)	(12)	(13)	(14)	(15)	(16)	(17)
		Terkelolanya Pelayanan Kesehatan Ibu Hamil Sesuai Standar	Jumlah Ibu Hamil yang Mendapatkan Pelayanan Kesehatan Sesuai Standar	-		-	689 Orang	10.800.000,00	Kab. Agam	DAK Non Fisik-Dana BOK-BOK Puskesmas	-	Sumber daya manusia yang cerdas, sehat, beriman, berkarakter, berkualitas, inovatif dan berdaya saing		-	0,00	Puskesmas biaro
	1.02.02.2.02.0005	Pengelolaan Pelayanan Kesehatan pada Usia Pendidikan Dasar						20.600.000,00							0,00	
		Terkelolanya Pelayanan Kesehatan pada Usia Pendidikan Dasar Sesuai Standar	Jumlah Anak Usia Pendidikan Dasar yang Mendapatkan Pelayanan Kesehatan Sesuai Standar	-		-	6904 Orang	20.600.000,00	Kab. Agam	DAK Non Fisik-Dana BOK-BOK Puskesmas	-	Sumber daya manusia yang cerdas, sehat, beriman, berkarakter, berkualitas, inovatif dan berdaya saing		-	0,00	Puskesmas biaro
	1.02.02.2.02.0010	Pengelolaan Pelayanan Kesehatan Orang dengan Gangguan Jiwa Berat						4.000.000,00							0,00	
		Terlaksananya Pengelolaan Pelayanan Kesehatan Orang dengan Gangguan Jiwa Berat Sesuai Standar	Jumlah Orang yang Mendapatkan Pelayanan Kesehatan Orang dengan Gangguan Jiwa Berat Sesuai Standar	-		-	53 Orang	4.000.000,00	Kab. Agam	DAK Non Fisik-Dana BOK-BOK Puskesmas	-	Sumber daya manusia yang cerdas, sehat, beriman, berkarakter, berkualitas, inovatif dan berdaya saing		-	0,00	Puskesmas biaro
	1.02.02.2.02.0011	Pengelolaan Pelayanan Kesehatan Orang Terduga Tuberkulosis						19.150.000,00							0,00	
		Terlaksananya Pengelolaan Pelayanan Kesehatan Bagi Orang Terduga Tuberkulosis Sesuai Standar	Jumlah Orang Terduga Menderita Tuberkulosis yang Mendapatkan Pelayanan Sesuai Standar	-		-	461 Orang	19.150.000,00	Kab. Agam	DAK Non Fisik-Dana BOK-BOK Puskesmas	-	Sumber daya manusia yang cerdas, sehat, beriman, berkarakter, berkualitas, inovatif dan berdaya saing		-	0,00	Puskesmas biaro
	1.02.02.2.02.0015	Pengelolaan Pelayanan Kesehatan Gizi Masyarakat						281.250.000,00							0,00	

NO	KODE	URUSAN / BIDANG URUSAN / PROGRAM / OUTCOME / KEGIATAN / SUBKEGIATAN OUTPUT	INDIKATOR	TARGET AKHIR RENSTRA	REALISASI 2025	PRAKIRAAN 2026	CAPAIAN KINERJA DAN KERANGKA PENDANAAN						KELOMPOK SASARAN	PRAKIRAAN MAJU 2028		PERANGKAT DAERAH PENANGGUNG JAWAB
							TARGET 2027	PAGU INDIKATIF	LOKASI	SUMBER DANA	PRIORITAS			TARGET	PAGU INDIKATIF	
											NASIONAL	DAERAH				
(1)	(2)	(3)	(4)	(5)	(6)	(7)	(8)	(9)	(10)	(11)	(12)	(13)	(14)	(15)	(16)	(17)
		Terlaksananya Pengelolaan Pelayanan Kesehatan Gizi Masyarakat	Jumlah Dokumen Hasil Pengelolaan Pelayanan Kesehatan Gizi Masyarakat	-		-	12 Dokumen	281.250.000,00	Kab. Agam	DAK Non Fisik-Dana BOK-BOK Puskesmas	-	Sumber daya manusia yang cerdas, sehat, beriman, berkarakter, berkualitas, inovatif dan berdaya saing		-	0,00	Puskesmas biaro
	1.02.02.2.02.0017	Pengelolaan Pelayanan Kesehatan Lingkungan						11.600.000,00							0,00	
		Terlaksananya Pengelolaan Pelayanan Kesehatan Lingkungan	Jumlah Dokumen Hasil Pengelolaan Pelayanan Kesehatan Lingkungan	-		-	12 Dokumen	11.600.000,00	Kab. Agam	DAK Non Fisik-Dana BOK-BOK Puskesmas	-	Sumber daya manusia yang cerdas, sehat, beriman, berkarakter, berkualitas, inovatif dan berdaya saing		-	0,00	Puskesmas biaro
	1.02.02.2.02.0020	Pengelolaan Surveilans Kesehatan						14.543.200,00							0,00	
		Terlaksananya Pengelolaan Surveilans Kesehatan	Jumlah Dokumen Hasil Pengelolaan Surveilans Kesehatan	-		-	12 Dokumen	14.543.200,00	Kab. Agam	DAK Non Fisik-Dana BOK-BOK Puskesmas	-	Sumber daya manusia yang cerdas, sehat, beriman, berkarakter, berkualitas, inovatif dan berdaya saing		-	0,00	Puskesmas biaro
	1.02.02.2.02.0033	Operasional Pelayanan Puskesmas						120.420.000,00							0,00	
		Tersedianya Operasional Pelayanan Puskesmas	Jumlah Dokumen Operasional Pelayanan Puskesmas	-		-	12 Dokumen	120.420.000,00	Kab. Agam	DAK Non Fisik-Dana BOK-BOK Puskesmas	-	Sumber daya manusia yang cerdas, sehat, beriman, berkarakter, berkualitas, inovatif dan berdaya saing		-	0,00	Puskesmas biaro
	1.02.02.2.02.0046	Pengelolaan upaya kesehatan Ibu dan Anak						600.000,00							0,00	

NO	KODE	URUSAN / BIDANG URUSAN / PROGRAM / OUTCOME / KEGIATAN / SUBKEGIATAN OUTPUT	INDIKATOR	TARGET AKHIR RENSTRA	REALISASI 2025	PRAKIRAAN 2026	CAPAIAN KINERJA DAN KERANGKA PENDANAAN						KELOMPOK SASARAN	PRAKIRAAN MAJU 2028		PERANGKAT DAERAH PENANGGUNG JAWAB
							TARGET 2027	PAGU INDIKATIF	LOKASI	SUMBER DANA	PRIORITAS			TARGET	PAGU INDIKATIF	
											NASIONAL	DAERAH				
(1)	(2)	(3)	(4)	(5)	(6)	(7)	(8)	(9)	(10)	(11)	(12)	(13)	(14)	(15)	(16)	(17)
		Terlaksananya pengelolaan upaya Kesehatan Ibu dan Anak	Jumlah dokumen hasil pengelolaan upaya kesehatan ibu dan anak	-		-	12 Dokumen	600.000,00	Kab. Agam	DAK Non Fisik-Dana BOK-BOK Puskesmas	-	Sumber daya manusia yang cerdas, sehat, beriman, berkarakter, berkualitas, inovatif dan berdaya saing		-	0,00	Puskesmas biaro
	1.02.02.2.02.0048	Pengelolaan Layanan Imunisasi						25.900.000,00							0,00	
		Terlaksananya Pengelolaan Layanan Imunisasi	Jumlah Dokumen Hasil Pengelolaan Layanan Imunisasi	-		-	12 Dokumen	25.900.000,00	Kab. Agam	DAK Non Fisik-Dana BOK-BOK Puskesmas	-	Sumber daya manusia yang cerdas, sehat, beriman, berkarakter, berkualitas, inovatif dan berdaya saing		-	0,00	Puskesmas biaro
	1.02.02.2.02.0055	Pengelolaan Pelayanan Kesehatan Orang yang berisiko Masalah Kesehatan Jiwa						1.750.000,00							0,00	
		Terlaksananya Pengelolaan Pelayanan Kesehatan Orang yang berisiko Masalah Kesehatan Jiwa	Jumlah Orang yang berisiko Masalah Kesehatan Jiwa yang Mendapatkan Pelayanan Kesehatan	-		-	20 Orang	1.750.000,00	Kab. Agam	DAK Non Fisik-Dana BOK-BOK Puskesmas	-	Sumber daya manusia yang cerdas, sehat, beriman, berkarakter, berkualitas, inovatif dan berdaya saing		-	0,00	Puskesmas biaro
	1.02.02.2.02.0056	Pengelolaan Pelayanan Kesehatan Penyakit Menular						3.900.000,00							0,00	
		Terlaksananya Pengelolaan Pelayanan Kesehatan Penyakit Menular di Kab/Kota	Jumlah Laporan Hasil Pelaksanaan Pengelolaan Pelayanan Kesehatan Penyakit Menular	-		-	12 Laporan	3.900.000,00	Kab. Agam	DAK Non Fisik-Dana BOK-BOK Puskesmas	-	Sumber daya manusia yang cerdas, sehat, beriman, berkarakter, berkualitas, inovatif dan berdaya saing		-	0,00	Puskesmas biaro
	1.02.02.2.02.0057	Pengelolaan Pelayanan Kesehatan Penyakit Tidak Menular						48.976.800,00							0,00	

NO	KODE	URUSAN / BIDANG URUSAN / PROGRAM / OUTCOME / KEGIATAN / SUBKEGIATAN OUTPUT	INDIKATOR	TARGET AKHIR RENSTRA	REALISASI 2025	PRAKIRAAN 2026	CAPAIAN KINERJA DAN KERANGKA PENDANAAN						KELOMPOK SASARAN	PRAKIRAAN MAJU 2028		PERANGKAT DAERAH PENANGGUNG JAWAB
							TARGET 2027	PAGU INDIKATIF	LOKASI	SUMBER DANA	PRIORITAS			TARGET	PAGU INDIKATIF	
											NASIONAL	DAERAH				
(1)	(2)	(3)	(4)	(5)	(6)	(7)	(8)	(9)	(10)	(11)	(12)	(13)	(14)	(15)	(16)	(17)
		Terlaksananya Pengelolaan Pelayanan Kesehatan Penyakit Tidak Menular	Jumlah Laporan Hasil Pelaksanaan Pengelolaan Pelayanan Kesehatan Penyakit Tidak Menular	-		-	12 Laporan	48.976.800,00	Kab. Agam	DAK Non Fisik-Dana BOK-BOK Puskesmas	-	Sumber daya manusia yang cerdas, sehat, beriman, berkarakter, berkualitas, inovatif dan berdaya saing		-	0,00	Puskesmas biaro
65.	**1.02.05**	**PROGRAM PEMBERDAYAAN MASYARAKAT BIDANG KESEHATAN**						**25.810.000,00**							**0,00**	
			Persentase Posyandu Aktif	-		-	92 %	25.810.000,00						-	0,00	
			Proporsi penduduk dengan aktifitas fisik cukup	-		-	52,17 %	25.810.000,00						-	0,00	
	1.02.05.2.01	Advokasi, Pemberdayaan, Kemitraan, Peningkatan Peran serta Masyarakat dan Lintas Sektor Tingkat Daerah Kabupaten/Kota						9.880.000,00					-		0,00	
		-						9.880.000,00					-		0,00	
			Jumlah Dokumen Promosi Kesehatan, Advokasi, Kemitraan dan Pemberdayaan Masyarakat	-		-	-	9.880.000,00						-	0,00	
	1.02.05.2.01.0001	Peningkatan Upaya Promosi Kesehatan, Advokasi, Kemitraan dan Pemberdayaan Masyarakat						9.880.000,00							0,00	
		Terlaksananya Peningkatan Upaya Promosi Kesehatan, Advokasi, Kemitraan dan Pemberdayaan Masyarakat	Jumlah Dokumen Promosi Kesehatan, Advokasi, Kemitraan dan Pemberdayaan Masyarakat	-		-	12 Dokumen	9.880.000,00	Kab. Agam	DAK Non Fisik-Dana BOK-BOK Puskesmas	-	Sumber daya manusia yang cerdas, sehat, beriman, berkarakter, berkualitas, inovatif dan berdaya saing		-	0,00	Puskesmas biaro
	1.02.05.2.03	Pengembangan dan Pelaksanaan Upaya Kesehatan Bersumber Daya Masyarakat (UKBM) Tingkat Daerah Kabupaten/Kota						15.930.000,00					-		0,00	
		-						15.930.000,00					-		0,00	
			Jumlah Dokumen Hasil Bimbingan Teknis dan Supervisi Upaya Kesehatan Bersumber Daya Masyarakat (UKBM)	-		-	-	15.930.000,00						-	0,00	
	1.02.05.2.03.0001	Bimbingan Teknis dan Supervisi Pengembangan dan Pelaksanaan Upaya Kesehatan Bersumber Daya Masyarakat (UKBM)						15.930.000,00							0,00	

NO	KODE	URUSAN / BIDANG URUSAN / PROGRAM / OUTCOME / KEGIATAN / SUBKEGIATAN OUTPUT	INDIKATOR	TARGET AKHIR RENSTRA	REALISASI 2025	PRAKIRAAN 2026	CAPAIAN KINERJA DAN KERANGKA PENDANAAN						KELOMPOK SASARAN	PRAKIRAAN MAJU 2028		PERANGKAT DAERAH PENANGGUNG JAWAB
							TARGET 2027	PAGU INDIKATIF	LOKASI	SUMBER DANA	PRIORITAS			TARGET	PAGU INDIKATIF	
											NASIONAL	DAERAH				
(1)	(2)	(3)	(4)	(5)	(6)	(7)	(8)	(9)	(10)	(11)	(12)	(13)	(14)	(15)	(16)	(17)
		Terlaksananya Bimbingan Teknis dan Supervisi Upaya Kesehatan Bersumber Daya Masyarakat (UKBM)	Jumlah Dokumen Hasil Bimbingan Teknis dan Supervisi Upaya Kesehatan Bersumber Daya Masyarakat (UKBM)	-		-	12 Dokumen	15.930.000,00	Kab. Agam	DAK Non Fisik-Dana BOK-BOK Puskesmas	-	Sumber daya manusia yang cerdas, sehat, beriman, berkarakter, berkualitas, inovatif dan berdaya saing		-	0,00	Puskesmas biaro
		Puskesmas Baso						**3.044.700.000,00**							**3.004.848.000,00**	
	1	**URUSAN PEMERINTAHAN WAJIB YANG BERKAITAN DENGAN PELAYANAN DASAR**						**3.044.700.000,00**							**3.004.848.000,00**	
	1.02	**URUSAN PEMERINTAHAN BIDANG KESEHATAN**						**3.044.700.000,00**							**3.004.848.000,00**	
66.	**1.02.01**	**PROGRAM PENUNJANG URUSAN PEMERINTAHAN DAERAH KABUPATEN/KOTA**						**2.462.900.000,00**							**2.462.900.000,00**	
			Persentase pemenuhan kebutuhan operasional kantor dan ASN	-		-	100 %	2.462.900.000,00						-	2.462.900.000,00	
	1.02.01.2.10	Peningkatan Pelayanan BLUD						2.462.900.000,00					-		2.462.900.000,00	
		-						2.462.900.000,00					-		2.462.900.000,00	
			Jumlah BLUD yang Menyediakan Pelayanan dan Penunjang Pelayanan	-		-	-	2.462.900.000,00						-	2.462.900.000,00	
	1.02.01.2.10.0001	Pelayanan dan Penunjang Pelayanan BLUD						2.462.900.000,00							2.462.900.000,00	
		Tersedianya BLUD yang Menyediakan Pelayanan dan Penunjang Pelayanan	Jumlah BLUD yang Menyediakan Pelayanan dan Penunjang Pelayanan	-		-	100% Unit Kerja	2.462.900.000,00	Kab. Agam	Pendapatan dari BLUD	-	Sumber daya manusia yang cerdas, sehat, beriman, berkarakter, berkualitas, inovatif dan berdaya saing		-	2.462.900.000,00	Puskesmas Baso
67.	**1.02.02**	**PROGRAM PEMENUHAN UPAYA KESEHATAN PERORANGAN DAN UPAYA KESEHATAN MASYARAKAT**						**555.240.000,00**							**515.388.000,00**	
			Cakupan penemuan kasus TB	-		-	42 %	555.240.000,00						-	515.388.000,00	
			Persentase depresi pada usia >15 Tahun	-		-	1,4 %	555.240.000,00						-	515.388.000,00	
			Persentase fasilitas kesehatan dengan perbekalan kesehatan sesuai standar	-		-	54,5 %	555.240.000,00						-	515.388.000,00	

NO	KODE	URUSAN / BIDANG URUSAN / PROGRAM / OUTCOME / KEGIATAN / SUBKEGIATAN OUTPUT	INDIKATOR	TARGET AKHIR RENSTRA	REALISASI 2025	PRAKIRAAN 2026	CAPAIAN KINERJA DAN KERANGKA PENDANAAN						KELOMPOK SASARAN	PRAKIRAAN MAJU 2028		PERANGKAT DAERAH PENANGGUNG JAWAB
							TARGET 2027	PAGU INDIKATIF	LOKASI	SUMBER DANA	PRIORITAS			TARGET	PAGU INDIKATIF	
											NASIONAL	DAERAH				
(1)	(2)	(3)	(4)	(5)	(6)	(7)	(8)	(9)	(10)	(11)	(12)	(13)	(14)	(15)	(16)	(17)
			Persentase fasilitas pelayanan kesehatan sesuai standar	-		-	100 %	555.240.000,00						-	515.388.000,00	
			Persentase fasilitas pelayanan kesehatan terakreditasi paripurna	-		-	61,9 %	555.240.000,00						-	515.388.000,00	
			Persentase lanjut usia yang mandiri	-		-	54 %	555.240.000,00						-	515.388.000,00	
			Persentase merokok penduduk 10-21 tahun	-		-	9,6 %	555.240.000,00						-	515.388.000,00	
			Persentase tempat pengelolaan pangan memenuhi syarat	-		-	46 %	555.240.000,00						-	515.388.000,00	
			Prevalensi Obesitas >18 Tahun (%)	-		-	13,6 %	555.240.000,00						-	515.388.000,00	
			Tingkat Kepuasan pasien terhadap layanan kesehatan	-		-	89 %	555.240.000,00						-	515.388.000,00	
	1.02.02.2.02	Penyediaan Layanan Kesehatan untuk UKM dan UKP Rujukan Tingkat Daerah Kabupaten/Kota						555.240.000,00					-		515.388.000,00	
		-						555.240.000,00					-		515.388.000,00	
			Jumlah Anak Usia Pendidikan Dasar yang Mendapatkan Pelayanan Kesehatan Sesuai Standar	-		-	-	29.000.000,00						-	29.000.000,00	
			Jumlah Dokumen Hasil Pengelolaan Layanan Imunisasi	-		-	-	37.900.000,00						-	37.900.000,00	
			Jumlah Dokumen Hasil Pengelolaan Pelayanan Kesehatan Gizi Masyarakat	-		-	-	156.100.000,00						-	156.100.000,00	
			Jumlah Dokumen Hasil Pengelolaan Pelayanan Kesehatan Lingkungan	-		-	-	3.600.000,00						-	3.600.000,00	
			Jumlah Dokumen Hasil Pengelolaan Surveilans Kesehatan	-		-	-	24.344.000,00						-	24.344.000,00	
			Jumlah dokumen hasil pengelolaan upaya kesehatan ibu dan anak	-		-	-	1.000.000,00						-	1.000.000,00	
			Jumlah Dokumen Operasional Pelayanan Puskesmas	-		-	-	167.120.000,00						-	167.120.000,00	
			Jumlah Ibu Hamil yang Mendapatkan Pelayanan Kesehatan Sesuai Standar	-		-	-	44.280.000,00						-	4.428.000,00	
			Jumlah Laporan Hasil Pelaksanaan Pengelolaan Pelayanan Kesehatan Penyakit Menular	-		-	-	10.700.000,00						-	10.700.000,00	

NO	KODE	URUSAN / BIDANG URUSAN / PROGRAM / OUTCOME / KEGIATAN / SUBKEGIATAN OUTPUT	INDIKATOR	TARGET AKHIR RENSTRA	REALISASI 2025	PRAKIRAAN 2026	CAPAIAN KINERJA DAN KERANGKA PENDANAAN						KELOMPOK SASARAN	PRAKIRAAN MAJU 2028		PERANGKAT DAERAH PENANGGUNG JAWAB
							TARGET 2027	PAGU INDIKATIF	LOKASI	SUMBER DANA	PRIORITAS			TARGET	PAGU INDIKATIF	
											NASIONAL	DAERAH				
(1)	(2)	(3)	(4)	(5)	(6)	(7)	(8)	(9)	(10)	(11)	(12)	(13)	(14)	(15)	(16)	(17)
			Jumlah Laporan Hasil Pelaksanaan Pengelolaan Pelayanan Kesehatan Penyakit Tidak Menular	-		-	-	51.076.000,00						-	51.076.000,00	
			Jumlah Orang Terduga Menderita Tuberkulosis yang Mendapatkan Pelayanan Sesuai Standar	-		-	-	20.300.000,00						-	20.300.000,00	
			Jumlah Orang yang berisiko Masalah Kesehatan Jiwa yang Mendapatkan Pelayanan Kesehatan	-		-	-	5.320.000,00						-	5.320.000,00	
			Jumlah Orang yang Mendapatkan Pelayanan Kesehatan Orang dengan Gangguan Jiwa Berat Sesuai Standar	-		-	-	4.500.000,00						-	4.500.000,00	
	1.02.02.2.02.0001	Pengelolaan Pelayanan Kesehatan Ibu Hamil						44.280.000,00							4.428.000,00	
		Terkelolanya Pelayanan Kesehatan Ibu Hamil Sesuai Standar	Jumlah Ibu Hamil yang Mendapatkan Pelayanan Kesehatan Sesuai Standar	-		-	282 Orang	44.280.000,00	Kab. Agam	DAK Non Fisik-Dana BOK-BOK Puskesmas	-	Sumber daya manusia yang cerdas, sehat, beriman, berkarakter, berkualitas, inovatif dan berdaya saing		-	4.428.000,00	Puskesmas Baso
	1.02.02.2.02.0005	Pengelolaan Pelayanan Kesehatan pada Usia Pendidikan Dasar						29.000.000,00							29.000.000,00	
		Terkelolanya Pelayanan Kesehatan pada Usia Pendidikan Dasar Sesuai Standar	Jumlah Anak Usia Pendidikan Dasar yang Mendapatkan Pelayanan Kesehatan Sesuai Standar	-		-	1649 Orang	29.000.000,00	Kab. Agam	DAK Non Fisik-Dana BOK-BOK Puskesmas	-	Sumber daya manusia yang cerdas, sehat, beriman, berkarakter, berkualitas, inovatif dan berdaya saing		-	29.000.000,00	Puskesmas Baso
	1.02.02.2.02.0010	Pengelolaan Pelayanan Kesehatan Orang dengan Gangguan Jiwa Berat						4.500.000,00							4.500.000,00	
		Terlaksananya Pengelolaan Pelayanan Kesehatan Orang dengan Gangguan Jiwa Berat Sesuai Standar	Jumlah Orang yang Mendapatkan Pelayanan Kesehatan Orang dengan Gangguan Jiwa Berat Sesuai Standar	-		-	49 Orang	4.500.000,00	Kab. Agam	DAK Non Fisik-Dana BOK-BOK Puskesmas	-	Sumber daya manusia yang cerdas, sehat, beriman, berkarakter, berkualitas, inovatif dan berdaya saing		-	4.500.000,00	Puskesmas Baso

NO	KODE	URUSAN / BIDANG URUSAN / PROGRAM / OUTCOME / KEGIATAN / SUBKEGIATAN OUTPUT	INDIKATOR	TARGET AKHIR RENSTRA	REALISASI 2025	PRAKIRAAN 2026	CAPAIAN KINERJA DAN KERANGKA PENDANAAN						KELOMPOK SASARAN	PRAKIRAAN MAJU 2028		PERANGKAT DAERAH PENANGGUNG JAWAB
							TARGET 2027	PAGU INDIKATIF	LOKASI	SUMBER DANA	PRIORITAS			TARGET	PAGU INDIKATIF	
											NASIONAL	DAERAH				
(1)	(2)	(3)	(4)	(5)	(6)	(7)	(8)	(9)	(10)	(11)	(12)	(13)	(14)	(15)	(16)	(17)
	1.02.02.2.02.0011	Pengelolaan Pelayanan Kesehatan Orang Terduga Tuberkulosis						20.300.000,00							20.300.000,00	
		Terlaksananya Pengelolaan Pelayanan Kesehatan Bagi Orang Terduga Tuberkulosis Sesuai Standar	Jumlah Orang Terduga Menderita Tuberkulosis yang Mendapatkan Pelayanan Sesuai Standar	-		-	486 Orang	20.300.000,00	Kab. Agam	DAK Non Fisik-Dana BOK-BOK Puskesmas	-	Sumber daya manusia yang cerdas, sehat, beriman, berkarakter, berkualitas, inovatif dan berdaya saing		-	20.300.000,00	Puskesmas Baso
	1.02.02.2.02.0015	Pengelolaan Pelayanan Kesehatan Gizi Masyarakat						156.100.000,00							156.100.000,00	
		Terlaksananya Pengelolaan Pelayanan Kesehatan Gizi Masyarakat	Jumlah Dokumen Hasil Pengelolaan Pelayanan Kesehatan Gizi Masyarakat	-		-	12 Dokumen	156.100.000,00	Kab. Agam	DAK Non Fisik-Dana BOK-BOK Puskesmas	-	Sumber daya manusia yang cerdas, sehat, beriman, berkarakter, berkualitas, inovatif dan berdaya saing		-	156.100.000,00	Puskesmas Baso
	1.02.02.2.02.0017	Pengelolaan Pelayanan Kesehatan Lingkungan						3.600.000,00							3.600.000,00	
		Terlaksananya Pengelolaan Pelayanan Kesehatan Lingkungan	Jumlah Dokumen Hasil Pengelolaan Pelayanan Kesehatan Lingkungan	-		-	12 Dokumen	3.600.000,00	Kab. Agam	DAK Non Fisik-Dana BOK-BOK Puskesmas	-	Sumber daya manusia yang cerdas, sehat, beriman, berkarakter, berkualitas, inovatif dan berdaya saing		-	3.600.000,00	Puskesmas Baso
	1.02.02.2.02.0020	Pengelolaan Surveilans Kesehatan						24.344.000,00							24.344.000,00	
		Terlaksananya Pengelolaan Surveilans Kesehatan	Jumlah Dokumen Hasil Pengelolaan Surveilans Kesehatan	-		-	12 Dokumen	24.344.000,00	Kab. Agam	DAK Non Fisik-Dana BOK-BOK Puskesmas	-	Sumber daya manusia yang cerdas, sehat, beriman, berkarakter, berkualitas, inovatif dan berdaya saing		-	24.344.000,00	Puskesmas Baso
	1.02.02.2.02.0033	Operasional Pelayanan Puskesmas						167.120.000,00							167.120.000,00	

NO	KODE	URUSAN / BIDANG URUSAN / PROGRAM / OUTCOME / KEGIATAN / SUBKEGIATAN OUTPUT	INDIKATOR	TARGET AKHIR RENSTRA	REALISASI 2025	PRAKIRAAN 2026	CAPAIAN KINERJA DAN KERANGKA PENDANAAN						KELOMPOK SASARAN	PRAKIRAAN MAJU 2028		PERANGKAT DAERAH PENANGGUNG JAWAB
							TARGET 2027	PAGU INDIKATIF	LOKASI	SUMBER DANA	PRIORITAS			TARGET	PAGU INDIKATIF	
											NASIONAL	DAERAH				
(1)	(2)	(3)	(4)	(5)	(6)	(7)	(8)	(9)	(10)	(11)	(12)	(13)	(14)	(15)	(16)	(17)
		Tersedianya Operasional Pelayanan Puskesmas	Jumlah Dokumen Operasional Pelayanan Puskesmas	-		-	12 Dokumen	167.120.000,00	Kab. Agam	DAK Non Fisik-Dana BOK-BOK Puskesmas	-	Sumber daya manusia yang cerdas, sehat, beriman, berkarakter, berkualitas, inovatif dan berdaya saing		-	167.120.000,00	Puskesmas Baso
	1.02.02.2.02.0046	Pengelolaan upaya kesehatan Ibu dan Anak						1.000.000,00							1.000.000,00	
		Terlaksananya pengelolaan upaya Kesehatan Ibu dan Anak	Jumlah dokumen hasil pengelolaan upaya kesehatan ibu dan anak	-		-	12 Dokumen	1.000.000,00	Kab. Agam	DAK Non Fisik-Dana BOK-BOK Puskesmas	-	Sumber daya manusia yang cerdas, sehat, beriman, berkarakter, berkualitas, inovatif dan berdaya saing		-	1.000.000,00	Puskesmas Baso
	1.02.02.2.02.0048	Pengelolaan Layanan Imunisasi						37.900.000,00							37.900.000,00	
		Terlaksananya Pengelolaan Layanan Imunisasi	Jumlah Dokumen Hasil Pengelolaan Layanan Imunisasi	-		-	12 Dokumen	37.900.000,00	Kab. Agam	DAK Non Fisik-Dana BOK-BOK Puskesmas	-	Sumber daya manusia yang cerdas, sehat, beriman, berkarakter, berkualitas, inovatif dan berdaya saing		-	37.900.000,00	Puskesmas Baso
	1.02.02.2.02.0055	Pengelolaan Pelayanan Kesehatan Orang yang berisiko Masalah Kesehatan Jiwa						5.320.000,00							5.320.000,00	
		Terlaksananya Pengelolaan Pelayanan Kesehatan Orang yang berisiko Masalah Kesehatan Jiwa	Jumlah Orang yang berisiko Masalah Kesehatan Jiwa yang Mendapatkan Pelayanan Kesehatan	-		-	49 Orang	5.320.000,00	Kab. Agam	DAK Non Fisik-Dana BOK-BOK Puskesmas	-	Sumber daya manusia yang cerdas, sehat, beriman, berkarakter, berkualitas, inovatif dan berdaya saing		-	5.320.000,00	Puskesmas Baso
	1.02.02.2.02.0056	Pengelolaan Pelayanan Kesehatan Penyakit Menular						10.700.000,00							10.700.000,00	

NO	KODE	URUSAN / BIDANG URUSAN / PROGRAM / OUTCOME / KEGIATAN / SUBKEGIATAN OUTPUT	INDIKATOR	TARGET AKHIR RENSTRA	REALISASI 2025	PRAKIRAAN 2026	CAPAIAN KINERJA DAN KERANGKA PENDANAAN						KELOMPOK SASARAN	PRAKIRAAN MAJU 2028		PERANGKAT DAERAH PENANGGUNG JAWAB
							TARGET 2027	PAGU INDIKATIF	LOKASI	SUMBER DANA	PRIORITAS			TARGET	PAGU INDIKATIF	
											NASIONAL	DAERAH				
(1)	(2)	(3)	(4)	(5)	(6)	(7)	(8)	(9)	(10)	(11)	(12)	(13)	(14)	(15)	(16)	(17)
		Terlaksananya Pengelolaan Pelayanan Kesehatan Penyakit Menular di Kab/Kota	Jumlah Laporan Hasil Pelaksanaan Pengelolaan Pelayanan Kesehatan Penyakit Menular	-		-	12 Laporan	10.700.000,00	Kab. Agam	DAK Non Fisik-Dana BOK-BOK Puskesmas	-	Sumber daya manusia yang cerdas, sehat, beriman, berkarakter, berkualitas, inovatif dan berdaya saing		-	10.700.000,00	Puskesmas Baso
	1.02.02.2.02.0057	Pengelolaan Pelayanan Kesehatan Penyakit Tidak Menular						51.076.000,00							51.076.000,00	
		Terlaksananya Pengelolaan Pelayanan Kesehatan Penyakit Tidak Menular	Jumlah Laporan Hasil Pelaksanaan Pengelolaan Pelayanan Kesehatan Penyakit Tidak Menular	-		-	12 Laporan	51.076.000,00	Kab. Agam	DAK Non Fisik-Dana BOK-BOK Puskesmas	-	Sumber daya manusia yang cerdas, sehat, beriman, berkarakter, berkualitas, inovatif dan berdaya saing		-	51.076.000,00	Puskesmas Baso
68.	**1.02.05**	**PROGRAM PEMBERDAYAAN MASYARAKAT BIDANG KESEHATAN**						**26.560.000,00**							**26.560.000,00**	
			Persentase Posyandu Aktif	-		-	92 %	26.560.000,00						-	26.560.000,00	
			Proporsi penduduk dengan aktifitas fisik cukup	-		-	52,17 %	26.560.000,00						-	26.560.000,00	
	1.02.05.2.01	Advokasi, Pemberdayaan, Kemitraan, Peningkatan Peran serta Masyarakat dan Lintas Sektor Tingkat Daerah Kabupaten/Kota						13.480.000,00					-		13.480.000,00	
		-						13.480.000,00					-		13.480.000,00	
			Jumlah Dokumen Promosi Kesehatan, Advokasi, Kemitraan dan Pemberdayaan Masyarakat	-		-	-	13.480.000,00						-	13.480.000,00	
	1.02.05.2.01.0001	Peningkatan Upaya Promosi Kesehatan, Advokasi, Kemitraan dan Pemberdayaan Masyarakat						13.480.000,00							13.480.000,00	
		Terlaksananya Peningkatan Upaya Promosi Kesehatan, Advokasi, Kemitraan dan Pemberdayaan Masyarakat	Jumlah Dokumen Promosi Kesehatan, Advokasi, Kemitraan dan Pemberdayaan Masyarakat	-		-	12 Dokumen	13.480.000,00	Kab. Agam	DAK Non Fisik-Dana BOK-BOK Puskesmas	-	Sumber daya manusia yang cerdas, sehat, beriman, berkarakter, berkualitas, inovatif dan berdaya saing		-	13.480.000,00	Puskesmas Baso
	1.02.05.2.03	Pengembangan dan Pelaksanaan Upaya Kesehatan Bersumber Daya Masyarakat (UKBM) Tingkat Daerah Kabupaten/Kota						13.080.000,00					-		13.080.000,00	

NO	KODE	URUSAN / BIDANG URUSAN / PROGRAM / OUTCOME / KEGIATAN / SUBKEGIATAN OUTPUT	INDIKATOR	TARGET AKHIR RENSTRA	REALISASI 2025	PRAKIRAAN 2026	CAPAIAN KINERJA DAN KERANGKA PENDANAAN						KELOMPOK SASARAN	PRAKIRAAN MAJU 2028		PERANGKAT DAERAH PENANGGUNG JAWAB
							TARGET 2027	PAGU INDIKATIF	LOKASI	SUMBER DANA	PRIORITAS			TARGET	PAGU INDIKATIF	
											NASIONAL	DAERAH				
(1)	(2)	(3)	(4)	(5)	(6)	(7)	(8)	(9)	(10)	(11)	(12)	(13)	(14)	(15)	(16)	(17)
		-						13.080.000,00					-		13.080.000,00	
			Jumlah Dokumen Hasil Bimbingan Teknis dan Supervisi Upaya Kesehatan Bersumber Daya Masyarakat (UKBM)	-		-	-	13.080.000,00						-	13.080.000,00	
	1.02.05.2.03.0001	Bimbingan Teknis dan Supervisi Pengembangan dan Pelaksanaan Upaya Kesehatan Bersumber Daya Masyarakat (UKBM)						13.080.000,00							13.080.000,00	
		Terlaksananya Bimbingan Teknis dan Supervisi Upaya Kesehatan Bersumber Daya Masyarakat (UKBM)	Jumlah Dokumen Hasil Bimbingan Teknis dan Supervisi Upaya Kesehatan Bersumber Daya Masyarakat (UKBM)	-		-	12 Dokumen	13.080.000,00	Kab. Agam	DAK Non Fisik-Dana BOK-BOK Puskesmas	-	Sumber daya manusia yang cerdas, sehat, beriman, berkarakter, berkualitas, inovatif dan berdaya saing		-	13.080.000,00	Puskesmas Baso
		Puskesmas Padang Tarok						**1.361.700.000,00**							**1.492.547.000,00**	
	1	**URUSAN PEMERINTAHAN WAJIB YANG BERKAITAN DENGAN PELAYANAN DASAR**						**1.361.700.000,00**							**1.492.547.000,00**	
	1.02	**URUSAN PEMERINTAHAN BIDANG KESEHATAN**						**1.361.700.000,00**							**1.492.547.000,00**	
69.	**1.02.01**	**PROGRAM PENUNJANG URUSAN PEMERINTAHAN DAERAH KABUPATEN/KOTA**						**887.100.000,00**							**975.810.000,00**	
			-	-		-	-	887.100.000,00						-	975.810.000,00	
	1.02.01.2.10	Peningkatan Pelayanan BLUD						887.100.000,00					-		975.810.000,00	
		-						887.100.000,00					-		975.810.000,00	
			Jumlah BLUD yang Menyediakan Pelayanan dan Penunjang Pelayanan	-		-	-	887.100.000,00						-	975.810.000,00	
	1.02.01.2.10.0001	Pelayanan dan Penunjang Pelayanan BLUD						887.100.000,00							975.810.000,00	
		Tersedianya BLUD yang Menyediakan Pelayanan dan Penunjang Pelayanan	Jumlah BLUD yang Menyediakan Pelayanan dan Penunjang Pelayanan	-		-	1 Unit Kerja	887.100.000,00	Kab. Agam	Pendapatan dari BLUD	-	Sumber daya manusia yang cerdas, sehat, beriman, berkarakter, berkualitas, inovatif dan berdaya saing		-	975.810.000,00	Puskesmas Padang Tarok
70.	**1.02.02**	**PROGRAM PEMENUHAN UPAYA KESEHATAN PERORANGAN DAN UPAYA KESEHATAN MASYARAKAT**						**421.020.000,00**							**458.457.000,00**	
			-	-		-	-	410.220.000,00						-	447.657.000,00	

NO	KODE	URUSAN / BIDANG URUSAN / PROGRAM / OUTCOME / KEGIATAN / SUBKEGIATAN OUTPUT	INDIKATOR	TARGET AKHIR RENSTRA	REALISASI 2025	PRAKIRAAN 2026	CAPAIAN KINERJA DAN KERANGKA PENDANAAN						KELOMPOK SASARAN	PRAKIRAAN MAJU 2028		PERANGKAT DAERAH PENANGGUNG JAWAB
							TARGET 2027	PAGU INDIKATIF	LOKASI	SUMBER DANA	PRIORITAS			TARGET	PAGU INDIKATIF	
											NASIONAL	DAERAH				
(1)	(2)	(3)	(4)	(5)	(6)	(7)	(8)	(9)	(10)	(11)	(12)	(13)	(14)	(15)	(16)	(17)
	1.02.02.2.02	Penyediaan Layanan Kesehatan untuk UKM dan UKP Rujukan Tingkat Daerah Kabupaten/Kota						421.020.000,00					-		458.457.000,00	
		-						421.020.000,00					-		458.457.000,00	
			Jumlah Anak Usia Pendidikan Dasar yang Mendapatkan Pelayanan Kesehatan Sesuai Standar	-		-	-	22.700.000,00						-	24.970.000,00	
			Jumlah Dokumen Hasil Pengelolaan Layanan Imunisasi	-		-	-	25.050.000,00						-	25.050.000,00	
			Jumlah Dokumen Hasil Pengelolaan Pelayanan Kesehatan Gizi Masyarakat	-		-	-	150.050.000,00						-	165.055.000,00	
			Jumlah Dokumen Hasil Pengelolaan Pelayanan Kesehatan Lingkungan	-		-	-	10.800.000,00						-	10.800.000,00	
			Jumlah Dokumen Hasil Pengelolaan Surveilans Kesehatan	-		-	-	7.550.000,00						-	8.305.000,00	
			Jumlah dokumen hasil pengelolaan upaya kesehatan ibu dan anak	-		-	-	1.000.000,00						-	1.100.000,00	
			Jumlah Dokumen Operasional Pelayanan Puskesmas	-		-	-	99.620.000,00						-	109.582.000,00	
			Jumlah Ibu Hamil yang Mendapatkan Pelayanan Kesehatan Sesuai Standar	-		-	-	10.800.000,00						-	10.800.000,00	
			Jumlah Laporan Hasil Pelaksanaan Pengelolaan Pelayanan Kesehatan Penyakit Menular	-		-	-	9.850.000,00						-	10.835.000,00	
			Jumlah Laporan Hasil Pelaksanaan Pengelolaan Pelayanan Kesehatan Penyakit Tidak Menular	-		-	-	54.100.000,00						-	59.510.000,00	
			Jumlah Orang Terduga Menderita Tuberkulosis yang Mendapatkan Pelayanan Sesuai Standar	-		-	-	12.850.000,00						-	14.135.000,00	
			Jumlah Orang yang berisiko Masalah Kesehatan Jiwa yang Mendapatkan Pelayanan Kesehatan	-		-	-	6.150.000,00						-	6.765.000,00	
			Jumlah Orang yang Mendapatkan Pelayanan Kesehatan Orang dengan Gangguan Jiwa Berat Sesuai Standar	-		-	-	10.500.000,00						-	11.550.000,00	
	1.02.02.2.02.0001	Pengelolaan Pelayanan Kesehatan Ibu Hamil						10.800.000,00							10.800.000,00	

NO	KODE	URUSAN / BIDANG URUSAN / PROGRAM / OUTCOME / KEGIATAN / SUBKEGIATAN OUTPUT	INDIKATOR	TARGET AKHIR RENSTRA	REALISASI 2025	PRAKIRAAN 2026	CAPAIAN KINERJA DAN KERANGKA PENDANAAN						KELOMPOK SASARAN	PRAKIRAAN MAJU 2028		PERANGKAT DAERAH PENANGGUNG JAWAB
							TARGET 2027	PAGU INDIKATIF	LOKASI	SUMBER DANA	PRIORITAS			TARGET	PAGU INDIKATIF	
											NASIONAL	DAERAH				
(1)	(2)	(3)	(4)	(5)	(6)	(7)	(8)	(9)	(10)	(11)	(12)	(13)	(14)	(15)	(16)	(17)
		Terkelolanya Pelayanan Kesehatan Ibu Hamil Sesuai Standar	Jumlah Ibu Hamil yang Mendapatkan Pelayanan Kesehatan Sesuai Standar	-		-	195 Orang	10.800.000,00	Kab. Agam	DAK Non Fisik-Dana BOK-BOK Puskesmas	-	Sumber daya manusia yang cerdas, sehat, beriman, berkarakter, berkualitas, inovatif dan berdaya saing		-	10.800.000,00	Puskesmas Padang Tarok
	1.02.02.2.02.0005	Pengelolaan Pelayanan Kesehatan pada Usia Pendidikan Dasar						22.700.000,00							24.970.000,00	
		Terkelolanya Pelayanan Kesehatan pada Usia Pendidikan Dasar Sesuai Standar	Jumlah Anak Usia Pendidikan Dasar yang Mendapatkan Pelayanan Kesehatan Sesuai Standar	-		-	1342 Orang	22.700.000,00	Kab. Agam	DAK Non Fisik-Dana BOK-BOK Puskesmas	-	Sumber daya manusia yang cerdas, sehat, beriman, berkarakter, berkualitas, inovatif dan berdaya saing		-	24.970.000,00	Puskesmas Padang Tarok
	1.02.02.2.02.0010	Pengelolaan Pelayanan Kesehatan Orang dengan Gangguan Jiwa Berat						10.500.000,00							11.550.000,00	
		Terlaksananya Pengelolaan Pelayanan Kesehatan Orang dengan Gangguan Jiwa Berat Sesuai Standar	Jumlah Orang yang Mendapatkan Pelayanan Kesehatan Orang dengan Gangguan Jiwa Berat Sesuai Standar	-		-	36 Orang	10.500.000,00	Kab. Agam	DAK Non Fisik-Dana BOK-BOK Puskesmas	-	Sumber daya manusia yang cerdas, sehat, beriman, berkarakter, berkualitas, inovatif dan berdaya saing		-	11.550.000,00	Puskesmas Padang Tarok
	1.02.02.2.02.0011	Pengelolaan Pelayanan Kesehatan Orang Terduga Tuberkulosis						12.850.000,00							14.135.000,00	
		Terlaksananya Pengelolaan Pelayanan Kesehatan Bagi Orang Terduga Tuberkulosis Sesuai Standar	Jumlah Orang Terduga Menderita Tuberkulosis yang Mendapatkan Pelayanan Sesuai Standar	-		-	343 Orang	12.850.000,00	Kab. Agam	DAK Non Fisik-Dana BOK-BOK Puskesmas	-	Sumber daya manusia yang cerdas, sehat, beriman, berkarakter, berkualitas, inovatif dan berdaya saing		-	14.135.000,00	Puskesmas Padang Tarok
	1.02.02.2.02.0015	Pengelolaan Pelayanan Kesehatan Gizi Masyarakat						150.050.000,00							165.055.000,00	

NO	KODE	URUSAN / BIDANG URUSAN / PROGRAM / OUTCOME / KEGIATAN / SUBKEGIATAN OUTPUT	INDIKATOR	TARGET AKHIR RENSTRA	REALISASI 2025	PRAKIRAAN 2026	CAPAIAN KINERJA DAN KERANGKA PENDANAAN						KELOMPOK SASARAN	PRAKIRAAN MAJU 2028		PERANGKAT DAERAH PENANGGUNG JAWAB
							TARGET 2027	PAGU INDIKATIF	LOKASI	SUMBER DANA	PRIORITAS			TARGET	PAGU INDIKATIF	
											NASIONAL	DAERAH				
(1)	(2)	(3)	(4)	(5)	(6)	(7)	(8)	(9)	(10)	(11)	(12)	(13)	(14)	(15)	(16)	(17)
		Terlaksananya Pengelolaan Pelayanan Kesehatan Gizi Masyarakat	Jumlah Dokumen Hasil Pengelolaan Pelayanan Kesehatan Gizi Masyarakat	-		-	12 Dokumen	150.050.000,00	Kab. Agam	DAK Non Fisik-Dana BOK-BOK Puskesmas	-	Sumber daya manusia yang cerdas, sehat, beriman, berkarakter, berkualitas, inovatif dan berdaya saing		-	165.055.000,00	Puskesmas Padang Tarok
	1.02.02.2.02.0017	Pengelolaan Pelayanan Kesehatan Lingkungan						10.800.000,00							10.800.000,00	
		Terlaksananya Pengelolaan Pelayanan Kesehatan Lingkungan	Jumlah Dokumen Hasil Pengelolaan Pelayanan Kesehatan Lingkungan	-		-	12 Dokumen	10.800.000,00	Kab. Agam	DAK Non Fisik-Dana BOK-BOK Puskesmas	-	Sumber daya manusia yang cerdas, sehat, beriman, berkarakter, berkualitas, inovatif dan berdaya saing		-	10.800.000,00	Puskesmas Padang Tarok
	1.02.02.2.02.0020	Pengelolaan Surveilans Kesehatan						7.550.000,00							8.305.000,00	
		Terlaksananya Pengelolaan Surveilans Kesehatan	Jumlah Dokumen Hasil Pengelolaan Surveilans Kesehatan	-		-	0 Dokumen	7.550.000,00	Kab. Agam	DAK Non Fisik-Dana BOK-BOK Puskesmas	-	Sumber daya manusia yang cerdas, sehat, beriman, berkarakter, berkualitas, inovatif dan berdaya saing		-	8.305.000,00	Puskesmas Padang Tarok
	1.02.02.2.02.0033	Operasional Pelayanan Puskesmas						99.620.000,00							109.582.000,00	
		Tersedianya Operasional Pelayanan Puskesmas	Jumlah Dokumen Operasional Pelayanan Puskesmas	-		-	12 Dokumen	99.620.000,00	Kab. Agam	DAK Non Fisik-Dana BOK-BOK Puskesmas	-	Sumber daya manusia yang cerdas, sehat, beriman, berkarakter, berkualitas, inovatif dan berdaya saing		-	109.582.000,00	Puskesmas Padang Tarok
	1.02.02.2.02.0046	Pengelolaan upaya kesehatan Ibu dan Anak						1.000.000,00							1.100.000,00	

NO	KODE	URUSAN / BIDANG URUSAN / PROGRAM / OUTCOME / KEGIATAN / SUBKEGIATAN OUTPUT	INDIKATOR	TARGET AKHIR RENSTRA	REALISASI 2025	PRAKIRAAN 2026	CAPAIAN KINERJA DAN KERANGKA PENDANAAN						KELOMPOK SASARAN	PRAKIRAAN MAJU 2028		PERANGKAT DAERAH PENANGGUNG JAWAB
							TARGET 2027	PAGU INDIKATIF	LOKASI	SUMBER DANA	PRIORITAS			TARGET	PAGU INDIKATIF	
											NASIONAL	DAERAH				
(1)	(2)	(3)	(4)	(5)	(6)	(7)	(8)	(9)	(10)	(11)	(12)	(13)	(14)	(15)	(16)	(17)
		Terlaksananya pengelolaan upaya Kesehatan Ibu dan Anak	Jumlah dokumen hasil pengelolaan upaya kesehatan ibu dan anak	-		-	12 Dokumen	1.000.000,00	Kab. Agam	DAK Non Fisik-Dana BOK-BOK Puskesmas	-	Sumber daya manusia yang cerdas, sehat, beriman, berkarakter, berkualitas, inovatif dan berdaya saing		-	1.100.000,00	Puskesmas Padang Tarok
	1.02.02.2.02.0048	Pengelolaan Layanan Imunisasi						25.050.000,00							25.050.000,00	
		Terlaksananya Pengelolaan Layanan Imunisasi	Jumlah Dokumen Hasil Pengelolaan Layanan Imunisasi	-		-	12 Dokumen	25.050.000,00	Kab. Agam	DAK Non Fisik-Dana BOK-BOK Puskesmas	-	Sumber daya manusia yang cerdas, sehat, beriman, berkarakter, berkualitas, inovatif dan berdaya saing		-	25.050.000,00	Puskesmas Padang Tarok
	1.02.02.2.02.0055	Pengelolaan Pelayanan Kesehatan Orang yang berisiko Masalah Kesehatan Jiwa						6.150.000,00							6.765.000,00	
		Terlaksananya Pengelolaan Pelayanan Kesehatan Orang yang berisiko Masalah Kesehatan Jiwa	Jumlah Orang yang berisiko Masalah Kesehatan Jiwa yang Mendapatkan Pelayanan Kesehatan	-		-	4200 Orang	6.150.000,00	Kab. Agam	DAK Non Fisik-Dana BOK-BOK Puskesmas	-	Sumber daya manusia yang cerdas, sehat, beriman, berkarakter, berkualitas, inovatif dan berdaya saing		-	6.765.000,00	Puskesmas Padang Tarok
	1.02.02.2.02.0056	Pengelolaan Pelayanan Kesehatan Penyakit Menular						9.850.000,00							10.835.000,00	
		Terlaksananya Pengelolaan Pelayanan Kesehatan Penyakit Menular di Kab/Kota	Jumlah Laporan Hasil Pelaksanaan Pengelolaan Pelayanan Kesehatan Penyakit Menular	-		-	12 Laporan	9.850.000,00	Kab. Agam	DAK Non Fisik-Dana BOK-BOK Puskesmas	-	Sumber daya manusia yang cerdas, sehat, beriman, berkarakter, berkualitas, inovatif dan berdaya saing		-	10.835.000,00	Puskesmas Padang Tarok
	1.02.02.2.02.0057	Pengelolaan Pelayanan Kesehatan Penyakit Tidak Menular						54.100.000,00							59.510.000,00	

NO	KODE	URUSAN / BIDANG URUSAN / PROGRAM / OUTCOME / KEGIATAN / SUBKEGIATAN OUTPUT	INDIKATOR	TARGET AKHIR RENSTRA	REALISASI 2025	PRAKIRAAN 2026	CAPAIAN KINERJA DAN KERANGKA PENDANAAN						KELOMPOK SASARAN	PRAKIRAAN MAJU 2028		PERANGKAT DAERAH PENANGGUNG JAWAB
							TARGET 2027	PAGU INDIKATIF	LOKASI	SUMBER DANA	PRIORITAS			TARGET	PAGU INDIKATIF	
											NASIONAL	DAERAH				
(1)	(2)	(3)	(4)	(5)	(6)	(7)	(8)	(9)	(10)	(11)	(12)	(13)	(14)	(15)	(16)	(17)
		Terlaksananya Pengelolaan Pelayanan Kesehatan Penyakit Tidak Menular	Jumlah Laporan Hasil Pelaksanaan Pengelolaan Pelayanan Kesehatan Penyakit Tidak Menular	-		-	12 Laporan	54.100.000,00	Kab. Agam	DAK Non Fisik-Dana BOK-BOK Puskesmas	-	Sumber daya manusia yang cerdas, sehat, beriman, berkarakter, berkualitas, inovatif dan berdaya saing		-	59.510.000,00	Puskesmas Padang Tarok
71.	**1.02.05**	**PROGRAM PEMBERDAYAAN MASYARAKAT BIDANG KESEHATAN**						**53.580.000,00**							**58.280.000,00**	
			-	-		-	-	53.580.000,00						-	58.280.000,00	
	1.02.05.2.01	Advokasi, Pemberdayaan, Kemitraan, Peningkatan Peran serta Masyarakat dan Lintas Sektor Tingkat Daerah Kabupaten/Kota						6.080.000,00					-		6.080.000,00	
		-						6.080.000,00					-		6.080.000,00	
			Jumlah Dokumen Promosi Kesehatan, Advokasi, Kemitraan dan Pemberdayaan Masyarakat	-		-	-	6.080.000,00						-	6.080.000,00	
	1.02.05.2.01.0001	Peningkatan Upaya Promosi Kesehatan, Advokasi, Kemitraan dan Pemberdayaan Masyarakat						6.080.000,00							6.080.000,00	
		Terlaksananya Peningkatan Upaya Promosi Kesehatan, Advokasi, Kemitraan dan Pemberdayaan Masyarakat	Jumlah Dokumen Promosi Kesehatan, Advokasi, Kemitraan dan Pemberdayaan Masyarakat	-		-	12 Dokumen	6.080.000,00	Kab. Agam	DAK Non Fisik-Dana BOK-BOK Puskesmas	-	Sumber daya manusia yang cerdas, sehat, beriman, berkarakter, berkualitas, inovatif dan berdaya saing		-	6.080.000,00	Puskesmas Padang Tarok
	1.02.05.2.03	Pengembangan dan Pelaksanaan Upaya Kesehatan Bersumber Daya Masyarakat (UKBM) Tingkat Daerah Kabupaten/Kota						47.500.000,00					-		52.200.000,00	
		-						47.500.000,00					-		52.200.000,00	
			Jumlah Dokumen Hasil Bimbingan Teknis dan Supervisi Upaya Kesehatan Bersumber Daya Masyarakat (UKBM)	-		-	-	47.500.000,00						-	52.200.000,00	
	1.02.05.2.03.0001	Bimbingan Teknis dan Supervisi Pengembangan dan Pelaksanaan Upaya Kesehatan Bersumber Daya Masyarakat (UKBM)						47.500.000,00							52.200.000,00	

NO	KODE	URUSAN / BIDANG URUSAN / PROGRAM / OUTCOME / KEGIATAN / SUBKEGIATAN OUTPUT	INDIKATOR	TARGET AKHIR RENSTRA	REALISASI 2025	PRAKIRAAN 2026	CAPAIAN KINERJA DAN KERANGKA PENDANAAN						KELOMPOK SASARAN	PRAKIRAAN MAJU 2028		PERANGKAT DAERAH PENANGGUNG JAWAB
							TARGET 2027	PAGU INDIKATIF	LOKASI	SUMBER DANA	PRIORITAS			TARGET	PAGU INDIKATIF	
											NASIONAL	DAERAH				
(1)	(2)	(3)	(4)	(5)	(6)	(7)	(8)	(9)	(10)	(11)	(12)	(13)	(14)	(15)	(16)	(17)
		Terlaksananya Bimbingan Teknis dan Supervisi Upaya Kesehatan Bersumber Daya Masyarakat (UKBM)	Jumlah Dokumen Hasil Bimbingan Teknis dan Supervisi Upaya Kesehatan Bersumber Daya Masyarakat (UKBM)	-		-	12 Dokumen	47.500.000,00	Kab. Agam	DAK Non Fisik-Dana BOK-BOK Puskesmas	-	Sumber daya manusia yang cerdas, sehat, beriman, berkarakter, berkualitas, inovatif dan berdaya saing		-	52.200.000,00	Puskesmas Padang Tarok
		Puskesmas Magek						**1.964.779.000,00**							**2.160.326.900,00**	
	1	**URUSAN PEMERINTAHAN WAJIB YANG BERKAITAN DENGAN PELAYANAN DASAR**						**1.964.779.000,00**							**2.160.326.900,00**	
	1.02	**URUSAN PEMERINTAHAN BIDANG KESEHATAN**						**1.964.779.000,00**							**2.160.326.900,00**	
72.	**1.02.01**	**PROGRAM PENUNJANG URUSAN PEMERINTAHAN DAERAH KABUPATEN/KOTA**						**1.483.779.000,00**							**1.632.156.900,00**	
			Persentase pemenuhan kebutuhan opersaional kantor dan ASN	-		-	100 %	1.483.779.000,00						-	1.632.156.900,00	
	1.02.01.2.10	Peningkatan Pelayanan BLUD						1.483.779.000,00					-		1.632.156.900,00	
		-						1.483.779.000,00					-		1.632.156.900,00	
			Jumlah BLUD yang Menyediakan Pelayanan dan Penunjang Pelayanan	-		-	-	1.483.779.000,00						-	1.632.156.900,00	
	1.02.01.2.10.0001	Pelayanan dan Penunjang Pelayanan BLUD						1.483.779.000,00							1.632.156.900,00	
		Tersedianya BLUD yang Menyediakan Pelayanan dan Penunjang Pelayanan	Jumlah BLUD yang Menyediakan Pelayanan dan Penunjang Pelayanan	-		-	1 Unit Kerja	1.483.779.000,00	Kab. Agam	Pendapatan dari BLUD	-	Sumber daya manusia yang cerdas, sehat, beriman, berkarakter, berkualitas, inovatif dan berdaya saing		-	1.632.156.900,00	Puskesmas Magek
73.	**1.02.02**	**PROGRAM PEMENUHAN UPAYA KESEHATAN PERORANGAN DAN UPAYA KESEHATAN MASYARAKAT**						**405.200.000,00**							**445.720.000,00**	
			Cakupan Penemuan kasus TB	-		-	42 %	405.200.000,00						-	445.720.000,00	
			Persentase depresi pada usia >15 Tahun	-		-	1,4 %	405.200.000,00						-	445.720.000,00	
			Persentase Desa/Kelurahan Sanitasi Total Berbasis Masyarakat	-		-	100 %	405.200.000,00						-	445.720.000,00	

NO	KODE	URUSAN / BIDANG URUSAN / PROGRAM / OUTCOME / KEGIATAN / SUBKEGIATAN OUTPUT	INDIKATOR	TARGET AKHIR RENSTRA	REALISASI 2025	PRAKIRAAN 2026	CAPAIAN KINERJA DAN KERANGKA PENDANAAN						KELOMPOK SASARAN	PRAKIRAAN MAJU 2028		PERANGKAT DAERAH PENANGGUNG JAWAB
							TARGET 2027	PAGU INDIKATIF	LOKASI	SUMBER DANA	PRIORITAS			TARGET	PAGU INDIKATIF	
											NASIONAL	DAERAH				
(1)	(2)	(3)	(4)	(5)	(6)	(7)	(8)	(9)	(10)	(11)	(12)	(13)	(14)	(15)	(16)	(17)
			Persentase fasilitas kesehatan dengan perbekalan kesehatan sesuai standar	-		-	54,5 %	405.200.000,00						-	445.720.000,00	
			Persentase fasilitas pelayanan kesehatan terakreditasi paripurna	-		-	61,9 %	405.200.000,00						-	445.720.000,00	
			Persentase lanjut usia yang mandiri	-		-	54 %	405.200.000,00						-	445.720.000,00	
			Persentase merokok penduduk 10-21 tahun	-		-	9,6 %	405.200.000,00						-	445.720.000,00	
			Persentase tempat pengolahan pangan memenuhi syarat	-		-	46 %	405.200.000,00						-	445.720.000,00	
			Prevalensi Obesitas >18 Tahun (%)	-		-	13,6 %	405.200.000,00						-	445.720.000,00	
			Tingkat Kepuasan Terhadap layanan kesehatan	-		-	89 %	405.200.000,00						-	445.720.000,00	
	1.02.02.2.02	Penyediaan Layanan Kesehatan untuk UKM dan UKP Rujukan Tingkat Daerah Kabupaten/Kota						405.200.000,00					-		445.720.000,00	
		-						405.200.000,00					-		445.720.000,00	
			Jumlah Anak Usia Pendidikan Dasar yang Mendapatkan Pelayanan Kesehatan Sesuai Standar	-		-	-	18.250.000,00						-	20.075.000,00	
			Jumlah Dokumen Hasil Pengelolaan Layanan Imunisasi	-		-	-	45.700.000,00						-	50.270.000,00	
			Jumlah Dokumen Hasil Pengelolaan Pelayanan Kesehatan Gizi Masyarakat	-		-	-	173.950.000,00						-	191.345.000,00	
			Jumlah Dokumen Hasil Pengelolaan Pelayanan Kesehatan Lingkungan	-		-	-	5.500.000,00						-	6.050.000,00	
			Jumlah Dokumen Hasil Pengelolaan Surveilans Kesehatan	-		-	-	28.000.000,00						-	30.800.000,00	
			Jumlah dokumen hasil pengelolaan upaya kesehatan ibu dan anak	-		-	-	700.000,00						-	770.000,00	
			Jumlah Dokumen Operasional Pelayanan Puskesmas	-		-	-	80.500.000,00						-	88.550.000,00	
			Jumlah Ibu Hamil yang Mendapatkan Pelayanan Kesehatan Sesuai Standar	-		-	-	7.680.000,00						-	8.448.000,00	
			Jumlah Laporan Hasil Pelaksanaan Pengelolaan Pelayanan Kesehatan Penyakit Menular	-		-	-	14.800.000,00						-	16.280.000,00	

NO	KODE	URUSAN / BIDANG URUSAN / PROGRAM / OUTCOME / KEGIATAN / SUBKEGIATAN OUTPUT	INDIKATOR	TARGET AKHIR RENSTRA	REALISASI 2025	PRAKIRAAN 2026	CAPAIAN KINERJA DAN KERANGKA PENDANAAN						KELOMPOK SASARAN	PRAKIRAAN MAJU 2028		PERANGKAT DAERAH PENANGGUNG JAWAB
							TARGET 2027	PAGU INDIKATIF	LOKASI	SUMBER DANA	PRIORITAS			TARGET	PAGU INDIKATIF	
											NASIONAL	DAERAH				
(1)	(2)	(3)	(4)	(5)	(6)	(7)	(8)	(9)	(10)	(11)	(12)	(13)	(14)	(15)	(16)	(17)
			Jumlah Laporan Hasil Pelaksanaan Pengelolaan Pelayanan Kesehatan Penyakit Tidak Menular	-		-	-	10.000.000,00						-	11.000.000,00	
			Jumlah Orang Terduga Menderita Tuberkulosis yang Mendapatkan Pelayanan Sesuai Standar	-		-	-	13.100.000,00						-	14.410.000,00	
			Jumlah Orang yang Mendapatkan Pelayanan Kesehatan Orang dengan Gangguan Jiwa Berat Sesuai Standar	-		-	-	3.500.000,00						-	3.850.000,00	
			Jumlah Orang yang Menerima Layanan Deteksi Dini Penyalahgunaan NAPZA di Fasilitas Pelayanan Kesehatan (Fasyankes) dan Sekolah	-		-	-	3.520.000,00						-	3.872.000,00	
	1.02.02.2.02.0001	Pengelolaan Pelayanan Kesehatan Ibu Hamil						7.680.000,00							8.448.000,00	
		Terkelolanya Pelayanan Kesehatan Ibu Hamil Sesuai Standar	Jumlah Ibu Hamil yang Mendapatkan Pelayanan Kesehatan Sesuai Standar	-		-	230 Orang	7.680.000,00	Kab. Agam	DAK Non Fisik-Dana BOK-BOK Puskesmas	-	Sumber daya manusia yang cerdas, sehat, beriman, berkarakter, berkualitas, inovatif dan berdaya saing		-	8.448.000,00	Puskesmas Magek
	1.02.02.2.02.0005	Pengelolaan Pelayanan Kesehatan pada Usia Pendidikan Dasar						18.250.000,00							20.075.000,00	
		Terkelolanya Pelayanan Kesehatan pada Usia Pendidikan Dasar Sesuai Standar	Jumlah Anak Usia Pendidikan Dasar yang Mendapatkan Pelayanan Kesehatan Sesuai Standar	-		-	3306 Orang	18.250.000,00	Kab. Agam	DAK Non Fisik-Dana BOK-BOK Puskesmas	-	Sumber daya manusia yang cerdas, sehat, beriman, berkarakter, berkualitas, inovatif dan berdaya saing		-	20.075.000,00	Puskesmas Magek
	1.02.02.2.02.0010	Pengelolaan Pelayanan Kesehatan Orang dengan Gangguan Jiwa Berat						3.500.000,00							3.850.000,00	

NO	KODE	URUSAN / BIDANG URUSAN / PROGRAM / OUTCOME / KEGIATAN / SUBKEGIATAN OUTPUT	INDIKATOR	TARGET AKHIR RENSTRA	REALISASI 2025	PRAKIRAAN 2026	CAPAIAN KINERJA DAN KERANGKA PENDANAAN						KELOMPOK SASARAN	PRAKIRAAN MAJU 2028		PERANGKAT DAERAH PENANGGUNG JAWAB
							TARGET 2027	PAGU INDIKATIF	LOKASI	SUMBER DANA	PRIORITAS			TARGET	PAGU INDIKATIF	
											NASIONAL	DAERAH				
(1)	(2)	(3)	(4)	(5)	(6)	(7)	(8)	(9)	(10)	(11)	(12)	(13)	(14)	(15)	(16)	(17)
		Terlaksananya Pengelolaan Pelayanan Kesehatan Orang dengan Gangguan Jiwa Berat Sesuai Standar	Jumlah Orang yang Mendapatkan Pelayanan Kesehatan Orang dengan Gangguan Jiwa Berat Sesuai Standar	-		-	99 Orang	3.500.000,00	Kab. Agam	DAK Non Fisik-Dana BOK-BOK Puskesmas	-	Sumber daya manusia yang cerdas, sehat, beriman, berkarakter, berkualitas, inovatif dan berdaya saing		-	3.850.000,00	Puskesmas Magek
	1.02.02.2.02.0011	Pengelolaan Pelayanan Kesehatan Orang Terduga Tuberkulosis						13.100.000,00							14.410.000,00	
		Terlaksananya Pengelolaan Pelayanan Kesehatan Bagi Orang Terduga Tuberkulosis Sesuai Standar	Jumlah Orang Terduga Menderita Tuberkulosis yang Mendapatkan Pelayanan Sesuai Standar	-		-	88 Orang	13.100.000,00	Kab. Agam	DAK Non Fisik-Dana BOK-BOK Puskesmas	-	Sumber daya manusia yang cerdas, sehat, beriman, berkarakter, berkualitas, inovatif dan berdaya saing		-	14.410.000,00	Puskesmas Magek
	1.02.02.2.02.0015	Pengelolaan Pelayanan Kesehatan Gizi Masyarakat						173.950.000,00							191.345.000,00	
		Terlaksananya Pengelolaan Pelayanan Kesehatan Gizi Masyarakat	Jumlah Dokumen Hasil Pengelolaan Pelayanan Kesehatan Gizi Masyarakat	-		-	12 Dokumen	173.950.000,00	Kab. Agam	DAK Non Fisik-Dana BOK-BOK Puskesmas	-	Sumber daya manusia yang cerdas, sehat, beriman, berkarakter, berkualitas, inovatif dan berdaya saing		-	191.345.000,00	Puskesmas Magek
	1.02.02.2.02.0017	Pengelolaan Pelayanan Kesehatan Lingkungan						5.500.000,00							6.050.000,00	
		Terlaksananya Pengelolaan Pelayanan Kesehatan Lingkungan	Jumlah Dokumen Hasil Pengelolaan Pelayanan Kesehatan Lingkungan	-		-	12 Dokumen	5.500.000,00	Kab. Agam	DAK Non Fisik-Dana BOK-BOK Puskesmas	-	Sumber daya manusia yang cerdas, sehat, beriman, berkarakter, berkualitas, inovatif dan berdaya saing		-	6.050.000,00	Puskesmas Magek
	1.02.02.2.02.0020	Pengelolaan Surveilans Kesehatan						28.000.000,00							30.800.000,00	

NO	KODE	URUSAN / BIDANG URUSAN / PROGRAM / OUTCOME / KEGIATAN / SUBKEGIATAN OUTPUT	INDIKATOR	TARGET AKHIR RENSTRA	REALISASI 2025	PRAKIRAAN 2026	CAPAIAN KINERJA DAN KERANGKA PENDANAAN						KELOMPOK SASARAN	PRAKIRAAN MAJU 2028		PERANGKAT DAERAH PENANGGUNG JAWAB
							TARGET 2027	PAGU INDIKATIF	LOKASI	SUMBER DANA	PRIORITAS			TARGET	PAGU INDIKATIF	
											NASIONAL	DAERAH				
(1)	(2)	(3)	(4)	(5)	(6)	(7)	(8)	(9)	(10)	(11)	(12)	(13)	(14)	(15)	(16)	(17)
		Terlaksananya Pengelolaan Surveilans Kesehatan	Jumlah Dokumen Hasil Pengelolaan Surveilans Kesehatan	-		-	12 Dokumen	28.000.000,00	Kab. Agam	DAK Non Fisik-Dana BOK-BOK Puskesmas	-	Sumber daya manusia yang cerdas, sehat, beriman, berkarakter, berkualitas, inovatif dan berdaya saing		-	30.800.000,00	Puskesmas Magek
	1.02.02.2.02.0033	Operasional Pelayanan Puskesmas						80.500.000,00							88.550.000,00	
		Tersedianya Operasional Pelayanan Puskesmas	Jumlah Dokumen Operasional Pelayanan Puskesmas	-		-	12 Dokumen	80.500.000,00	Kab. Agam	DAK Non Fisik-Dana BOK-BOK Puskesmas	-	Sumber daya manusia yang cerdas, sehat, beriman, berkarakter, berkualitas, inovatif dan berdaya saing		-	88.550.000,00	Puskesmas Magek
	1.02.02.2.02.0046	Pengelolaan upaya kesehatan Ibu dan Anak						700.000,00							770.000,00	
		Terlaksananya pengelolaan upaya Kesehatan Ibu dan Anak	Jumlah dokumen hasil pengelolaan upaya kesehatan ibu dan anak	-		-	12 Dokumen	700.000,00	Kab. Agam	DAK Non Fisik-Dana BOK-BOK Puskesmas	-	Sumber daya manusia yang cerdas, sehat, beriman, berkarakter, berkualitas, inovatif dan berdaya saing		-	770.000,00	Puskesmas Magek
	1.02.02.2.02.0048	Pengelolaan Layanan Imunisasi						45.700.000,00							50.270.000,00	
		Terlaksananya Pengelolaan Layanan Imunisasi	Jumlah Dokumen Hasil Pengelolaan Layanan Imunisasi	-		-	12 Dokumen	45.700.000,00	Kab. Agam	DAK Non Fisik-Dana BOK-BOK Puskesmas	-	Sumber daya manusia yang cerdas, sehat, beriman, berkarakter, berkualitas, inovatif dan berdaya saing		-	50.270.000,00	Puskesmas Magek
	1.02.02.2.02.0056	Pengelolaan Pelayanan Kesehatan Penyakit Menular						14.800.000,00							16.280.000,00	

NO	KODE	URUSAN / BIDANG URUSAN / PROGRAM / OUTCOME / KEGIATAN / SUBKEGIATAN OUTPUT	INDIKATOR	TARGET AKHIR RENSTRA	REALISASI 2025	PRAKIRAAN 2026	CAPAIAN KINERJA DAN KERANGKA PENDANAAN						KELOMPOK SASARAN	PRAKIRAAN MAJU 2028		PERANGKAT DAERAH PENANGGUNG JAWAB
							TARGET 2027	PAGU INDIKATIF	LOKASI	SUMBER DANA	PRIORITAS			TARGET	PAGU INDIKATIF	
											NASIONAL	DAERAH				
(1)	(2)	(3)	(4)	(5)	(6)	(7)	(8)	(9)	(10)	(11)	(12)	(13)	(14)	(15)	(16)	(17)
		Terlaksananya Pengelolaan Pelayanan Kesehatan Penyakit Menular di Kab/Kota	Jumlah Laporan Hasil Pelaksanaan Pengelolaan Pelayanan Kesehatan Penyakit Menular	-		-	12 Laporan	14.800.000,00	Kab. Agam	DAK Non Fisik-Dana BOK-BOK Puskesmas	-	Sumber daya manusia yang cerdas, sehat, beriman, berkarakter, berkualitas, inovatif dan berdaya saing		-	16.280.000,00	Puskesmas Magek
	1.02.02.2.02.0057	Pengelolaan Pelayanan Kesehatan Penyakit Tidak Menular						10.000.000,00							11.000.000,00	
		Terlaksananya Pengelolaan Pelayanan Kesehatan Penyakit Tidak Menular	Jumlah Laporan Hasil Pelaksanaan Pengelolaan Pelayanan Kesehatan Penyakit Tidak Menular	-		-	12 Laporan	10.000.000,00	Kab. Agam	DAK Non Fisik-Dana BOK-BOK Puskesmas	-	Sumber daya manusia yang cerdas, sehat, beriman, berkarakter, berkualitas, inovatif dan berdaya saing		-	11.000.000,00	Puskesmas Magek
	1.02.02.2.02.0059	Deteksi Dini Kesehatan Jiwa dan Penyalahgunaan Napza di Fasilitas Pelayanan Kesehatan (Fasyankes) dan Sekolah						3.520.000,00							3.872.000,00	
		Terlaksananya Deteksi Dini Penyalahgunaan NAPZA di Fasilitas Pelayanan Kesehatan (Fasyankes) dan Sekolah	Jumlah Orang yang Menerima Layanan Deteksi Dini Penyalahgunaan NAPZA di Fasilitas Pelayanan Kesehatan (Fasyankes) dan Sekolah	-		-	100 Orang	3.520.000,00	Kab. Agam	DAK Non Fisik-Dana BOK-BOK Puskesmas	-	Sumber daya manusia yang cerdas, sehat, beriman, berkarakter, berkualitas, inovatif dan berdaya saing		-	3.872.000,00	Puskesmas Magek
74.	**1.02.05**	**PROGRAM PEMBERDAYAAN MASYARAKAT BIDANG KESEHATAN**						**75.800.000,00**							**82.450.000,00**	
			Persentase Posyandu Aktif	-		-	92 %	75.800.000,00						-	82.450.000,00	
			Proporsi penduduk dengan aktifitas fisik cukup	-		-	52,17 %	75.800.000,00						-	82.450.000,00	
	1.02.05.2.01	Advokasi, Pemberdayaan, Kemitraan, Peningkatan Peran serta Masyarakat dan Lintas Sektor Tingkat Daerah Kabupaten/Kota						43.350.000,00					-		47.000.000,00	
		-						43.350.000,00					-		47.000.000,00	
			Jumlah Dokumen Promosi Kesehatan, Advokasi, Kemitraan dan Pemberdayaan Masyarakat	-		-	-	43.350.000,00						-	47.000.000,00	

NO	KODE	URUSAN / BIDANG URUSAN / PROGRAM / OUTCOME / KEGIATAN / SUBKEGIATAN OUTPUT	INDIKATOR	TARGET AKHIR RENSTRA	REALISASI 2025	PRAKIRAAN 2026	CAPAIAN KINERJA DAN KERANGKA PENDANAAN						KELOMPOK SASARAN	PRAKIRAAN MAJU 2028		PERANGKAT DAERAH PENANGGUNG JAWAB
							TARGET 2027	PAGU INDIKATIF	LOKASI	SUMBER DANA	PRIORITAS			TARGET	PAGU INDIKATIF	
											NASIONAL	DAERAH				
(1)	(2)	(3)	(4)	(5)	(6)	(7)	(8)	(9)	(10)	(11)	(12)	(13)	(14)	(15)	(16)	(17)
	1.02.05.2.01.0001	Peningkatan Upaya Promosi Kesehatan, Advokasi, Kemitraan dan Pemberdayaan Masyarakat						43.350.000,00							47.000.000,00	
		Terlaksananya Peningkatan Upaya Promosi Kesehatan, Advokasi, Kemitraan dan Pemberdayaan Masyarakat	Jumlah Dokumen Promosi Kesehatan, Advokasi, Kemitraan dan Pemberdayaan Masyarakat	-		-	12 Dokumen	43.350.000,00	Kab. Agam	DAK Non Fisik-Dana BOK-BOK Puskesmas	-	Sumber daya manusia yang cerdas, sehat, beriman, berkarakter, berkualitas, inovatif dan berdaya saing		-	47.000.000,00	Puskesmas Magek
	1.02.05.2.03	Pengembangan dan Pelaksanaan Upaya Kesehatan Bersumber Daya Masyarakat (UKBM) Tingkat Daerah Kabupaten/Kota						32.450.000,00					-		35.450.000,00	
		-						32.450.000,00					-		35.450.000,00	
			Jumlah Dokumen Hasil Bimbingan Teknis dan Supervisi Upaya Kesehatan Bersumber Daya Masyarakat (UKBM)	-		-	-	32.450.000,00						-	35.450.000,00	
	1.02.05.2.03.0001	Bimbingan Teknis dan Supervisi Pengembangan dan Pelaksanaan Upaya Kesehatan Bersumber Daya Masyarakat (UKBM)						32.450.000,00							35.450.000,00	
		Terlaksananya Bimbingan Teknis dan Supervisi Upaya Kesehatan Bersumber Daya Masyarakat (UKBM)	Jumlah Dokumen Hasil Bimbingan Teknis dan Supervisi Upaya Kesehatan Bersumber Daya Masyarakat (UKBM)	-		-	12 Dokumen	32.450.000,00	Kab. Agam	DAK Non Fisik-Dana BOK-BOK Puskesmas	-	Sumber daya manusia yang cerdas, sehat, beriman, berkarakter, berkualitas, inovatif dan berdaya saing		-	35.450.000,00	Puskesmas Magek
		Puskesmas Pakan Kamis						**2.655.839.809,00**							**2.655.839.809,00**	
	1	**URUSAN PEMERINTAHAN WAJIB YANG BERKAITAN DENGAN PELAYANAN DASAR**						**2.655.839.809,00**							**2.655.839.809,00**	
	1.02	**URUSAN PEMERINTAHAN BIDANG KESEHATAN**						**2.655.839.809,00**							**2.655.839.809,00**	
75.	**1.02.01**	**PROGRAM PENUNJANG URUSAN PEMERINTAHAN DAERAH KABUPATEN/KOTA**						**2.086.939.809,00**							**2.086.939.809,00**	
			Persentase pemenuhan kebutuhan Operasional Kantor dan ASN	-		-	100 %	2.086.939.809,00						-	2.086.939.809,00	
	1.02.01.2.10	Peningkatan Pelayanan BLUD						2.086.939.809,00					-		2.086.939.809,00	
		-						2.086.939.809,00					-		2.086.939.809,00	

NO	KODE	URUSAN / BIDANG URUSAN / PROGRAM / OUTCOME / KEGIATAN / SUBKEGIATAN OUTPUT	INDIKATOR	TARGET AKHIR RENSTRA	REALISASI 2025	PRAKIRAAN 2026	CAPAIAN KINERJA DAN KERANGKA PENDANAAN						KELOMPOK SASARAN	PRAKIRAAN MAJU 2028		PERANGKAT DAERAH PENANGGUNG JAWAB
							TARGET 2027	PAGU INDIKATIF	LOKASI	SUMBER DANA	PRIORITAS			TARGET	PAGU INDIKATIF	
											NASIONAL	DAERAH				
(1)	(2)	(3)	(4)	(5)	(6)	(7)	(8)	(9)	(10)	(11)	(12)	(13)	(14)	(15)	(16)	(17)
			Jumlah BLUD yang Menyediakan Pelayanan dan Penunjang Pelayanan	-		-	-	2.086.939.809,00						-	2.086.939.809,00	
	1.02.01.2.10.0001	Pelayanan dan Penunjang Pelayanan BLUD						2.086.939.809,00							2.086.939.809,00	
		Tersedianya BLUD yang Menyediakan Pelayanan dan Penunjang Pelayanan	Jumlah BLUD yang Menyediakan Pelayanan dan Penunjang Pelayanan	-		-	1 Unit Kerja	2.086.939.809,00	Kab. Agam	Pendapatan dari BLUD	-	Sumber daya manusia yang cerdas, sehat, beriman, berkarakter, berkualitas, inovatif dan berdaya saing		-	2.086.939.809,00	Puskesmas Pakan Kamis
76.	**1.02.02**	**PROGRAM PEMENUHAN UPAYA KESEHATAN PERORANGAN DAN UPAYA KESEHATAN MASYARAKAT**						**527.200.000,00**							**527.200.000,00**	
			Cakupan penemuan kasus TB	-		-	42 %	527.200.000,00						-	527.200.000,00	
			Persentase depresi pada usia >15 Tahun	-		-	1,4 %	527.200.000,00						-	527.200.000,00	
			Persentase fasilitas kesehatan dengan perbekalan kesehatan sesuai standar	-		-	54,5 %	527.200.000,00						-	527.200.000,00	
			Persentase fasilitas kesehatan yang terintegrasidengan sistem informasi kesehatan nasional	-		-	100 %	527.200.000,00						-	527.200.000,00	
			Persentase fasilitas pelayanan kesehatan terakreditasi paripurna	-		-	61,9 %	527.200.000,00						-	527.200.000,00	
			Persentase lanjut usia yang mandiri	-		-	54 %	527.200.000,00						-	527.200.000,00	
			Persentase merokok penduduk 10-21 tahun	-		-	9,6 %	527.200.000,00						-	527.200.000,00	
			Persentase tempat pengelolaan pangan memenuhi syarat	-		-	46 %	527.200.000,00						-	527.200.000,00	
			Prevalensi Obesitas >18 Tahun (%)	-		-	13,6 %	527.200.000,00						-	527.200.000,00	
			Tingkat Kepuasan pasien terhadap layanan kesehatan	-		-	89 %	527.200.000,00						-	527.200.000,00	
	1.02.02.2.02	Penyediaan Layanan Kesehatan untuk UKM dan UKP Rujukan Tingkat Daerah Kabupaten/Kota						527.200.000,00					-		527.200.000,00	
		-						527.200.000,00					-		527.200.000,00	
			Jumlah Anak Usia Pendidikan Dasar yang Mendapatkan Pelayanan Kesehatan Sesuai Standar	-		-	-	36.500.000,00						-	36.500.000,00	

NO	KODE	URUSAN / BIDANG URUSAN / PROGRAM / OUTCOME / KEGIATAN / SUBKEGIATAN OUTPUT	INDIKATOR	TARGET AKHIR RENSTRA	REALISASI 2025	PRAKIRAAN 2026	CAPAIAN KINERJA DAN KERANGKA PENDANAAN						KELOMPOK SASARAN	PRAKIRAAN MAJU 2028		PERANGKAT DAERAH PENANGGUNG JAWAB
							TARGET 2027	PAGU INDIKATIF	LOKASI	SUMBER DANA	PRIORITAS			TARGET	PAGU INDIKATIF	
											NASIONAL	DAERAH				
(1)	(2)	(3)	(4)	(5)	(6)	(7)	(8)	(9)	(10)	(11)	(12)	(13)	(14)	(15)	(16)	(17)
			Jumlah Dokumen Hasil Pengelolaan Layanan Imunisasi	-		-	-	45.300.000,00						-	45.300.000,00	
			Jumlah Dokumen Hasil Pengelolaan Pelayanan Kesehatan Gizi Masyarakat	-		-	-	161.400.000,00						-	161.400.000,00	
			Jumlah Dokumen Hasil Pengelolaan Pelayanan Kesehatan Lingkungan	-		-	-	14.600.000,00						-	14.600.000,00	
			Jumlah Dokumen Hasil Pengelolaan Pelayanan Promosi Kesehatan	-		-	-	3.200.000,00						-	3.200.000,00	
			Jumlah Dokumen Hasil Pengelolaan Surveilans Kesehatan	-		-	-	19.300.000,00						-	19.300.000,00	
			Jumlah dokumen hasil pengelolaan upaya kesehatan ibu dan anak	-		-	-	1.000.000,00						-	1.000.000,00	
			Jumlah Dokumen Operasional Pelayanan Puskesmas	-		-	-	147.800.000,00						-	147.800.000,00	
			Jumlah Ibu Hamil yang Mendapatkan Pelayanan Kesehatan Sesuai Standar	-		-	-	8.000.000,00						-	8.000.000,00	
			Jumlah Laporan Hasil Pelaksanaan Pengelolaan Pelayanan Kesehatan Penyakit Menular	-		-	-	6.800.000,00						-	6.800.000,00	
			Jumlah Laporan Hasil Pelaksanaan Pengelolaan Pelayanan Kesehatan Penyakit Tidak Menular	-		-	-	46.400.000,00						-	46.400.000,00	
			Jumlah Orang Terduga Menderita Tuberkulosis yang Mendapatkan Pelayanan Sesuai Standar	-		-	-	16.500.000,00						-	16.500.000,00	
			Jumlah Orang yang berisiko Masalah Kesehatan Jiwa yang Mendapatkan Pelayanan Kesehatan	-		-	-	9.000.000,00						-	9.000.000,00	
			Jumlah Orang yang Mendapatkan Pelayanan Kesehatan Orang dengan Gangguan Jiwa Berat Sesuai Standar	-		-	-	11.400.000,00						-	11.400.000,00	
	1.02.02.2.02.0001	Pengelolaan Pelayanan Kesehatan Ibu Hamil						8.000.000,00							8.000.000,00	

NO	KODE	URUSAN / BIDANG URUSAN / PROGRAM / OUTCOME / KEGIATAN / SUBKEGIATAN OUTPUT	INDIKATOR	TARGET AKHIR RENSTRA	REALISASI 2025	PRAKIRAAN 2026	CAPAIAN KINERJA DAN KERANGKA PENDANAAN						KELOMPOK SASARAN	PRAKIRAAN MAJU 2028		PERANGKAT DAERAH PENANGGUNG JAWAB
							TARGET 2027	PAGU INDIKATIF	LOKASI	SUMBER DANA	PRIORITAS			TARGET	PAGU INDIKATIF	
											NASIONAL	DAERAH				
(1)	(2)	(3)	(4)	(5)	(6)	(7)	(8)	(9)	(10)	(11)	(12)	(13)	(14)	(15)	(16)	(17)
		Terkelolanya Pelayanan Kesehatan Ibu Hamil Sesuai Standar	Jumlah Ibu Hamil yang Mendapatkan Pelayanan Kesehatan Sesuai Standar	-		-	280 Orang	8.000.000,00	Kab. Agam	DAK Non Fisik-Dana BOK-BOK Puskesmas	-	Sumber daya manusia yang cerdas, sehat, beriman, berkarakter, berkualitas, inovatif dan berdaya saing		-	8.000.000,00	Puskesmas Pakan Kamis
	1.02.02.2.02.0005	Pengelolaan Pelayanan Kesehatan pada Usia Pendidikan Dasar						36.500.000,00							36.500.000,00	
		Terkelolanya Pelayanan Kesehatan pada Usia Pendidikan Dasar Sesuai Standar	Jumlah Anak Usia Pendidikan Dasar yang Mendapatkan Pelayanan Kesehatan Sesuai Standar	-		-	3362 Orang	36.500.000,00	Kab. Agam	DAK Non Fisik-Dana BOK-BOK Puskesmas	-	Sumber daya manusia yang cerdas, sehat, beriman, berkarakter, berkualitas, inovatif dan berdaya saing		-	36.500.000,00	Puskesmas Pakan Kamis
	1.02.02.2.02.0010	Pengelolaan Pelayanan Kesehatan Orang dengan Gangguan Jiwa Berat						11.400.000,00							11.400.000,00	
		Terlaksananya Pengelolaan Pelayanan Kesehatan Orang dengan Gangguan Jiwa Berat Sesuai Standar	Jumlah Orang yang Mendapatkan Pelayanan Kesehatan Orang dengan Gangguan Jiwa Berat Sesuai Standar	-		-	67 Orang	11.400.000,00	Kab. Agam	DAK Non Fisik-Dana BOK-BOK Puskesmas	-	Sumber daya manusia yang cerdas, sehat, beriman, berkarakter, berkualitas, inovatif dan berdaya saing		-	11.400.000,00	Puskesmas Pakan Kamis
	1.02.02.2.02.0011	Pengelolaan Pelayanan Kesehatan Orang Terduga Tuberkulosis						16.500.000,00							16.500.000,00	
		Terlaksananya Pengelolaan Pelayanan Kesehatan Bagi Orang Terduga Tuberkulosis Sesuai Standar	Jumlah Orang Terduga Menderita Tuberkulosis yang Mendapatkan Pelayanan Sesuai Standar	-		-	635 Orang	16.500.000,00	Kab. Agam	DAK Non Fisik-Dana BOK-BOK Puskesmas	-	Sumber daya manusia yang cerdas, sehat, beriman, berkarakter, berkualitas, inovatif dan berdaya saing		-	16.500.000,00	Puskesmas Pakan Kamis
	1.02.02.2.02.0015	Pengelolaan Pelayanan Kesehatan Gizi Masyarakat						161.400.000,00							161.400.000,00	

NO	KODE	URUSAN / BIDANG URUSAN / PROGRAM / OUTCOME / KEGIATAN / SUBKEGIATAN OUTPUT	INDIKATOR	TARGET AKHIR RENSTRA	REALISASI 2025	PRAKIRAAN 2026	CAPAIAN KINERJA DAN KERANGKA PENDANAAN						KELOMPOK SASARAN	PRAKIRAAN MAJU 2028		PERANGKAT DAERAH PENANGGUNG JAWAB
							TARGET 2027	PAGU INDIKATIF	LOKASI	SUMBER DANA	PRIORITAS			TARGET	PAGU INDIKATIF	
											NASIONAL	DAERAH				
(1)	(2)	(3)	(4)	(5)	(6)	(7)	(8)	(9)	(10)	(11)	(12)	(13)	(14)	(15)	(16)	(17)
		Terlaksananya Pengelolaan Pelayanan Kesehatan Gizi Masyarakat	Jumlah Dokumen Hasil Pengelolaan Pelayanan Kesehatan Gizi Masyarakat	-		-	12 Dokumen	161.400.000,00	Kab. Agam	DAK Non Fisik-Dana BOK-BOK Puskesmas	-	Sumber daya manusia yang cerdas, sehat, beriman, berkarakter, berkualitas, inovatif dan berdaya saing		-	161.400.000,00	Puskesmas Pakan Kamis
	1.02.02.2.02.0017	Pengelolaan Pelayanan Kesehatan Lingkungan						14.600.000,00							14.600.000,00	
		Terlaksananya Pengelolaan Pelayanan Kesehatan Lingkungan	Jumlah Dokumen Hasil Pengelolaan Pelayanan Kesehatan Lingkungan	-		-	12 Dokumen	14.600.000,00	Kab. Agam	DAK Non Fisik-Dana BOK-BOK Puskesmas	-	Sumber daya manusia yang cerdas, sehat, beriman, berkarakter, berkualitas, inovatif dan berdaya saing		-	14.600.000,00	Puskesmas Pakan Kamis
	1.02.02.2.02.0018	Pengelolaan Pelayanan Promosi Kesehatan						3.200.000,00							3.200.000,00	
		Terlaksananya Pengelolaan Pelayanan Promosi Kesehatan	Jumlah Dokumen Hasil Pengelolaan Pelayanan Promosi Kesehatan	-		-	12 Dokumen	3.200.000,00	Kab. Agam	DAK Non Fisik-Dana BOK-BOK Puskesmas	-	Sumber daya manusia yang cerdas, sehat, beriman, berkarakter, berkualitas, inovatif dan berdaya saing		-	3.200.000,00	Puskesmas Pakan Kamis
	1.02.02.2.02.0020	Pengelolaan Surveilans Kesehatan						19.300.000,00							19.300.000,00	
		Terlaksananya Pengelolaan Surveilans Kesehatan	Jumlah Dokumen Hasil Pengelolaan Surveilans Kesehatan	-		-	12 Dokumen	19.300.000,00	Kab. Agam	DAK Non Fisik-Dana BOK-BOK Puskesmas	-	Sumber daya manusia yang cerdas, sehat, beriman, berkarakter, berkualitas, inovatif dan berdaya saing		-	19.300.000,00	Puskesmas Pakan Kamis
	1.02.02.2.02.0033	Operasional Pelayanan Puskesmas						147.800.000,00							147.800.000,00	

NO	KODE	URUSAN / BIDANG URUSAN / PROGRAM / OUTCOME / KEGIATAN / SUBKEGIATAN OUTPUT	INDIKATOR	TARGET AKHIR RENSTRA	REALISASI 2025	PRAKIRAAN 2026	CAPAIAN KINERJA DAN KERANGKA PENDANAAN						KELOMPOK SASARAN	PRAKIRAAN MAJU 2028		PERANGKAT DAERAH PENANGGUNG JAWAB
							TARGET 2027	PAGU INDIKATIF	LOKASI	SUMBER DANA	PRIORITAS			TARGET	PAGU INDIKATIF	
											NASIONAL	DAERAH				
(1)	(2)	(3)	(4)	(5)	(6)	(7)	(8)	(9)	(10)	(11)	(12)	(13)	(14)	(15)	(16)	(17)
		Tersedianya Operasional Pelayanan Puskesmas	Jumlah Dokumen Operasional Pelayanan Puskesmas	-		-	12 Dokumen	147.800.000,00	Kab. Agam	DAK Non Fisik-Dana BOK-BOK Puskesmas	-	Sumber daya manusia yang cerdas, sehat, beriman, berkarakter, berkualitas, inovatif dan berdaya saing		-	147.800.000,00	Puskesmas Pakan Kamis
	1.02.02.2.02.0046	Pengelolaan upaya kesehatan Ibu dan Anak						1.000.000,00							1.000.000,00	
		Terlaksananya pengelolaan upaya Kesehatan Ibu dan Anak	Jumlah dokumen hasil pengelolaan upaya kesehatan ibu dan anak	-		-	12 Dokumen	1.000.000,00	Kab. Agam	DAK Non Fisik-Dana BOK-BOK Puskesmas	-	Sumber daya manusia yang cerdas, sehat, beriman, berkarakter, berkualitas, inovatif dan berdaya saing		-	1.000.000,00	Puskesmas Pakan Kamis
	1.02.02.2.02.0048	Pengelolaan Layanan Imunisasi						45.300.000,00							45.300.000,00	
		Terlaksananya Pengelolaan Layanan Imunisasi	Jumlah Dokumen Hasil Pengelolaan Layanan Imunisasi	-		-	12 Dokumen	45.300.000,00	Kab. Agam	DAK Non Fisik-Dana BOK-BOK Puskesmas	-	Sumber daya manusia yang cerdas, sehat, beriman, berkarakter, berkualitas, inovatif dan berdaya saing		-	45.300.000,00	Puskesmas Pakan Kamis
	1.02.02.2.02.0055	Pengelolaan Pelayanan Kesehatan Orang yang berisiko Masalah Kesehatan Jiwa						9.000.000,00							9.000.000,00	
		Terlaksananya Pengelolaan Pelayanan Kesehatan Orang yang berisiko Masalah Kesehatan Jiwa	Jumlah Orang yang berisiko Masalah Kesehatan Jiwa yang Mendapatkan Pelayanan Kesehatan	-		-	300 Orang	9.000.000,00	Kab. Agam	DAK Non Fisik-Dana BOK-BOK Puskesmas	-	Sumber daya manusia yang cerdas, sehat, beriman, berkarakter, berkualitas, inovatif dan berdaya saing		-	9.000.000,00	Puskesmas Pakan Kamis
	1.02.02.2.02.0056	Pengelolaan Pelayanan Kesehatan Penyakit Menular						6.800.000,00							6.800.000,00	

NO	KODE	URUSAN / BIDANG URUSAN / PROGRAM / OUTCOME / KEGIATAN / SUBKEGIATAN OUTPUT	INDIKATOR	TARGET AKHIR RENSTRA	REALISASI 2025	PRAKIRAAN 2026	CAPAIAN KINERJA DAN KERANGKA PENDANAAN						KELOMPOK SASARAN	PRAKIRAAN MAJU 2028		PERANGKAT DAERAH PENANGGUNG JAWAB
							TARGET 2027	PAGU INDIKATIF	LOKASI	SUMBER DANA	PRIORITAS			TARGET	PAGU INDIKATIF	
											NASIONAL	DAERAH				
(1)	(2)	(3)	(4)	(5)	(6)	(7)	(8)	(9)	(10)	(11)	(12)	(13)	(14)	(15)	(16)	(17)
		Terlaksananya Pengelolaan Pelayanan Kesehatan Penyakit Menular di Kab/Kota	Jumlah Laporan Hasil Pelaksanaan Pengelolaan Pelayanan Kesehatan Penyakit Menular	-		-	12 Laporan	6.800.000,00	Kab. Agam	DAK Non Fisik-Dana BOK-BOK Puskesmas	-	Sumber daya manusia yang cerdas, sehat, beriman, berkarakter, berkualitas, inovatif dan berdaya saing		-	6.800.000,00	Puskesmas Pakan Kamis
	1.02.02.2.02.0057	Pengelolaan Pelayanan Kesehatan Penyakit Tidak Menular						46.400.000,00							46.400.000,00	
		Terlaksananya Pengelolaan Pelayanan Kesehatan Penyakit Tidak Menular	Jumlah Laporan Hasil Pelaksanaan Pengelolaan Pelayanan Kesehatan Penyakit Tidak Menular	-		-	12 Laporan	46.400.000,00	Kab. Agam	DAK Non Fisik-Dana BOK-BOK Puskesmas	-	Sumber daya manusia yang cerdas, sehat, beriman, berkarakter, berkualitas, inovatif dan berdaya saing		-	46.400.000,00	Puskesmas Pakan Kamis
77.	**1.02.05**	**PROGRAM PEMBERDAYAAN MASYARAKAT BIDANG KESEHATAN**						**41.700.000,00**							**41.700.000,00**	
			Persentase Posyandu Aktif	-		-	92 %	41.700.000,00						-	41.700.000,00	
			Proporsi penduduk dengan aktifitas fisik cukup	-		-	52,17 %	41.700.000,00						-	41.700.000,00	
	1.02.05.2.03	Pengembangan dan Pelaksanaan Upaya Kesehatan Bersumber Daya Masyarakat (UKBM) Tingkat Daerah Kabupaten/Kota						41.700.000,00					-		41.700.000,00	
		-						41.700.000,00					-		41.700.000,00	
			Jumlah Dokumen Hasil Bimbingan Teknis dan Supervisi Upaya Kesehatan Bersumber Daya Masyarakat (UKBM)	-		-	-	41.700.000,00						-	41.700.000,00	
	1.02.05.2.03.0001	Bimbingan Teknis dan Supervisi Pengembangan dan Pelaksanaan Upaya Kesehatan Bersumber Daya Masyarakat (UKBM)						41.700.000,00							41.700.000,00	
		Terlaksananya Bimbingan Teknis dan Supervisi Upaya Kesehatan Bersumber Daya Masyarakat (UKBM)	Jumlah Dokumen Hasil Bimbingan Teknis dan Supervisi Upaya Kesehatan Bersumber Daya Masyarakat (UKBM)	-		-	12 Dokumen	41.700.000,00	Kab. Agam	DAK Non Fisik-Dana BOK-BOK Puskesmas	-	Sumber daya manusia yang cerdas, sehat, beriman, berkarakter, berkualitas, inovatif dan berdaya saing		-	41.700.000,00	Puskesmas Pakan Kamis
		Puskesmas Kapau						**1.201.349.987,00**							**1.310.746.185,00**	

NO	KODE	URUSAN / BIDANG URUSAN / PROGRAM / OUTCOME / KEGIATAN / SUBKEGIATAN OUTPUT	INDIKATOR	TARGET AKHIR RENSTRA	REALISASI 2025	PRAKIRAAN 2026	CAPAIAN KINERJA DAN KERANGKA PENDANAAN						KELOMPOK SASARAN	PRAKIRAAN MAJU 2028		PERANGKAT DAERAH PENANGGUNG JAWAB
							TARGET 2027	PAGU INDIKATIF	LOKASI	SUMBER DANA	PRIORITAS			TARGET	PAGU INDIKATIF	
											NASIONAL	DAERAH				
(1)	(2)	(3)	(4)	(5)	(6)	(7)	(8)	(9)	(10)	(11)	(12)	(13)	(14)	(15)	(16)	(17)
	1	**URUSAN PEMERINTAHAN WAJIB YANG BERKAITAN DENGAN PELAYANAN DASAR**						**1.201.349.987,00**							**1.310.746.185,00**	
	1.02	**URUSAN PEMERINTAHAN BIDANG KESEHATAN**						**1.201.349.987,00**							**1.310.746.185,00**	
78.	**1.02.01**	**PROGRAM PENUNJANG URUSAN PEMERINTAHAN DAERAH KABUPATEN/KOTA**						**739.996.987,00**							**813.996.685,00**	
			Penunjang Urusan Pemerintahan Daerah Kabupaten/ Kota	-		-	100 %	739.996.987,00						-	813.996.685,00	
	1.02.01.2.10	Peningkatan Pelayanan BLUD						739.996.987,00					-		813.996.685,00	
		-						739.996.987,00					-		813.996.685,00	
			Jumlah BLUD yang Menyediakan Pelayanan dan Penunjang Pelayanan	-		-	-	739.996.987,00						-	813.996.685,00	
	1.02.01.2.10.0001	Pelayanan dan Penunjang Pelayanan BLUD						739.996.987,00							813.996.685,00	
		Tersedianya BLUD yang Menyediakan Pelayanan dan Penunjang Pelayanan	Jumlah BLUD yang Menyediakan Pelayanan dan Penunjang Pelayanan	-		-	1 Unit Kerja	739.996.987,00	Kab. Agam	Pendapatan dari BLUD	4.Memperkuat pembangunan sumber daya manusia (SDM), sains, teknologi, pendidikan, kesehatan, prestasi olahraga, kesetaraan gender, serta penguatan peran perempuan, pemuda (generasi milenial dan generasi Z), dan penyandang disabilitas.	Sumber daya manusia yang cerdas, sehat, beriman, berkarakter, berkualitas, inovatif dan berdaya saing		-	813.996.685,00	Puskesmas Kapau
79.	**1.02.02**	**PROGRAM PEMENUHAN UPAYA KESEHATAN PERORANGAN DAN UPAYA KESEHATAN MASYARAKAT**						**419.070.000,00**							**450.238.200,00**	
			Cakupan penemuan kasus TB	-		-	42 %	407.770.000,00						-	437.808.200,00	
			Persentase depresi pada usia >15 tahun	-		-	1.4 %	407.770.000,00						-	437.808.200,00	
			Persentase desa/kelurahan sanitasi total berbasis masyarakat	-		-	100 %	407.770.000,00						-	437.808.200,00	

NO	KODE	URUSAN / BIDANG URUSAN / PROGRAM / OUTCOME / KEGIATAN / SUBKEGIATAN OUTPUT	INDIKATOR	TARGET AKHIR RENSTRA	REALISASI 2025	PRAKIRAAN 2026	CAPAIAN KINERJA DAN KERANGKA PENDANAAN						KELOMPOK SASARAN	PRAKIRAAN MAJU 2028		PERANGKAT DAERAH PENANGGUNG JAWAB
							TARGET 2027	PAGU INDIKATIF	LOKASI	SUMBER DANA	PRIORITAS			TARGET	PAGU INDIKATIF	
											NASIONAL	DAERAH				
(1)	(2)	(3)	(4)	(5)	(6)	(7)	(8)	(9)	(10)	(11)	(12)	(13)	(14)	(15)	(16)	(17)
			Persentase fasilitas kesehatan dengan perbekalan kesehatan sesuai standar	-		-	54.5 %	407.770.000,00						-	437.808.200,00	
			Persentase fasilitas pelayanan kesehatan terakreditasi paripurna	-		-	61.9 %	407.770.000,00						-	437.808.200,00	
			Persentase lanjut usia yang mandiri	-		-	54 %	407.770.000,00						-	437.808.200,00	
			Persentase merokok penduduk 10-21 tahun	-		-	9.6 %	407.770.000,00						-	437.808.200,00	
			Persentase tempat pengelolaan pangan memenuhi syarat	-		-	46 %	407.770.000,00						-	437.808.200,00	
			Pesrsentase fasilitas pelayanan kesehatan sesuai standar	-		-	89 %	407.770.000,00						-	437.808.200,00	
			Prevalensi obesitas >18 tahun (%)	-		-	13.6 %	407.770.000,00						-	437.808.200,00	
	1.02.02.2.02	Penyediaan Layanan Kesehatan untuk UKM dan UKP Rujukan Tingkat Daerah Kabupaten/Kota						419.070.000,00					-		450.238.200,00	
		-						419.070.000,00					-		450.238.200,00	
			Jumlah Anak Usia Pendidikan Dasar yang Mendapatkan Pelayanan Kesehatan Sesuai Standar	-		-	-	24.700.000,00						-	27.170.000,00	
			Jumlah Dokumen Hasil Pengelolaan Layanan Imunisasi	-		-	-	28.550.000,00						-	31.405.000,00	
			Jumlah Dokumen Hasil Pengelolaan Pelayanan Kesehatan Gizi Masyarakat	-		-	-	128.450.000,00						-	141.295.000,00	
			Jumlah Dokumen Hasil Pengelolaan Pelayanan Kesehatan Lingkungan	-		-	-	11.300.000,00						-	12.430.000,00	
			Jumlah Dokumen Hasil Pengelolaan Surveilans Kesehatan	-		-	-	19.750.000,00						-	21.725.000,00	
			Jumlah dokumen hasil pengelolaan upaya kesehatan ibu dan anak	-		-	-	750.000,00						-	825.000,00	
			Jumlah Dokumen Operasional Pelayanan Puskesmas	-		-	-	119.320.000,00						-	120.513.200,00	
			Jumlah Ibu Hamil yang Mendapatkan Pelayanan Kesehatan Sesuai Standar	-		-	-	17.100.000,00						-	18.810.000,00	
			Jumlah Laporan Hasil Pelaksanaan Pengelolaan Pelayanan Kesehatan Penyakit Menular	-		-	-	15.950.000,00						-	17.545.000,00	

NO	KODE	URUSAN / BIDANG URUSAN / PROGRAM / OUTCOME / KEGIATAN / SUBKEGIATAN OUTPUT	INDIKATOR	TARGET AKHIR RENSTRA	REALISASI 2025	PRAKIRAAN 2026	CAPAIAN KINERJA DAN KERANGKA PENDANAAN						KELOMPOK SASARAN	PRAKIRAAN MAJU 2028		PERANGKAT DAERAH PENANGGUNG JAWAB
							TARGET 2027	PAGU INDIKATIF	LOKASI	SUMBER DANA	PRIORITAS			TARGET	PAGU INDIKATIF	
											NASIONAL	DAERAH				
(1)	(2)	(3)	(4)	(5)	(6)	(7)	(8)	(9)	(10)	(11)	(12)	(13)	(14)	(15)	(16)	(17)
			Jumlah Laporan Hasil Pelaksanaan Pengelolaan Pelayanan Kesehatan Penyakit Tidak Menular	-		-	-	22.800.000,00						-	25.080.000,00	
			Jumlah Orang Terduga Menderita Tuberkulosis yang Mendapatkan Pelayanan Sesuai Standar	-		-	-	13.100.000,00						-	14.410.000,00	
			Jumlah Orang yang berisiko Masalah Kesehatan Jiwa yang Mendapatkan Pelayanan Kesehatan	-		-	-	11.300.000,00						-	12.430.000,00	
			Jumlah Orang yang Mendapatkan Pelayanan Kesehatan Orang dengan Gangguan Jiwa Berat Sesuai Standar	-		-	-	6.000.000,00						-	6.600.000,00	
	1.02.02.2.02.0001	Pengelolaan Pelayanan Kesehatan Ibu Hamil						17.100.000,00							18.810.000,00	
		Terkelolanya Pelayanan Kesehatan Ibu Hamil Sesuai Standar	Jumlah Ibu Hamil yang Mendapatkan Pelayanan Kesehatan Sesuai Standar	-		-	184 Orang	17.100.000,00	Kab. Agam	DAK Non Fisik-Dana BOK-BOK Puskesmas	4.Memperkuat pembangunan sumber daya manusia (SDM), sains, teknologi, pendidikan, kesehatan, prestasi olahraga, kesetaraan gender, serta penguatan peran perempuan, pemuda (generasi milenial dan generasi Z), dan penyandang disabilitas.	Sumber daya manusia yang cerdas, sehat, beriman, berkarakter, berkualitas, inovatif dan berdaya saing		-	18.810.000,00	Puskesmas Kapau
	1.02.02.2.02.0005	Pengelolaan Pelayanan Kesehatan pada Usia Pendidikan Dasar						24.700.000,00							27.170.000,00	

NO	KODE	URUSAN / BIDANG URUSAN / PROGRAM / OUTCOME / KEGIATAN / SUBKEGIATAN OUTPUT	INDIKATOR	TARGET AKHIR RENSTRA	REALISASI 2025	PRAKIRAAN 2026	CAPAIAN KINERJA DAN KERANGKA PENDANAAN						KELOMPOK SASARAN	PRAKIRAAN MAJU 2028		PERANGKAT DAERAH PENANGGUNG JAWAB
							TARGET 2027	PAGU INDIKATIF	LOKASI	SUMBER DANA	PRIORITAS			TARGET	PAGU INDIKATIF	
											NASIONAL	DAERAH				
(1)	(2)	(3)	(4)	(5)	(6)	(7)	(8)	(9)	(10)	(11)	(12)	(13)	(14)	(15)	(16)	(17)
		Terkelolanya Pelayanan Kesehatan pada Usia Pendidikan Dasar Sesuai Standar	Jumlah Anak Usia Pendidikan Dasar yang Mendapatkan Pelayanan Kesehatan Sesuai Standar	-		-	1836 Orang	24.700.000,00	Kab. Agam	DAK Non Fisik-Dana BOK-BOK Puskesmas	4.Memperkuat pembangunan sumber daya manusia (SDM), sains, teknologi, pendidikan, kesehatan, prestasi olahraga, kesetaraan gender, serta penguatan peran perempuan, pemuda (generasi milenial dan generasi Z), dan penyandang disabilitas.	Sumber daya manusia yang cerdas, sehat, beriman, berkarakter, berkualitas, inovatif dan berdaya saing		-	27.170.000,00	Puskesmas Kapau
	1.02.02.2.02.0010	Pengelolaan Pelayanan Kesehatan Orang dengan Gangguan Jiwa Berat						6.000.000,00							6.600.000,00	
		Terlaksananya Pengelolaan Pelayanan Kesehatan Orang dengan Gangguan Jiwa Berat Sesuai Standar	Jumlah Orang yang Mendapatkan Pelayanan Kesehatan Orang dengan Gangguan Jiwa Berat Sesuai Standar	-		-	20 Orang	6.000.000,00	Kab. Agam	DAK Non Fisik-Dana BOK-BOK Puskesmas	4.Memperkuat pembangunan sumber daya manusia (SDM), sains, teknologi, pendidikan, kesehatan, prestasi olahraga, kesetaraan gender, serta penguatan peran perempuan, pemuda (generasi milenial dan generasi Z), dan penyandang disabilitas.	Sumber daya manusia yang cerdas, sehat, beriman, berkarakter, berkualitas, inovatif dan berdaya saing		-	6.600.000,00	Puskesmas Kapau
	1.02.02.2.02.0011	Pengelolaan Pelayanan Kesehatan Orang Terduga Tuberkulosis						13.100.000,00							14.410.000,00	

NO	KODE	URUSAN / BIDANG URUSAN / PROGRAM / OUTCOME / KEGIATAN / SUBKEGIATAN OUTPUT	INDIKATOR	TARGET AKHIR RENSTRA	REALISASI 2025	PRAKIRAAN 2026	CAPAIAN KINERJA DAN KERANGKA PENDANAAN						KELOMPOK SASARAN	PRAKIRAAN MAJU 2028		PERANGKAT DAERAH PENANGGUNG JAWAB
							TARGET 2027	PAGU INDIKATIF	LOKASI	SUMBER DANA	PRIORITAS			TARGET	PAGU INDIKATIF	
											NASIONAL	DAERAH				
(1)	(2)	(3)	(4)	(5)	(6)	(7)	(8)	(9)	(10)	(11)	(12)	(13)	(14)	(15)	(16)	(17)
		Terlaksananya Pengelolaan Pelayanan Kesehatan Bagi Orang Terduga Tuberkulosis Sesuai Standar	Jumlah Orang Terduga Menderita Tuberkulosis yang Mendapatkan Pelayanan Sesuai Standar	-		-	12 Orang	13.100.000,00	Kab. Agam	DAK Non Fisik-Dana BOK-BOK Puskesmas	4.Memperkuat pembangunan sumber daya manusia (SDM), sains, teknologi, pendidikan, kesehatan, prestasi olahraga, kesetaraan gender, serta penguatan peran perempuan, pemuda (generasi milenial dan generasi Z), dan penyandang disabilitas.	Sumber daya manusia yang cerdas, sehat, beriman, berkarakter, berkualitas, inovatif dan berdaya saing		-	14.410.000,00	Puskesmas Kapau
	1.02.02.2.02.0015	Pengelolaan Pelayanan Kesehatan Gizi Masyarakat						128.450.000,00							141.295.000,00	
		Terlaksananya Pengelolaan Pelayanan Kesehatan Gizi Masyarakat	Jumlah Dokumen Hasil Pengelolaan Pelayanan Kesehatan Gizi Masyarakat	-		-	12 Dokumen	128.450.000,00	Kab. Agam	DAK Non Fisik-Dana BOK-BOK Puskesmas	4.Memperkuat pembangunan sumber daya manusia (SDM), sains, teknologi, pendidikan, kesehatan, prestasi olahraga, kesetaraan gender, serta penguatan peran perempuan, pemuda (generasi milenial dan generasi Z), dan penyandang disabilitas.	Sumber daya manusia yang cerdas, sehat, beriman, berkarakter, berkualitas, inovatif dan berdaya saing		-	141.295.000,00	Puskesmas Kapau
	1.02.02.2.02.0017	Pengelolaan Pelayanan Kesehatan Lingkungan						11.300.000,00							12.430.000,00	

NO	KODE	URUSAN / BIDANG URUSAN / PROGRAM / OUTCOME / KEGIATAN / SUBKEGIATAN OUTPUT	INDIKATOR	TARGET AKHIR RENSTRA	REALISASI 2025	PRAKIRAAN 2026	CAPAIAN KINERJA DAN KERANGKA PENDANAAN						KELOMPOK SASARAN	PRAKIRAAN MAJU 2028		PERANGKAT DAERAH PENANGGUNG JAWAB
							TARGET 2027	PAGU INDIKATIF	LOKASI	SUMBER DANA	PRIORITAS			TARGET	PAGU INDIKATIF	
											NASIONAL	DAERAH				
(1)	(2)	(3)	(4)	(5)	(6)	(7)	(8)	(9)	(10)	(11)	(12)	(13)	(14)	(15)	(16)	(17)
		Terlaksananya Pengelolaan Pelayanan Kesehatan Lingkungan	Jumlah Dokumen Hasil Pengelolaan Pelayanan Kesehatan Lingkungan	-		-	12 Dokumen	11.300.000,00	Kab. Agam	DAK Non Fisik-Dana BOK-BOK Puskesmas	4.Memperkuat pembangunan sumber daya manusia (SDM), sains, teknologi, pendidikan, kesehatan, prestasi olahraga, kesetaraan gender, serta penguatan peran perempuan, pemuda (generasi milenial dan generasi Z), dan penyandang disabilitas.	Sumber daya manusia yang cerdas, sehat, beriman, berkarakter, berkualitas, inovatif dan berdaya saing		-	12.430.000,00	Puskesmas Kapau
	1.02.02.2.02.0020	Pengelolaan Surveilans Kesehatan						19.750.000,00							21.725.000,00	
		Terlaksananya Pengelolaan Surveilans Kesehatan	Jumlah Dokumen Hasil Pengelolaan Surveilans Kesehatan	-		-	12 Dokumen	19.750.000,00	Kab. Agam	DAK Non Fisik-Dana BOK-BOK Puskesmas	4.Memperkuat pembangunan sumber daya manusia (SDM), sains, teknologi, pendidikan, kesehatan, prestasi olahraga, kesetaraan gender, serta penguatan peran perempuan, pemuda (generasi milenial dan generasi Z), dan penyandang disabilitas.	Sumber daya manusia yang cerdas, sehat, beriman, berkarakter, berkualitas, inovatif dan berdaya saing		-	21.725.000,00	Puskesmas Kapau
	1.02.02.2.02.0033	Operasional Pelayanan Puskesmas						119.320.000,00							120.513.200,00	

NO	KODE	URUSAN / BIDANG URUSAN / PROGRAM / OUTCOME / KEGIATAN / SUBKEGIATAN OUTPUT	INDIKATOR	TARGET AKHIR RENSTRA	REALISASI 2025	PRAKIRAAN 2026	CAPAIAN KINERJA DAN KERANGKA PENDANAAN						KELOMPOK SASARAN	PRAKIRAAN MAJU 2028		PERANGKAT DAERAH PENANGGUNG JAWAB
							TARGET 2027	PAGU INDIKATIF	LOKASI	SUMBER DANA	PRIORITAS			TARGET	PAGU INDIKATIF	
											NASIONAL	DAERAH				
(1)	(2)	(3)	(4)	(5)	(6)	(7)	(8)	(9)	(10)	(11)	(12)	(13)	(14)	(15)	(16)	(17)
		Tersedianya Operasional Pelayanan Puskesmas	Jumlah Dokumen Operasional Pelayanan Puskesmas	-		-	12 Dokumen	119.320.000,00	Kab. Agam	DAK Non Fisik-Dana BOK-BOK Puskesmas	4.Memperkuat pembangunan sumber daya manusia (SDM), sains, teknologi, pendidikan, kesehatan, prestasi olahraga, kesetaraan gender, serta penguatan peran perempuan, pemuda (generasi milenial dan generasi Z), dan penyandang disabilitas.	Sumber daya manusia yang cerdas, sehat, beriman, berkarakter, berkualitas, inovatif dan berdaya saing		-	120.513.200,00	Puskesmas Kapau
	1.02.02.2.02.0046	Pengelolaan upaya kesehatan Ibu dan Anak						750.000,00							825.000,00	
		Terlaksananya pengelolaan upaya Kesehatan Ibu dan Anak	Jumlah dokumen hasil pengelolaan upaya kesehatan ibu dan anak	-		-	12 Dokumen	750.000,00	Kab. Agam	DAK Non Fisik-Dana BOK-BOK Puskesmas	4.Memperkuat pembangunan sumber daya manusia (SDM), sains, teknologi, pendidikan, kesehatan, prestasi olahraga, kesetaraan gender, serta penguatan peran perempuan, pemuda (generasi milenial dan generasi Z), dan penyandang disabilitas.	Sumber daya manusia yang cerdas, sehat, beriman, berkarakter, berkualitas, inovatif dan berdaya saing		-	825.000,00	Puskesmas Kapau
	1.02.02.2.02.0048	Pengelolaan Layanan Imunisasi						28.550.000,00							31.405.000,00	

NO	KODE	URUSAN / BIDANG URUSAN / PROGRAM / OUTCOME / KEGIATAN / SUBKEGIATAN OUTPUT	INDIKATOR	TARGET AKHIR RENSTRA	REALISASI 2025	PRAKIRAAN 2026	CAPAIAN KINERJA DAN KERANGKA PENDANAAN						KELOMPOK SASARAN	PRAKIRAAN MAJU 2028		PERANGKAT DAERAH PENANGGUNG JAWAB
							TARGET 2027	PAGU INDIKATIF	LOKASI	SUMBER DANA	PRIORITAS			TARGET	PAGU INDIKATIF	
											NASIONAL	DAERAH				
(1)	(2)	(3)	(4)	(5)	(6)	(7)	(8)	(9)	(10)	(11)	(12)	(13)	(14)	(15)	(16)	(17)
		Terlaksananya Pengelolaan Layanan Imunisasi	Jumlah Dokumen Hasil Pengelolaan Layanan Imunisasi	-		-	12 Dokumen	28.550.000,00	Kab. Agam	DAK Non Fisik-Dana BOK-BOK Puskesmas	4.Memperkuat pembangunan sumber daya manusia (SDM), sains, teknologi, pendidikan, kesehatan, prestasi olahraga, kesetaraan gender, serta penguatan peran perempuan, pemuda (generasi milenial dan generasi Z), dan penyandang disabilitas.	Sumber daya manusia yang cerdas, sehat, beriman, berkarakter, berkualitas, inovatif dan berdaya saing		-	31.405.000,00	Puskesmas Kapau
	1.02.02.2.02.0055	Pengelolaan Pelayanan Kesehatan Orang yang berisiko Masalah Kesehatan Jiwa						11.300.000,00							12.430.000,00	
		Terlaksananya Pengelolaan Pelayanan Kesehatan Orang yang berisiko Masalah Kesehatan Jiwa	Jumlah Orang yang berisiko Masalah Kesehatan Jiwa yang Mendapatkan Pelayanan Kesehatan	-		-	60 Orang	11.300.000,00	Kab. Agam	DAK Non Fisik-Dana BOK-BOK Puskesmas	4.Memperkuat pembangunan sumber daya manusia (SDM), sains, teknologi, pendidikan, kesehatan, prestasi olahraga, kesetaraan gender, serta penguatan peran perempuan, pemuda (generasi milenial dan generasi Z), dan penyandang disabilitas.	Sumber daya manusia yang cerdas, sehat, beriman, berkarakter, berkualitas, inovatif dan berdaya saing		-	12.430.000,00	Puskesmas Kapau
	1.02.02.2.02.0056	Pengelolaan Pelayanan Kesehatan Penyakit Menular						15.950.000,00							17.545.000,00	

NO	KODE	URUSAN / BIDANG URUSAN / PROGRAM / OUTCOME / KEGIATAN / SUBKEGIATAN OUTPUT	INDIKATOR	TARGET AKHIR RENSTRA	REALISASI 2025	PRAKIRAAN 2026	CAPAIAN KINERJA DAN KERANGKA PENDANAAN						KELOMPOK SASARAN	PRAKIRAAN MAJU 2028		PERANGKAT DAERAH PENANGGUNG JAWAB
							TARGET 2027	PAGU INDIKATIF	LOKASI	SUMBER DANA	PRIORITAS			TARGET	PAGU INDIKATIF	
											NASIONAL	DAERAH				
(1)	(2)	(3)	(4)	(5)	(6)	(7)	(8)	(9)	(10)	(11)	(12)	(13)	(14)	(15)	(16)	(17)
		Terlaksananya Pengelolaan Pelayanan Kesehatan Penyakit Menular di Kab/Kota	Jumlah Laporan Hasil Pelaksanaan Pengelolaan Pelayanan Kesehatan Penyakit Menular	-		-	12 Laporan	15.950.000,00	Kab. Agam	DAK Non Fisik-Dana BOK-BOK Puskesmas	4.Memperkuat pembangunan sumber daya manusia (SDM), sains, teknologi, pendidikan, kesehatan, prestasi olahraga, kesetaraan gender, serta penguatan peran perempuan, pemuda (generasi milenial dan generasi Z), dan penyandang disabilitas.	Sumber daya manusia yang cerdas, sehat, beriman, berkarakter, berkualitas, inovatif dan berdaya saing		-	17.545.000,00	Puskesmas Kapau
	1.02.02.2.02.0057	Pengelolaan Pelayanan Kesehatan Penyakit Tidak Menular						22.800.000,00							25.080.000,00	
		Terlaksananya Pengelolaan Pelayanan Kesehatan Penyakit Tidak Menular	Jumlah Laporan Hasil Pelaksanaan Pengelolaan Pelayanan Kesehatan Penyakit Tidak Menular	-		-	12 Laporan	22.800.000,00	Kab. Agam	DAK Non Fisik-Dana BOK-BOK Puskesmas	4.Memperkuat pembangunan sumber daya manusia (SDM), sains, teknologi, pendidikan, kesehatan, prestasi olahraga, kesetaraan gender, serta penguatan peran perempuan, pemuda (generasi milenial dan generasi Z), dan penyandang disabilitas.	Sumber daya manusia yang cerdas, sehat, beriman, berkarakter, berkualitas, inovatif dan berdaya saing		-	25.080.000,00	Puskesmas Kapau
80.	**1.02.05**	**PROGRAM PEMBERDAYAAN MASYARAKAT BIDANG KESEHATAN**						**42.283.000,00**							**46.511.300,00**	
			Penunjang Urusan Pemerintahan Daerah Kabupaten/ Kota	-		-	100 %	36.283.000,00						-	39.911.300,00	
			Persentase posyandu aktif	-		-	92 %	6.000.000,00						-	6.600.000,00	
			Proporsi penduduk dengan aktifitas fisik cukup	-		-	52.17 %	6.000.000,00						-	6.600.000,00	

NO	KODE	URUSAN / BIDANG URUSAN / PROGRAM / OUTCOME / KEGIATAN / SUBKEGIATAN OUTPUT	INDIKATOR	TARGET AKHIR RENSTRA	REALISASI 2025	PRAKIRAAN 2026	CAPAIAN KINERJA DAN KERANGKA PENDANAAN						KELOMPOK SASARAN	PRAKIRAAN MAJU 2028		PERANGKAT DAERAH PENANGGUNG JAWAB
							TARGET 2027	PAGU INDIKATIF	LOKASI	SUMBER DANA	PRIORITAS			TARGET	PAGU INDIKATIF	
											NASIONAL	DAERAH				
(1)	(2)	(3)	(4)	(5)	(6)	(7)	(8)	(9)	(10)	(11)	(12)	(13)	(14)	(15)	(16)	(17)
	1.02.05.2.01	Advokasi, Pemberdayaan, Kemitraan, Peningkatan Peran serta Masyarakat dan Lintas Sektor Tingkat Daerah Kabupaten/Kota						6.000.000,00					-		6.600.000,00	
		-						6.000.000,00					-		6.600.000,00	
			Jumlah Dokumen Promosi Kesehatan, Advokasi, Kemitraan dan Pemberdayaan Masyarakat	-		-	-	6.000.000,00						-	6.600.000,00	
	1.02.05.2.01.0001	Peningkatan Upaya Promosi Kesehatan, Advokasi, Kemitraan dan Pemberdayaan Masyarakat						6.000.000,00							6.600.000,00	
		Terlaksananya Peningkatan Upaya Promosi Kesehatan, Advokasi, Kemitraan dan Pemberdayaan Masyarakat	Jumlah Dokumen Promosi Kesehatan, Advokasi, Kemitraan dan Pemberdayaan Masyarakat	-		-	12 Dokumen	6.000.000,00	Kab. Agam	DAK Non Fisik-Dana BOK-BOK Puskesmas	4.Memperkuat pembangunan sumber daya manusia (SDM), sains, teknologi, pendidikan, kesehatan, prestasi olahraga, kesetaraan gender, serta penguatan peran perempuan, pemuda (generasi milenial dan generasi Z), dan penyandang disabilitas.	Sumber daya manusia yang cerdas, sehat, beriman, berkarakter, berkualitas, inovatif dan berdaya saing		-	6.600.000,00	Puskesmas Kapau
	1.02.05.2.03	Pengembangan dan Pelaksanaan Upaya Kesehatan Bersumber Daya Masyarakat (UKBM) Tingkat Daerah Kabupaten/Kota						36.283.000,00					-		39.911.300,00	
		-						36.283.000,00					-		39.911.300,00	
			Jumlah Dokumen Hasil Bimbingan Teknis dan Supervisi Upaya Kesehatan Bersumber Daya Masyarakat (UKBM)	-		-	-	36.283.000,00						-	39.911.300,00	
	1.02.05.2.03.0001	Bimbingan Teknis dan Supervisi Pengembangan dan Pelaksanaan Upaya Kesehatan Bersumber Daya Masyarakat (UKBM)						36.283.000,00							39.911.300,00	

NO	KODE	URUSAN / BIDANG URUSAN / PROGRAM / OUTCOME / KEGIATAN / SUBKEGIATAN OUTPUT	INDIKATOR	TARGET AKHIR RENSTRA	REALISASI 2025	PRAKIRAAN 2026	CAPAIAN KINERJA DAN KERANGKA PENDANAAN						KELOMPOK SASARAN	PRAKIRAAN MAJU 2028		PERANGKAT DAERAH PENANGGUNG JAWAB
							TARGET 2027	PAGU INDIKATIF	LOKASI	SUMBER DANA	PRIORITAS			TARGET	PAGU INDIKATIF	
											NASIONAL	DAERAH				
(1)	(2)	(3)	(4)	(5)	(6)	(7)	(8)	(9)	(10)	(11)	(12)	(13)	(14)	(15)	(16)	(17)
		Terlaksananya Bimbingan Teknis dan Supervisi Upaya Kesehatan Bersumber Daya Masyarakat (UKBM)	Jumlah Dokumen Hasil Bimbingan Teknis dan Supervisi Upaya Kesehatan Bersumber Daya Masyarakat (UKBM)	-		-	12 Dokumen	36.283.000,00	Kab. Agam	DAK Non Fisik-Dana BOK-BOK Puskesmas	4.Memperkuat pembangunan sumber daya manusia (SDM), sains, teknologi, pendidikan, kesehatan, prestasi olahraga, kesetaraan gender, serta penguatan peran perempuan, pemuda (generasi milenial dan generasi Z), dan penyandang disabilitas.	Sumber daya manusia yang cerdas, sehat, beriman, berkarakter, berkualitas, inovatif dan berdaya saing		-	39.911.300,00	Puskesmas Kapau
		Puskesmas Palupuh						**1.858.097.000,00**							**1.858.097.000,00**	
	1	**URUSAN PEMERINTAHAN WAJIB YANG BERKAITAN DENGAN PELAYANAN DASAR**						**1.858.097.000,00**							**1.858.097.000,00**	
	1.02	**URUSAN PEMERINTAHAN BIDANG KESEHATAN**						**1.858.097.000,00**							**1.858.097.000,00**	
81.	**1.02.01**	**PROGRAM PENUNJANG URUSAN PEMERINTAHAN DAERAH KABUPATEN/KOTA**						**1.397.170.000,00**							**1.397.170.000,00**	
			Persentase Pemenuhan Kebutuhan Operasional Kantor dan ASN	-		-	100 %	1.397.170.000,00						-	1.397.170.000,00	
	1.02.01.2.10	Peningkatan Pelayanan BLUD						1.397.170.000,00					-		1.397.170.000,00	
		-						1.397.170.000,00					-		1.397.170.000,00	
			Jumlah BLUD yang Menyediakan Pelayanan dan Penunjang Pelayanan	-		-	-	1.397.170.000,00						-	1.397.170.000,00	
	1.02.01.2.10.0001	Pelayanan dan Penunjang Pelayanan BLUD						1.397.170.000,00							1.397.170.000,00	
		Tersedianya BLUD yang Menyediakan Pelayanan dan Penunjang Pelayanan	Jumlah BLUD yang Menyediakan Pelayanan dan Penunjang Pelayanan	-		-	1 Unit Kerja	1.397.170.000,00	Kab. Agam	DAK Non Fisik-Dana BOK-BOK Puskesmas	-	Sumber daya manusia yang cerdas, sehat, beriman, berkarakter, berkualitas, inovatif dan berdaya saing		-	1.397.170.000,00	Puskesmas Palupuh

NO	KODE	URUSAN / BIDANG URUSAN / PROGRAM / OUTCOME / KEGIATAN / SUBKEGIATAN OUTPUT	INDIKATOR	TARGET AKHIR RENSTRA	REALISASI 2025	PRAKIRAAN 2026	CAPAIAN KINERJA DAN KERANGKA PENDANAAN						KELOMPOK SASARAN	PRAKIRAAN MAJU 2028		PERANGKAT DAERAH PENANGGUNG JAWAB
							TARGET 2027	PAGU INDIKATIF	LOKASI	SUMBER DANA	PRIORITAS			TARGET	PAGU INDIKATIF	
											NASIONAL	DAERAH				
(1)	(2)	(3)	(4)	(5)	(6)	(7)	(8)	(9)	(10)	(11)	(12)	(13)	(14)	(15)	(16)	(17)
82.	**1.02.02**	**PROGRAM PEMENUHAN UPAYA KESEHATAN PERORANGAN DAN UPAYA KESEHATAN MASYARAKAT**						**428.579.000,00**							**428.579.000,00**	
			Cakupan Penemuan Kasus TB	-		-	42 %	428.579.000,00						-	428.579.000,00	
			Persentase Depresi Pada Usia >15 Tahun	-		-	1,4 %	428.579.000,00						-	428.579.000,00	
			Persentase Desa/Kelurahan Sanitasi Total Berbasis Masyarakat	-		-	100 %	428.579.000,00						-	428.579.000,00	
			Persentase Fasilitas Kesehatan Dengan Perbekalan Kesehatan Sesuai Standar	-		-	54,5 %	428.579.000,00						-	428.579.000,00	
			Persentase Fasilitas Pelayanan Kesehatan Sesuai Standar	-		-	89 %	428.579.000,00						-	428.579.000,00	
			Persentase Fasilitas Pelayanan Kesehatan Terakreditasi Paripurna	-		-	61,9 %	428.579.000,00						-	428.579.000,00	
			Persentase Lanjut Usia Yang Mandiri	-		-	54 %	428.579.000,00						-	428.579.000,00	
			Persentase Merokok Penduduk 10-21 Tahun	-		-	9,6 %	428.579.000,00						-	428.579.000,00	
			Persentase Tempat Pengelolaan Pangan Memenuhi Syarat	-		-	46 %	428.579.000,00						-	428.579.000,00	
			Prevalensi Obesitas >18 Tahun (%)	-		-	13,6 %	428.579.000,00						-	428.579.000,00	
	1.02.02.2.02	Penyediaan Layanan Kesehatan untuk UKM dan UKP Rujukan Tingkat Daerah Kabupaten/Kota						428.579.000,00					-		428.579.000,00	
		-						428.579.000,00					-		428.579.000,00	
			Jumlah Anak Usia Pendidikan Dasar yang Mendapatkan Pelayanan Kesehatan Sesuai Standar	-		-	-	15.481.000,00						-	15.481.000,00	
			Jumlah Dokumen Hasil Pengelolaan Layanan Imunisasi	-		-	-	59.000.000,00						-	59.000.000,00	
			Jumlah Dokumen Hasil Pengelolaan Pelayanan Kesehatan Gizi Masyarakat	-		-	-	136.140.000,00						-	136.140.000,00	
			Jumlah Dokumen Hasil Pengelolaan Pelayanan Kesehatan Lingkungan	-		-	-	8.300.000,00						-	8.300.000,00	
			Jumlah Dokumen Hasil Pengelolaan Surveilans Kesehatan	-		-	-	4.200.000,00						-	4.200.000,00	
			Jumlah dokumen hasil pengelolaan upaya kesehatan ibu dan anak	-		-	-	600.000,00						-	600.000,00	

NO	KODE	URUSAN / BIDANG URUSAN / PROGRAM / OUTCOME / KEGIATAN / SUBKEGIATAN OUTPUT	INDIKATOR	TARGET AKHIR RENSTRA	REALISASI 2025	PRAKIRAAN 2026	CAPAIAN KINERJA DAN KERANGKA PENDANAAN						KELOMPOK SASARAN	PRAKIRAAN MAJU 2028		PERANGKAT DAERAH PENANGGUNG JAWAB
							TARGET 2027	PAGU INDIKATIF	LOKASI	SUMBER DANA	PRIORITAS			TARGET	PAGU INDIKATIF	
											NASIONAL	DAERAH				
(1)	(2)	(3)	(4)	(5)	(6)	(7)	(8)	(9)	(10)	(11)	(12)	(13)	(14)	(15)	(16)	(17)
			Jumlah Dokumen Operasional Pelayanan Puskesmas	-		-	-	121.133.000,00						-	121.133.000,00	
			Jumlah Ibu Hamil yang Mendapatkan Pelayanan Kesehatan Sesuai Standar	-		-	-	21.645.000,00						-	21.645.000,00	
			Jumlah Laporan Hasil Pelaksanaan Pengelolaan Pelayanan Kesehatan Penyakit Menular	-		-	-	8.600.000,00						-	8.600.000,00	
			Jumlah Laporan Hasil Pelaksanaan Pengelolaan Pelayanan Kesehatan Penyakit Tidak Menular	-		-	-	32.550.000,00						-	32.550.000,00	
			Jumlah Orang Terduga Menderita Tuberkulosis yang Mendapatkan Pelayanan Sesuai Standar	-		-	-	6.550.000,00						-	6.550.000,00	
			Jumlah Orang yang berisiko Masalah Kesehatan Jiwa yang Mendapatkan Pelayanan Kesehatan	-		-	-	3.580.000,00						-	3.580.000,00	
			Jumlah Orang yang Mendapatkan Pelayanan Kesehatan Orang dengan Gangguan Jiwa Berat Sesuai Standar	-		-	-	10.800.000,00						-	10.800.000,00	
	1.02.02.2.02.0001	Pengelolaan Pelayanan Kesehatan Ibu Hamil						21.645.000,00							21.645.000,00	
		Terkelolanya Pelayanan Kesehatan Ibu Hamil Sesuai Standar	Jumlah Ibu Hamil yang Mendapatkan Pelayanan Kesehatan Sesuai Standar	-		-	173 Orang	21.645.000,00	Kab. Agam	DAK Non Fisik-Dana BOK-BOK Puskesmas	-	Sumber daya manusia yang cerdas, sehat, beriman, berkarakter, berkualitas, inovatif dan berdaya saing		-	21.645.000,00	Puskesmas Palupuh
	1.02.02.2.02.0005	Pengelolaan Pelayanan Kesehatan pada Usia Pendidikan Dasar						15.481.000,00							15.481.000,00	
		Terkelolanya Pelayanan Kesehatan pada Usia Pendidikan Dasar Sesuai Standar	Jumlah Anak Usia Pendidikan Dasar yang Mendapatkan Pelayanan Kesehatan Sesuai Standar	-		-	1971 Orang	15.481.000,00	Kab. Agam	DAK Non Fisik-Dana BOK-BOK Puskesmas	-	Sumber daya manusia yang cerdas, sehat, beriman, berkarakter, berkualitas, inovatif dan berdaya saing		-	15.481.000,00	Puskesmas Palupuh
	1.02.02.2.02.0010	Pengelolaan Pelayanan Kesehatan Orang dengan Gangguan Jiwa Berat						10.800.000,00							10.800.000,00	

NO	KODE	URUSAN / BIDANG URUSAN / PROGRAM / OUTCOME / KEGIATAN / SUBKEGIATAN OUTPUT	INDIKATOR	TARGET AKHIR RENSTRA	REALISASI 2025	PRAKIRAAN 2026	CAPAIAN KINERJA DAN KERANGKA PENDANAAN						KELOMPOK SASARAN	PRAKIRAAN MAJU 2028		PERANGKAT DAERAH PENANGGUNG JAWAB
							TARGET 2027	PAGU INDIKATIF	LOKASI	SUMBER DANA	PRIORITAS			TARGET	PAGU INDIKATIF	
											NASIONAL	DAERAH				
(1)	(2)	(3)	(4)	(5)	(6)	(7)	(8)	(9)	(10)	(11)	(12)	(13)	(14)	(15)	(16)	(17)
		Terlaksananya Pengelolaan Pelayanan Kesehatan Orang dengan Gangguan Jiwa Berat Sesuai Standar	Jumlah Orang yang Mendapatkan Pelayanan Kesehatan Orang dengan Gangguan Jiwa Berat Sesuai Standar	-		-	53 Orang	10.800.000,00	Kab. Agam	DAK Non Fisik-Dana BOK-BOK Puskesmas	-	Sumber daya manusia yang cerdas, sehat, beriman, berkarakter, berkualitas, inovatif dan berdaya saing		-	10.800.000,00	Puskesmas Palupuh
	1.02.02.2.02.0011	Pengelolaan Pelayanan Kesehatan Orang Terduga Tuberkulosis						6.550.000,00							6.550.000,00	
		Terlaksananya Pengelolaan Pelayanan Kesehatan Bagi Orang Terduga Tuberkulosis Sesuai Standar	Jumlah Orang Terduga Menderita Tuberkulosis yang Mendapatkan Pelayanan Sesuai Standar	-		-	340 Orang	6.550.000,00	Kab. Agam	DAK Non Fisik-Dana BOK-BOK Puskesmas	-	Sumber daya manusia yang cerdas, sehat, beriman, berkarakter, berkualitas, inovatif dan berdaya saing		-	6.550.000,00	Puskesmas Palupuh
	1.02.02.2.02.0015	Pengelolaan Pelayanan Kesehatan Gizi Masyarakat						136.140.000,00							136.140.000,00	
		Terlaksananya Pengelolaan Pelayanan Kesehatan Gizi Masyarakat	Jumlah Dokumen Hasil Pengelolaan Pelayanan Kesehatan Gizi Masyarakat	-		-	12 Dokumen	136.140.000,00	Kab. Agam	DAK Non Fisik-Dana BOK-BOK Puskesmas	-	Sumber daya manusia yang cerdas, sehat, beriman, berkarakter, berkualitas, inovatif dan berdaya saing		-	136.140.000,00	Puskesmas Palupuh
	1.02.02.2.02.0017	Pengelolaan Pelayanan Kesehatan Lingkungan						8.300.000,00							8.300.000,00	
		Terlaksananya Pengelolaan Pelayanan Kesehatan Lingkungan	Jumlah Dokumen Hasil Pengelolaan Pelayanan Kesehatan Lingkungan	-		-	12 Dokumen	8.300.000,00	Kab. Agam	DAK Non Fisik-Dana BOK-BOK Puskesmas	-	Sumber daya manusia yang cerdas, sehat, beriman, berkarakter, berkualitas, inovatif dan berdaya saing		-	8.300.000,00	Puskesmas Palupuh
	1.02.02.2.02.0020	Pengelolaan Surveilans Kesehatan						4.200.000,00							4.200.000,00	

NO	KODE	URUSAN / BIDANG URUSAN / PROGRAM / OUTCOME / KEGIATAN / SUBKEGIATAN OUTPUT	INDIKATOR	TARGET AKHIR RENSTRA	REALISASI 2025	PRAKIRAAN 2026	CAPAIAN KINERJA DAN KERANGKA PENDANAAN						KELOMPOK SASARAN	PRAKIRAAN MAJU 2028		PERANGKAT DAERAH PENANGGUNG JAWAB
							TARGET 2027	PAGU INDIKATIF	LOKASI	SUMBER DANA	PRIORITAS			TARGET	PAGU INDIKATIF	
											NASIONAL	DAERAH				
(1)	(2)	(3)	(4)	(5)	(6)	(7)	(8)	(9)	(10)	(11)	(12)	(13)	(14)	(15)	(16)	(17)
		Terlaksananya Pengelolaan Surveilans Kesehatan	Jumlah Dokumen Hasil Pengelolaan Surveilans Kesehatan	-		-	12 Dokumen	4.200.000,00	Kab. Agam	DAK Non Fisik-Dana BOK-BOK Puskesmas	-	Sumber daya manusia yang cerdas, sehat, beriman, berkarakter, berkualitas, inovatif dan berdaya saing		-	4.200.000,00	Puskesmas Palupuh
	1.02.02.2.02.0033	Operasional Pelayanan Puskesmas						121.133.000,00							121.133.000,00	
		Tersedianya Operasional Pelayanan Puskesmas	Jumlah Dokumen Operasional Pelayanan Puskesmas	-		-	12 Dokumen	121.133.000,00	Kab. Agam	DAK Non Fisik-Dana BOK-BOK Puskesmas	-	Sumber daya manusia yang cerdas, sehat, beriman, berkarakter, berkualitas, inovatif dan berdaya saing		-	121.133.000,00	Puskesmas Palupuh
	1.02.02.2.02.0046	Pengelolaan upaya kesehatan Ibu dan Anak						600.000,00							600.000,00	
		Terlaksananya pengelolaan upaya Kesehatan Ibu dan Anak	Jumlah dokumen hasil pengelolaan upaya kesehatan ibu dan anak	-		-	12 Dokumen	600.000,00	Kab. Agam	DAK Non Fisik-Dana BOK-BOK Puskesmas	-	Sumber daya manusia yang cerdas, sehat, beriman, berkarakter, berkualitas, inovatif dan berdaya saing		-	600.000,00	Puskesmas Palupuh
	1.02.02.2.02.0048	Pengelolaan Layanan Imunisasi						59.000.000,00							59.000.000,00	
		Terlaksananya Pengelolaan Layanan Imunisasi	Jumlah Dokumen Hasil Pengelolaan Layanan Imunisasi	-		-	12 Dokumen	59.000.000,00	Kab. Agam	DAK Non Fisik-Dana BOK-BOK Puskesmas	-	Sumber daya manusia yang cerdas, sehat, beriman, berkarakter, berkualitas, inovatif dan berdaya saing		-	59.000.000,00	Puskesmas Palupuh
	1.02.02.2.02.0055	Pengelolaan Pelayanan Kesehatan Orang yang berisiko Masalah Kesehatan Jiwa						3.580.000,00							3.580.000,00	

NO	KODE	URUSAN / BIDANG URUSAN / PROGRAM / OUTCOME / KEGIATAN / SUBKEGIATAN OUTPUT	INDIKATOR	TARGET AKHIR RENSTRA	REALISASI 2025	PRAKIRAAN 2026	CAPAIAN KINERJA DAN KERANGKA PENDANAAN						KELOMPOK SASARAN	PRAKIRAAN MAJU 2028		PERANGKAT DAERAH PENANGGUNG JAWAB
							TARGET 2027	PAGU INDIKATIF	LOKASI	SUMBER DANA	PRIORITAS			TARGET	PAGU INDIKATIF	
											NASIONAL	DAERAH				
(1)	(2)	(3)	(4)	(5)	(6)	(7)	(8)	(9)	(10)	(11)	(12)	(13)	(14)	(15)	(16)	(17)
		Terlaksananya Pengelolaan Pelayanan Kesehatan Orang yang berisiko Masalah Kesehatan Jiwa	Jumlah Orang yang berisiko Masalah Kesehatan Jiwa yang Mendapatkan Pelayanan Kesehatan	-		-	2413 Orang	3.580.000,00	Kab. Agam	DAK Non Fisik-Dana BOK-BOK Puskesmas	-	Sumber daya manusia yang cerdas, sehat, beriman, berkarakter, berkualitas, inovatif dan berdaya saing		-	3.580.000,00	Puskesmas Palupuh
	1.02.02.2.02.0056	Pengelolaan Pelayanan Kesehatan Penyakit Menular						8.600.000,00							8.600.000,00	
		Terlaksananya Pengelolaan Pelayanan Kesehatan Penyakit Menular di Kab/Kota	Jumlah Laporan Hasil Pelaksanaan Pengelolaan Pelayanan Kesehatan Penyakit Menular	-		-	12 Laporan	8.600.000,00	Kab. Agam	DAK Non Fisik-Dana BOK-BOK Puskesmas	-	Sumber daya manusia yang cerdas, sehat, beriman, berkarakter, berkualitas, inovatif dan berdaya saing		-	8.600.000,00	Puskesmas Palupuh
	1.02.02.2.02.0057	Pengelolaan Pelayanan Kesehatan Penyakit Tidak Menular						32.550.000,00							32.550.000,00	
		Terlaksananya Pengelolaan Pelayanan Kesehatan Penyakit Tidak Menular	Jumlah Laporan Hasil Pelaksanaan Pengelolaan Pelayanan Kesehatan Penyakit Tidak Menular	-		-	12 Laporan	32.550.000,00	Kab. Agam	DAK Non Fisik-Dana BOK-BOK Puskesmas	-	Sumber daya manusia yang cerdas, sehat, beriman, berkarakter, berkualitas, inovatif dan berdaya saing		-	32.550.000,00	Puskesmas Palupuh
83.	**1.02.05**	**PROGRAM PEMBERDAYAAN MASYARAKAT BIDANG KESEHATAN**						**32.348.000,00**							**32.348.000,00**	
			Persentase Posyandu Aktif	-		-	92 %	26.000.000,00						-	26.000.000,00	
			Proporsi Penduduk Dengan Aktifitas Fisik Cukup	-		-	52,17 %	32.348.000,00						-	32.348.000,00	
	1.02.05.2.01	Advokasi, Pemberdayaan, Kemitraan, Peningkatan Peran serta Masyarakat dan Lintas Sektor Tingkat Daerah Kabupaten/Kota						6.348.000,00					-		6.348.000,00	
		-						6.348.000,00					-		6.348.000,00	
			Jumlah Dokumen Promosi Kesehatan, Advokasi, Kemitraan dan Pemberdayaan Masyarakat	-		-	-	6.348.000,00						-	6.348.000,00	
	1.02.05.2.01.0001	Peningkatan Upaya Promosi Kesehatan, Advokasi, Kemitraan dan Pemberdayaan Masyarakat						6.348.000,00							6.348.000,00	

NO	KODE	URUSAN / BIDANG URUSAN / PROGRAM / OUTCOME / KEGIATAN / SUBKEGIATAN OUTPUT	INDIKATOR	TARGET AKHIR RENSTRA	REALISASI 2025	PRAKIRAAN 2026	CAPAIAN KINERJA DAN KERANGKA PENDANAAN						KELOMPOK SASARAN	PRAKIRAAN MAJU 2028		PERANGKAT DAERAH PENANGGUNG JAWAB
							TARGET 2027	PAGU INDIKATIF	LOKASI	SUMBER DANA	PRIORITAS			TARGET	PAGU INDIKATIF	
											NASIONAL	DAERAH				
(1)	(2)	(3)	(4)	(5)	(6)	(7)	(8)	(9)	(10)	(11)	(12)	(13)	(14)	(15)	(16)	(17)
		Terlaksananya Peningkatan Upaya Promosi Kesehatan, Advokasi, Kemitraan dan Pemberdayaan Masyarakat	Jumlah Dokumen Promosi Kesehatan, Advokasi, Kemitraan dan Pemberdayaan Masyarakat	-		-	12 Dokumen	6.348.000,00	Kab. Agam	DAK Non Fisik-Dana BOK-BOK Puskesmas	-	Sumber daya manusia yang cerdas, sehat, beriman, berkarakter, berkualitas, inovatif dan berdaya saing		-	6.348.000,00	Puskesmas Palupuh
	1.02.05.2.03	Pengembangan dan Pelaksanaan Upaya Kesehatan Bersumber Daya Masyarakat (UKBM) Tingkat Daerah Kabupaten/Kota						26.000.000,00					-		26.000.000,00	
		-						26.000.000,00					-		26.000.000,00	
			Jumlah Dokumen Hasil Bimbingan Teknis dan Supervisi Upaya Kesehatan Bersumber Daya Masyarakat (UKBM)	-		-	-	26.000.000,00						-	26.000.000,00	
	1.02.05.2.03.0001	Bimbingan Teknis dan Supervisi Pengembangan dan Pelaksanaan Upaya Kesehatan Bersumber Daya Masyarakat (UKBM)						26.000.000,00							26.000.000,00	
		Terlaksananya Bimbingan Teknis dan Supervisi Upaya Kesehatan Bersumber Daya Masyarakat (UKBM)	Jumlah Dokumen Hasil Bimbingan Teknis dan Supervisi Upaya Kesehatan Bersumber Daya Masyarakat (UKBM)	-		-	12 Dokumen	26.000.000,00	Kab. Agam	DAK Non Fisik-Dana BOK-BOK Puskesmas	-	Sumber daya manusia yang cerdas, sehat, beriman, berkarakter, berkualitas, inovatif dan berdaya saing		-	26.000.000,00	Puskesmas Palupuh
		Dinas Pekerjaan Umum dan Tata Ruang						**184.234.522.421,00**							**2.570.000.000,00**	
	1	**URUSAN PEMERINTAHAN WAJIB YANG BERKAITAN DENGAN PELAYANAN DASAR**						**184.234.522.421,00**							**2.570.000.000,00**	
	1.03	**URUSAN PEMERINTAHAN BIDANG PEKERJAAN UMUM DAN PENATAAN RUANG**						**184.234.522.421,00**							**2.570.000.000,00**	
84.	**1.03.01**	**PROGRAM PENUNJANG URUSAN PEMERINTAHAN DAERAH KABUPATEN/KOTA**						**10.928.569.263,00**							**0,00**	
		Meningkatnya tata kelola administrasi dan operasional untuk efektivitas kinerja perangkat daerah						***10.928.569.263,00***							***0,00***	
			999.Persentase Pemenuhan Kebutuhan Operasional Kantor dan ASN (%)	97 %		93 %	94 %	10.928.569.263,00						95 %	0,00	
	1.03.01.2.02	Administrasi Keuangan Perangkat Daerah						7.627.898.749,32					-		0,00	
		Tersedianya Gaji dan Tunjangan ASN						7.627.898.749,32					-		0,00	

NO	KODE	URUSAN / BIDANG URUSAN / PROGRAM / OUTCOME / KEGIATAN / SUBKEGIATAN OUTPUT	INDIKATOR	TARGET AKHIR RENSTRA	REALISASI 2025	PRAKIRAAN 2026	CAPAIAN KINERJA DAN KERANGKA PENDANAAN						KELOMPOK SASARAN	PRAKIRAAN MAJU 2028		PERANGKAT DAERAH PENANGGUNG JAWAB
							TARGET 2027	PAGU INDIKATIF	LOKASI	SUMBER DANA	PRIORITAS			TARGET	PAGU INDIKATIF	
											NASIONAL	DAERAH				
(1)	(2)	(3)	(4)	(5)	(6)	(7)	(8)	(9)	(10)	(11)	(12)	(13)	(14)	(15)	(16)	(17)
			Jumlah Laporan Keuangan Bulanan/ Triwulanan/ Semesteran SKPD dan Laporan Koordinasi Penyusunan Laporan Keuangan Bulanan/Triwulana n/Semesteran SKPD	17 Laporan		17 Laporan	17 Laporan	327.080.000,00						17 Laporan	0,00	
			Jumlah Orang yang Menerima Gaji dan Tunjangan ASN	87 Orang/bulan		78 Orang/bulan	80 Orang/bulan	7.300.818.749,32						82 Orang/bulan	0,00	
		Tersedianya Laporan Keuangan Bulanan/Triwulanan/Semesteran SKPD dan Laporan Koordinasi Penyusunan Laporan Keuangan Bulanan/Triwulanan/Semesteran SKPD						7.627.898.749,32					-		0,00	
			Jumlah Laporan Keuangan Bulanan/ Triwulanan/ Semesteran SKPD dan Laporan Koordinasi Penyusunan Laporan Keuangan Bulanan/Triwulana n/Semesteran SKPD	17 Laporan		17 Laporan	17 Laporan	327.080.000,00						17 Laporan	0,00	
			Jumlah Orang yang Menerima Gaji dan Tunjangan ASN	87 Orang/bulan		78 Orang/bulan	80 Orang/bulan	7.300.818.749,32						82 Orang/bulan	0,00	
	1.03.01.2.02.0001	Penyediaan Gaji dan Tunjangan ASN						7.300.818.749,32							0,00	
		Tersedianya Gaji dan Tunjangan ASN	Jumlah Orang yang Menerima Gaji dan Tunjangan ASN	87 Orang/bulan		78 Orang/bulan	62 Orang/bulan	7.300.818.749,32	Kab. Agam	Dana Alokasi Umum (DAU)	-	Tata Pemeri ntahan yang baik, bersih dan profesional		82 Orang/bulan	0,00	Dinas Pekerjaan Umum dan Tata Ruang
	1.03.01.2.02.0007	Koordinasi dan Penyusunan Laporan Keuangan Bulanan/ Triwulanan/ Semesteran SKPD						327.080.000,00							0,00	
		Tersedianya Laporan Keuangan Bulanan/Triwulanan/Semesteran SKPD dan Laporan Koordinasi Penyusunan Laporan Keuangan Bulanan/Triwulanan/Semesteran SKPD	Jumlah Laporan Keuangan Bulanan/ Triwulanan/ Semesteran SKPD dan Laporan Koordinasi Penyusunan Laporan Keuangan Bulanan/Triwulana n/Semesteran SKPD	17 Laporan		17 Laporan	12 Laporan	327.080.000,00	Kab. Agam	Dana Alokasi Umum (DAU)	-	Tata Pemeri ntahan yang baik, bersih dan profesional		17 Laporan	0,00	Dinas Pekerjaan Umum dan Tata Ruang
	1.03.01.2.06	Administrasi Umum Perangkat Daerah						1.035.750.805,20					-		0,00	
		Terlaksananya Penyelenggaraan Rapat Koordinasi dan Konsultasi SKPD						1.035.750.805,20					-		0,00	
			Jumlah Laporan Penyelenggaraan Rapat Koordinasi dan Konsultasi SKPD	12 Laporan		12 Laporan	12 Laporan	752.400.000,00						12 Laporan	0,00	
			Jumlah Paket Barang Cetakan dan Penggandaan yang Disediakan	1 Paket		1 Paket	1 Paket	105.160.000,00						1 Paket	0,00	
			Jumlah Paket Peralatan dan Perlengkapan Kantor yang Disediakan	1 Paket		1 Paket	1 Paket	178.190.805,20						1 Paket	0,00	
		Tersedianya Barang Cetakan dan Penggandaan						1.035.750.805,20					-		0,00	

NO	KODE	URUSAN / BIDANG URUSAN / PROGRAM / OUTCOME / KEGIATAN / SUBKEGIATAN OUTPUT	INDIKATOR	TARGET AKHIR RENSTRA	REALISASI 2025	PRAKIRAAN 2026	CAPAIAN KINERJA DAN KERANGKA PENDANAAN						KELOMPOK SASARAN	PRAKIRAAN MAJU 2028		PERANGKAT DAERAH PENANGGUNG JAWAB
							TARGET 2027	PAGU INDIKATIF	LOKASI	SUMBER DANA	PRIORITAS			TARGET	PAGU INDIKATIF	
											NASIONAL	DAERAH				
(1)	(2)	(3)	(4)	(5)	(6)	(7)	(8)	(9)	(10)	(11)	(12)	(13)	(14)	(15)	(16)	(17)
			Jumlah Laporan Penyelenggaraan Rapat Koordinasi dan Konsultasi SKPD	12 Laporan		12 Laporan	12 Laporan	752.400.000,00						12 Laporan	0,00	
			Jumlah Paket Barang Cetakan dan Penggandaan yang Disediakan	1 Paket		1 Paket	1 Paket	105.160.000,00						1 Paket	0,00	
			Jumlah Paket Peralatan dan Perlengkapan Kantor yang Disediakan	1 Paket		1 Paket	1 Paket	178.190.805,20						1 Paket	0,00	
		Tersedianya Peralatan dan Perlengkapan Kantor						1.035.750.805,20					-		0,00	
			Jumlah Laporan Penyelenggaraan Rapat Koordinasi dan Konsultasi SKPD	12 Laporan		12 Laporan	12 Laporan	752.400.000,00						12 Laporan	0,00	
			Jumlah Paket Barang Cetakan dan Penggandaan yang Disediakan	1 Paket		1 Paket	1 Paket	105.160.000,00						1 Paket	0,00	
			Jumlah Paket Peralatan dan Perlengkapan Kantor yang Disediakan	1 Paket		1 Paket	1 Paket	178.190.805,20						1 Paket	0,00	
	1.03.01.2.06.0002	Penyediaan Peralatan dan Perlengkapan Kantor						178.190.805,20							0,00	
		Tersedianya Peralatan dan Perlengkapan Kantor	Jumlah Paket Peralatan dan Perlengkapan Kantor yang Disediakan	1 Paket		1 Paket	5 Paket	178.190.805,20	Kab. Agam	Dana Alokasi Umum (DAU)	-	Tata Pemerintahan yang baik, bersih dan profesional		1 Paket	0,00	Dinas Pekerjaan Umum dan Tata Ruang
	1.03.01.2.06.0005	Penyediaan Barang Cetakan dan Penggandaan						105.160.000,00							0,00	
		Tersedianya Barang Cetakan dan Penggandaan	Jumlah Paket Barang Cetakan dan Penggandaan yang Disediakan	1 Paket		1 Paket	2 Paket	105.160.000,00	Kab. Agam	Dana Alokasi Umum (DAU)	-	Tata Pemerintahan yang baik, bersih dan profesional		1 Paket	0,00	Dinas Pekerjaan Umum dan Tata Ruang
	1.03.01.2.06.0009	Penyelenggaraan Rapat Koordinasi dan Konsultasi SKPD						752.400.000,00							0,00	
		Terlaksananya Penyelenggaraan Rapat Koordinasi dan Konsultasi SKPD	Jumlah Laporan Penyelenggaraan Rapat Koordinasi dan Konsultasi SKPD	12 Laporan		12 Laporan	12 Laporan	752.400.000,00	Kab. Agam	Dana Alokasi Umum (DAU)	-	Tata Pemerintahan yang baik, bersih dan profesional		12 Laporan	0,00	Dinas Pekerjaan Umum dan Tata Ruang
	1.03.01.2.07	Pengadaan Barang Milik Daerah Penunjang Urusan Pemerintah Daerah						186.703.640,00					-		0,00	
		Tersedianya Peralatan dan Mesin Lainnya						186.703.640,00					-		0,00	
			Jumlah Unit Peralatan dan Mesin Lainnya yang Disediakan	1 Unit		1 Unit	1 Unit	186.703.640,00						1 Unit	0,00	
	1.03.01.2.07.0006	Pengadaan Peralatan dan Mesin Lainnya						186.703.640,00							0,00	

NO	KODE	URUSAN / BIDANG URUSAN / PROGRAM / OUTCOME / KEGIATAN / SUBKEGIATAN OUTPUT	INDIKATOR	TARGET AKHIR RENSTRA	REALISASI 2025	PRAKIRAAN 2026	CAPAIAN KINERJA DAN KERANGKA PENDANAAN						KELOMPOK SASARAN	PRAKIRAAN MAJU 2028		PERANGKAT DAERAH PENANGGUNG JAWAB
							TARGET 2027	PAGU INDIKATIF	LOKASI	SUMBER DANA	PRIORITAS			TARGET	PAGU INDIKATIF	
											NASIONAL	DAERAH				
(1)	(2)	(3)	(4)	(5)	(6)	(7)	(8)	(9)	(10)	(11)	(12)	(13)	(14)	(15)	(16)	(17)
		Tersedianya Peralatan dan Mesin Lainnya	Jumlah Unit Peralatan dan Mesin Lainnya yang Disediakan	1 Unit		1 Unit	18 Unit	186.703.640,00	Kab. Agam	Dana Alokasi Umum (DAU)	-	Tata Pemerintahan yang baik, bersih dan profesional		1 Unit	0,00	Dinas Pekerjaan Umum dan Tata Ruang
	1.03.01.2.08	Penyediaan Jasa Penunjang Urusan Pemerintahan Daerah						1.168.215.700,00					-		0,00	
		Tersedianya Jasa Komunikasi, Sumber Daya Air dan Listrik						1.168.215.700,00					-		0,00	
			Jumlah Laporan Penyediaan Jasa Komunikasi, Sumber Daya Air dan Listrik yang Disediakan	12 Laporan		12 Laporan	12 Laporan	203.999.700,00						12 Laporan	0,00	
			Jumlah Laporan Penyediaan Jasa Pelayanan Umum Kantor yang Disediakan	12 Laporan		12 Laporan	12 Laporan	964.216.000,00						12 Laporan	0,00	
		Tersedianya Jasa Pelayanan Umum Kantor						1.168.215.700,00					-		0,00	
			Jumlah Laporan Penyediaan Jasa Komunikasi, Sumber Daya Air dan Listrik yang Disediakan	12 Laporan		12 Laporan	12 Laporan	203.999.700,00						12 Laporan	0,00	
			Jumlah Laporan Penyediaan Jasa Pelayanan Umum Kantor yang Disediakan	12 Laporan		12 Laporan	12 Laporan	964.216.000,00						12 Laporan	0,00	
	1.03.01.2.08.0002	Penyediaan Jasa Komunikasi, Sumber Daya Air dan Listrik						203.999.700,00							0,00	
		Tersedianya Jasa Komunikasi, Sumber Daya Air dan Listrik	Jumlah Laporan Penyediaan Jasa Komunikasi, Sumber Daya Air dan Listrik yang Disediakan	12 Laporan		12 Laporan	12 Laporan	203.999.700,00	Kab. Agam	Dana Alokasi Umum (DAU)	-	Tata Pemerintahan yang baik, bersih dan profesional		12 Laporan	0,00	Dinas Pekerjaan Umum dan Tata Ruang
	1.03.01.2.08.0004	Penyediaan Jasa Pelayanan Umum Kantor						964.216.000,00							0,00	
		Tersedianya Jasa Pelayanan Umum Kantor	Jumlah Laporan Penyediaan Jasa Pelayanan Umum Kantor yang Disediakan	12 Laporan		12 Laporan	12 Laporan	964.216.000,00	Kab. Agam	Dana Alokasi Umum (DAU)	-	Tata Pemerintahan yang baik, bersih dan profesional		12 Laporan	0,00	Dinas Pekerjaan Umum dan Tata Ruang
	1.03.01.2.09	Pemeliharaan Barang Milik Daerah Penunjang Urusan Pemerintahan Daerah						910.000.368,48					-		0,00	
		Terlaksananya Pemeliharaan Peralatan dan Mesin Lainnya						910.000.368,48					-		0,00	
			Jumlah Gedung Kantor dan Bangunan Lainnya yang Dipelihara/Direhabilitasi	4 Unit		4 Unit	4 Unit	125.710.368,48						4 Unit	0,00	
			Jumlah Kendaraan Dinas Operasional atau Lapangan yang Dipelihara dan dibayarkan Pajak dan Perizinannya	23 Unit		23 Unit	23 Unit	719.730.000,00						23 Unit	0,00	
			Jumlah Peralatan dan Mesin Lainnya yang Dipelihara	53 Unit		53 Unit	53 Unit	64.560.000,00						53 Unit	0,00	

NO	KODE	URUSAN / BIDANG URUSAN / PROGRAM / OUTCOME / KEGIATAN / SUBKEGIATAN OUTPUT	INDIKATOR	TARGET AKHIR RENSTRA	REALISASI 2025	PRAKIRAAN 2026	CAPAIAN KINERJA DAN KERANGKA PENDANAAN						KELOMPOK SASARAN	PRAKIRAAN MAJU 2028		PERANGKAT DAERAH PENANGGUNG JAWAB
							TARGET 2027	PAGU INDIKATIF	LOKASI	SUMBER DANA	PRIORITAS			TARGET	PAGU INDIKATIF	
											NASIONAL	DAERAH				
(1)	(2)	(3)	(4)	(5)	(6)	(7)	(8)	(9)	(10)	(11)	(12)	(13)	(14)	(15)	(16)	(17)
		Terlaksananya Pemeliharaan/Rehabilitasi Gedung Kantor dan Bangunan Lainnya						910.000.368,48					-		0,00	
			Jumlah Gedung Kantor dan Bangunan Lainnya yang Dipelihara/Direhabilitasi	4 Unit		4 Unit	4 Unit	125.710.368,48						4 Unit	0,00	
			Jumlah Kendaraan Dinas Operasional atau Lapangan yang Dipelihara dan dibayarkan Pajak dan Perizinannya	23 Unit		23 Unit	23 Unit	719.730.000,00						23 Unit	0,00	
			Jumlah Peralatan dan Mesin Lainnya yang Dipelihara	53 Unit		53 Unit	53 Unit	64.560.000,00						53 Unit	0,00	
		Tersedianya Jasa Pemeliharaan, Biaya Pemeliharaan, Pajak dan Perizinan Kendaraan Dinas Operasional atau Lapangan						910.000.368,48					-		0,00	
			Jumlah Gedung Kantor dan Bangunan Lainnya yang Dipelihara/Direhabilitasi	4 Unit		4 Unit	4 Unit	125.710.368,48						4 Unit	0,00	
			Jumlah Kendaraan Dinas Operasional atau Lapangan yang Dipelihara dan dibayarkan Pajak dan Perizinannya	23 Unit		23 Unit	23 Unit	719.730.000,00						23 Unit	0,00	
			Jumlah Peralatan dan Mesin Lainnya yang Dipelihara	53 Unit		53 Unit	53 Unit	64.560.000,00						53 Unit	0,00	
	1.03.01.2.09.0002	Penyediaan Jasa Pemeliharaan, Biaya Pemeliharaan, Pajak dan Perizinan Kendaraan Dinas Operasional atau Lapangan						719.730.000,00							0,00	
		Tersedianya Jasa Pemeliharaan, Biaya Pemeliharaan, Pajak dan Perizinan Kendaraan Dinas Operasional atau Lapangan	Jumlah Kendaraan Dinas Operasional atau Lapangan yang Dipelihara dan dibayarkan Pajak dan Perizinannya	23 Unit		23 Unit	20 Unit	719.730.000,00	Kab. Agam	Dana Alokasi Umum (DAU)	-	Tata Pemerintahan yang baik, bersih dan profesional		23 Unit	0,00	Dinas Pekerjaan Umum dan Tata Ruang
	1.03.01.2.09.0006	Pemeliharaan Peralatan dan Mesin Lainnya						64.560.000,00							0,00	
		Terlaksananya Pemeliharaan Peralatan dan Mesin Lainnya	Jumlah Peralatan dan Mesin Lainnya yang Dipelihara	53 Unit		53 Unit	68 Unit	64.560.000,00	Kab. Agam	Dana Alokasi Umum (DAU)	-	Tata Pemerintahan yang baik, bersih dan profesional		53 Unit	0,00	Dinas Pekerjaan Umum dan Tata Ruang
	1.03.01.2.09.0009	Pemeliharaan/Rehabilitasi Gedung Kantor dan Bangunan Lainnya						125.710.368,48							0,00	
		Terlaksananya Pemeliharaan/Rehabilitasi Gedung Kantor dan Bangunan Lainnya	Jumlah Gedung Kantor dan Bangunan Lainnya yang Dipelihara/Direhabilitasi	4 Unit		4 Unit	5 Unit	125.710.368,48	Kab. Agam	Dana Alokasi Umum (DAU)	-	-		4 Unit	0,00	Dinas Pekerjaan Umum dan Tata Ruang
85.	**1.03.02**	**PROGRAM PENGELOLAAN SUMBER DAYA AIR (SDA)**						**12.300.000.000,00**							**0,00**	
		Meningkatnya perlindungan masyarakat terhadap banjir dan meningkatnya akses msyarakat terhadap irigasi						***12.300.000.000,00***							***0,00***	

NO	KODE	URUSAN / BIDANG URUSAN / PROGRAM / OUTCOME / KEGIATAN / SUBKEGIATAN OUTPUT	INDIKATOR	TARGET AKHIR RENSTRA	REALISASI 2025	PRAKIRAAN 2026	CAPAIAN KINERJA DAN KERANGKA PENDANAAN						KELOMPOK SASARAN	PRAKIRAAN MAJU 2028		PERANGKAT DAERAH PENANGGUNG JAWAB
							TARGET 2027	PAGU INDIKATIF	LOKASI	SUMBER DANA	PRIORITAS			TARGET	PAGU INDIKATIF	
											NASIONAL	DAERAH				
(1)	(2)	(3)	(4)	(5)	(6)	(7)	(8)	(9)	(10)	(11)	(12)	(13)	(14)	(15)	(16)	(17)
			999.Persentase Kondisi Irigasi Kewenangan Kab/Kota	54.14 %		52.54 %	52.94 %	12.300.000.000,00						53.34 %	0,00	
			999.Persentase Luas Layanan Irigasi Multikomoditas	15.61 %		8.11 %	9.99 %	12.300.000.000,00						11.86 %	0,00	
	1.03.02.2.01	Pengelolaan SDA dan Bangunan Pengaman Pantai pada Wilayah Sungai (WS) dalam 1 (Satu) Daerah Kabupaten/Kota						2.000.000.000,00					Kab. Agam		0,00	
		Terlaksananya normalisasi/ restorasi sungai						2.000.000.000,00					Kab. Agam		0,00	
			Panjang Sungai yang Dinormalisasi/Direstorasi	0.5 KM		0.5 KM	0.5 KM	2.000.000.000,00						0.5 KM	0,00	
	1.03.02.2.01.0093	Normalisasi/Restorasi Sungai						2.000.000.000,00							0,00	
		Terlaksananya Normalisasi/Restorasi Sungai	Panjang Sungai yang Dinormalisasi/Direstorasi	0.5 KM		0.5 KM	0.2 KM	2.000.000.000,00	Kab. Agam	Dana Alokasi Umum (DAU)	2.Memantapkan sistem pertahanan keamanan negara dan mendorong kemandirian bangsa melalui swa sembada pangan, energi, air, ekonomi kreatif, ekonomi hijau, dan ekonomi biru	Infrastruktur dan pembangunan yang berkelanjutan, berkeadilan dan berwawasan lingkungan, dan meningkatkan ketangguhan mitigasi bencana		0.5 KM	0,00	Dinas Pekerjaan Umum dan Tata Ruang
	1.03.02.2.02	Pengembangan dan Pengelolaan Sistem Irigasi Primer dan Sekunder pada Daerah Irigasi yang Luasnya di Bawah 1000 Ha dalam 1 (Satu) Daerah Kabupaten/Kota						10.300.000.000,00					Kab. Agam		0,00	
		Meningkatnya jaringan irigasi permukaan						10.300.000.000,00					Kab. Agam		0,00	
			Panjang Jaringan Irigasi Permukaan yang Direhabilitasi	0.5 KM		0.5 KM	0.5 KM	10.300.000.000,00						0.5 KM	0,00	
			Panjang Jaringan Irigasi Permukaan yang Ditingkatkan	1.04 KM		1.04 KM	1.04 KM	0,00						1.04 KM	0,00	
	1.03.02.2.02.0008	Peningkatan Jaringan Irigasi Permukaan						0,00							0,00	

NO	KODE	URUSAN / BIDANG URUSAN / PROGRAM / OUTCOME / KEGIATAN / SUBKEGIATAN OUTPUT	INDIKATOR	TARGET AKHIR RENSTRA	REALISASI 2025	PRAKIRAAN 2026	CAPAIAN KINERJA DAN KERANGKA PENDANAAN						KELOMPOK SASARAN	PRAKIRAAN MAJU 2028		PERANGKAT DAERAH PENANGGUNG JAWAB
							TARGET 2027	PAGU INDIKATIF	LOKASI	SUMBER DANA	PRIORITAS			TARGET	PAGU INDIKATIF	
											NASIONAL	DAERAH				
(1)	(2)	(3)	(4)	(5)	(6)	(7)	(8)	(9)	(10)	(11)	(12)	(13)	(14)	(15)	(16)	(17)
		Meningkatnya Jaringan Irigasi Permukaan	Panjang Jaringan Irigasi Permukaan yang Ditingkatkan	1.04 KM		1.04 KM	0 KM	0,00	Kab. Agam	Dana Alokasi Umum (DAU)	2.Memantapkan sistem pertahanan keamanan negara dan mendorong kemandirian bangsa melalui swa sembada pangan, energi, air, ekonomi kreatif, ekonomi hijau, dan ekonomi biru	Infrastruktur dan pembangunan yang berkelanjutan, berkeadilan dan berwawasan lingkungan, dan meningkatkan ketangguhan mitigasi bencana		1.04 KM	0,00	Dinas Pekerjaan Umum dan Tata Ruang
	1.03.02.2.02.0014	Rehabilitasi Jaringan Irigasi Permukaan						10.300.000.000,00							0,00	
		Terehabilitasinya Jaringan Irigasi Permukaan	Panjang Jaringan Irigasi Permukaan yang Direhabilitasi	0.5 KM		0.5 KM	2.5 KM	10.300.000.000,00	Kab. Agam	Dana Alokasi Umum (DAU)	2.Memantapkan sistem pertahanan keamanan negara dan mendorong kemandirian bangsa melalui swa sembada pangan, energi, air, ekonomi kreatif, ekonomi hijau, dan ekonomi biru	Infrastruktur dan pembangunan yang berkelanjutan, berkeadilan dan berwawasan lingkungan, dan meningkatkan ketangguhan mitigasi bencana		0.5 KM	0,00	Dinas Pekerjaan Umum dan Tata Ruang
86.	**1.03.03**	**PROGRAM PENGELOLAAN DAN PENGEMBANGAN SISTEM PENYEDIAAN AIR MINUM**						**6.700.000.100,00**							**0,00**	
		Meningkatnya akses masyarakat terhadap sistem penyediaan air minum						***6.700.000.100,00***							***0,00***	
			999.Persentase masyarakat dengan akses air minum aman	59.67 %		59.23 %	59.34 %	6.700.000.100,00						59.45 %	0,00	
	1.03.03.2.01	Pengelolaan dan Pengembangan Sistem Penyediaan Air Minum (SPAM) di Daerah Kabupaten/Kota						6.700.000.100,00					-		0,00	
		Terbangunnya sistem penyediaan air minum (SPAM) Jaringan Perpipaan						6.700.000.100,00					-		0,00	
			Kapasitas Sistem Penyediaan Air Minum (SPAM) Jaringan Perpipaan yang dibangun	114.29 Liter/Detik		105.84 Liter/Detik	107.96 Liter/Detik	6.700.000.100,00						110.07 Liter/Detik	0,00	
	1.03.03.2.01.0028	Pembangunan Sistem Penyediaan Air Minum (SPAM) Jaringan Perpipaan						6.700.000.100,00							0,00	

NO	KODE	URUSAN / BIDANG URUSAN / PROGRAM / OUTCOME / KEGIATAN / SUBKEGIATAN OUTPUT	INDIKATOR	TARGET AKHIR RENSTRA	REALISASI 2025	PRAKIRAAN 2026	CAPAIAN KINERJA DAN KERANGKA PENDANAAN						KELOMPOK SASARAN	PRAKIRAAN MAJU 2028		PERANGKAT DAERAH PENANGGUNG JAWAB
							TARGET 2027	PAGU INDIKATIF	LOKASI	SUMBER DANA	PRIORITAS			TARGET	PAGU INDIKATIF	
											NASIONAL	DAERAH				
(1)	(2)	(3)	(4)	(5)	(6)	(7)	(8)	(9)	(10)	(11)	(12)	(13)	(14)	(15)	(16)	(17)
		Terbangunnya Sistem Penyediaan Air Minum (SPAM) Jaringan Perpipaan	Kapasitas Sistem Penyediaan Air Minum (SPAM) Jaringan Perpipaan yang dibangun	114.29 Liter/Detik		105.84 Liter/Detik	10 Liter/Detik	6.700.000.100,00	Kab. Agam	PENDAPATAN ASLI DAERAH (PAD)	-	Infrastruktur dan pembangunan yang berkelanjutan, berkeadilan dan berwawasan lingkungan, dan meningkatkan ketangguhan mitigasi bencana		110.07 Liter/Detik	0,00	Dinas Pekerjaan Umum dan Tata Ruang
87.	**1.03.05**	**PROGRAM PENGELOLAAN DAN PENGEMBANGAN SISTEM AIR LIMBAH**						**2.831.985.840,00**							**0,00**	
		Meningkatnya akses masyarakat terhadap sistem pengelolaan air limbah						***2.831.985.840,00***							***0,00***	
			999.Persentase masyarakat dengan sanitasi layak	80.11 %		79.71 %	79.81 %	2.831.985.840,00						79.91 %	0,00	
	1.03.05.2.01	Pengelolaan dan Pengembangan Sistem Air Limbah Domestik dalam Daerah Kabupaten/Kota						2.831.985.840,00					-		0,00	
		Meningkatnya Instalasi pengolahan lumpur tinja (IPLT						2.831.985.840,00					-		0,00	
			Kapasitas Instalasi Pengolahan Lumpur Tinja (IPLT)yang ditingkatkan	10 M³/Hari		10 M³/Hari	10 M³/Hari	299.999.840,00						10 M³/Hari	0,00	
		Meningkatnya kapasitas Sistem Pengelolaan Air Limbah Domestik (SPALD) Terpusat Skala Perkotaan						2.831.985.840,00					-		0,00	
			Kapasitas Instalasi Pengolahan Lumpur Tinja (IPLT)yang ditingkatkan	10 M³/Hari		10 M³/Hari	10 M³/Hari	299.999.840,00						10 M³/Hari	0,00	
	1.03.05.2.01.0021	Peningkatan Instalasi Pengolahan Lumpur Tinja (IPLT)						299.999.840,00							0,00	
		Meningkatnya Instalasi Pengolahan Lumpur Tinja (IPLT)	Kapasitas Instalasi Pengolahan Lumpur Tinja (IPLT)yang ditingkatkan	10 M³/Hari		10 M³/Hari	10 M³/Hari	299.999.840,00	Kab. Agam	PENDAPATAN ASLI DAERAH (PAD)	-	Infrastruktur dan pembangunan yang berkelanjutan, berkeadilan dan berwawasan lingkungan, dan meningkatkan ketangguhan mitigasi bencana		10 M³/Hari	0,00	Dinas Pekerjaan Umum dan Tata Ruang
		Meningkatnya Instalasi pengolahan lumpur tinja (IPLT						2.831.985.840,00					-		0,00	
			Kapasitas Sistem Pengelolaan Air Limbah Domestik (SPALD) Terpusat	-		-	-	2.531.986.000,00						-	0,00	

NO	KODE	URUSAN / BIDANG URUSAN / PROGRAM / OUTCOME / KEGIATAN / SUBKEGIATAN OUTPUT	INDIKATOR	TARGET AKHIR RENSTRA	REALISASI 2025	PRAKIRAAN 2026	CAPAIAN KINERJA DAN KERANGKA PENDANAAN						KELOMPOK SASARAN	PRAKIRAAN MAJU 2028		PERANGKAT DAERAH PENANGGUNG JAWAB
							TARGET 2027	PAGU INDIKATIF	LOKASI	SUMBER DANA	PRIORITAS			TARGET	PAGU INDIKATIF	
											NASIONAL	DAERAH				
(1)	(2)	(3)	(4)	(5)	(6)	(7)	(8)	(9)	(10)	(11)	(12)	(13)	(14)	(15)	(16)	(17)
		Meningkatnya kapasitas Sistem Pengelolaan Air Limbah Domestik (SPALD) Terpusat Skala Perkotaan						2.831.985.840,00					-		0,00	
			Kapasitas Sistem Pengelolaan Air Limbah Domestik (SPALD) Terpusat	-		-	-	2.531.986.000,00						-	0,00	
	1.03.05.2.01.0049	Pembangunan Sistem Pengelolaan Air Limbah Domestik (SPALD) Terpusat						2.531.986.000,00							0,00	
		Terbangunnya Sistem Pengelolaan Air Limbah Domestik	Kapasitas Sistem Pengelolaan Air Limbah Domestik (SPALD) Terpusat	-		-	10 M³/Hari	2.531.986.000,00	Kab. Agam	DAK Fisik-Bidang Sanitasi-Penugasan	-	Infrastruktur dan pembangunan yang berkelanjutan, berkeadilan dan berwawasan lingkungan, dan meningkatkan ketangguhan mitigasi bencana		-	0,00	Dinas Pekerjaan Umum dan Tata Ruang
88.	**1.03.06**	**PROGRAM PENGELOLAAN DAN PENGEMBANGAN SISTEM DRAINASE**						**13.367.059.333,00**							**0,00**	
		Meningkatnya kualitas sistem drainase perkotaan						***13.367.059.333,00***							***0,00***	
			999.persentase cakupan drainase dalam kondisi baik	47.00 %		42.50 %	44.00 %	13.367.059.333,00						45.50 %	0,00	
	1.03.06.2.01	Pengelolaan dan Pengembangan Sistem Drainase yang Terhubung Langsung dengan Sungai dalam Daerah Kabupaten/Kota						13.367.059.333,00					-		0,00	
		Beroperasi dan terpeliharanya sistem drainase lingkungan						13.367.059.333,00					-		0,00	
			Panjang Saluran Drainase Lingkungan yang Dibangun	609653 M		609641 M	609644 M	13.367.059.333,00						609647 M	0,00	
		Terbangunnya Sistem Drainase Lingkungan						13.367.059.333,00					-		0,00	
			Panjang Saluran Drainase Lingkungan yang Dibangun	609653 M		609641 M	609644 M	13.367.059.333,00						609647 M	0,00	
	1.03.06.2.01.0012	Pembangunan Sistem Drainase Lingkungan						13.367.059.333,00							0,00	
		Terbangunnya Sistem Drainase Lingkungan	Panjang Saluran Drainase Lingkungan yang Dibangun	609653 M		609641 M	2000 M	13.367.059.333,00	Kab. Agam	PENDAPATAN ASLI DAERAH (PAD)	-	Infrastruktur dan pembangunan yang berkelanjutan, berkeadilan dan berwawasan lingkungan, dan meningkatkan ketangguhan mitigasi bencana		609647 M	0,00	Dinas Pekerjaan Umum dan Tata Ruang

NO	KODE	URUSAN / BIDANG URUSAN / PROGRAM / OUTCOME / KEGIATAN / SUBKEGIATAN OUTPUT	INDIKATOR	TARGET AKHIR RENSTRA	REALISASI 2025	PRAKIRAAN 2026	CAPAIAN KINERJA DAN KERANGKA PENDANAAN						KELOMPOK SASARAN	PRAKIRAAN MAJU 2028		PERANGKAT DAERAH PENANGGUNG JAWAB
							TARGET 2027	PAGU INDIKATIF	LOKASI	SUMBER DANA	PRIORITAS			TARGET	PAGU INDIKATIF	
											NASIONAL	DAERAH				
(1)	(2)	(3)	(4)	(5)	(6)	(7)	(8)	(9)	(10)	(11)	(12)	(13)	(14)	(15)	(16)	(17)
89.	**1.03.08**	**PROGRAM PENATAAN BANGUNAN GEDUNG**						**7.876.716.300,00**							**0,00**	
		Meningkatnya kualitas bangunan gedung						***7.876.716.300,00***							***0,00***	
			999.Persentase Bangunan Gedung dalam Kondisi Baik	100 Persentase		100 Persentase	100 Persentase	7.876.716.300,00						100 Persentase	0,00	
	1.03.08.2.01	Penyelenggaraan Bangunan Gedung di Wilayah Daerah Kabupaten/Kota, Pemberian Izin Mendirikan Bangunan (IMB) dan Sertifikat Laik Fungsi Bangunan Gedung						7.876.716.300,00					-		0,00	
		Rekomendasi PBG yang diterbitkan						7.876.716.300,00					-		0,00	
			Jumlah Penerbitan Persetujuan Bangunan Gedung (PBG), Sertifikat Laik Fungsi (SLF), Surat Bukti Kepemilikan Bangunan Gedung (SBKBG), Rencana Teknis Pembongkaran Bangunan Gedung (RTB), Tim Profesi Ahli (TPA), Tim Penilai Teknis (TPT), Penilik, dan Pendataan Bangunan Gedung melalui SIMBG	230 Dokumen		195 Dokumen	200 Dokumen	300.000.000,00						210 Dokumen	0,00	
		Terlaksananya Pembangunan, Pemanfaatan, Pelestarian dan Pembongkaran Bangunan Gedung untuk Kepentingan Strategis Daerah Kabupaten/ Kota						7.876.716.300,00					-		0,00	
			Jumlah Penerbitan Persetujuan Bangunan Gedung (PBG), Sertifikat Laik Fungsi (SLF), Surat Bukti Kepemilikan Bangunan Gedung (SBKBG), Rencana Teknis Pembongkaran Bangunan Gedung (RTB), Tim Profesi Ahli (TPA), Tim Penilai Teknis (TPT), Penilik, dan Pendataan Bangunan Gedung melalui SIMBG	230 Dokumen		195 Dokumen	200 Dokumen	300.000.000,00						210 Dokumen	0,00	
	1.03.08.2.01.0023	Penyelenggaraan Penerbitan Persetujuan Bangunan Gedung (PBG), Sertifikat Laik Fungsi (SLF), Surat Bukti Kepemilikan Bangunan Gedung (SBKBG), Rencana Teknis Pembongkaran Bangunan Gedung (RTB), Tim Profesi Ahli (TPA), Tim Penilai Teknis (TPT), Penilik, dan Pendataan Bangunan Gedung melalui SIMBG						300.000.000,00							0,00	

NO	KODE	URUSAN / BIDANG URUSAN / PROGRAM / OUTCOME / KEGIATAN / SUBKEGIATAN OUTPUT	INDIKATOR	TARGET AKHIR RENSTRA	REALISASI 2025	PRAKIRAAN 2026	CAPAIAN KINERJA DAN KERANGKA PENDANAAN						KELOMPOK SASARAN	PRAKIRAAN MAJU 2028		PERANGKAT DAERAH PENANGGUNG JAWAB
							TARGET 2027	PAGU INDIKATIF	LOKASI	SUMBER DANA	PRIORITAS			TARGET	PAGU INDIKATIF	
											NASIONAL	DAERAH				
(1)	(2)	(3)	(4)	(5)	(6)	(7)	(8)	(9)	(10)	(11)	(12)	(13)	(14)	(15)	(16)	(17)
		Terselenggaranya Penerbitan Persetujuan Bangunan Gedung (PBG), Sertifikat Laik Fungsi (SLF), Surat Bukti Kepemilikan Bangunan Gedung (SBKBG), Rencana Teknis Pembongkaran Bangunan Gedung (RTB), Tim Profesi Ahli (TPA), Tim Penilai Teknis (TPT), Penilik, dan Pendataan Bangunan Gedung melalui SIMBG	Jumlah Penerbitan Persetujuan Bangunan Gedung (PBG), Sertifikat Laik Fungsi (SLF), Surat Bukti Kepemilikan Bangunan Gedung (SBKBG), Rencana Teknis Pembongkaran Bangunan Gedung (RTB), Tim Profesi Ahli (TPA), Tim Penilai Teknis (TPT), Penilik, dan Pendataan Bangunan Gedung melalui SIMBG	230 Dokumen		195 Dokumen	150 Dokumen	300.000.000,00	Kab. Agam	Dana Alokasi Umum (DAU)	-	Infrastruktur dan pembangunan yang berkelanjutan, berkeadilan dan berwawasan lingkungan, dan meningkatkan ketangguhan mitigasi bencana		210 Dokumen	0,00	Dinas Pekerjaan Umum dan Tata Ruang
		Rekomendasi PBG yang diterbitkan						7.876.716.300,00					-		0,00	
			Jumlah Bangunan Gedung yang dibangun, dimanfaatkan, dilestarikan dan/atau dibongkar untuk Kepentingan Strategis Daerah Kabupaten/Kota	-		-	-	7.576.716.300,00						-	0,00	
		Terlaksananya Pembangunan, Pemanfaatan, Pelestarian dan Pembongkaran Bangunan Gedung untuk Kepentingan Strategis Daerah Kabupaten/ Kota						7.876.716.300,00					-		0,00	
			Jumlah Bangunan Gedung yang dibangun, dimanfaatkan, dilestarikan dan/atau dibongkar untuk Kepentingan Strategis Daerah Kabupaten/Kota	-		-	-	7.576.716.300,00						-	0,00	
	1.03.08.2.01.0034	Pembangunan, Pemanfaatan, Pelestariaan dan Pembongkaran Bangunan Gedung untuk Kepentingan Strategis Daerah Kabupaten/Kota						7.576.716.300,00							0,00	
		Terlaksananya Pembangunan, Pemanfaatan, Pelestariaan dan Pembongkaran Bangunan Gedung untuk Kepentingan Strategis Daerah Kabupaten/Kota	Jumlah Bangunan Gedung yang dibangun, dimanfaatkan, dilestarikan dan/atau dibongkar untuk Kepentingan Strategis Daerah Kabupaten/Kota	-		-	1 Bangunan Gedung	7.576.716.300,00	Kab. Agam	Dana Alokasi Umum (DAU)	-	Infrastruktur dan pembangunan yang berkelanjutan, berkeadilan dan berwawasan lingkungan, dan meningkatkan ketangguhan mitigasi bencana		-	0,00	Dinas Pekerjaan Umum dan Tata Ruang
90.	**1.03.09**	**PROGRAM PENATAAN BANGUNAN DAN LINGKUNGANNYA**						**24.099.467.500,00**							**0,00**	
		Meningkatnya bangunan dan lingkungan yang tertata						***24.099.467.500,00***							***0,00***	
			999.Persentase jalan lingkungan permukiman kondisi baik	70 %		58 %	61 %	24.099.467.500,00						64 %	0,00	

NO	KODE	URUSAN / BIDANG URUSAN / PROGRAM / OUTCOME / KEGIATAN / SUBKEGIATAN OUTPUT	INDIKATOR	TARGET AKHIR RENSTRA	REALISASI 2025	PRAKIRAAN 2026	CAPAIAN KINERJA DAN KERANGKA PENDANAAN						KELOMPOK SASARAN	PRAKIRAAN MAJU 2028		PERANGKAT DAERAH PENANGGUNG JAWAB
							TARGET 2027	PAGU INDIKATIF	LOKASI	SUMBER DANA	PRIORITAS			TARGET	PAGU INDIKATIF	
											NASIONAL	DAERAH				
(1)	(2)	(3)	(4)	(5)	(6)	(7)	(8)	(9)	(10)	(11)	(12)	(13)	(14)	(15)	(16)	(17)
	1.03.09.2.01	Penyelenggaraan Penataan Bangunan dan Lingkungannya di Daerah Kabupaten/Kota						24.099.467.500,00					-		0,00	
		Terlaksananya Penataan bangunan dan lingkungan di Daerah Kabupaten/ Kota						24.099.467.500,00					-		0,00	
			Jumlah Kawasan di Daerah Kabupaten/Kota yang dilaksanakan penataan bangunan dan lingkungan	33 Kawasan		25 Kawasan	27 Kawasan	24.099.467.500,00						29 Kawasan	0,00	
	1.03.09.2.01.0011	Penataan Bangunan dan Lingkungan di Daerah Kabupaten/Kota						24.099.467.500,00							0,00	
		Terlaksananya Penataan Bangunan dan Lingkungan di Daerah Kabupaten/Kota	Jumlah Kawasan di Daerah Kabupaten/Kota yang dilaksanakan penataan bangunan dan lingkungan	33 Kawasan		25 Kawasan	8 Kawasan	24.099.467.500,00	Kab. Agam	Dana Alokasi Umum (DAU)	-	Infrastruktur dan pembangunan yang berkelanjutan, berkeadilan dan berwawasan lingkungan, dan meningkatkan ketangguhan mitigasi bencana		29 Kawasan	0,00	Dinas Pekerjaan Umum dan Tata Ruang
91.	**1.03.10**	**PROGRAM PENYELENGGARAAN JALAN**						**103.650.000.000,00**							**0,00**	
		Meningkatnya aksesbilitas masyarakat yang nyaman dan aman						***103.650.000.000,00***							***0,00***	
			999.Tingkat Kemantapan Jalan	70 Persentase		62 Persentase	64 Persentase	103.650.000.000,00						66 Persentase	0,00	
	1.03.10.2.01	Penyelenggaraan Jalan Kabupaten/Kota						103.650.000.000,00					-		0,00	
		Terlaksananya Pembangunan Jembatan						103.650.000.000,00					-		0,00	
			Panjang Jalan yang Direhabilitasi	5 KM		5 KM	5 KM	3.023.170.000,00						5 KM	0,00	
			Panjang Jalan yang Direkonstruksi	41.17 KM		21.53 KM	41.05 KM	80.512.980.000,00						41.09 KM	0,00	
			Panjang jembatan yang dibangun	10 Meter		10 Meter	10 Meter	19.813.850.000,00						10 Meter	0,00	
			Panjang Jembatan yang Direhabilitasi	20 Meter		20 Meter	20 Meter	300.000.000,00						20 Meter	0,00	
		Terlaksananya Rehabilitasi Jalan						103.650.000.000,00					-		0,00	
			Panjang Jalan yang Direhabilitasi	5 KM		5 KM	5 KM	3.023.170.000,00						5 KM	0,00	
			Panjang Jalan yang Direkonstruksi	41.17 KM		21.53 KM	41.05 KM	80.512.980.000,00						41.09 KM	0,00	
			Panjang jembatan yang dibangun	10 Meter		10 Meter	10 Meter	19.813.850.000,00						10 Meter	0,00	
			Panjang Jembatan yang Direhabilitasi	20 Meter		20 Meter	20 Meter	300.000.000,00						20 Meter	0,00	
		Terlaksananya Rehabilitasi Jembatan						103.650.000.000,00					-		0,00	

NO	KODE	URUSAN / BIDANG URUSAN / PROGRAM / OUTCOME / KEGIATAN / SUBKEGIATAN OUTPUT	INDIKATOR	TARGET AKHIR RENSTRA	REALISASI 2025	PRAKIRAAN 2026	CAPAIAN KINERJA DAN KERANGKA PENDANAAN						KELOMPOK SASARAN	PRAKIRAAN MAJU 2028		PERANGKAT DAERAH PENANGGUNG JAWAB
							TARGET 2027	PAGU INDIKATIF	LOKASI	SUMBER DANA	PRIORITAS			TARGET	PAGU INDIKATIF	
											NASIONAL	DAERAH				
(1)	(2)	(3)	(4)	(5)	(6)	(7)	(8)	(9)	(10)	(11)	(12)	(13)	(14)	(15)	(16)	(17)
			Panjang Jalan yang Direhabilitasi	5 KM		5 KM	5 KM	3.023.170.000,00						5 KM	0,00	
			Panjang Jalan yang Direkonstruksi	41.17 KM		21.53 KM	41.05 KM	80.512.980.000,00						41.09 KM	0,00	
			Panjang jembatan yang dibangun	10 Meter		10 Meter	10 Meter	19.813.850.000,00						10 Meter	0,00	
			Panjang Jembatan yang Direhabilitasi	20 Meter		20 Meter	20 Meter	300.000.000,00						20 Meter	0,00	
		Terlaksananya Rekonstruksi Jalan						103.650.000.000,00					-		0,00	
			Panjang Jalan yang Direhabilitasi	5 KM		5 KM	5 KM	3.023.170.000,00						5 KM	0,00	
			Panjang Jalan yang Direkonstruksi	41.17 KM		21.53 KM	41.05 KM	80.512.980.000,00						41.09 KM	0,00	
			Panjang jembatan yang dibangun	10 Meter		10 Meter	10 Meter	19.813.850.000,00						10 Meter	0,00	
			Panjang Jembatan yang Direhabilitasi	20 Meter		20 Meter	20 Meter	300.000.000,00						20 Meter	0,00	
	1.03.10.2.01.0055	Rehabilitasi Jalan						3.023.170.000,00							0,00	
		Terlaksananya Rehabilitasi Jalan	Panjang Jalan yang Direhabilitasi	5 KM		5 KM	5 KM	3.023.170.000,00	Kab. Agam	Dana Alokasi Umum (DAU)	3.Melanjutkan pengembangan infrastruktur dan meningkatkan lapangan kerja yang berkualitas, mendorong kewirausahaan, mengembangkan industri kreatif serta mengembangkan agromaritim industri di sentra produksi melalui peran aktif koperasi.	Infrastruktur dan pembangunan yang berkelanjutan, berkeadilan dan berwawasan lingkungan, dan meningkatkan ketangguhan mitigasi bencana		5 KM	0,00	Dinas Pekerjaan Umum dan Tata Ruang
	1.03.10.2.01.0058	Rehabilitasi Jembatan						300.000.000,00							0,00	

NO	KODE	URUSAN / BIDANG URUSAN / PROGRAM / OUTCOME / KEGIATAN / SUBKEGIATAN OUTPUT	INDIKATOR	TARGET AKHIR RENSTRA	REALISASI 2025	PRAKIRAAN 2026	CAPAIAN KINERJA DAN KERANGKA PENDANAAN						KELOMPOK SASARAN	PRAKIRAAN MAJU 2028		PERANGKAT DAERAH PENANGGUNG JAWAB
							TARGET 2027	PAGU INDIKATIF	LOKASI	SUMBER DANA	PRIORITAS			TARGET	PAGU INDIKATIF	
											NASIONAL	DAERAH				
(1)	(2)	(3)	(4)	(5)	(6)	(7)	(8)	(9)	(10)	(11)	(12)	(13)	(14)	(15)	(16)	(17)
		Terlaksananya Rehabilitasi Jembatan	Panjang Jembatan yang Direhabilitasi	20 Meter		20 Meter	20 Meter	300.000.000,00	Kab. Agam	Dana Alokasi Umum (DAU)	3.Melanjutkan pengembangan infrastruktur dan meningkatkan lapangan kerja yang berkualitas, mendorong kewirausahaan, mengembangkan industri kreatif serta mengembangkan agromaritim industri di sentra produksi melalui peran aktif koperasi.	-		20 Meter	0,00	Dinas Pekerjaan Umum dan Tata Ruang
	1.03.10.2.01.0059	Rekonstruksi Jalan						80.512.980.000,00							0,00	
		Terlaksananya Rekonstruksi Jalan	Panjang Jalan yang Direkonstruksi	41.17 KM		21.53 KM	41.1 KM	80.512.980.000,00	Kab. Agam	Dana Alokasi Umum (DAU)	3.Melanjutkan pengembangan infrastruktur dan meningkatkan lapangan kerja yang berkualitas, mendorong kewirausahaan, mengembangkan industri kreatif serta mengembangkan agromaritim industri di sentra produksi melalui peran aktif koperasi.	Infrastruktur dan pembangunan yang berkelanjutan, berkeadilan dan berwawasan lingkungan, dan meningkatkan ketangguhan mitigasi bencana		41.09 KM	0,00	Dinas Pekerjaan Umum dan Tata Ruang
	1.03.10.2.01.0069	Pembangunan Jembatan						19.813.850.000,00							0,00	

NO	KODE	URUSAN / BIDANG URUSAN / PROGRAM / OUTCOME / KEGIATAN / SUBKEGIATAN OUTPUT	INDIKATOR	TARGET AKHIR RENSTRA	REALISASI 2025	PRAKIRAAN 2026	CAPAIAN KINERJA DAN KERANGKA PENDANAAN						KELOMPOK SASARAN	PRAKIRAAN MAJU 2028		PERANGKAT DAERAH PENANGGUNG JAWAB
							TARGET 2027	PAGU INDIKATIF	LOKASI	SUMBER DANA	PRIORITAS			TARGET	PAGU INDIKATIF	
											NASIONAL	DAERAH				
(1)	(2)	(3)	(4)	(5)	(6)	(7)	(8)	(9)	(10)	(11)	(12)	(13)	(14)	(15)	(16)	(17)
		Terlaksananya Pembangunan Jembatan	Panjang jembatan yang dibangun	10 Meter		10 Meter	10 Meter	19.813.850.000,00	Kab. Agam	Dana Alokasi Umum (DAU)	3.Melanjutkan pengembangan infrastruktur dan meningkatkan lapangan kerja yang berkualitas, mendorong kewirausahaan, mengembangkan industri kreatif serta mengembangkan agromaritim industri di sentra produksi melalui peran aktif koperasi.	Infrastruktur dan pembangunan yang berkelanjutan, berkeadilan dan berwawasan lingkungan, dan meningkatkan ketangguhan mitigasi bencana		10 Meter	0,00	Dinas Pekerjaan Umum dan Tata Ruang
92.	**1.03.11**	**PROGRAM PENGEMBANGAN JASA KONSTRUKSI**						**280.724.085,00**							**360.000.000,00**	
		Meningkatnya kompetensi tenaga konstruksi						***280.724.085,00***							***280.000.000,00***	
			999.Persentase tenaga kerja konstruksi kualifikasi ahli	4.50 %		3.50 %	3.75 %	280.724.085,00						4.00 %	280.000.000,00	
	1.03.11.2.01	Penyelenggaraan Pelatihan Tenaga Terampil Konstruksi						147.412.000,00					-		200.000.000,00	
		Jumlah Lembaga Jasa Konstruksi yang Dibina dan Ditingkatkan Kapasitasnya						147.412.000,00					-		200.000.000,00	
			Jumlah Tenaga Kerja Konstruksi Kualifikasi Jabatan Operator dan Teknisi atau Analis yang Difasilitasi Sertifikasi	100 Orang		100 Orang	100 Orang	147.412.000,00						100 Orang	200.000.000,00	
		Persentase tenaga konstruksi kualifikasi yang dilatih dan bersertifikat						147.412.000,00					-		200.000.000,00	
			Jumlah Tenaga Kerja Konstruksi Kualifikasi Jabatan Operator dan Teknisi atau Analis yang Difasilitasi Sertifikasi	100 Orang		100 Orang	100 Orang	147.412.000,00						100 Orang	200.000.000,00	
	1.03.11.2.01.0010	Fasilitasi Sertifikasi Tenaga Kerja Konstruksi Kualifikasi Jabatan Operator dan Teknisi atau Analis						147.412.000,00							200.000.000,00	

NO	KODE	URUSAN / BIDANG URUSAN / PROGRAM / OUTCOME / KEGIATAN / SUBKEGIATAN OUTPUT	INDIKATOR	TARGET AKHIR RENSTRA	REALISASI 2025	PRAKIRAAN 2026	CAPAIAN KINERJA DAN KERANGKA PENDANAAN						KELOMPOK SASARAN	PRAKIRAAN MAJU 2028		PERANGKAT DAERAH PENANGGUNG JAWAB
							TARGET 2027	PAGU INDIKATIF	LOKASI	SUMBER DANA	PRIORITAS			TARGET	PAGU INDIKATIF	
											NASIONAL	DAERAH				
(1)	(2)	(3)	(4)	(5)	(6)	(7)	(8)	(9)	(10)	(11)	(12)	(13)	(14)	(15)	(16)	(17)
		Terfasilitasinya Sertifikasi Tenaga Kerja Konstruksi Kualifikasi Jabatan Operator dan Teknisi atau Analis	Jumlah Tenaga Kerja Konstruksi Kualifikasi Jabatan Operator dan Teknisi atau Analis yang Difasilitasi Sertifikasi	100 Orang		100 Orang	50 Orang	147.412.000,00	Kab. Agam	Dana Alokasi Umum (DAU)	-	Infrastruktur dan pembangunan yang berkelanjutan, berkeadilan dan berwawasan lingkungan, dan meningkatkan ketangguhan mitigasi bencana		100 Orang	200.000.000,00	Dinas Pekerjaan Umum dan Tata Ruang
	1.03.11.2.02	Penyelenggaraan Sistem Informasi Jasa Konstruksi Cakupan Daerah Kabupaten/Kota						58.318.085,00					-		80.000.000,00	
		Jumlah Dokumen Data dan Informasi Jasa Konstruksi Cakupan Kabupaten/ Kota yang Disediakan						58.318.085,00					-		80.000.000,00	
			Jumlah Dokumen Data dan Informasi Jasa Konstruksi Cakupan Kabupaten/Kota yang Disediakan	5 Dokumen		10 Dokumen	5 Dokumen	58.318.085,00						5 Dokumen	80.000.000,00	
	1.03.11.2.02.0013	Penyediaan Data dan Informasi Jasa Konstruksi Cakupan Kabupaten/Kota						58.318.085,00							80.000.000,00	
		Tersedianya Data dan Informasi Jasa Konstruksi Cakupan Kabupaten/Kota	Jumlah Dokumen Data dan Informasi Jasa Konstruksi Cakupan Kabupaten/Kota yang Disediakan	5 Dokumen		10 Dokumen	1 Dokumen	58.318.085,00	Kab. Agam	Dana Alokasi Umum (DAU)	-	Infrastruktur dan pembangunan yang berkelanjutan, berkeadilan dan berwawasan lingkungan, dan meningkatkan ketangguhan mitigasi bencana		5 Dokumen	80.000.000,00	Dinas Pekerjaan Umum dan Tata Ruang
	1.03.11.2.04	Pengawasan Tertib Usaha, Tertib Penyelenggaraan dan Tertib Pemanfaatan Jasa Konstruksi						74.994.000,00					-		80.000.000,00	
		Jumlah Paket Pekerjaan Jasa Konstruksi Kabupaten/ Kota yang Diawasi dan Dievaluasi Tertib Penyelenggaraan						74.994.000,00					-		80.000.000,00	
			Jumlah Paket Pekerjaan Jasa Konstruksi Kabupaten/Kota yang Diawasi dan Dievaluasi Tertib Penyelenggaraan	60 Paket Pekerjaan		20 Paket Pekerjaan	30 Paket Pekerjaan	74.994.000,00						40 Paket Pekerjaan	80.000.000,00	
	1.03.11.2.04.0004	Pengawasan dan Evaluasi Tertib Penyelenggaraan Jasa Konstruksi Kabupaten/Kota						74.994.000,00							80.000.000,00	

NO	KODE	URUSAN / BIDANG URUSAN / PROGRAM / OUTCOME / KEGIATAN / SUBKEGIATAN OUTPUT	INDIKATOR	TARGET AKHIR RENSTRA	REALISASI 2025	PRAKIRAAN 2026	CAPAIAN KINERJA DAN KERANGKA PENDANAAN						KELOMPOK SASARAN	PRAKIRAAN MAJU 2028		PERANGKAT DAERAH PENANGGUNG JAWAB
							TARGET 2027	PAGU INDIKATIF	LOKASI	SUMBER DANA	PRIORITAS			TARGET	PAGU INDIKATIF	
											NASIONAL	DAERAH				
(1)	(2)	(3)	(4)	(5)	(6)	(7)	(8)	(9)	(10)	(11)	(12)	(13)	(14)	(15)	(16)	(17)
		Jasa Konstruksi Kabupaten/Kota yang mendapatkan Pengawasan dan Evaluasi Tertib Penyelenggaraan	Jumlah Paket Pekerjaan Jasa Konstruksi Kabupaten/Kota yang Diawasi dan Dievaluasi Tertib Penyelenggaraan	60 Paket Pekerjaan		20 Paket Pekerjaan	15 Paket Pekerjaan	74.994.000,00	Kab. Agam	Dana Alokasi Umum (DAU)	-	Infrastruktur dan pembangunan yang berkelanjutan, berkeadilan dan berwawasan lingkungan, dan meningkatkan ketangguhan mitigasi bencana		40 Paket Pekerjaan	80.000.000,00	Dinas Pekerjaan Umum dan Tata Ruang
93.	**1.03.12**	**PROGRAM PENYELENGGARAAN PENATAAN RUANG**						**2.200.000.000,00**							**2.210.000.000,00**	
		Meningkatnya kualitas penyelenggaraan penataan ruang						***2.065.060.000,00***							***2.060.000.000,00***	
			999.Persentase ketaatan terhadap RTRW	98.50 %		98.40 %	98.40 %	2.065.060.000,00						98.40 %	2.060.000.000,00	
	1.03.12.2.02	Koordinasi dan Sinkronisasi Perencanaan Tata Ruang Daerah Kabupaten/Kota						1.815.060.000,00					-		1.800.000.000,00	
		Terpenuhinya dokumen RDTR/ Dokumen Tata Ruang yang disusun						1.815.060.000,00					-		1.800.000.000,00	
			Jumlah materi teknis dan ranperda RTRW Kabupaten/Kota	Dokumen		Dokumen	1 Dokumen	1.815.060.000,00						Dokumen	1.800.000.000,00	
		Terpenuhinya dokumen RTRW/ Dokumen Tata Ruang yang disusun						1.815.060.000,00					-		1.800.000.000,00	
			Jumlah materi teknis dan ranperda RTRW Kabupaten/Kota	Dokumen		Dokumen	1 Dokumen	1.815.060.000,00						Dokumen	1.800.000.000,00	
	1.03.12.2.02.0007	Penyusunan RTRW Kabupaten/Kota						1.815.060.000,00							1.800.000.000,00	
		Tersedianya materi teknis dan ranperda RTRW Kabupaten/Kota sesuai dengan pedoman	Jumlah materi teknis dan ranperda RTRW Kabupaten/Kota	Dokumen		Dokumen	1 Dokumen	1.815.060.000,00	Kab. Agam	Dana Alokasi Umum (DAU)	-	Infrastruktur dan pembangunan yang berkelanjutan, berkeadilan dan berwawasan lingkungan, dan meningkatkan ketangguhan mitigasi bencana		Dokumen	1.800.000.000,00	Dinas Pekerjaan Umum dan Tata Ruang
	1.03.12.2.04	Koordinasi dan Sinkronisasi Pengendalian Pemanfaatan Ruang Daerah Kabupaten/Kota						250.000.000,00					-		260.000.000,00	
		Terlayaninya permohonan dokumen persetujuan KKPR sesuai dengan ketentuan waktu yang berlaku yaitu 20 hari						250.000.000,00					-		260.000.000,00	

NO	KODE	URUSAN / BIDANG URUSAN / PROGRAM / OUTCOME / KEGIATAN / SUBKEGIATAN OUTPUT	INDIKATOR	TARGET AKHIR RENSTRA	REALISASI 2025	PRAKIRAAN 2026	CAPAIAN KINERJA DAN KERANGKA PENDANAAN						KELOMPOK SASARAN	PRAKIRAAN MAJU 2028		PERANGKAT DAERAH PENANGGUNG JAWAB
							TARGET 2027	PAGU INDIKATIF	LOKASI	SUMBER DANA	PRIORITAS			TARGET	PAGU INDIKATIF	
											NASIONAL	DAERAH				
(1)	(2)	(3)	(4)	(5)	(6)	(7)	(8)	(9)	(10)	(11)	(12)	(13)	(14)	(15)	(16)	(17)
			Jumlah Dokumen Koordinasi Pelaksanaan Penataan Ruang	20 Dokumen		Dokumen	Dokumen	200.000.000,00						Dokumen	200.000.000,00	
	1.03.12.2.04.0004	Koordinasi Pelaksanaan Penataan Ruang						200.000.000,00							200.000.000,00	
		Pelaksanaan Koordinasi Pelaksanaan Penataan Ruang	Jumlah Dokumen Koordinasi Pelaksanaan Penataan Ruang	20 Dokumen		Dokumen	15 Dokumen	200.000.000,00	Kab. Agam	Dana Alokasi Umum (DAU)	-	Infrastruktur dan pembangunan yang berkelanjutan, berkeadilan dan berwawasan lingkungan, dan meningkatkan ketangguhan mitigasi bencana		Dokumen	200.000.000,00	Dinas Pekerjaan Umum dan Tata Ruang
			-	-		-	-	134.940.000,00						-	150.000.000,00	
	1.03.12.2.03	Koordinasi dan Sinkronisasi Pemanfaatan Ruang Daerah Kabupaten/Kota						134.940.000,00					-		150.000.000,00	
		-						134.940.000,00					-		150.000.000,00	
			Jumlah layanan Persetujuan KKPR sesuai dengan ketentuan waktu yang berlaku	-		-	-	134.940.000,00						-	150.000.000,00	
	1.03.12.2.03.0004	Pelaksanaan Persetujuan Kesesuaian Kegiatan Pemanfaatan Ruang						134.940.000,00							150.000.000,00	
		Terlayaninya permohonan dokumen Persetujuan KKPR sesuai dengan ketentuan waktu yang berlaku yaitu 20 hari	Jumlah layanan Persetujuan KKPR sesuai dengan ketentuan waktu yang berlaku	-		-	100 Layanan	134.940.000,00	Kab. Agam	Dana Alokasi Umum (DAU)	-	Infrastruktur dan pembangunan yang berkelanjutan, berkeadilan dan berwawasan lingkungan, dan meningkatkan ketangguhan mitigasi bencana		-	150.000.000,00	Dinas Pekerjaan Umum dan Tata Ruang
		Terlayaninya permohonan dokumen persetujuan KKPR sesuai dengan ketentuan waktu yang berlaku yaitu 20 hari						250.000.000,00					-		260.000.000,00	
			Dokumen hasil Peniliaian kinerja Pengaturan, Pembinaan dan Pelaksanaan Penataan Ruang dan Penilaian Kinerja Fungsi dan Manfaat	-		-	-	50.000.000,00						-	60.000.000,00	
	1.03.12.2.04.0011	Pengawasan TURBINLAK dan Pengawasan Fungsi dan Manfaat						50.000.000,00							60.000.000,00	

NO	KODE	URUSAN / BIDANG URUSAN / PROGRAM / OUTCOME / KEGIATAN / SUBKEGIATAN OUTPUT	INDIKATOR	TARGET AKHIR RENSTRA	REALISASI 2025	PRAKIRAAN 2026	CAPAIAN KINERJA DAN KERANGKA PENDANAAN						KELOMPOK SASARAN	PRAKIRAAN MAJU 2028		PERANGKAT DAERAH PENANGGUNG JAWAB
							TARGET 2027	PAGU INDIKATIF	LOKASI	SUMBER DANA	PRIORITAS			TARGET	PAGU INDIKATIF	
											NASIONAL	DAERAH				
(1)	(2)	(3)	(4)	(5)	(6)	(7)	(8)	(9)	(10)	(11)	(12)	(13)	(14)	(15)	(16)	(17)
		Terlaksananya Pengawasan TURBINLAK dan Pengawasan Fungsi dan Manfaat	Dokumen hasil Peniliaian kinerja Pengaturan, Pembinaan dan Pelaksanaan Penataan Ruang dan Penilaian Kinerja Fungsi dan Manfaat	-		-	30 Dokumen	50.000.000,00	Kab. Agam	Dana Alokasi Umum (DAU)	-	Infrastruktur dan pembangunan yang berkelanjutan, berkeadilan dan berwawasan lingkungan, dan meningkatkan ketangguhan mitigasi bencana		-	60.000.000,00	Dinas Pekerjaan Umum dan Tata Ruang
		Dinas Perumahan Rakyat dan Kawasan Permukiman						**14.238.399.104,47**							**0,00**	
	1	**URUSAN PEMERINTAHAN WAJIB YANG BERKAITAN DENGAN PELAYANAN DASAR**						**13.338.402.304,82**							**0,00**	
	1.04	**URUSAN PEMERINTAHAN BIDANG PERUMAHAN DAN KAWASAN PERMUKIMAN**						**13.338.402.304,82**							**0,00**	
94.	**1.04.01**	**PROGRAM PENUNJANG URUSAN PEMERINTAHAN DAERAH KABUPATEN/KOTA**						**4.565.136.496,82**							**0,00**	
		Meningkatnya tata kelola administrasi dan operasional untuk efektivitas kinerja perangkat daerah						***4.565.136.496,82***							***0,00***	
			999.Persentase Pemenuhan Kebutuhan Operasional Kantor dan ASN (%)	100 %		100 %	100 %	4.565.136.496,82						100 %	0,00	
	1.04.01.2.02	Administrasi Keuangan Perangkat Daerah						3.695.597.365,82					-		0,00	
		Persentase pemenuhan kebutuhan operasonal kantor dan ASN						3.695.597.365,82					-		0,00	
			Jumlah Laporan Keuangan Bulanan/ Triwulanan/ Semesteran SKPD dan Laporan Koordinasi Penyusunan Laporan Keuangan Bulanan/Triwulanan/Semesteran SKPD	17 Laporan		17 Laporan	17 Laporan	279.994.000,00						17 Laporan	0,00	
			Jumlah Orang yang Menerima Gaji dan Tunjangan ASN	40 Orang/bulan		33 Orang/bulan	40 Orang/bulan	3.415.603.365,82						40 Orang/bulan	0,00	
	1.04.01.2.02.0001	Penyediaan Gaji dan Tunjangan ASN						3.415.603.365,82							0,00	
		Tersedianya Gaji dan Tunjangan ASN	Jumlah Orang yang Menerima Gaji dan Tunjangan ASN	40 Orang/bulan		33 Orang/bulan	24 Orang/bulan	3.415.603.365,82	Kab. Agam	Dana Alokasi Umum (DAU)	-	Tata Pemerintahan yang baik, bersih dan profesional		40 Orang/bulan	0,00	Dinas Perumahan Rakyat dan Kawasan Permukiman
	1.04.01.2.02.0007	Koordinasi dan Penyusunan Laporan Keuangan Bulanan/ Triwulanan/ Semesteran SKPD						279.994.000,00							0,00	

NO	KODE	URUSAN / BIDANG URUSAN / PROGRAM / OUTCOME / KEGIATAN / SUBKEGIATAN OUTPUT	INDIKATOR	TARGET AKHIR RENSTRA	REALISASI 2025	PRAKIRAAN 2026	CAPAIAN KINERJA DAN KERANGKA PENDANAAN						KELOMPOK SASARAN	PRAKIRAAN MAJU 2028		PERANGKAT DAERAH PENANGGUNG JAWAB
							TARGET 2027	PAGU INDIKATIF	LOKASI	SUMBER DANA	PRIORITAS			TARGET	PAGU INDIKATIF	
											NASIONAL	DAERAH				
(1)	(2)	(3)	(4)	(5)	(6)	(7)	(8)	(9)	(10)	(11)	(12)	(13)	(14)	(15)	(16)	(17)
		Tersedianya Laporan Keuangan Bulanan/Triwulanan/Semesteran SKPD dan Laporan Koordinasi Penyusunan Laporan Keuangan Bulanan/Triwulanan/Semesteran SKPD	Jumlah Laporan Keuangan Bulanan/ Triwulanan/ Semesteran SKPD dan Laporan Koordinasi Penyusunan Laporan Keuangan Bulanan/Triwulanan/Semesteran SKPD	17 Laporan		17 Laporan	12 Laporan	279.994.000,00	Kab. Agam	Dana Alokasi Umum (DAU)	-	Tata Pemerintahan yang baik, bersih dan profesional		17 Laporan	0,00	Dinas Perumahan Rakyat dan Kawasan Permukiman
	1.04.01.2.06	Administrasi Umum Perangkat Daerah						343.620.165,00					-		0,00	
		Terselenggaranya layanan administrasi umum yang tertib dan efesien						343.620.165,00					-		0,00	
			Jumlah Laporan Penyelenggaraan Rapat Koordinasi dan Konsultasi SKPD	12 Laporan		12 Laporan	12 Laporan	219.868.200,00						12 Laporan	0,00	
			Jumlah Paket Barang Cetakan dan Penggandaan yang Disediakan	1 Paket		1 Paket	1 Paket	33.750.100,00						1 Paket	0,00	
			Jumlah Paket Peralatan dan Perlengkapan Kantor yang Disediakan	1 Paket		1 Paket	1 Paket	90.001.865,00						1 Paket	0,00	
	1.04.01.2.06.0002	Penyediaan Peralatan dan Perlengkapan Kantor						90.001.865,00							0,00	
		Tersedianya Peralatan dan Perlengkapan Kantor	Jumlah Paket Peralatan dan Perlengkapan Kantor yang Disediakan	1 Paket		1 Paket	5 Paket	90.001.865,00	Kab. Agam	Dana Alokasi Umum (DAU)	-	Tata Pemerintahan yang baik, bersih dan profesional		1 Paket	0,00	Dinas Perumahan Rakyat dan Kawasan Permukiman
	1.04.01.2.06.0005	Penyediaan Barang Cetakan dan Penggandaan						33.750.100,00							0,00	
		Tersedianya Barang Cetakan dan Penggandaan	Jumlah Paket Barang Cetakan dan Penggandaan yang Disediakan	1 Paket		1 Paket	10 Paket	33.750.100,00	Kab. Agam	Dana Alokasi Umum (DAU)	-	Tata Pemerintahan yang baik, bersih dan profesional		1 Paket	0,00	Dinas Perumahan Rakyat dan Kawasan Permukiman
	1.04.01.2.06.0009	Penyelenggaraan Rapat Koordinasi dan Konsultasi SKPD						219.868.200,00							0,00	
		Terlaksananya Penyelenggaraan Rapat Koordinasi dan Konsultasi SKPD	Jumlah Laporan Penyelenggaraan Rapat Koordinasi dan Konsultasi SKPD	12 Laporan		12 Laporan	12 Laporan	219.868.200,00	Kab. Agam	Dana Alokasi Umum (DAU)	-	Tata Pemerintahan yang baik, bersih dan profesional		12 Laporan	0,00	Dinas Perumahan Rakyat dan Kawasan Permukiman
	1.04.01.2.08	Penyediaan Jasa Penunjang Urusan Pemerintahan Daerah						318.394.966,00					-		0,00	
		Terpenuhinya jasa penunjang yang mendukung kinerja perangkat daerah						318.394.966,00					-		0,00	
			Jumlah Laporan Penyediaan Jasa Komunikasi, Sumber Daya Air dan Listrik yang Disediakan	12 Laporan		12 Laporan	12 Laporan	48.661.166,00						12 Laporan	0,00	
			Jumlah Laporan Penyediaan Jasa Pelayanan Umum Kantor yang Disediakan	12 Laporan		12 Laporan	12 Laporan	269.733.800,00						12 Laporan	0,00	
	1.04.01.2.08.0002	Penyediaan Jasa Komunikasi, Sumber Daya Air dan Listrik						48.661.166,00							0,00	

NO	KODE	URUSAN / BIDANG URUSAN / PROGRAM / OUTCOME / KEGIATAN / SUBKEGIATAN OUTPUT	INDIKATOR	TARGET AKHIR RENSTRA	REALISASI 2025	PRAKIRAAN 2026	CAPAIAN KINERJA DAN KERANGKA PENDANAAN						KELOMPOK SASARAN	PRAKIRAAN MAJU 2028		PERANGKAT DAERAH PENANGGUNG JAWAB
							TARGET 2027	PAGU INDIKATIF	LOKASI	SUMBER DANA	PRIORITAS			TARGET	PAGU INDIKATIF	
											NASIONAL	DAERAH				
(1)	(2)	(3)	(4)	(5)	(6)	(7)	(8)	(9)	(10)	(11)	(12)	(13)	(14)	(15)	(16)	(17)
		Tersedianya Jasa Komunikasi, Sumber Daya Air dan Listrik	Jumlah Laporan Penyediaan Jasa Komunikasi, Sumber Daya Air dan Listrik yang Disediakan	12 Laporan		12 Laporan	12 Laporan	48.661.166,00	Kab. Agam	Dana Alokasi Umum (DAU)	-	Tata Pemerintahan yang baik, bersih dan profesional		12 Laporan	0,00	Dinas Perumahan Rakyat dan Kawasan Permukiman
	1.04.01.2.08.0004	Penyediaan Jasa Pelayanan Umum Kantor						269.733.800,00							0,00	
		Tersedianya Jasa Pelayanan Umum Kantor	Jumlah Laporan Penyediaan Jasa Pelayanan Umum Kantor yang Disediakan	12 Laporan		12 Laporan	12 Laporan	269.733.800,00	Kab. Agam	Dana Alokasi Umum (DAU)	-	Tata Pemerintahan yang baik, bersih dan profesional		12 Laporan	0,00	Dinas Perumahan Rakyat dan Kawasan Permukiman
	1.04.01.2.09	Pemeliharaan Barang Milik Daerah Penunjang Urusan Pemerintahan Daerah						207.524.000,00					-		0,00	
		Terpeliharanya barang milik daerah dalam kondisi optimal						207.524.000,00					-		0,00	
			Jumlah Gedung Kantor dan Bangunan Lainnya yang Dipelihara/Direhabilitasi	1 Unit		1 Unit	1 Unit	99.924.000,00						1 Unit	0,00	
			Jumlah Kendaraan Dinas Operasional atau Lapangan yang Dipelihara dan dibayarkan Pajak dan Perizinannya	12 Unit		12 Unit	12 Unit	56.250.000,00						12 Unit	0,00	
			Jumlah Peralatan dan Mesin Lainnya yang Dipelihara	1 Unit		1 Unit	1 Unit	51.350.000,00						1 Unit	0,00	
	1.04.01.2.09.0002	Penyediaan Jasa Pemeliharaan, Biaya Pemeliharaan, Pajak dan Perizinan Kendaraan Dinas Operasional atau Lapangan						56.250.000,00							0,00	
		Tersedianya Jasa Pemeliharaan, Biaya Pemeliharaan, Pajak dan Perizinan Kendaraan Dinas Operasional atau Lapangan	Jumlah Kendaraan Dinas Operasional atau Lapangan yang Dipelihara dan dibayarkan Pajak dan Perizinannya	12 Unit		12 Unit	2 Unit	56.250.000,00	Kab. Agam	Dana Alokasi Umum (DAU)	-	Tata Pemerintahan yang baik, bersih dan profesional		12 Unit	0,00	Dinas Perumahan Rakyat dan Kawasan Permukiman
	1.04.01.2.09.0006	Pemeliharaan Peralatan dan Mesin Lainnya						51.350.000,00							0,00	
		Terlaksananya Pemeliharaan Peralatan dan Mesin Lainnya	Jumlah Peralatan dan Mesin Lainnya yang Dipelihara	1 Unit		1 Unit	10 Unit	51.350.000,00	Kab. Agam	Dana Alokasi Umum (DAU)	-	Tata Pemerintahan yang baik, bersih dan profesional		1 Unit	0,00	Dinas Perumahan Rakyat dan Kawasan Permukiman
	1.04.01.2.09.0009	Pemeliharaan/Rehabilitasi Gedung Kantor dan Bangunan Lainnya						99.924.000,00							0,00	
		Terlaksananya Pemeliharaan/Rehabilitasi Gedung Kantor dan Bangunan Lainnya	Jumlah Gedung Kantor dan Bangunan Lainnya yang Dipelihara/Direhabilitasi	1 Unit		1 Unit	1 Unit	99.924.000,00	Kab. Agam	Dana Alokasi Umum (DAU)	-	Tata Pemerintahan yang baik, bersih dan profesional		1 Unit	0,00	Dinas Perumahan Rakyat dan Kawasan Permukiman
95.	**1.04.02**	**PROGRAM PENGEMBANGAN PERUMAHAN**						**523.999.508,00**							**0,00**	
		Terpenuhinya rumah layak huni bagi warga negara korban bencana dan yang terkena relokasi akibat program pemerintah						***504.999.508,00***							***0,00***	

NO	KODE	URUSAN / BIDANG URUSAN / PROGRAM / OUTCOME / KEGIATAN / SUBKEGIATAN OUTPUT	INDIKATOR	TARGET AKHIR RENSTRA	REALISASI 2025	PRAKIRAAN 2026	CAPAIAN KINERJA DAN KERANGKA PENDANAAN						KELOMPOK SASARAN	PRAKIRAAN MAJU 2028		PERANGKAT DAERAH PENANGGUNG JAWAB
							TARGET 2027	PAGU INDIKATIF	LOKASI	SUMBER DANA	PRIORITAS			TARGET	PAGU INDIKATIF	
											NASIONAL	DAERAH				
(1)	(2)	(3)	(4)	(5)	(6)	(7)	(8)	(9)	(10)	(11)	(12)	(13)	(14)	(15)	(16)	(17)
			999.Persentase warga negara korban bencana yang memperoleh rumah layak huni	100 %		100 %	100 %	504.999.508,00						100 %	0,00	
	1.04.02.2.01	Pendataan Penyediaan dan Rehabilitasi Rumah Korban Bencana atau Relokasi Program Kabupaten/Kota						240.000.000,00					-		0,00	
		Persentase tersedianya data Rumah Korban Bencana atau Relokasi Program Kabupaten/Kota						240.000.000,00					-		0,00	
			Jumlah Dokumen Data Rumah di Lokasi Rawan Bencana Kabupaten/Kota	1 Dokumen		1 Dokumen	1 Dokumen	200.000.000,00						1 Dokumen	0,00	
			Jumlah Dokumen data Rumah yang Terkena Bencana Kabupaten/Kota berdasarkan Tingkat Kerusakan Rumah	1 Dokumen		1 Dokumen	1 Dokumen	40.000.000,00						1 Dokumen	0,00	
		Terpenuhinya Rumah layak huni bagi warga negara korban bencana dan yang terkena relokasi akibat program pemerintah						240.000.000,00					-		0,00	
			Jumlah Dokumen Data Rumah di Lokasi Rawan Bencana Kabupaten/Kota	1 Dokumen		1 Dokumen	1 Dokumen	200.000.000,00						1 Dokumen	0,00	
			Jumlah Dokumen data Rumah yang Terkena Bencana Kabupaten/Kota berdasarkan Tingkat Kerusakan Rumah	1 Dokumen		1 Dokumen	1 Dokumen	40.000.000,00						1 Dokumen	0,00	
	1.04.02.2.01.0004	Pendataan Tingkat Kerusakan Rumah Akibat Bencana						40.000.000,00							0,00	
		Tersusunnya Dokumen Data Rumah Terkena Bencana Kabupaten/Kota berdasarkan Tingkat Kerusakan Rumah	Jumlah Dokumen data Rumah yang Terkena Bencana Kabupaten/Kota berdasarkan Tingkat Kerusakan Rumah	1 Dokumen		1 Dokumen	1 Dokumen	40.000.000,00	Kab. Agam	Dana Alokasi Umum (DAU)	-	Infrastruktur dan pembangunan yang berkelanjutan, berkeadilan dan berwawasan lingkungan, dan meningkatkan ketangguhan mitigasi bencana		1 Dokumen	0,00	Dinas Perumahan Rakyat dan Kawasan Permukiman
	1.04.02.2.01.0009	Identifikasi Perumahan di Lokasi Rawan Bencana Kabupaten/Kota						200.000.000,00							0,00	

NO	KODE	URUSAN / BIDANG URUSAN / PROGRAM / OUTCOME / KEGIATAN / SUBKEGIATAN OUTPUT	INDIKATOR	TARGET AKHIR RENSTRA	REALISASI 2025	PRAKIRAAN 2026	CAPAIAN KINERJA DAN KERANGKA PENDANAAN						KELOMPOK SASARAN	PRAKIRAAN MAJU 2028		PERANGKAT DAERAH PENANGGUNG JAWAB
							TARGET 2027	PAGU INDIKATIF	LOKASI	SUMBER DANA	PRIORITAS			TARGET	PAGU INDIKATIF	
											NASIONAL	DAERAH				
(1)	(2)	(3)	(4)	(5)	(6)	(7)	(8)	(9)	(10)	(11)	(12)	(13)	(14)	(15)	(16)	(17)
		Tersusunnya Dokumen Data Rumah di Lokasi Rawan Bencana Kabupaten/Kota	Jumlah Dokumen Data Rumah di Lokasi Rawan Bencana Kabupaten/Kota	1 Dokumen		1 Dokumen	1 Dokumen	200.000.000,00	Kab. Agam	Dana Alokasi Umum (DAU)	-	Infrastruktur dan pembangunan yang berkelanjutan, berkeadilan dan berwawasan lingkungan, dan meningkatkan ketangguhan mitigasi bencana		1 Dokumen	0,00	Dinas Perumahan Rakyat dan Kawasan Permukiman
	1.04.02.2.03	Pembangunan dan Rehabilitasi Rumah Korban Bencana atau Relokasi Program Kabupaten/Kota						94.999.800,00					-		0,00	
		Terlaksananya rehabilitasi Rumah bagi Korban Bencana						94.999.800,00					-		0,00	
			Jumlah Rumah Tangga bagi Korban Bencana Kabupaten/Kota yang Mendapatkan Fasilitasi Penyediaan Rumah	0 Rumah Tangga		80 Rumah Tangga	0 Rumah Tangga	94.999.800,00						0 Rumah Tangga	0,00	
	1.04.02.2.03.0007	Fasilitasi Penyediaan Rumah bagi Korban Bencana Kabupaten/Kota						94.999.800,00							0,00	
		Terfasilitasinya Penyediaan Rumah bagi Korban Bencana Kabupaten/Kota	Jumlah Rumah Tangga bagi Korban Bencana Kabupaten/Kota yang Mendapatkan Fasilitasi Penyediaan Rumah	0 Rumah Tangga		80 Rumah Tangga	80 Rumah Tangga	94.999.800,00	Kab. Agam	Dana Alokasi Umum (DAU)	-	Infrastruktur dan pembangunan yang berkelanjutan, berkeadilan dan berwawasan lingkungan, dan meningkatkan ketangguhan mitigasi bencana		0 Rumah Tangga	0,00	Dinas Perumahan Rakyat dan Kawasan Permukiman
	1.04.02.2.05	Pembinaan Pengelolaan Rumah Susun Umum dan/atau Rumah Khusus						169.999.708,00					-		0,00	
		Terpenuhinya Pembinaan Pengelolaan Rumah Susun Umum dan/atau Rumah Khusus						169.999.708,00					-		0,00	
			Jumlah Dokumen Pemanfaatan Rumah Susun Umum dan/atau Rumah Khusus	10 Dokumen		10 Dokumen	10 Dokumen	169.999.708,00						10 Dokumen	0,00	
	1.04.02.2.05.0002	Penatausahaan Pemanfaatan Rumah Susun Umum dan/atau Rumah Khusus						169.999.708,00							0,00	

NO	KODE	URUSAN / BIDANG URUSAN / PROGRAM / OUTCOME / KEGIATAN / SUBKEGIATAN OUTPUT	INDIKATOR	TARGET AKHIR RENSTRA	REALISASI 2025	PRAKIRAAN 2026	CAPAIAN KINERJA DAN KERANGKA PENDANAAN						KELOMPOK SASARAN	PRAKIRAAN MAJU 2028		PERANGKAT DAERAH PENANGGUNG JAWAB
							TARGET 2027	PAGU INDIKATIF	LOKASI	SUMBER DANA	PRIORITAS			TARGET	PAGU INDIKATIF	
											NASIONAL	DAERAH				
(1)	(2)	(3)	(4)	(5)	(6)	(7)	(8)	(9)	(10)	(11)	(12)	(13)	(14)	(15)	(16)	(17)
		Terlaksananya Penatausahaan Pemanfaatan Rumah Susun Umum dan/atau Rumah Khusus	Jumlah Dokumen Pemanfaatan Rumah Susun Umum dan/atau Rumah Khusus	10 Dokumen		10 Dokumen	1 Dokumen	169.999.708,00	Kab. Agam	Dana Alokasi Umum (DAU)	-	Infrastruktur dan pembangunan yang berkelanjutan, berkeadilan dan berwawasan lingkungan, dan meningkatkan ketangguhan mitigasi bencana		10 Dokumen	0,00	Dinas Perumahan Rakyat dan Kawasan Permukiman
			-	-		-	-	19.000.000,00						-	0,00	
	1.04.02.2.06	Penerbitan Izin Pembangunan dan Pengembangan Perumahan						19.000.000,00					-		0,00	
		-						19.000.000,00					-		0,00	
			Jumlah Dokumen Rencana Tapak dan Lantai Perumahan yang Diselaraskan	-		-	-	19.000.000,00						-	0,00	
	1.04.02.2.06.0006	Fasilitasi Pemenuhan Kesesuaian Rencana Tapak dan Lantai Perumahan						19.000.000,00							0,00	
		Terwujudnya Kesesuaian Rencana Tapak dan Lantai Perumahan	Jumlah Dokumen Rencana Tapak dan Lantai Perumahan yang Diselaraskan	-		-	1 Dokumen	19.000.000,00	Kab. Agam	Dana Alokasi Umum (DAU)	-	Infrastruktur dan pembangunan yang berkelanjutan, berkeadilan dan berwawasan lingkungan, dan meningkatkan ketangguhan mitigasi bencana		-	0,00	Dinas Perumahan Rakyat dan Kawasan Permukiman
96.	**1.04.03**	**PROGRAM KAWASAN PERMUKIMAN**						**1.269.000.100,00**							**0,00**	
		Meningkatnya kualitas kawasan permukiman						***1.269.000.100,00***							***0,00***	
			999.Persentase luasan kawasan kumuh dibawah 10 ha yang ditangani	22.98 Ha		7.66 Ha	11.49 Ha	1.269.000.100,00						15.32 Ha	0,00	
	1.04.03.2.02	Penataan dan Peningkatan Kualitas Kawasan Permukiman Kumuh dengan Luas di Bawah 10 (Sepuluh) Ha						1.036.000.100,00					-		0,00	
		Tersusun/tereview/terlegalisasinya kebijakan bidang PKP						1.036.000.100,00					-		0,00	
			Jumlah Dokumen Kebijakan Bidang PKP yang Tersusun/Tereview/Terlegalisasi	1 Dokumen		0 Dokumen	1 Dokumen	1.036.000.100,00						1 Dokumen	0,00	
	1.04.03.2.02.0008	Penyusunan/Review/Legalisasi Kebijakan Bidang PKP						1.036.000.100,00							0,00	

NO	KODE	URUSAN / BIDANG URUSAN / PROGRAM / OUTCOME / KEGIATAN / SUBKEGIATAN OUTPUT	INDIKATOR	TARGET AKHIR RENSTRA	REALISASI 2025	PRAKIRAAN 2026	CAPAIAN KINERJA DAN KERANGKA PENDANAAN						KELOMPOK SASARAN	PRAKIRAAN MAJU 2028		PERANGKAT DAERAH PENANGGUNG JAWAB
							TARGET 2027	PAGU INDIKATIF	LOKASI	SUMBER DANA	PRIORITAS			TARGET	PAGU INDIKATIF	
											NASIONAL	DAERAH				
(1)	(2)	(3)	(4)	(5)	(6)	(7)	(8)	(9)	(10)	(11)	(12)	(13)	(14)	(15)	(16)	(17)
		Tersusun/Tereview/Terlegalisasinya Kebijakan Bidang PKP	Jumlah Dokumen Kebijakan Bidang PKP yang Tersusun/Tereview/Terlegalisasi	1 Dokumen		0 Dokumen	1 Dokumen	1.036.000.100,00	Kab. Agam	Dana Alokasi Umum (DAU)	-	Infrastruktur dan pembangunan yang berkelanjutan, berkeadilan dan berwawasan lingkungan, dan meningkatkan ketangguhan mitigasi bencana		1 Dokumen	0,00	Dinas Perumahan Rakyat dan Kawasan Permukiman
	1.04.03.2.03	Peningkatan Kualitas Kawasan Permukiman Kumuh dengan Luas di Bawah 10 (Sepuluh) Ha						233.000.000,00					-		0,00	
		Terlaksananya Kerjasama perbaikan Rumah Tidak Layak huni beserta PSU						233.000.000,00					-		0,00	
			Jumlah Rumah Tidak Layak Huni yang Diperbaiki	90 Unit Rumah		27 Unit Rumah	90 Unit Rumah	48.000.000,00						90 Unit Rumah	0,00	
			Luas Permukiman Kumuh yang Dipugar	1 Ha		1 Ha	1 Ha	185.000.000,00						1 Ha	0,00	
		Terlaksananya Pemugaran di Kawasan Permukiman kumuh						233.000.000,00					-		0,00	
			Jumlah Rumah Tidak Layak Huni yang Diperbaiki	90 Unit Rumah		27 Unit Rumah	90 Unit Rumah	48.000.000,00						90 Unit Rumah	0,00	
			Luas Permukiman Kumuh yang Dipugar	1 Ha		1 Ha	1 Ha	185.000.000,00						1 Ha	0,00	
		Terlaksananya Perbaikan Rumah Tidak Layak Huni						233.000.000,00					-		0,00	
			Jumlah Rumah Tidak Layak Huni yang Diperbaiki	90 Unit Rumah		27 Unit Rumah	90 Unit Rumah	48.000.000,00						90 Unit Rumah	0,00	
			Luas Permukiman Kumuh yang Dipugar	1 Ha		1 Ha	1 Ha	185.000.000,00						1 Ha	0,00	
	1.04.03.2.03.0002	Perbaikan Rumah Tidak Layak Huni						48.000.000,00							0,00	
		Terlaksananya Perbaikan Rumah Tidak Layak Huni	Jumlah Rumah Tidak Layak Huni yang Diperbaiki	90 Unit Rumah		27 Unit Rumah	7 Unit Rumah	48.000.000,00	Kab. Agam	Dana Alokasi Umum (DAU)	-	Infrastruktur dan pembangunan yang berkelanjutan, berkeadilan dan berwawasan lingkungan, dan meningkatkan ketangguhan mitigasi bencana		90 Unit Rumah	0,00	Dinas Perumahan Rakyat dan Kawasan Permukiman
	1.04.03.2.03.0013	Pelaksanaan Pemugaran Kawasan Permukiman Kumuh						185.000.000,00							0,00	

NO	KODE	URUSAN / BIDANG URUSAN / PROGRAM / OUTCOME / KEGIATAN / SUBKEGIATAN OUTPUT	INDIKATOR	TARGET AKHIR RENSTRA	REALISASI 2025	PRAKIRAAN 2026	CAPAIAN KINERJA DAN KERANGKA PENDANAAN						KELOMPOK SASARAN	PRAKIRAAN MAJU 2028		PERANGKAT DAERAH PENANGGUNG JAWAB
							TARGET 2027	PAGU INDIKATIF	LOKASI	SUMBER DANA	PRIORITAS			TARGET	PAGU INDIKATIF	
											NASIONAL	DAERAH				
(1)	(2)	(3)	(4)	(5)	(6)	(7)	(8)	(9)	(10)	(11)	(12)	(13)	(14)	(15)	(16)	(17)
		Terlaksananya Pemugaran di Kawasan Permukiman Kumuh	Luas Permukiman Kumuh yang Dipugar	1 Ha		1 Ha	0.5 Ha	185.000.000,00	Kab. Agam	Dana Alokasi Umum (DAU)	-	Infrastruktur dan pembangunan yang berkelanjutan, berkeadilan dan berwawasan lingkungan, dan meningkatkan ketangguhan mitigasi bencana		1 Ha	0,00	Dinas Perumahan Rakyat dan Kawasan Permukiman
97.	**1.04.04**	**PROGRAM PERUMAHAN DAN KAWASAN PERMUKIMAN KUMUH**						**4.362.250.000,00**							**0,00**	
		Meningkatnya kualitas kawasan permukiman di luar kawasan kumuh						***4.362.250.000,00***							***0,00***	
			999.Persentase luas kawasan permukiman di luar kawasan kumuh yang ditangani	1.6 %		0.18 %	0.27 %	4.362.250.000,00						0.53 %	0,00	
	1.04.04.2.01	Pencegahan Perumahan dan Kawasan Permukiman Kumuh pada Daerah Kabupaten/Kota						4.362.250.000,00					-		0,00	
		Terlaksananya Perbaikan Rumah Tidak Layak Huni untuk Pencegahan Terhadap Tumbuh danBerkembangnya Permukiman Kumuh di LuarKawasan Permukiman Kumuh dengan Luas diBawah 10 (Sepuluh) Ha						4.362.250.000,00					-		0,00	
			Jumlah Rumah Tidak Layak Huni untuk Pencegahan Terhadap Tumbuh dan Berkembangnya Permukiman Kumuh di Luar Kawasan Permukiman Kumuh dengan Luas di Bawah 10 (Sepuluh) Ha yang Diperbaiki	453 Unit Rumah		315 Unit Rumah	451 Unit Rumah	4.133.750.000,00						452 Unit Rumah	0,00	
	1.04.04.2.01.0001	Perbaikan Rumah Tidak Layak Huni untuk Pencegahan Terhadap Tumbuh dan Berkembangnya Permukiman Kumuh di Luar Kawasan Permukiman Kumuh dengan Luas di Bawah 10 (Sepuluh) Ha						4.133.750.000,00							0,00	
		Terlaksananya Perbaikan Rumah Tidak Layak Huni untuk Pencegahan Terhadap Tumbuh dan Berkembangnya Permukiman Kumuh di Luar Kawasan Permukiman Kumuh dengan Luas di Bawah 10 (Sepuluh) Ha	Jumlah Rumah Tidak Layak Huni untuk Pencegahan Terhadap Tumbuh dan Berkembangnya Permukiman Kumuh di Luar Kawasan Permukiman Kumuh dengan Luas di Bawah 10 (Sepuluh) Ha yang Diperbaiki	453 Unit Rumah		315 Unit Rumah	13 Unit Rumah	4.133.750.000,00	Kab. Agam	Dana Alokasi Umum (DAU)	-	Infrastruktur dan pembangunan yang berkelanjutan, berkeadilan dan berwawasan lingkungan, dan meningkatkan ketangguhan mitigasi bencana		452 Unit Rumah	0,00	Dinas Perumahan Rakyat dan Kawasan Permukiman

NO	KODE	URUSAN / BIDANG URUSAN / PROGRAM / OUTCOME / KEGIATAN / SUBKEGIATAN OUTPUT	INDIKATOR	TARGET AKHIR RENSTRA	REALISASI 2025	PRAKIRAAN 2026	CAPAIAN KINERJA DAN KERANGKA PENDANAAN						KELOMPOK SASARAN	PRAKIRAAN MAJU 2028		PERANGKAT DAERAH PENANGGUNG JAWAB
							TARGET 2027	PAGU INDIKATIF	LOKASI	SUMBER DANA	PRIORITAS			TARGET	PAGU INDIKATIF	
											NASIONAL	DAERAH				
(1)	(2)	(3)	(4)	(5)	(6)	(7)	(8)	(9)	(10)	(11)	(12)	(13)	(14)	(15)	(16)	(17)
		Terlaksananya Perbaikan Rumah Tidak Layak Huni untuk Pencegahan Terhadap Tumbuh danBerkembangnya Permukiman Kumuh di LuarKawasan Permukiman Kumuh dengan Luas diBawah 10 (Sepuluh) Ha						4.362.250.000,00					-		0,00	
			Jumlah Rumah Baru Layak Huni yang Dibangun dalam Rangka Pencegahan Kumuh	-		-	-	228.500.000,00						-	0,00	
	1.04.04.2.01.0004	Pembangunan Rumah Baru Layak Huni dalam Rangka pencegahan terhadap Kumuh dan berkembangnya Perumahan Kumuh dan Permukiman Kumuh Baru						228.500.000,00							0,00	
		Terbangunnya Rumah Baru Layak Huni dalam Rangka Pencegahan Kumuh	Jumlah Rumah Baru Layak Huni yang Dibangun dalam Rangka Pencegahan Kumuh	-		-	2 Unit	228.500.000,00	Kab. Agam	Dana Alokasi Umum (DAU)	-	Infrastruktur dan pembangunan yang berkelanjutan, berkeadilan dan berwawasan lingkungan, dan meningkatkan ketangguhan mitigasi bencana		-	0,00	Dinas Perumahan Rakyat dan Kawasan Permukiman
98.	**1.04.05**	**PROGRAM PENINGKATAN PRASARANA, SARANA DAN UTILITAS UMUM (PSU)**						**2.618.016.200,00**							**0,00**	
		Meningkatnya penyediaan PSU permukiman						***2.618.016.200,00***							***0,00***	
			999.Persentase Perumahan yang sudah dilengkapi PSU yang aman dan layak	88.89 %		66.67 %	72.22 %	2.618.016.200,00						77.78 %	0,00	
	1.04.05.2.01	Urusan Penyelenggaraan PSU Perumahan						2.618.016.200,00					-		0,00	
		Terlaksananya Verifikasi dan Penyerahan PSU Perumahan dari Pengembang						2.618.016.200,00					-		0,00	
			Jumlah Dokumen Perencanaan Penyediaan PSU Perumahan	1 Dokumen		1 Dokumen	1 Dokumen	306.500.000,00						1 Dokumen	0,00	
			Jumlah Laporan Hasil Serah Terima PSU Perumahan yang Terverifikasi dari Pengembang	2 Laporan		2 Laporan	2 Laporan	30.000.000,00						2 Laporan	0,00	
			Jumlah Lokasi Perumahan yang Disediakan Prasarana, Sarana, dan Utilitas Umum	5 Lokasi		5 Lokasi	5 Lokasi	2.281.516.200,00						5 Lokasi	0,00	
		Tersedianya prasarana, sarana dan utilitas umum di perumahan						2.618.016.200,00					-		0,00	
			Jumlah Dokumen Perencanaan Penyediaan PSU Perumahan	1 Dokumen		1 Dokumen	1 Dokumen	306.500.000,00						1 Dokumen	0,00	

NO	KODE	URUSAN / BIDANG URUSAN / PROGRAM / OUTCOME / KEGIATAN / SUBKEGIATAN OUTPUT	INDIKATOR	TARGET AKHIR RENSTRA	REALISASI 2025	PRAKIRAAN 2026	CAPAIAN KINERJA DAN KERANGKA PENDANAAN						KELOMPOK SASARAN	PRAKIRAAN MAJU 2028		PERANGKAT DAERAH PENANGGUNG JAWAB
							TARGET 2027	PAGU INDIKATIF	LOKASI	SUMBER DANA	PRIORITAS			TARGET	PAGU INDIKATIF	
											NASIONAL	DAERAH				
(1)	(2)	(3)	(4)	(5)	(6)	(7)	(8)	(9)	(10)	(11)	(12)	(13)	(14)	(15)	(16)	(17)
			Jumlah Laporan Hasil Serah Terima PSU Perumahan yang Terverifikasi dari Pengembang	2 Laporan		2 Laporan	2 Laporan	30.000.000,00						2 Laporan	0,00	
			Jumlah Lokasi Perumahan yang Disediakan Prasarana, Sarana, dan Utilitas Umum	5 Lokasi		5 Lokasi	5 Lokasi	2.281.516.200,00						5 Lokasi	0,00	
		Tersusunnya dokumen perencanaan penyediaan PSU Perumahan						2.618.016.200,00					-		0,00	
			Jumlah Dokumen Perencanaan Penyediaan PSU Perumahan	1 Dokumen		1 Dokumen	1 Dokumen	306.500.000,00						1 Dokumen	0,00	
			Jumlah Laporan Hasil Serah Terima PSU Perumahan yang Terverifikasi dari Pengembang	2 Laporan		2 Laporan	2 Laporan	30.000.000,00						2 Laporan	0,00	
			Jumlah Lokasi Perumahan yang Disediakan Prasarana, Sarana, dan Utilitas Umum	5 Lokasi		5 Lokasi	5 Lokasi	2.281.516.200,00						5 Lokasi	0,00	
	1.04.05.2.01.0001	Perencanaan Penyediaan PSU Perumahan						306.500.000,00							0,00	
		Tersusunnya Dokumen Perencanaan Penyediaan PSU Perumahan	Jumlah Dokumen Perencanaan Penyediaan PSU Perumahan	1 Dokumen		1 Dokumen	8 Dokumen	306.500.000,00	Kab. Agam	Dana Alokasi Umum (DAU)	-	Infrastruktur dan pembangunan yang berkelanjutan, berkeadilan dan berwawasan lingkungan, dan meningkatkan ketangguhan mitigasi bencana		1 Dokumen	0,00	Dinas Perumahan Rakyat dan Kawasan Permukiman
	1.04.05.2.01.0010	Verifikasi dan Penyerahan PSU Perumahan dari Pengembang						30.000.000,00							0,00	
		Terlaksananya Verifikasi dan Penyerahan PSU Perumahan dari Pengembang	Jumlah Laporan Hasil Serah Terima PSU Perumahan yang Terverifikasi dari Pengembang	2 Laporan		2 Laporan	1 Laporan	30.000.000,00	Kab. Agam	Dana Alokasi Umum (DAU)	-	Infrastruktur dan pembangunan yang berkelanjutan, berkeadilan dan berwawasan lingkungan, dan meningkatkan ketangguhan mitigasi bencana		2 Laporan	0,00	Dinas Perumahan Rakyat dan Kawasan Permukiman
	1.04.05.2.01.0012	Penyediaan Prasarana, Sarana, dan Utilitas Umum di Perumahan						2.281.516.200,00							0,00	

NO	KODE	URUSAN / BIDANG URUSAN / PROGRAM / OUTCOME / KEGIATAN / SUBKEGIATAN OUTPUT	INDIKATOR	TARGET AKHIR RENSTRA	REALISASI 2025	PRAKIRAAN 2026	CAPAIAN KINERJA DAN KERANGKA PENDANAAN						KELOMPOK SASARAN	PRAKIRAAN MAJU 2028		PERANGKAT DAERAH PENANGGUNG JAWAB
							TARGET 2027	PAGU INDIKATIF	LOKASI	SUMBER DANA	PRIORITAS			TARGET	PAGU INDIKATIF	
											NASIONAL	DAERAH				
(1)	(2)	(3)	(4)	(5)	(6)	(7)	(8)	(9)	(10)	(11)	(12)	(13)	(14)	(15)	(16)	(17)
		Tersedianya Prasarana, Sarana, dan Utilitas Umum di Perumahan	Jumlah Lokasi Perumahan yang Disediakan Prasarana, Sarana, dan Utilitas Umum	5 Lokasi		5 Lokasi	7 Lokasi	2.281.516.200,00	Kab. Agam	Dana Alokasi Umum (DAU)	-	Infrastruktur dan pembangunan yang berkelanjutan, berkeadilan dan berwawasan lingkungan, dan meningkatkan ketangguhan mitigasi bencana		5 Lokasi	0,00	Dinas Perumahan Rakyat dan Kawasan Permukiman
	2	**URUSAN PEMERINTAHAN WAJIB YANG TIDAK BERKAITAN DENGAN PELAYANAN DASAR**						**899.996.799,65**							**0,00**	
	2.10	**URUSAN PEMERINTAHAN BIDANG PERTANAHAN**						**899.996.799,65**							**0,00**	
99.	**2.10.04**	**PROGRAM PENYELESAIAN SENGKETA TANAH GARAPAN**						**300.000.000,02**							**0,00**	
		Meningkatnya penyelesaian sengketa tanah garapan						***300.000.000,02***							***0,00***	
			999. Persentase fasilitasi Penyelesaian Sengketa Tanah Garapan	77 %		73 %	74 %	300.000.000,02						75 %	0,00	
	2.10.04.2.01	Penyelesaian Sengketa Tanah Garapan dalam Daerah Kabupaten/Kota						300.000.000,02					-		0,00	
		Sengketa yang diselesaikan						300.000.000,02					-		0,00	
			Jumlah Berita Acara Hasil Mediasi Penyelesaian Kasus Pertanahan dalam 1 (Satu) Daerah Kabupaten/Kota	5 Berita Acara		4 Berita Acara	4 Berita Acara	300.000.000,02						4 Berita Acara	0,00	
	2.10.04.2.01.0004	Mediasi Penyelesaian Kasus Pertanahan dalam 1 (satu) Daerah Kabupaten/Kota						300.000.000,02							0,00	
		Terlaksananya Mediasi Penyelesaian Kasus Pertanahan dalam 1 (satu) Daerah Kabupaten/Kota	Jumlah Berita Acara Hasil Mediasi Penyelesaian Kasus Pertanahan dalam 1 (Satu) Daerah Kabupaten/Kota	5 Berita Acara		4 Berita Acara	4 Berita Acara	300.000.000,02	Kab. Agam	Dana Alokasi Umum (DAU)	-	Infrastruktur dan pembangunan yang berkelanjutan, berkeadilan dan berwawasan lingkungan, dan meningkatkan ketangguhan mitigasi bencana		4 Berita Acara	0,00	Dinas Perumahan Rakyat dan Kawasan Permukiman
100.	**2.10.05**	**PROGRAM PENYELESAIAN GANTI KERUGIAN DAN SANTUNAN TANAH UNTUK PEMBANGUNAN**						**299.996.799,99**							**0,00**	
		Meningkatnya penyelesaian ganti kerugian dan santunan tanah untuk pembangunan						***299.996.799,99***							***0,00***	

NO	KODE	URUSAN / BIDANG URUSAN / PROGRAM / OUTCOME / KEGIATAN / SUBKEGIATAN OUTPUT	INDIKATOR	TARGET AKHIR RENSTRA	REALISASI 2025	PRAKIRAAN 2026	CAPAIAN KINERJA DAN KERANGKA PENDANAAN						KELOMPOK SASARAN	PRAKIRAAN MAJU 2028		PERANGKAT DAERAH PENANGGUNG JAWAB
							TARGET 2027	PAGU INDIKATIF	LOKASI	SUMBER DANA	PRIORITAS			TARGET	PAGU INDIKATIF	
											NASIONAL	DAERAH				
(1)	(2)	(3)	(4)	(5)	(6)	(7)	(8)	(9)	(10)	(11)	(12)	(13)	(14)	(15)	(16)	(17)
			999.Persentase penyelesaian ganti kerugian dan santunan tanah untuk pembangunan	100 %		100 %	100 %	299.996.799,99						100 %	0,00	
	2.10.05.2.01	Penyelesaian Masalah Ganti Kerugian dan Santunan Tanah untuk Pembangunan oleh Pemerintah Daerah Kabupaten/Kota						299.996.799,99					-		0,00	
		Terfasilitasinya Penyelesaian ganti kerugian dan santunan tanah						299.996.799,99					-		0,00	
			Jumlah Dokumen Koordinasi dan Sinkronisasi Penyelesaian Masalah Ganti Kerugian dan Santunan Tanah untuk Pembangunan oleh Pemerintah Daerah Kabupaten/Kota	-		-	-	299.996.799,99						-	0,00	
	2.10.05.2.01.0002	Koordinasi dan Sinkronisasi Penyelesaian Masalah Ganti Kerugian dan Santunan Tanah untuk Pembangunan oleh Pemerintah Daerah Kabupaten/Kota						299.996.799,99							0,00	
		Terlaksananya Koordinasi dan Sinkronisasi Penyelesaian Masalah Ganti Kerugian dan Santunan Tanah untuk Pembangunan oleh Pemerintah Daerah Kabupaten/Kota	Jumlah Dokumen Koordinasi dan Sinkronisasi Penyelesaian Masalah Ganti Kerugian dan Santunan Tanah untuk Pembangunan oleh Pemerintah Daerah Kabupaten/Kota	-		-	1 Dokumen	299.996.799,99	Kab. Agam	Dana Alokasi Umum (DAU)	-	Infrastruktur dan pembangunan yang berkelanjutan, berkeadilan dan berwawasan lingkungan, dan meningkatkan ketangguhan mitigasi bencana		-	0,00	Dinas Perumahan Rakyat dan Kawasan Permukiman
101.	**2.10.10**	**PROGRAM PENATAGUNAAN TANAH**						**299.999.999,64**							**0,00**	
		Meningkatnya tertib pertanahan dan kepastian hukum bagi pemegang hak atas tanah						***299.999.999,64***							***0,00***	
			999.Persentase luas lokasi konsolidasi tanah	100 %		100 %	100 %	299.999.999,64						100 %	0,00	
	2.10.10.2.01	Penggunaan Tanah yang Hamparannya dalam satu Daerah Kabupaten/Kota						299.999.999,64					-		0,00	
		Meningkatnya tertib pertanahan dan kepastian hukum bagi pemegang hak atas tanah						299.999.999,64					-		0,00	
			Jumlah Laporan Koordinasi dan Sinkronisasi Perencanaan Penggunaan Tanah dalam 1 (Satu) Kabupaten/Kota	1 Laporan		1 Laporan	1 Laporan	299.999.999,64						1 Laporan	0,00	
	2.10.10.2.01.0001	Koordinasi dan Sinkronisasi Perencanaan Penggunaan Tanah						299.999.999,64							0,00	

NO	KODE	URUSAN / BIDANG URUSAN / PROGRAM / OUTCOME / KEGIATAN / SUBKEGIATAN OUTPUT	INDIKATOR	TARGET AKHIR RENSTRA	REALISASI 2025	PRAKIRAAN 2026	CAPAIAN KINERJA DAN KERANGKA PENDANAAN						KELOMPOK SASARAN	PRAKIRAAN MAJU 2028		PERANGKAT DAERAH PENANGGUNG JAWAB
							TARGET 2027	PAGU INDIKATIF	LOKASI	SUMBER DANA	PRIORITAS			TARGET	PAGU INDIKATIF	
											NASIONAL	DAERAH				
(1)	(2)	(3)	(4)	(5)	(6)	(7)	(8)	(9)	(10)	(11)	(12)	(13)	(14)	(15)	(16)	(17)
		Terlaksananya Kegiatan Koordinasi dan Sinkronisasi Perencanaan Penggunaan Tanah dalam 1 (Satu) Kabupaten/Kota	Jumlah Laporan Koordinasi dan Sinkronisasi Perencanaan Penggunaan Tanah dalam 1 (Satu) Kabupaten/Kota	1 Laporan		1 Laporan	100 Laporan	299.999.999,64	Kab. Agam	Dana Alokasi Umum (DAU)	-	-		1 Laporan	0,00	Dinas Perumahan Rakyat dan Kawasan Permukiman
		Badan Penanggulangan Bencana Daerah						**9.940.591.177,82**							**9.745.000.000,00**	
	1	**URUSAN PEMERINTAHAN WAJIB YANG BERKAITAN DENGAN PELAYANAN DASAR**						**9.940.591.177,82**							**9.745.000.000,00**	
	1.05	**URUSAN PEMERINTAHAN BIDANG KETENTERAMAN DAN KETERTIBAN UMUM SERTA PERLINDUNGAN MASYARAKAT**						**9.940.591.177,82**							**9.745.000.000,00**	
102.	**1.05.01**	**PROGRAM PENUNJANG URUSAN PEMERINTAHAN DAERAH KABUPATEN/KOTA**						**6.273.542.359,82**							**6.920.000.000,00**	
		Meningkatnya tatakelola administrasi dan operasional untuk efektivitas kinerja perangkat daerah						***6.273.542.359,82***							***6.840.000.000,00***	
			1.Persentase Pemenuhan Kebutuhan Operasional Kantor dan ASN (%)	100 %		100 %	100 %	6.273.542.359,82						100 %	6.840.000.000,00	
	1.05.01.2.02	Administrasi Keuangan Perangkat Daerah						3.369.152.905,82					-		3.960.000.000,00	
		Terselenggaranya pengelolaan Keuangan Perangkat Daerah secara tertib dan akuntabel						3.369.152.905,82					-		3.960.000.000,00	
			Jumlah Laporan Keuangan Bulanan/ Triwulanan/ Semesteran SKPD dan Laporan Koordinasi Penyusunan Laporan Keuangan Bulanan/Triwulana n/Semesteran SKPD	12 Laporan		12 Laporan	12 Laporan	52.310.000,00						12 Laporan	60.000.000,00	
			Jumlah Orang yang Menerima Gaji dan Tunjangan ASN	55 Orang/bulan		37 Orang/bulan	40 Orang/bulan	3.316.842.905,82						45 Orang/bulan	3.900.000.000,00	
	1.05.01.2.02.0001	Penyediaan Gaji dan Tunjangan ASN						3.316.842.905,82							3.900.000.000,00	
		Tersedianya Gaji dan Tunjangan ASN	Jumlah Orang yang Menerima Gaji dan Tunjangan ASN	55 Orang/bulan		37 Orang/bulan	31 Orang/bulan	3.316.842.905,82	Kab. Agam	Dana Alokasi Umum (DAU)	-	Tata Pemeri ntahan yang baik, bersih dan profesional		45 Orang/bulan	3.900.000.000,00	Badan Penanggulangan Bencana Daerah
	1.05.01.2.02.0007	Koordinasi dan Penyusunan Laporan Keuangan Bulanan/ Triwulanan/ Semesteran SKPD						52.310.000,00							60.000.000,00	
		Tersedianya Laporan Keuangan Bulanan/Triwulanan/Semesteran SKPD dan Laporan Koordinasi Penyusunan Laporan Keuangan Bulanan/Triwulanan/Semesteran SKPD	Jumlah Laporan Keuangan Bulanan/ Triwulanan/ Semesteran SKPD dan Laporan Koordinasi Penyusunan Laporan Keuangan Bulanan/Triwulana n/Semesteran SKPD	12 Laporan		12 Laporan	12 Laporan	52.310.000,00	Kab. Agam	Dana Alokasi Umum (DAU)	-	Tata Pemeri ntahan yang baik, bersih dan profesional		12 Laporan	60.000.000,00	Badan Penanggulangan Bencana Daerah
	1.05.01.2.06	Administrasi Umum Perangkat Daerah						479.583.160,00					-		610.000.000,00	

NO	KODE	URUSAN / BIDANG URUSAN / PROGRAM / OUTCOME / KEGIATAN / SUBKEGIATAN OUTPUT	INDIKATOR	TARGET AKHIR RENSTRA	REALISASI 2025	PRAKIRAAN 2026	CAPAIAN KINERJA DAN KERANGKA PENDANAAN						KELOMPOK SASARAN	PRAKIRAAN MAJU 2028		PERANGKAT DAERAH PENANGGUNG JAWAB
							TARGET 2027	PAGU INDIKATIF	LOKASI	SUMBER DANA	PRIORITAS			TARGET	PAGU INDIKATIF	
											NASIONAL	DAERAH				
(1)	(2)	(3)	(4)	(5)	(6)	(7)	(8)	(9)	(10)	(11)	(12)	(13)	(14)	(15)	(16)	(17)
		Terselenggaranya layanan administrasi umum yang tertib dan efisien						479.583.160,00					-		610.000.000,00	
			Jumlah Laporan Penyelenggaraan Rapat Koordinasi dan Konsultasi SKPD	12 Laporan		12 Laporan	12 Laporan	259.670.000,00						12 Laporan	400.000.000,00	
			Jumlah Paket Barang Cetakan dan Penggandaan yang Disediakan	2 Paket		2 Paket	2 Paket	64.620.000,00						2 Paket	40.000.000,00	
			Jumlah Paket Komponen Instalasi Listrik/Penerangan Bangunan Kantor yang Disediakan	1 Paket		1 Paket	1 Paket	18.546.000,00						1 Paket	20.000.000,00	
			Jumlah Paket Peralatan dan Perlengkapan Kantor yang Disediakan	3 Paket		3 Paket	3 Paket	136.747.160,00						3 Paket	150.000.000,00	
	1.05.01.2.06.0001	Penyediaan Komponen InstalasiListrik/Penerangan Bangunan Kantor						18.546.000,00							20.000.000,00	
		Tersedianya Komponen Instalasi Listrik/Penerangan Bangunan Kantor	Jumlah Paket Komponen Instalasi Listrik/Penerangan Bangunan Kantor yang Disediakan	1 Paket		1 Paket	1 Paket	18.546.000,00	Kab. Agam	Dana Alokasi Umum (DAU)	-	Tata Pemerintahan yang baik, bersih dan profesional		1 Paket	20.000.000,00	Badan Penanggulangan Bencana Daerah
	1.05.01.2.06.0002	Penyediaan Peralatan dan Perlengkapan Kantor						136.747.160,00							150.000.000,00	
		Tersedianya Peralatan dan Perlengkapan Kantor	Jumlah Paket Peralatan dan Perlengkapan Kantor yang Disediakan	3 Paket		3 Paket	3 Paket	136.747.160,00	Kab. Agam	Dana Alokasi Umum (DAU)	-	Tata Pemerintahan yang baik, bersih dan profesional		3 Paket	150.000.000,00	Badan Penanggulangan Bencana Daerah
	1.05.01.2.06.0005	Penyediaan Barang Cetakan dan Penggandaan						64.620.000,00							40.000.000,00	
		Tersedianya Barang Cetakan dan Penggandaan	Jumlah Paket Barang Cetakan dan Penggandaan yang Disediakan	2 Paket		2 Paket	2 Paket	64.620.000,00	Kab. Agam	Dana Alokasi Umum (DAU)	-	Tata Pemerintahan yang baik, bersih dan profesional		2 Paket	40.000.000,00	Badan Penanggulangan Bencana Daerah
	1.05.01.2.06.0009	Penyelenggaraan Rapat Koordinasi dan Konsultasi SKPD						259.670.000,00							400.000.000,00	
		Terlaksananya Penyelenggaraan Rapat Koordinasi dan Konsultasi SKPD	Jumlah Laporan Penyelenggaraan Rapat Koordinasi dan Konsultasi SKPD	12 Laporan		12 Laporan	12 Laporan	259.670.000,00	Kab. Agam	Dana Alokasi Umum (DAU)	-	Tata Pemerintahan yang baik, bersih dan profesional		12 Laporan	400.000.000,00	Badan Penanggulangan Bencana Daerah
	1.05.01.2.07	Pengadaan Barang Milik Daerah Penunjang Urusan Pemerintah Daerah						490.364.262,00					-		90.000.000,00	
		Terselenggaranya pemenuhan barang milik daerah						490.364.262,00					-		90.000.000,00	
			Jumlah Unit Gedung Kantor atau Bangunan Lainnya yang Disediakan	1 Unit		1 Unit	1 Unit	72.000.000,00						1 Unit	90.000.000,00	

NO	KODE	URUSAN / BIDANG URUSAN / PROGRAM / OUTCOME / KEGIATAN / SUBKEGIATAN OUTPUT	INDIKATOR	TARGET AKHIR RENSTRA	REALISASI 2025	PRAKIRAAN 2026	CAPAIAN KINERJA DAN KERANGKA PENDANAAN						KELOMPOK SASARAN	PRAKIRAAN MAJU 2028		PERANGKAT DAERAH PENANGGUNG JAWAB
							TARGET 2027	PAGU INDIKATIF	LOKASI	SUMBER DANA	PRIORITAS			TARGET	PAGU INDIKATIF	
											NASIONAL	DAERAH				
(1)	(2)	(3)	(4)	(5)	(6)	(7)	(8)	(9)	(10)	(11)	(12)	(13)	(14)	(15)	(16)	(17)
			Jumlah Unit Peralatan dan Mesin Lainnya yang Disediakan	5 Unit		5 Unit	5 Unit	418.364.262,00						5 Unit	0,00	
	1.05.01.2.07.0006	Pengadaan Peralatan dan Mesin Lainnya						418.364.262,00							0,00	
		Tersedianya Peralatan dan Mesin Lainnya	Jumlah Unit Peralatan dan Mesin Lainnya yang Disediakan	5 Unit		5 Unit	12 Unit	418.364.262,00	Kab. Agam	Dana Alokasi Umum (DAU)	-	Tata Pemerintahan yang baik, bersih dan profesional		5 Unit	0,00	Badan Penanggulangan Bencana Daerah
	1.05.01.2.07.0009	Pengadaan Gedung Kantor atau Bangunan Lainnya						72.000.000,00							90.000.000,00	
		Tersedianya Gedung Kantor atau Bangunan Lainnya	Jumlah Unit Gedung Kantor atau Bangunan Lainnya yang Disediakan	1 Unit		1 Unit	1 Unit	72.000.000,00	Kab. Agam	Dana Alokasi Umum (DAU)	-	Tata Pemerintahan yang baik, bersih dan profesional		1 Unit	90.000.000,00	Badan Penanggulangan Bencana Daerah
	1.05.01.2.08	Penyediaan Jasa Penunjang Urusan Pemerintahan Daerah						1.494.684.532,00					-		1.880.000.000,00	
		Terpenuhinya jasa penunjang yang mendukung kinerja perangkat daerah						1.494.684.532,00					-		1.880.000.000,00	
			Jumlah Laporan Penyediaan Jasa Komunikasi, Sumber Daya Air dan Listrik yang Disediakan	12 Laporan		12 Laporan	12 Laporan	115.272.532,00						12 Laporan	80.000.000,00	
			Jumlah Laporan Penyediaan Jasa Pelayanan Umum Kantor yang Disediakan	12 Laporan		12 Laporan	12 Laporan	1.379.412.000,00						12 Laporan	1.800.000.000,00	
	1.05.01.2.08.0002	Penyediaan Jasa Komunikasi, Sumber Daya Air dan Listrik						115.272.532,00							80.000.000,00	
		Tersedianya Jasa Komunikasi, Sumber Daya Air dan Listrik	Jumlah Laporan Penyediaan Jasa Komunikasi, Sumber Daya Air dan Listrik yang Disediakan	12 Laporan		12 Laporan	12 Laporan	115.272.532,00	Kab. Agam	Dana Alokasi Umum (DAU)	-	Tata Pemerintahan yang baik, bersih dan profesional		12 Laporan	80.000.000,00	Badan Penanggulangan Bencana Daerah
	1.05.01.2.08.0004	Penyediaan Jasa Pelayanan Umum Kantor						1.379.412.000,00							1.800.000.000,00	
		Tersedianya Jasa Pelayanan Umum Kantor	Jumlah Laporan Penyediaan Jasa Pelayanan Umum Kantor yang Disediakan	12 Laporan		12 Laporan	12 Laporan	1.379.412.000,00	Kab. Agam	Dana Alokasi Umum (DAU)	-	Infrastruktur dan pembangunan yang berkelanjutan, berkeadilan dan berwawasan lingkungan, dan meningkatkan ketangguhan mitigasi bencana		12 Laporan	1.800.000.000,00	Badan Penanggulangan Bencana Daerah
	1.05.01.2.09	Pemeliharaan Barang Milik Daerah Penunjang Urusan Pemerintahan Daerah						439.757.500,00					-		380.000.000,00	
		Terpeliharanya barang milik daerah dalam kondisi optimal						439.757.500,00					-		380.000.000,00	

NO	KODE	URUSAN / BIDANG URUSAN / PROGRAM / OUTCOME / KEGIATAN / SUBKEGIATAN OUTPUT	INDIKATOR	TARGET AKHIR RENSTRA	REALISASI 2025	PRAKIRAAN 2026	CAPAIAN KINERJA DAN KERANGKA PENDANAAN						KELOMPOK SASARAN	PRAKIRAAN MAJU 2028		PERANGKAT DAERAH PENANGGUNG JAWAB
							TARGET 2027	PAGU INDIKATIF	LOKASI	SUMBER DANA	PRIORITAS			TARGET	PAGU INDIKATIF	
											NASIONAL	DAERAH				
(1)	(2)	(3)	(4)	(5)	(6)	(7)	(8)	(9)	(10)	(11)	(12)	(13)	(14)	(15)	(16)	(17)
			Jumlah Kendaraan Perorangan Dinas atau Kendaraan Dinas Jabatan yang Dipelihara dan dibayarkan Pajaknya	1 Unit		1 Unit	1 Unit	36.115.000,00						1 Unit	50.000.000,00	
			Jumlah Peralatan dan Mesin Lainnya yang Dipelihara	12 Unit		12 Unit	12 Unit	25.320.000,00						12 Unit	40.000.000,00	
	1.05.01.2.09.0001	Penyediaan Jasa Pemeliharaan, Biaya Pemeliharaan, dan Pajak Kendaraan Perorangan Dinas atau Kendaraan Dinas Jabatan						36.115.000,00							50.000.000,00	
		Tersedianya Jasa Pemeliharaan, Biaya Pemeliharaan dan Pajak Kendaraan Perorangan Dinas atau Kendaraan Dinas Jabatan	Jumlah Kendaraan Perorangan Dinas atau Kendaraan Dinas Jabatan yang Dipelihara dan dibayarkan Pajaknya	1 Unit		1 Unit	1 Unit	36.115.000,00	Kab. Agam	Dana Alokasi Umum (DAU)	-	Tata Pemerintahan yang baik, bersih dan profesional		1 Unit	50.000.000,00	Badan Penanggulangan Bencana Daerah
	1.05.01.2.09.0006	Pemeliharaan Peralatan dan Mesin Lainnya						25.320.000,00							40.000.000,00	
		Terlaksananya Pemeliharaan Peralatan dan Mesin Lainnya	Jumlah Peralatan dan Mesin Lainnya yang Dipelihara	12 Unit		12 Unit	12 Unit	25.320.000,00	Kab. Agam	Dana Alokasi Umum (DAU)	-	Tata Pemerintahan yang baik, bersih dan profesional		12 Unit	40.000.000,00	Badan Penanggulangan Bencana Daerah
		Terpeliharanya barang milik daerah dalam kondisi optimal						439.757.500,00					-		380.000.000,00	
			Jumlah Kendaraan Dinas Operasional atau Lapangan yang Dipelihara dan dibayarkan Pajak dan Perizinannya	-		-	-	240.360.000,00						-	250.000.000,00	
			Jumlah Sarana dan Prasarana Pendukung Gedung Kantor atau Bangunan Lainnya yang Dipelihara/Direhabilitasi	-		-	-	137.962.500,00						-	40.000.000,00	
	1.05.01.2.09.0002	Penyediaan Jasa Pemeliharaan, Biaya Pemeliharaan, Pajak dan Perizinan Kendaraan Dinas Operasional atau Lapangan						240.360.000,00							250.000.000,00	
		Tersedianya Jasa Pemeliharaan, Biaya Pemeliharaan, Pajak dan Perizinan Kendaraan Dinas Operasional atau Lapangan	Jumlah Kendaraan Dinas Operasional atau Lapangan yang Dipelihara dan dibayarkan Pajak dan Perizinannya	-		-	14 Unit	240.360.000,00	Kab. Agam	Dana Alokasi Umum (DAU)	-	Tata Pemerintahan yang baik, bersih dan profesional		-	250.000.000,00	Badan Penanggulangan Bencana Daerah
	1.05.01.2.09.0011	Pemeliharaan/Rehabilitasi Sarana dan Prasarana Pendukung Gedung Kantor atau Bangunan Lainnya						137.962.500,00							40.000.000,00	
		Terlaksananya Pemeliharaan/Rehabilitasi Sarana dan Prasarana Pendukung Gedung Kantor atau Bangunan Lainnya	Jumlah Sarana dan Prasarana Pendukung Gedung Kantor atau Bangunan Lainnya yang Dipelihara/Direhabilitasi	-		-	2 Unit	137.962.500,00	Kab. Agam	Dana Alokasi Umum (DAU)	-	Tata Pemerintahan yang baik, bersih dan profesional		-	40.000.000,00	Badan Penanggulangan Bencana Daerah
103.	**1.05.03**	**PROGRAM PENANGGULANGAN BENCANA**						**3.667.048.818,00**							**2.825.000.000,00**	

NO	KODE	URUSAN / BIDANG URUSAN / PROGRAM / OUTCOME / KEGIATAN / SUBKEGIATAN OUTPUT	INDIKATOR	TARGET AKHIR RENSTRA	REALISASI 2025	PRAKIRAAN 2026	CAPAIAN KINERJA DAN KERANGKA PENDANAAN						KELOMPOK SASARAN	PRAKIRAAN MAJU 2028		PERANGKAT DAERAH PENANGGUNG JAWAB
							TARGET 2027	PAGU INDIKATIF	LOKASI	SUMBER DANA	PRIORITAS			TARGET	PAGU INDIKATIF	
											NASIONAL	DAERAH				
(1)	(2)	(3)	(4)	(5)	(6)	(7)	(8)	(9)	(10)	(11)	(12)	(13)	(14)	(15)	(16)	(17)
		Meningkatnya Pelayanan Penanggulangan Bencana pada Fase Pra Bencana, Tanggap Darurat dan Pasca Bencana						***3.667.048.818,00***							***1.125.000.000,00***	
			1.Persentase Cakupan Penyebaran Informasi dan Edukasi Rawan Bencana	83.77 Persentase		79.77 Persentase	80.77 Persentase	3.667.048.818,00						81.77 Persentase	1.125.000.000,00	
	1.05.03.2.01	Pelayanan Informasi Rawan Bencana Kabupaten/Kota						244.164.707,00					-		300.000.000,00	
		Tersedianya layanan informasi rawan bencana di kawasan rawan bencana						244.164.707,00					-		300.000.000,00	
			Jumlah warga negara termasuk kelompok rentan di kawasan rawan bencana bencana Kabupaten/Kota yang memperoleh sosialisasi, komunikasi, informasi dan edukasi sesuai jenis ancaman bencana yang ada di kawasan tempat tinggalnya selama 1 (satu) tahun	100 Orang		100 Orang	100 Orang	244.164.707,00						100 Orang	300.000.000,00	
	1.05.03.2.01.0007	Sosialisasi, Komunikasi, Informasi dan Edukasi (KIE) Rawan Bencana Kabupaten/Kota (Per Jenis Ancaman Bencana)						244.164.707,00							300.000.000,00	
		Terlaksananya sosialisasi, komunikasi, informasi dan edukasi (KIE) rawan bencana bagi warga negara termasuk kelompok rentan per jenis ancaman bencana sesuai jenis ancaman bencana yang ada di kawasan tempat tinggalnya	Jumlah warga negara termasuk kelompok rentan di kawasan rawan bencana bencana Kabupaten/Kota yang memperoleh sosialisasi, komunikasi, informasi dan edukasi sesuai jenis ancaman bencana yang ada di kawasan tempat tinggalnya selama 1 (satu) tahun	100 Orang		100 Orang	100 Orang	244.164.707,00	Kab. Agam	Dana Alokasi Umum (DAU)	-	Infrastruktur dan pembangunan yang berkelanjutan, berkeadilan dan berwawasan lingkungan, dan meningkatkan ketangguhan mitigasi bencana		100 Orang	300.000.000,00	Badan Penanggulangan Bencana Daerah
	1.05.03.2.02	Pelayanan Pencegahan dan Kesiapsiagaan Terhadap Bencana						2.782.848.035,00					-		1.600.000.000,00	
		Terlaksananya pelayanan pencegahan dan kesiapsiagaan terhadap bencana						2.782.848.035,00					-		1.600.000.000,00	
			Jumlah Dokumen Rencana Kontijensi Kabupaten/Kota (per jenis ancaman bencana) sampai dengan dinyatakan sah/legal paling lama dalam 1 (satu) tahun	1 Dokumen		1 Dokumen	1 Dokumen	151.836.100,00						1 Dokumen	0,00	
			Jumlah dokumen Rencana Penanggulangan Bencana (RPB) Kabupaten/Kota sampai dengan dinyatakan sah/legal paling lama dalam 1 (satu) tahun	0 Dokumen		0 Dokumen	1 Dokumen	286.300.000,00						0 Dokumen	400.000.000,00	

NO	KODE	URUSAN / BIDANG URUSAN / PROGRAM / OUTCOME / KEGIATAN / SUBKEGIATAN OUTPUT	INDIKATOR	TARGET AKHIR RENSTRA	REALISASI 2025	PRAKIRAAN 2026	CAPAIAN KINERJA DAN KERANGKA PENDANAAN						KELOMPOK SASARAN	PRAKIRAAN MAJU 2028		PERANGKAT DAERAH PENANGGUNG JAWAB
							TARGET 2027	PAGU INDIKATIF	LOKASI	SUMBER DANA	PRIORITAS			TARGET	PAGU INDIKATIF	
											NASIONAL	DAERAH				
(1)	(2)	(3)	(4)	(5)	(6)	(7)	(8)	(9)	(10)	(11)	(12)	(13)	(14)	(15)	(16)	(17)
			Jumlah laporan layanan pusat pengendalian operasi (pusdalops) dengan Maklumat Pelayanan yang sah dan legal sesuai dengan jenis ancaman bencana yang ada di kawasan tempat tinggalnya	1 laporan		1 laporan	1 laporan	265.960.000,00						1 laporan	400.000.000,00	
			Jumlah Peralatan Penyelamatan Diri bagi Individu Warga Negara, Keluarga, maupun Petugas sesuai dengan jenis ancaman bencana di kawasan tempat tinggalnya	15 Unit		15 Unit	15 Unit	1.264.599.576,00						15 Unit	400.000.000,00	
			Jumlah warga negara yang mengikuti gladi kesiapsiagaan untuk menguji efektivitas SOP dan keberfungsian sarana prasarana dalam pengendalian operasi penanganan darurat bencana (per jenis ancaman) Kabupaten/Kota	110 Orang		100 Orang	110 Orang	287.197.749,00						110 Orang	200.000.000,00	
	1.05.03.2.02.0015	Penyediaan Peralatan Perlindungan dan Kesiapsiagaan Terhadap Bencana kabupaten/kota						1.264.599.576,00							400.000.000,00	
		Tersedianya alat perlindungan diri (APD) bagi individu, keluarga dan petugas untuk kesiapsiagaan terhadap bencana Kabupaten/Kota	Jumlah Peralatan Penyelamatan Diri bagi Individu Warga Negara, Keluarga, maupun Petugas sesuai dengan jenis ancaman bencana di kawasan tempat tinggalnya	15 Unit		15 Unit	15 Unit	1.264.599.576,00	Kab. Agam	Dana Alokasi Umum (DAU)	-	Infrastruktur dan pembangunan yang berkelanjutan, berkeadilan dan berwawasan lingkungan, dan meningkatkan ketangguhan mitigasi bencana		15 Unit	400.000.000,00	Badan Penanggulangan Bencana Daerah
	1.05.03.2.02.0018	Gladi Kesiapsiagaan Terhadap Bencana kabupaten/kota						287.197.749,00							200.000.000,00	
		Terlaksananya uji SOP pengendalian operasi penanganan darurat bencana dan keberfungsian sarana prasarana kesiapsiagaan terhadap bencana Kabupaten/Kota yang diikuti oleh warga negara di kawasan rawan bencana	Jumlah warga negara yang mengikuti gladi kesiapsiagaan untuk menguji efektivitas SOP dan keberfungsian sarana prasarana dalam pengendalian operasi penanganan darurat bencana (per jenis ancaman) Kabupaten/Kota	110 Orang		100 Orang	110 Orang	287.197.749,00	Kab. Agam	Dana Alokasi Umum (DAU)	-	Infrastruktur dan pembangunan yang berkelanjutan, berkeadilan dan berwawasan lingkungan, dan meningkatkan ketangguhan mitigasi bencana		110 Orang	200.000.000,00	Badan Penanggulangan Bencana Daerah
	1.05.03.2.02.0022	Penyusunan Rencana Kontijensi Kabupaten/Kota						151.836.100,00							0,00	

NO	KODE	URUSAN / BIDANG URUSAN / PROGRAM / OUTCOME / KEGIATAN / SUBKEGIATAN OUTPUT	INDIKATOR	TARGET AKHIR RENSTRA	REALISASI 2025	PRAKIRAAN 2026	CAPAIAN KINERJA DAN KERANGKA PENDANAAN						KELOMPOK SASARAN	PRAKIRAAN MAJU 2028		PERANGKAT DAERAH PENANGGUNG JAWAB
							TARGET 2027	PAGU INDIKATIF	LOKASI	SUMBER DANA	PRIORITAS			TARGET	PAGU INDIKATIF	
											NASIONAL	DAERAH				
(1)	(2)	(3)	(4)	(5)	(6)	(7)	(8)	(9)	(10)	(11)	(12)	(13)	(14)	(15)	(16)	(17)
		Tersedianya dokumen Rencana Kontinjensi Kabupaten/Kota (per jenis ancaman bencana) yang sah dan legal	Jumlah Dokumen Rencana Kontijensi Kabupaten/Kota (per jenis ancaman bencana) sampai dengan dinyatakan sah/legal paling lama dalam 1 (satu) tahun	1 Dokumen		1 Dokumen	1 Dokumen	151.836.100,00	Kab. Agam	Dana Alokasi Umum (DAU)	-	Infrastruktur dan pembangunan yang berkelanjutan, berkeadilan dan berwawasan lingkungan, dan meningkatkan ketangguhan mitigasi bencana		1 Dokumen	0,00	Badan Penanggulangan Bencana Daerah
	1.05.03.2.02.0026	Pengendalian Operasi dan Penyediaan Sarana Prasarana Kesiapsiagaan Terhadap Bencana Kabupaten/Kota						265.960.000,00							400.000.000,00	
		Tersedianya layanan pusat pengendalian operasi (pusdalops) dengan Maklumat Pelayanan yang sah dan legal serta dukungan penyediaan sarana prasarana kesiapsiagaan terhadap bencana	Jumlah laporan layanan pusat pengendalian operasi (pusdalops) dengan Maklumat Pelayanan yang sah dan legal sesuai dengan jenis ancaman bencana yang ada di kawasan tempat tinggalnya	1 laporan		1 laporan	1 laporan	265.960.000,00	Kab. Agam	Dana Alokasi Umum (DAU)	-	Infrastruktur dan pembangunan yang berkelanjutan, berkeadilan dan berwawasan lingkungan, dan meningkatkan ketangguhan mitigasi bencana		1 laporan	400.000.000,00	Badan Penanggulangan Bencana Daerah
	1.05.03.2.02.0027	Penyusunan Rencana Penanggulangan Bencana Kabupaten/Kota						286.300.000,00							400.000.000,00	
		Penanggulangan Bencana (RPB) Kabupaten/Kota yang sah dan legal	Jumlah dokumen Rencana Penanggulangan Bencana (RPB) Kabupaten/Kota sampai dengan dinyatakan sah/legal paling lama dalam 1 (satu) tahun	0 Dokumen		0 Dokumen	1 Dokumen	286.300.000,00	Kab. Agam	Dana Alokasi Umum (DAU)	-	Infrastruktur dan pembangunan yang berkelanjutan, berkeadilan dan berwawasan lingkungan, dan meningkatkan ketangguhan mitigasi bencana		0 Dokumen	400.000.000,00	Badan Penanggulangan Bencana Daerah
	1.05.03.2.03	Pelayanan Penyelamatan dan Evakuasi Korban Bencana						465.036.176,00					-		700.000.000,00	
		Terlaksananya pelayanan penyelamatan dan evakuasi korban bencana						465.036.176,00					-		700.000.000,00	
			Jumlah Dokumen SK Penetapan Status Darurat Bencana dan SKPDB yang Ditetapkan Paling Lama 1x24 Jam berdasarkan Hasil Dokumen Laporan Kaji Cepat	47 Dokumen		47 Dokumen	47 Dokumen	113.500.000,00						47 Dokumen	200.000.000,00	
			Jumlah Korban Bencana yang Mendapatkan Distribusi Logistik Penyelamatan dan Evakuasi Korban Bencana	800 Orang		800 Orang	800 Orang	115.886.276,00						800 Orang	200.000.000,00	

NO	KODE	URUSAN / BIDANG URUSAN / PROGRAM / OUTCOME / KEGIATAN / SUBKEGIATAN OUTPUT	INDIKATOR	TARGET AKHIR RENSTRA	REALISASI 2025	PRAKIRAAN 2026	CAPAIAN KINERJA DAN KERANGKA PENDANAAN						KELOMPOK SASARAN	PRAKIRAAN MAJU 2028		PERANGKAT DAERAH PENANGGUNG JAWAB
							TARGET 2027	PAGU INDIKATIF	LOKASI	SUMBER DANA	PRIORITAS			TARGET	PAGU INDIKATIF	
											NASIONAL	DAERAH				
(1)	(2)	(3)	(4)	(5)	(6)	(7)	(8)	(9)	(10)	(11)	(12)	(13)	(14)	(15)	(16)	(17)
			Jumlah Korban yang Berhasil Ditemukan, Ditolong, dan Dievakuasi Per Jenis Kejadian Bencana	800 Orang		800 Orang	800 Orang	235.649.900,00						800 Orang	300.000.000,00	
	1.05.03.2.03.0002	Respon Cepat Darurat Bencana Kabupaten/Kota						113.500.000,00							200.000.000,00	
		Terlaksananya Respon Cepat Darurat Bencana Penanganan Awal Untuk Penetapan Status Darurat Bencana Paling Lama 1 X 24 Jam	Jumlah Dokumen SK Penetapan Status Darurat Bencana dan SKPDB yang Ditetapkan Paling Lama 1x24 Jam berdasarkan Hasil Dokumen Laporan Kaji Cepat	47 Dokumen		47 Dokumen	47 Dokumen	113.500.000,00	Kab. Agam	Dana Alokasi Umum (DAU)	-	Infrastruktur dan pembangunan yang berkelanjutan, berkeadilan dan berwawasan lingkungan, dan meningkatkan ketangguhan mitigasi bencana		47 Dokumen	200.000.000,00	Badan Penanggulangan Bencana Daerah
	1.05.03.2.03.0003	Pencarian, Pertolongan dan Evakuasi Korban Bencana Kabupaten/Kota						235.649.900,00							300.000.000,00	
		Terlaksananya Upaya untuk Menemukan, Menolong, maupun Memindahkan Korban Bencana Dari Lokasi Bencana ke Tempat yang Aman	Jumlah Korban yang Berhasil Ditemukan, Ditolong, dan Dievakuasi Per Jenis Kejadian Bencana	800 Orang		800 Orang	800 Orang	235.649.900,00	Kab. Agam	Dana Alokasi Umum (DAU)	-	Infrastruktur dan pembangunan yang berkelanjutan, berkeadilan dan berwawasan lingkungan, dan meningkatkan ketangguhan mitigasi bencana		800 Orang	300.000.000,00	Badan Penanggulangan Bencana Daerah
	1.05.03.2.03.0009	Penyediaan Logistik Penyelamatan dan Evakuasi Korban Bencana Kabupaten/Kota						115.886.276,00							200.000.000,00	
		Terdistribusinya Logistik Penyelamatan dan Evakuasi Korban Bencana	Jumlah Korban Bencana yang Mendapatkan Distribusi Logistik Penyelamatan dan Evakuasi Korban Bencana	800 Orang		800 Orang	800 Orang	115.886.276,00	Kab. Agam	Dana Alokasi Umum (DAU)	-	Infrastruktur dan pembangunan yang berkelanjutan, berkeadilan dan berwawasan lingkungan, dan meningkatkan ketangguhan mitigasi bencana		800 Orang	200.000.000,00	Badan Penanggulangan Bencana Daerah
	1.05.03.2.04	Penataan Sistem Dasar Penanggulangan Bencana						174.999.900,00					-		225.000.000,00	
		Tersedianya dokumen JITUPASNA						174.999.900,00					-		225.000.000,00	

NO	KODE	URUSAN / BIDANG URUSAN / PROGRAM / OUTCOME / KEGIATAN / SUBKEGIATAN OUTPUT	INDIKATOR	TARGET AKHIR RENSTRA	REALISASI 2025	PRAKIRAAN 2026	CAPAIAN KINERJA DAN KERANGKA PENDANAAN						KELOMPOK SASARAN	PRAKIRAAN MAJU 2028		PERANGKAT DAERAH PENANGGUNG JAWAB
							TARGET 2027	PAGU INDIKATIF	LOKASI	SUMBER DANA	PRIORITAS			TARGET	PAGU INDIKATIF	
											NASIONAL	DAERAH				
(1)	(2)	(3)	(4)	(5)	(6)	(7)	(8)	(9)	(10)	(11)	(12)	(13)	(14)	(15)	(16)	(17)
			Jumlah penyelesaian dokumen Pengkajian Kebutuhan Pascabencana dan Rencana Rehabilitasi dan Rekonstruksi Pascabencana (R3P) Kab/Kota sampai dengan dinyatakan sah dan legal paling lama dalam 1 (satu) tahun	1 Dokumen		1 Dokumen	1 Dokumen	17.000.000,00						1 Dokumen	75.000.000,00	
			Jumlah penyelesaian kegiatan pascabencana di semua sektor sesuai berdasarkan Rencana Rehabilitasi dan Rekontruksi Pascabencana (R3P) Kabupaten/Kota yang dilegalkan	1 Kegiatan		1 Kegiatan	1 Kegiatan	157.999.900,00						1 Kegiatan	150.000.000,00	
	1.05.03.2.04.0010	Koordinasi penanganan Pascabencana Kabupaten/Kota						157.999.900,00							150.000.000,00	
		Terlaksananya koordinasi lintas perangkat daerah pada tahap perencanaan, pengalokasian sumber daya dan ketersediaan APBD, non APBD dan sumber pendanaan lainnya berdasarkan R3P melalui pelaksanaan, pemantauan, evaluasi dan pelaporan lintas perangkat daerah dalam penanganan pascabencana Kabupaten/Kota	Jumlah penyelesaian kegiatan pascabencana di semua sektor sesuai berdasarkan Rencana Rehabilitasi dan Rekontruksi Pascabencana (R3P) Kabupaten/Kota yang dilegalkan	1 Kegiatan		1 Kegiatan	1 Kegiatan	157.999.900,00	Kab. Agam	Dana Alokasi Umum (DAU)	-	Infrastruktur dan pembangunan yang berkelanjutan, berkeadilan dan berwawasan lingkungan, dan meningkatkan ketangguhan mitigasi bencana		1 Kegiatan	150.000.000,00	Badan Penanggulangan Bencana Daerah
	1.05.03.2.04.0015	Penyusunan Kajian Kebutuhan Pascabencana (JITUPASNA) dan Rencana Rehabilitasi dan Rekontruksi Pascabencana (R3P) Kab/Kota						17.000.000,00							75.000.000,00	
		Tersedianya dokumen Pengkajian Kebutuhan Pascabencana (JITUPASNA) dan Rencana Rehabilitasi dan Rekonstruksi Pascabencana (R3P) Kab/Kota yang sah dan legal	Jumlah penyelesaian dokumen Pengkajian Kebutuhan Pascabencana dan Rencana Rehabilitasi dan Rekonstruksi Pascabencana (R3P) Kab/Kota sampai dengan dinyatakan sah dan legal paling lama dalam 1 (satu) tahun	1 Dokumen		1 Dokumen	1 Dokumen	17.000.000,00	Kab. Agam	Dana Alokasi Umum (DAU)	-	Infrastruktur dan pembangunan yang berkelanjutan, berkeadilan dan berwawasan lingkungan, dan meningkatkan ketangguhan mitigasi bencana		1 Dokumen	75.000.000,00	Badan Penanggulangan Bencana Daerah
		Terlaksananya pelayanan pencegahan dan kesiapsiagaan terhadap bencana						2.782.848.035,00					-		1.600.000.000,00	
			Jumlah warga negara termasuk kelompok rentan di kawasan rawan bencana Kabupaten/Kota yang mengikuti pelatihan pencegahan dan mitigasi bencana	-		-	-	526.954.610,00						-	200.000.000,00	

NO	KODE	URUSAN / BIDANG URUSAN / PROGRAM / OUTCOME / KEGIATAN / SUBKEGIATAN OUTPUT	INDIKATOR	TARGET AKHIR RENSTRA	REALISASI 2025	PRAKIRAAN 2026	CAPAIAN KINERJA DAN KERANGKA PENDANAAN						KELOMPOK SASARAN	PRAKIRAAN MAJU 2028		PERANGKAT DAERAH PENANGGUNG JAWAB
							TARGET 2027	PAGU INDIKATIF	LOKASI	SUMBER DANA	PRIORITAS			TARGET	PAGU INDIKATIF	
											NASIONAL	DAERAH				
(1)	(2)	(3)	(4)	(5)	(6)	(7)	(8)	(9)	(10)	(11)	(12)	(13)	(14)	(15)	(16)	(17)
	1.05.03.2.02.0030	Pelatihan Pencegahan dan Mitigasi Bencana Kabupaten/Kota						526.954.610,00							200.000.000,00	
		Terlaksananya Pelatihan Pencegahan dan Mitigasi untuk warga negara termasuk kelompok rentan di kawasan rawan bencana Kabupaten/Kota	Jumlah warga negara termasuk kelompok rentan di kawasan rawan bencana Kabupaten/Kota yang mengikuti pelatihan pencegahan dan mitigasi bencana	-		-	200 Orang	526.954.610,00	Kab. Agam	Dana Alokasi Umum (DAU)	-	Infrastruktur dan pembangunan yang berkelanjutan, berkeadilan dan berwawasan lingkungan, dan meningkatkan ketangguhan mitigasi bencana		-	200.000.000,00	Badan Penanggulangan Bencana Daerah
		Satuan Polisi Pamong Praja dan Pemadam Kebakaran						**12.601.059.902,67**							**15.020.377.618,00**	
	1	**URUSAN PEMERINTAHAN WAJIB YANG BERKAITAN DENGAN PELAYANAN DASAR**						**12.601.059.902,67**							**15.020.377.618,00**	
	1.05	**URUSAN PEMERINTAHAN BIDANG KETENTERAMAN DAN KETERTIBAN UMUM SERTA PERLINDUNGAN MASYARAKAT**						**12.601.059.902,67**							**15.020.377.618,00**	
104.	**1.05.01**	**PROGRAM PENUNJANG URUSAN PEMERINTAHAN DAERAH KABUPATEN/KOTA**						**11.071.293.602,67**							**12.697.144.803,00**	
		Meningkatnya tatakelola administrasi dan operasional untuk efektivitas kinerja perangkat daerah						***11.071.293.602,67***							***12.679.644.803,00***	
			999.Persentase pemenuhan kebutuhan operasonal kantor dan ASN.	100 %		100 %	100 %	11.071.293.602,67						100 %	12.679.644.803,00	
	1.05.01.2.02	Administrasi Keuangan Perangkat Daerah						9.164.597.983,67					-		11.090.638.171,00	
		Terselenggaranya pengelolaan Keuangan Perangkat Daerah secara tertib dan akuntabel						9.164.597.983,67					-		11.090.638.171,00	
			Jumlah Laporan Keuangan Bulanan/ Triwulanan/ Semesteran SKPD dan Laporan Koordinasi Penyusunan Laporan Keuangan Bulanan/Triwulanan/Semesteran SKPD	12 Laporan		12 Laporan	12 Laporan	61.250.000,00						12 Laporan	56.410.000,00	
			Jumlah Orang yang Menerima Gaji dan Tunjangan ASN	104 Orang/bulan		104 Orang/bulan	104 Orang/bulan	9.103.347.983,67						104 Orang/bulan	11.034.228.171,00	
	1.05.01.2.02.0001	Penyediaan Gaji dan Tunjangan ASN						9.103.347.983,67							11.034.228.171,00	
		Tersedianya Gaji dan Tunjangan ASN	Jumlah Orang yang Menerima Gaji dan Tunjangan ASN	104 Orang/bulan		104 Orang/bulan	101 Orang/bulan	9.103.347.983,67	Kab. Agam	Dana Alokasi Umum (DAU)	-	Tata Pemerintahan yang baik, bersih dan profesional		104 Orang/bulan	11.034.228.171,00	Satuan Polisi Pamong Praja dan Pemadam Kebakaran

NO	KODE	URUSAN / BIDANG URUSAN / PROGRAM / OUTCOME / KEGIATAN / SUBKEGIATAN OUTPUT	INDIKATOR	TARGET AKHIR RENSTRA	REALISASI 2025	PRAKIRAAN 2026	CAPAIAN KINERJA DAN KERANGKA PENDANAAN						KELOMPOK SASARAN	PRAKIRAAN MAJU 2028		PERANGKAT DAERAH PENANGGUNG JAWAB
							TARGET 2027	PAGU INDIKATIF	LOKASI	SUMBER DANA	PRIORITAS			TARGET	PAGU INDIKATIF	
											NASIONAL	DAERAH				
(1)	(2)	(3)	(4)	(5)	(6)	(7)	(8)	(9)	(10)	(11)	(12)	(13)	(14)	(15)	(16)	(17)
	1.05.01.2.02.0007	Koordinasi dan Penyusunan Laporan Keuangan Bulanan/ Triwulanan/ Semesteran SKPD						61.250.000,00							56.410.000,00	
		Tersedianya Laporan Keuangan Bulanan/Triwulanan/Semesteran SKPD dan Laporan Koordinasi Penyusunan Laporan Keuangan Bulanan/Triwulanan/Semesteran SKPD	Jumlah Laporan Keuangan Bulanan/ Triwulanan/ Semesteran SKPD dan Laporan Koordinasi Penyusunan Laporan Keuangan Bulanan/Triwulanan/Semesteran SKPD	12 Laporan		12 Laporan	12 Laporan	61.250.000,00	Kab. Agam	Dana Alokasi Umum (DAU)	-	Tata Pemerintahan yang baik, bersih dan profesional		12 Laporan	56.410.000,00	Satuan Polisi Pamong Praja dan Pemadam Kebakaran
	1.05.01.2.06	Administrasi Umum Perangkat Daerah						156.516.319,00					-		317.000.000,00	
		Terselenggaranya layanan administrasi umum yang tertib dan efisien						156.516.319,00					-		317.000.000,00	
			Jumlah Laporan Penyelenggaraan Rapat Koordinasi dan Konsultasi SKPD	12 Laporan		12 Laporan	12 Laporan	103.471.000,00						12 Laporan	235.000.000,00	
			Jumlah Paket Barang Cetakan dan Penggandaan yang Disediakan	1 Paket		1 Paket	1 Paket	12.268.200,00						1 Paket	14.500.000,00	
			Jumlah Paket Komponen Instalasi Listrik/Penerangan Bangunan Kantor yang Disediakan	1 Paket		1 Paket	1 Paket	12.596.875,00						1 Paket	17.500.000,00	
			Jumlah Paket Peralatan dan Perlengkapan Kantor yang Disediakan	2 Paket		2 Paket	2 Paket	28.180.244,00						2 Paket	50.000.000,00	
	1.05.01.2.06.0001	Penyediaan Komponen InstalasiListrik/Penerangan Bangunan Kantor						12.596.875,00							17.500.000,00	
		Tersedianya Komponen Instalasi Listrik/Penerangan Bangunan Kantor	Jumlah Paket Komponen Instalasi Listrik/Penerangan Bangunan Kantor yang Disediakan	1 Paket		1 Paket	1 Paket	12.596.875,00	Kab. Agam	Dana Alokasi Umum (DAU)	-	Tata Pemerintahan yang baik, bersih dan profesional		1 Paket	17.500.000,00	Satuan Polisi Pamong Praja dan Pemadam Kebakaran
	1.05.01.2.06.0002	Penyediaan Peralatan dan Perlengkapan Kantor						28.180.244,00							50.000.000,00	
		Tersedianya Peralatan dan Perlengkapan Kantor	Jumlah Paket Peralatan dan Perlengkapan Kantor yang Disediakan	2 Paket		2 Paket	2 Paket	28.180.244,00	Kab. Agam	Dana Alokasi Umum (DAU)	-	Tata Pemerintahan yang baik, bersih dan profesional		2 Paket	50.000.000,00	Satuan Polisi Pamong Praja dan Pemadam Kebakaran
	1.05.01.2.06.0005	Penyediaan Barang Cetakan dan Penggandaan						12.268.200,00							14.500.000,00	
		Tersedianya Barang Cetakan dan Penggandaan	Jumlah Paket Barang Cetakan dan Penggandaan yang Disediakan	1 Paket		1 Paket	2 Paket	12.268.200,00	Kab. Agam	Dana Alokasi Umum (DAU)	-	Tata Pemerintahan yang baik, bersih dan profesional		1 Paket	14.500.000,00	Satuan Polisi Pamong Praja dan Pemadam Kebakaran
	1.05.01.2.06.0009	Penyelenggaraan Rapat Koordinasi dan Konsultasi SKPD						103.471.000,00							235.000.000,00	

NO	KODE	URUSAN / BIDANG URUSAN / PROGRAM / OUTCOME / KEGIATAN / SUBKEGIATAN OUTPUT	INDIKATOR	TARGET AKHIR RENSTRA	REALISASI 2025	PRAKIRAAN 2026	CAPAIAN KINERJA DAN KERANGKA PENDANAAN						KELOMPOK SASARAN	PRAKIRAAN MAJU 2028		PERANGKAT DAERAH PENANGGUNG JAWAB
							TARGET 2027	PAGU INDIKATIF	LOKASI	SUMBER DANA	PRIORITAS			TARGET	PAGU INDIKATIF	
											NASIONAL	DAERAH				
(1)	(2)	(3)	(4)	(5)	(6)	(7)	(8)	(9)	(10)	(11)	(12)	(13)	(14)	(15)	(16)	(17)
		Terlaksananya Penyelenggaraan Rapat Koordinasi dan Konsultasi SKPD	Jumlah Laporan Penyelenggaraan Rapat Koordinasi dan Konsultasi SKPD	12 Laporan		12 Laporan	12 Laporan	103.471.000,00	Kab. Agam	Dana Alokasi Umum (DAU)	-	Tata Pemerintahan yang baik, bersih dan profesional		12 Laporan	235.000.000,00	Satuan Polisi Pamong Praja dan Pemadam Kebakaran
	1.05.01.2.07	Pengadaan Barang Milik Daerah Penunjang Urusan Pemerintah Daerah						56.786.400,00					-		82.000.000,00	
		Tersedianya barang milik daerah yang menunjang kinerja pemerintah daerah						56.786.400,00					-		82.000.000,00	
			Jumlah Unit Peralatan dan Mesin Lainnya yang Disediakan	3 Unit		3 Unit	3 Unit	56.786.400,00						3 Unit	82.000.000,00	
	1.05.01.2.07.0006	Pengadaan Peralatan dan Mesin Lainnya						56.786.400,00							82.000.000,00	
		Tersedianya Peralatan dan Mesin Lainnya	Jumlah Unit Peralatan dan Mesin Lainnya yang Disediakan	3 Unit		3 Unit	6 Unit	56.786.400,00	Kab. Agam	Dana Alokasi Umum (DAU)	-	Tata Pemerintahan yang baik, bersih dan profesional		3 Unit	82.000.000,00	Satuan Polisi Pamong Praja dan Pemadam Kebakaran
	1.05.01.2.08	Penyediaan Jasa Penunjang Urusan Pemerintahan Daerah						1.552.972.900,00					-		1.011.006.632,00	
		Terpenuhinya jasa penunjang yang mendukung kinerja perangkat daerah						1.552.972.900,00					-		1.011.006.632,00	
			Jumlah Laporan Penyediaan Jasa Komunikasi, Sumber Daya Air dan Listrik yang Disediakan	12 Laporan		12 Laporan	12 Laporan	85.927.400,00						12 Laporan	118.419.525,00	
			Jumlah Laporan Penyediaan Jasa Pelayanan Umum Kantor yang Disediakan	12 Laporan		12 Laporan	12 Laporan	1.467.045.500,00						12 Laporan	892.587.107,00	
	1.05.01.2.08.0002	Penyediaan Jasa Komunikasi, Sumber Daya Air dan Listrik						85.927.400,00							118.419.525,00	
		Tersedianya Jasa Komunikasi, Sumber Daya Air dan Listrik	Jumlah Laporan Penyediaan Jasa Komunikasi, Sumber Daya Air dan Listrik yang Disediakan	12 Laporan		12 Laporan	12 Laporan	85.927.400,00	Kab. Agam	Dana Alokasi Umum (DAU)	-	Tata Pemerintahan yang baik, bersih dan profesional		12 Laporan	118.419.525,00	Satuan Polisi Pamong Praja dan Pemadam Kebakaran
	1.05.01.2.08.0004	Penyediaan Jasa Pelayanan Umum Kantor						1.467.045.500,00							892.587.107,00	
		Tersedianya Jasa Pelayanan Umum Kantor	Jumlah Laporan Penyediaan Jasa Pelayanan Umum Kantor yang Disediakan	12 Laporan		12 Laporan	12 Laporan	1.467.045.500,00	Kab. Agam	Dana Alokasi Umum (DAU)	-	Tata Pemerintahan yang baik, bersih dan profesional		12 Laporan	892.587.107,00	Satuan Polisi Pamong Praja dan Pemadam Kebakaran
	1.05.01.2.09	Pemeliharaan Barang Milik Daerah Penunjang Urusan Pemerintahan Daerah						140.420.000,00					-		196.500.000,00	
		Terpeliharanya barang milik daerah dalam kondisi optimal						140.420.000,00					-		196.500.000,00	
			Jumlah Kendaraan Dinas Operasional atau Lapangan yang Dipelihara dan dibayarkan Pajak dan Perizinannya	24 Unit		24 Unit	24 Unit	81.500.000,00						24 Unit	81.500.000,00	

NO	KODE	URUSAN / BIDANG URUSAN / PROGRAM / OUTCOME / KEGIATAN / SUBKEGIATAN OUTPUT	INDIKATOR	TARGET AKHIR RENSTRA	REALISASI 2025	PRAKIRAAN 2026	CAPAIAN KINERJA DAN KERANGKA PENDANAAN						KELOMPOK SASARAN	PRAKIRAAN MAJU 2028		PERANGKAT DAERAH PENANGGUNG JAWAB
							TARGET 2027	PAGU INDIKATIF	LOKASI	SUMBER DANA	PRIORITAS			TARGET	PAGU INDIKATIF	
											NASIONAL	DAERAH				
(1)	(2)	(3)	(4)	(5)	(6)	(7)	(8)	(9)	(10)	(11)	(12)	(13)	(14)	(15)	(16)	(17)
			Jumlah Kendaraan Perorangan Dinas atau Kendaraan Dinas Jabatan yang Dipelihara dan dibayarkan Pajaknya	1 Unit		1 Unit	1 Unit	27.500.000,00						1 Unit	27.500.000,00	
			Jumlah Peralatan dan Mesin Lainnya yang Dipelihara	23 Unit		23 Unit	23 Unit	9.120.000,00						23 Unit	17.500.000,00	
	1.05.01.2.09.0001	Penyediaan Jasa Pemeliharaan, Biaya Pemeliharaan, dan Pajak Kendaraan Perorangan Dinas atau Kendaraan Dinas Jabatan						27.500.000,00							27.500.000,00	
		Tersedianya Jasa Pemeliharaan, Biaya Pemeliharaan dan Pajak Kendaraan Perorangan Dinas atau Kendaraan Dinas Jabatan	Jumlah Kendaraan Perorangan Dinas atau Kendaraan Dinas Jabatan yang Dipelihara dan dibayarkan Pajaknya	1 Unit		1 Unit	1 Unit	27.500.000,00	Kab. Agam	Dana Alokasi Umum (DAU)	-	Tata Pemerintahan yang baik, bersih dan profesional		1 Unit	27.500.000,00	Satuan Polisi Pamong Praja dan Pemadam Kebakaran
	1.05.01.2.09.0002	Penyediaan Jasa Pemeliharaan, Biaya Pemeliharaan, Pajak dan Perizinan Kendaraan Dinas Operasional atau Lapangan						81.500.000,00							81.500.000,00	
		Tersedianya Jasa Pemeliharaan, Biaya Pemeliharaan, Pajak dan Perizinan Kendaraan Dinas Operasional atau Lapangan	Jumlah Kendaraan Dinas Operasional atau Lapangan yang Dipelihara dan dibayarkan Pajak dan Perizinannya	24 Unit		24 Unit	24 Unit	81.500.000,00	Kab. Agam	Dana Alokasi Umum (DAU)	-	Tata Pemerintahan yang baik, bersih dan profesional		24 Unit	81.500.000,00	Satuan Polisi Pamong Praja dan Pemadam Kebakaran
	1.05.01.2.09.0006	Pemeliharaan Peralatan dan Mesin Lainnya						9.120.000,00							17.500.000,00	
		Terlaksananya Pemeliharaan Peralatan dan Mesin Lainnya	Jumlah Peralatan dan Mesin Lainnya yang Dipelihara	23 Unit		23 Unit	9 Unit	9.120.000,00	Kab. Agam	Dana Alokasi Umum (DAU)	-	Tata Pemerintahan yang baik, bersih dan profesional		23 Unit	17.500.000,00	Satuan Polisi Pamong Praja dan Pemadam Kebakaran
		Terpeliharanya barang milik daerah dalam kondisi optimal						140.420.000,00					-		196.500.000,00	
			Jumlah Sarana dan Prasarana Gedung Kantor atau Bangunan Lainnya yang Dipelihara/Direhabilitasi	-		-	-	22.300.000,00						-	70.000.000,00	
	1.05.01.2.09.0010	Pemeliharaan/Rehabilitasi Sarana dan Prasarana Gedung Kantor atau Bangunan Lainnya						22.300.000,00							70.000.000,00	
		Terlaksananya Pemeliharaan/Rehabilitasi Sarana dan Prasarana Gedung Kantor atau Bangunan Lainnya	Jumlah Sarana dan Prasarana Gedung Kantor atau Bangunan Lainnya yang Dipelihara/Direhabilitasi	-		-	6 Unit	22.300.000,00	Kab. Agam	Dana Alokasi Umum (DAU)	-	Tata Pemerintahan yang baik, bersih dan profesional		-	70.000.000,00	Satuan Polisi Pamong Praja dan Pemadam Kebakaran
105.	**1.05.02**	**PROGRAM PENINGKATAN KETENTERAMAN DAN KETERTIBAN UMUM**						**809.729.400,00**							**1.064.168.793,00**	
		Meningkatnya kapasitas SDM PPNS						***30.297.000,00***							***32.164.650,00***	
			999.Persentase PPNS yang Ditingkatkan Kompetensinya	100 Persentase		100 Persentase	100 Persentase	30.297.000,00						100 Persentase	32.164.650,00	
	1.05.02.2.03	Pembinaan Penyidik Pegawai Negeri Sipil (PPNS) Kabupaten/Kota						30.297.000,00					-		32.164.650,00	

NO	KODE	URUSAN / BIDANG URUSAN / PROGRAM / OUTCOME / KEGIATAN / SUBKEGIATAN OUTPUT	INDIKATOR	TARGET AKHIR RENSTRA	REALISASI 2025	PRAKIRAAN 2026	CAPAIAN KINERJA DAN KERANGKA PENDANAAN						KELOMPOK SASARAN	PRAKIRAAN MAJU 2028		PERANGKAT DAERAH PENANGGUNG JAWAB
							TARGET 2027	PAGU INDIKATIF	LOKASI	SUMBER DANA	PRIORITAS			TARGET	PAGU INDIKATIF	
											NASIONAL	DAERAH				
(1)	(2)	(3)	(4)	(5)	(6)	(7)	(8)	(9)	(10)	(11)	(12)	(13)	(14)	(15)	(16)	(17)
		Terselenggaranya pembinaan Penyidik Pegawai Negeri Sipil						30.297.000,00					-		32.164.650,00	
			Jumlah Aparatur yang Mengikuti Diklat PPNS Penegak Peraturan Daerah	1 Laporan		2 Laporan	1 Laporan	30.297.000,00						1 Laporan	32.164.650,00	
	1.05.02.2.03.0004	Pembentukan PPNS Penegak Peraturan Daerah						30.297.000,00							32.164.650,00	
		Tersediannya Anggaran Diklat PPNS Penegak Peraturan Daerah	Jumlah Aparatur yang Mengikuti Diklat PPNS Penegak Peraturan Daerah	1 Laporan		2 Laporan	1 Laporan	30.297.000,00	Kab. Agam	Dana Alokasi Umum (DAU)	-	Tata Kehidupan yang harmonis, agamais, beradat dan berbudaya berdasarkan falsafah "Adat Basandi Sayarak, Syarak Basandi Kitabullah, Syarak Mangato Adat Mamakai"		1 Laporan	32.164.650,00	Satuan Polisi Pamong Praja dan Pemadam Kebakaran
		Meningkatnya kepatuhan masyarakat terhadap Perda dan Perkada						***39.366.400,00***							***66.354.327,00***	
			999.Persentase Perda dan Perkada yang ditegakkan	100 %		100 %	100 %	39.366.400,00						100 %	66.354.327,00	
	1.05.02.2.02	Penegakan Peraturan Daerah Kabupaten/Kota dan Peraturan Bupati/Wali Kota						39.366.400,00					-		66.354.327,00	
		Terselenggaranya Penegakan Peraturan Daerah Kabupaten/Kota dan Peraturan Bupati/Wali Kota						39.366.400,00					-		66.354.327,00	
			Jumlah Laporan Hasil Pelaksanaan Pengawasan yang Dilakukan Terhadap Kepatuhan Terhadap Pelaksanaan Peraturan Daerah dan Peraturan Kepala Daerah	12 Laporan		12 Laporan	12 Laporan	18.796.400,00						12 Laporan	35.624.202,00	
			Jumlah Laporan Pelaksanaan Penanganan Atas Pelanggaran Peraturan Daerah dan Peraturan kepala daerah Sesuai SOP	12 Laporan		12 Laporan	12 Laporan	20.570.000,00						12 Laporan	30.730.125,00	
	1.05.02.2.02.0011	Penanganan Atas Pelanggaran Peraturan Daerah dan Peraturan Kepala daerah						20.570.000,00							30.730.125,00	

NO	KODE	URUSAN / BIDANG URUSAN / PROGRAM / OUTCOME / KEGIATAN / SUBKEGIATAN OUTPUT	INDIKATOR	TARGET AKHIR RENSTRA	REALISASI 2025	PRAKIRAAN 2026	CAPAIAN KINERJA DAN KERANGKA PENDANAAN						KELOMPOK SASARAN	PRAKIRAAN MAJU 2028		PERANGKAT DAERAH PENANGGUNG JAWAB
							TARGET 2027	PAGU INDIKATIF	LOKASI	SUMBER DANA	PRIORITAS			TARGET	PAGU INDIKATIF	
											NASIONAL	DAERAH				
(1)	(2)	(3)	(4)	(5)	(6)	(7)	(8)	(9)	(10)	(11)	(12)	(13)	(14)	(15)	(16)	(17)
		Terlaksananya Penanganan Atas Pelanggaran Peraturan Daerah dan Peraturan kepala daerah Sesuai SOP	Jumlah Laporan Pelaksanaan Penanganan Atas Pelanggaran Peraturan Daerah dan Peraturan kepala daerah Sesuai SOP	12 Laporan		12 Laporan	12 Laporan	20.570.000,00	Kab. Agam	Dana Alokasi Umum (DAU)	-	Tata Kehidupan yang harmonis, agamais, beradat dan berbudaya berdasarkan falsafah "Adat Basandi Sayarak, Syarak Basandi Kitabullah, Syarak Mangato Adat Mamakai"		12 Laporan	30.730.125,00	Satuan Polisi Pamong Praja dan Pemadam Kebakaran
	1.05.02.2.02.0012	Pengawasan Atas Kepatuhan Terhadap Pelaksanaan Peraturan Daerah dan Peraturan Kepala Daerah						18.796.400,00							35.624.202,00	
		TTerlaksananya Pengawasan yang Dilakukan Terhadap Kepatuhan Terhadap Pelaksanaan Peraturan Daerah dan Peraturan Kepala Daerah	Jumlah Laporan Hasil Pelaksanaan Pengawasan yang Dilakukan Terhadap Kepatuhan Terhadap Pelaksanaan Peraturan Daerah dan Peraturan Kepala Daerah	12 Laporan		12 Laporan	12 Laporan	18.796.400,00	Kab. Agam	Dana Alokasi Umum (DAU)	-	Tata Kehidupan yang harmonis, agamais, beradat dan berbudaya berdasarkan falsafah "Adat Basandi Sayarak, Syarak Basandi Kitabullah, Syarak Mangato Adat Mamakai"		12 Laporan	35.624.202,00	Satuan Polisi Pamong Praja dan Pemadam Kebakaran
		Meningkatnya penanganan gangguan ketentraman dan ketertiban umum						***740.066.000,00***							***965.649.816,00***	
			999.Persentase penyelenggaraan Trantibum	100 %		100 %	100 %	740.066.000,00						100 %	965.649.816,00	
		Terselenggaranya pelayanan ketenteraman dan ketertiban umum serta perlindungan masyarakat						740.066.000,00					-		965.649.816,00	
			Jumlah Laporan Gangguan Ketenteraman dan Ketertiban Umum berdasarkan Perda dan Perkada Melalui Penertiban dan Penanganan Unjuk Rasa dan Kerusuhan Massa yang Dilakukan Penindakan	12 Laporan		12 Laporan	12 Laporan	42.570.000,00						12 Laporan	100.000.000,00	

NO	KODE	URUSAN / BIDANG URUSAN / PROGRAM / OUTCOME / KEGIATAN / SUBKEGIATAN OUTPUT	INDIKATOR	TARGET AKHIR RENSTRA	REALISASI 2025	PRAKIRAAN 2026	CAPAIAN KINERJA DAN KERANGKA PENDANAAN						KELOMPOK SASARAN	PRAKIRAAN MAJU 2028		PERANGKAT DAERAH PENANGGUNG JAWAB
							TARGET 2027	PAGU INDIKATIF	LOKASI	SUMBER DANA	PRIORITAS			TARGET	PAGU INDIKATIF	
											NASIONAL	DAERAH				
(1)	(2)	(3)	(4)	(5)	(6)	(7)	(8)	(9)	(10)	(11)	(12)	(13)	(14)	(15)	(16)	(17)
			Jumlah Laporan Gangguan Ketenteraman dan Ketertiban Umum yang Dicegah Melalui Deteksi Dini dan Cegah Dini, Pembinaan dan Penyuluhan, Patroli, Pengamanan, dan Pengawalan	12 laporan		12 laporan	12 laporan	630.200.000,00						12 laporan	725.859.385,00	
			Jumlah Laporan Penyediaan Layanan Dampak Penegakan Perda dan Perkada yang Terlayaniumlah Laporan pemberian pelayanan dasar kepada warga Layanan yang ter Dampak Penegakan Perda dan Perkada yang Terlayani	12 Laporan		12 Laporan	12 Laporan	2.500.000,00						12 Laporan	9.025.000,00	
			Jumlah Sarana dan Prasarana Ketenteraman dan Ketertiban Umum yang Tersedia	12 Unit		4 Unit	4 Unit	37.500.000,00						6 Unit	99.765.431,00	
		Terselenggaranya perlindungan masyarakat						740.066.000,00					-		965.649.816,00	
			Jumlah Laporan Gangguan Ketenteraman dan Ketertiban Umum berdasarkan Perda dan Perkada Melalui Penertiban dan Penanganan Unjuk Rasa dan Kerusuhan Massa yang Dilakukan Penindakan	12 Laporan		12 Laporan	12 Laporan	42.570.000,00						12 Laporan	100.000.000,00	
			Jumlah Laporan Gangguan Ketenteraman dan Ketertiban Umum yang Dicegah Melalui Deteksi Dini dan Cegah Dini, Pembinaan dan Penyuluhan, Patroli, Pengamanan, dan Pengawalan	12 laporan		12 laporan	12 laporan	630.200.000,00						12 laporan	725.859.385,00	
			Jumlah Laporan Penyediaan Layanan Dampak Penegakan Perda dan Perkada yang Terlayaniumlah Laporan pemberian pelayanan dasar kepada warga Layanan yang ter Dampak Penegakan Perda dan Perkada yang Terlayani	12 Laporan		12 Laporan	12 Laporan	2.500.000,00						12 Laporan	9.025.000,00	
			Jumlah Sarana dan Prasarana Ketenteraman dan Ketertiban Umum yang Tersedia	12 Unit		4 Unit	4 Unit	37.500.000,00						6 Unit	99.765.431,00	
	1.05.02.2.01.0015	Pencegahan Gangguan Ketenteraman dan Ketertiban Umum Melalui Deteksi Dini dan Cegah Dini, Pembinaan dan Penyuluhan, Pelaksanaan Patroli, Pengamanan, dan Pengawalan						630.200.000,00							725.859.385,00	

NO	KODE	URUSAN / BIDANG URUSAN / PROGRAM / OUTCOME / KEGIATAN / SUBKEGIATAN OUTPUT	INDIKATOR	TARGET AKHIR RENSTRA	REALISASI 2025	PRAKIRAAN 2026	CAPAIAN KINERJA DAN KERANGKA PENDANAAN						KELOMPOK SASARAN	PRAKIRAAN MAJU 2028		PERANGKAT DAERAH PENANGGUNG JAWAB
							TARGET 2027	PAGU INDIKATIF	LOKASI	SUMBER DANA	PRIORITAS			TARGET	PAGU INDIKATIF	
											NASIONAL	DAERAH				
(1)	(2)	(3)	(4)	(5)	(6)	(7)	(8)	(9)	(10)	(11)	(12)	(13)	(14)	(15)	(16)	(17)
		Terlaksananya Pencegahan Gangguan Ketenteraman dan Ketertiban Umum Melalui Deteksi Dini dan Cegah Dini, Pembinaan dan Penyuluhan, Pelaksanaan Patroli, PengamTerlaksananya Pencegahan Gangguan Ketenteraman dan Ketertiban Umum Melalui Deteksi Dini dan Cegah Dini, Pembinaan dan Penyuluhan, Pelaksanaan Patroli, Pengamanan, dan Pengawalananan, dan Pengawalan	Jumlah Laporan Gangguan Ketenteraman dan Ketertiban Umum yang Dicegah Melalui Deteksi Dini dan Cegah Dini, Pembinaan dan Penyuluhan, Patroli, Pengamanan, dan Pengawalan	12 laporan		12 laporan	12 laporan	630.200.000,00	Kab. Agam	Dana Alokasi Umum (DAU)	-	Tata Kehidupan yang harmonis, agamais, beradat dan berbudaya berdasarkan falsafah "Adat Basandi Sayarak, Syarak Basandi Kitabullah, Syarak Mangato Adat Mamakai"		12 laporan	725.859.385,00	Satuan Polisi Pamong Praja dan Pemadam Kebakaran
	1.05.02.2.01.0016	Penindakan Atas Gangguan Ketenteraman dan Ketertiban Umum berdasarkan Perda dan Perkada Melalui Penertiban dan Penanganan Unjuk Rasa dan Kerusuhan Massa						42.570.000,00							100.000.000,00	
		Terlaksananya Penindakan Atas Gangguan Ketenteraman dan Ketertiban Umum berdasarkan Perda dan Perkada Melalui Penertiban dan Penanganan Unjuk Rasa dan Kerusuhan Massa	Jumlah Laporan Gangguan Ketenteraman dan Ketertiban Umum berdasarkan Perda dan Perkada Melalui Penertiban dan Penanganan Unjuk Rasa dan Kerusuhan Massa yang Dilakukan Penindakan	12 Laporan		12 Laporan	12 Laporan	42.570.000,00	Kab. Agam	Dana Alokasi Umum (DAU)	-	Tata Kehidupan yang harmonis, agamais, beradat dan berbudaya berdasarkan falsafah "Adat Basandi Sayarak, Syarak Basandi Kitabullah, Syarak Mangato Adat Mamakai"		12 Laporan	100.000.000,00	Satuan Polisi Pamong Praja dan Pemadam Kebakaran
	1.05.02.2.01.0017	Penyediaan Layanan dasar dalam rangka Dampak Penegakan Peraturan Daerah dan Perturan kepala daerah						2.500.000,00							9.025.000,00	
		Tersedianya Pelayanan dasar kepada warga negara yang terkena Dampak Penegakan Perda dan Perkada	Jumlah Laporan Penyediaan Layanan Dampak Penegakan Perda dan Perkada yang Terlayaniumlah Laporan pemberian pelayanan dasar kepada warga Layanan yang ter Dampak Penegakan Perda dan Perkada yang Terlayani	12 Laporan		12 Laporan	12 Laporan	2.500.000,00	Kab. Agam	Dana Alokasi Umum (DAU)	-	Tata Kehidupan yang harmonis, agamais, beradat dan berbudaya berdasarkan falsafah "Adat Basandi Sayarak, Syarak Basandi Kitabullah, Syarak Mangato Adat Mamakai"		12 Laporan	9.025.000,00	Satuan Polisi Pamong Praja dan Pemadam Kebakaran

NO	KODE	URUSAN / BIDANG URUSAN / PROGRAM / OUTCOME / KEGIATAN / SUBKEGIATAN OUTPUT	INDIKATOR	TARGET AKHIR RENSTRA	REALISASI 2025	PRAKIRAAN 2026	CAPAIAN KINERJA DAN KERANGKA PENDANAAN						KELOMPOK SASARAN	PRAKIRAAN MAJU 2028		PERANGKAT DAERAH PENANGGUNG JAWAB
							TARGET 2027	PAGU INDIKATIF	LOKASI	SUMBER DANA	PRIORITAS			TARGET	PAGU INDIKATIF	
											NASIONAL	DAERAH				
(1)	(2)	(3)	(4)	(5)	(6)	(7)	(8)	(9)	(10)	(11)	(12)	(13)	(14)	(15)	(16)	(17)
	1.05.02.2.01.0018	Pengadaan dan Pemeliharaan Sarana dan Prasarana Ketentraman dan Ketertiban Umum						37.500.000,00							99.765.431,00	
		Tersedianya Sarana dan Prasarana Ketenteraman dan Ketertiban Umum	Jumlah Sarana dan Prasarana Ketenteraman dan Ketertiban Umum yang Tersedia	12 Unit		4 Unit	4 Unit	37.500.000,00	Kab. Agam	Dana Alokasi Umum (DAU)	-	Tata Kehidupan yang harmonis, agamais, beradat dan berbudaya berdasarkan falsafah "Adat Basandi Sayarak, Syarak Basandi Kitabullah, Syarak Mangato Adat Mamakai"		6 Unit	99.765.431,00	Satuan Polisi Pamong Praja dan Pemadam Kebakaran
		Meningkatnya perlindungan terhadap masyarakat						***740.066.000,00***							***965.649.816,00***	
			999.Persentase Cakupan Perlindungan Masyarakat	100 Persentase		100 Persentase	100 Persentase	27.296.000,00						100 Persentase	31.000.000,00	
	1.05.02.2.01	Penanganan Gangguan Ketenteraman dan Ketertiban Umum dalam 1 (Satu) Daerah Kabupaten/Kota						740.066.000,00					-		965.649.816,00	
		Terselenggaranya pelayanan ketenteraman dan ketertiban umum serta perlindungan masyarakat						740.066.000,00					-		965.649.816,00	
			Jumlah Aparatur Satpol PP yang mengikuti Pendidikan dan Pelatihan Dasar Polisi Pamong Praja	-		-	-	27.296.000,00						-	31.000.000,00	
		Terselenggaranya perlindungan masyarakat						740.066.000,00					-		965.649.816,00	
			Jumlah Aparatur Satpol PP yang mengikuti Pendidikan dan Pelatihan Dasar Polisi Pamong Praja	-		-	-	27.296.000,00						-	31.000.000,00	
	1.05.02.2.01.0026	Peningkatan Kapasitas SDM Satuan Polisi Pamong Praja melalui Pendidikan dan Pelatihan Dasar Pol PPngsional Pol PP dan Uji Kompetensi bagi Pejabat Fungsional						27.296.000,00							31.000.000,00	

NO	KODE	URUSAN / BIDANG URUSAN / PROGRAM / OUTCOME / KEGIATAN / SUBKEGIATAN OUTPUT	INDIKATOR	TARGET AKHIR RENSTRA	REALISASI 2025	PRAKIRAAN 2026	CAPAIAN KINERJA DAN KERANGKA PENDANAAN						KELOMPOK SASARAN	PRAKIRAAN MAJU 2028		PERANGKAT DAERAH PENANGGUNG JAWAB
							TARGET 2027	PAGU INDIKATIF	LOKASI	SUMBER DANA	PRIORITAS			TARGET	PAGU INDIKATIF	
											NASIONAL	DAERAH				
(1)	(2)	(3)	(4)	(5)	(6)	(7)	(8)	(9)	(10)	(11)	(12)	(13)	(14)	(15)	(16)	(17)
		Meningkatnya Kapasitas SDM Satuan Polisi Pamong Praja melalui Pendidikan dan Pelatihan Dasar Pol PP bagi Polisi Pamong Praja	Jumlah Aparatur Satpol PP yang mengikuti Pendidikan dan Pelatihan Dasar Polisi Pamong Praja	-		-	2 Orang	27.296.000,00	Kab. Agam	Dana Alokasi Umum (DAU)	-	Tata Kehidupan yang harmonis, agamais, beradat dan berbudaya berdasarkan falsafah "Adat Basandi Sayarak, Syarak Basandi Kitabullah, Syarak Mangato Adat Mamakai"		-	31.000.000,00	Satuan Polisi Pamong Praja dan Pemadam Kebakaran
106.	**1.05.04**	**PROGRAM PENCEGAHAN, PENANGGULANGAN, PENYELAMATAN KEBAKARAN DAN PENYELAMATAN NON KEBAKARAN**						**720.036.900,00**							**1.259.064.022,00**	
		Meningkatnya layanan pencegahan kebarakan						***620.916.900,00***							***1.015.887.222,00***	
			999.Cakupan Penyebaran Informasi dan Edukasi Rawan Kebakaran	100 Persentase		100 Persentase	100 Persentase	68.597.900,00						100 Persentase	131.250.000,00	
	1.05.04.2.02	Inspeksi Peralatan Proteksi Kebakaran						3.410.000,00					-		15.750.000,00	
		Terselenggaranya layanan inspeksi peralatan proteksi kebakaran						3.410.000,00					-		15.750.000,00	
			Jumlah Dokumen yang Memuat Data Bangunan/Gedung/Lingkungan yang Memenuhi Kelaikan Standar Sarana Prasarana Proteksi Kebakaran	1 Dokumen		1 Dokumen	1 Dokumen	3.410.000,00						1 Dokumen	15.750.000,00	
	1.05.04.2.02.0002	Penilaian Sarana Prasarana Proteksi Kebakaran						3.410.000,00							15.750.000,00	
		Tersedianya Dokumen yang Memuat Data Bangunan Gedung Lingkungan yang Memenuhi Kelaikan Standar Sarana Prasarana Proteksi Kebakaran	Jumlah Dokumen yang Memuat Data Bangunan/Gedung/Lingkungan yang Memenuhi Kelaikan Standar Sarana Prasarana Proteksi Kebakaran	1 Dokumen		1 Dokumen	1 Dokumen	3.410.000,00	Kab. Agam	Dana Alokasi Umum (DAU)	-	Tata Kehidupan yang harmonis, agamais, beradat dan berbudaya berdasarkan falsafah "Adat Basandi Sayarak, Syarak Basandi Kitabullah, Syarak Mangato Adat Mamakai"		1 Dokumen	15.750.000,00	Satuan Polisi Pamong Praja dan Pemadam Kebakaran
	1.05.04.2.04	Pemberdayaan Masyarakat dalam Pencegahan Kebakaran						65.187.900,00					-		115.500.000,00	

NO	KODE	URUSAN / BIDANG URUSAN / PROGRAM / OUTCOME / KEGIATAN / SUBKEGIATAN OUTPUT	INDIKATOR	TARGET AKHIR RENSTRA	REALISASI 2025	PRAKIRAAN 2026	CAPAIAN KINERJA DAN KERANGKA PENDANAAN						KELOMPOK SASARAN	PRAKIRAAN MAJU 2028		PERANGKAT DAERAH PENANGGUNG JAWAB
							TARGET 2027	PAGU INDIKATIF	LOKASI	SUMBER DANA	PRIORITAS			TARGET	PAGU INDIKATIF	
											NASIONAL	DAERAH				
(1)	(2)	(3)	(4)	(5)	(6)	(7)	(8)	(9)	(10)	(11)	(12)	(13)	(14)	(15)	(16)	(17)
		Terselenggaranya Pemberdayaan Masyarakat dalam Pencegahan Kebakaran						65.187.900,00					-		115.500.000,00	
			Jumlah Desa/Kelurahan yang Terbentuk dan Terbina Relawan Pemadam Kebakaran pada Lingkup Sistem Ketahanan Kebakaran Lingkungan (SKKL) Setiap Tahunnya	92 Desa/Kelurahan		92 Desa/Kelurahan	92 Desa/Kelurahan	44.331.100,00						92 Desa/Kelurahan	52.500.000,00	
			Jumlah Warga Masyarakat yang Mendapatkan Sosialisasi Edukasi Pencegahan dan Penanggulangan Kebakaran Setiap Tahunnya	300 Orang		300 Orang	300 Orang	20.856.800,00						300 Orang	63.000.000,00	
	1.05.04.2.04.0001	Pemberdayaan Masyarakat dalam Pencegahan dan Penanggulangan Kebakaran Melalui Sosialisasi dan Edukasi Masyarakat						20.856.800,00							63.000.000,00	
		Terlaksananya Pemberdayaan Masyarakat dalam Pencegahan dan Penanggulangan Kebakaran Melalui Sosialisasi dan Edukasi Masyarakat Setiap Tahunnya	Jumlah Warga Masyarakat yang Mendapatkan Sosialisasi Edukasi Pencegahan dan Penanggulangan Kebakaran Setiap Tahunnya	300 Orang		300 Orang	300 Orang	20.856.800,00	Kab. Agam	Dana Alokasi Umum (DAU)	-	Tata Kehidupan yang harmonis, agamais, beradat dan berbudaya berdasarkan falsafah "Adat Basandi Sayarak, Syarak Basandi Kitabullah, Syarak Mangato Adat Mamakai"		300 Orang	63.000.000,00	Satuan Polisi Pamong Praja dan Pemadam Kebakaran
	1.05.04.2.04.0002	Pembentukan dan Pembinaan Relawan Pemadam Kebakaran						44.331.100,00							52.500.000,00	
		Tersedianya Dokumen Pembentukan dan Pembinaan Relawan Pemadam Kebakaran di Desa dan Kelurahan Setiap Tahunnya	Jumlah Desa/Kelurahan yang Terbentuk dan Terbina Relawan Pemadam Kebakaran pada Lingkup Sistem Ketahanan Kebakaran Lingkungan (SKKL) Setiap Tahunnya	92 Desa/Kelurahan		92 Desa/Kelurahan	92 Desa/Kelurahan	44.331.100,00	Kab. Agam	Dana Alokasi Umum (DAU)	-	Tata Kehidupan yang harmonis, agamais, beradat dan berbudaya berdasarkan falsafah "Adat Basandi Sayarak, Syarak Basandi Kitabullah, Syarak Mangato Adat Mamakai"		92 Desa/Kelurahan	52.500.000,00	Satuan Polisi Pamong Praja dan Pemadam Kebakaran

NO	KODE	URUSAN / BIDANG URUSAN / PROGRAM / OUTCOME / KEGIATAN / SUBKEGIATAN OUTPUT	INDIKATOR	TARGET AKHIR RENSTRA	REALISASI 2025	PRAKIRAAN 2026	CAPAIAN KINERJA DAN KERANGKA PENDANAAN						KELOMPOK SASARAN	PRAKIRAAN MAJU 2028		PERANGKAT DAERAH PENANGGUNG JAWAB
							TARGET 2027	PAGU INDIKATIF	LOKASI	SUMBER DANA	PRIORITAS			TARGET	PAGU INDIKATIF	
											NASIONAL	DAERAH				
(1)	(2)	(3)	(4)	(5)	(6)	(7)	(8)	(9)	(10)	(11)	(12)	(13)	(14)	(15)	(16)	(17)
		Meningkatnya pelayanan penyelamatan dan evakuasi korban kebakaran						***651.439.000,00***							***1.127.814.022,00***	
			999.Cakupan Layanan Penyelamatan dan Evakuasi Korban Kebakaran	100 Persentase		100 Persentase	100 Persentase	651.439.000,00						100 Persentase	1.127.814.022,00	
	1.05.04.2.01	Pencegahan, Pengendalian, Pemadaman, Penyelamatan, dan Penanganan Bahan Berbahaya dan Beracun Kebakaran dalam Daerah Kabupaten/Kota						552.319.000,00					-		884.637.222,00	
		Terselenggaranya layanan pemadaman dan penyelamatan korban kebakaran						552.319.000,00					-		884.637.222,00	
			Jumlah Dokumen Hasil Pelaksanaan Kegiatan Standarisasi Sarana dan Prasarana Pencegahan, Penanggulangan Kebakaran dan Alat Pelindung Diri Secara Berkala (Setiap Tahun), Sah, dan Legal	1 Dokumen		1 Dokumen	1 Dokumen	148.000.000,00						1 Dokumen	150.000.000,00	
			Jumlah Dokumen Hasil Penyelenggaraan Kerja Sama dan Koordinasi antar Wilayah Kabupaten/Kota dalam Pencegahan, Penanggulangan Kebakaran dan Penyelamatan Kebakaran dan Non Kebakaran	1 Dokumen		1 Dokumen	1 Dokumen	10.034.000,00						1 Dokumen	40.000.000,00	
			Jumlah Laporan Hasil Pelaksanaan Kegiatan Kesiapsiagaan Petugas Piket dan Pemadaman Kebakaran dalam Daerah Kabupaten/Kota	12 Laporan		12 Laporan	12 Laporan	326.300.000,00						12 Laporan	331.637.222,00	
			Jumlah Sarana dan Prasarana Untuk Pencegahan dan Penanggulangan Kebakaran dan Alat Pelindung Diri yang Sah dan Legal Sesuai Standar Teknis Terkait	7 Unit		45 Unit	25 Unit	67.985.000,00						15 Unit	363.000.000,00	
		Terselenggaranya layanan pencegahan kebakaran						552.319.000,00					-		884.637.222,00	
			Jumlah Dokumen Hasil Pelaksanaan Kegiatan Standarisasi Sarana dan Prasarana Pencegahan, Penanggulangan Kebakaran dan Alat Pelindung Diri Secara Berkala (Setiap Tahun), Sah, dan Legal	1 Dokumen		1 Dokumen	1 Dokumen	148.000.000,00						1 Dokumen	150.000.000,00	

NO	KODE	URUSAN / BIDANG URUSAN / PROGRAM / OUTCOME / KEGIATAN / SUBKEGIATAN OUTPUT	INDIKATOR	TARGET AKHIR RENSTRA	REALISASI 2025	PRAKIRAAN 2026	CAPAIAN KINERJA DAN KERANGKA PENDANAAN						KELOMPOK SASARAN	PRAKIRAAN MAJU 2028		PERANGKAT DAERAH PENANGGUNG JAWAB
							TARGET 2027	PAGU INDIKATIF	LOKASI	SUMBER DANA	PRIORITAS			TARGET	PAGU INDIKATIF	
											NASIONAL	DAERAH				
(1)	(2)	(3)	(4)	(5)	(6)	(7)	(8)	(9)	(10)	(11)	(12)	(13)	(14)	(15)	(16)	(17)
			Jumlah Dokumen Hasil Penyelenggaraan Kerja Sama dan Koordinasi antar Wilayah Kabupaten/Kota dalam Pencegahan, Penanggulangan Kebakaran dan Penyelamatan Kebakaran dan Non Kebakaran	1 Dokumen		1 Dokumen	1 Dokumen	10.034.000,00						1 Dokumen	40.000.000,00	
			Jumlah Laporan Hasil Pelaksanaan Kegiatan Kesiapsiagaan Petugas Piket dan Pemadaman Kebakaran dalam Daerah Kabupaten/Kota	12 Laporan		12 Laporan	12 Laporan	326.300.000,00						12 Laporan	331.637.222,00	
			Jumlah Sarana dan Prasarana Untuk Pencegahan dan Penanggulangan Kebakaran dan Alat Pelindung Diri yang Sah dan Legal Sesuai Standar Teknis Terkait	7 Unit		45 Unit	25 Unit	67.985.000,00						15 Unit	363.000.000,00	
	1.05.04.2.01.0002	Pemadaman dan Pengendalian Kebakaran dalam Daerah Kabupaten/Kota						326.300.000,00							331.637.222,00	
		Tersedianya Laporan Hasil Pelaksanaan Kegiatan Kesiapsiagaan Petugas Piket dan Pemadaman dan Pengendalian Kebakaran dalam Daerah Kabupaten/Kota	Jumlah Laporan Hasil Pelaksanaan Kegiatan Kesiapsiagaan Petugas Piket dan Pemadaman Kebakaran dalam Daerah Kabupaten/Kota	12 Laporan		12 Laporan	12 Laporan	326.300.000,00	Kab. Agam	Dana Alokasi Umum (DAU)	-	Tata Kehidupan yang harmonis, agamais, beradat dan berbudaya berdasarkan falsafah "Adat Basandi Sayarak, Syarak Basandi Kitabullah, Syarak Mangato Adat Mamakai"		12 Laporan	331.637.222,00	Satuan Polisi Pamong Praja dan Pemadam Kebakaran
	1.05.04.2.01.0005	Standarisasi Sarana dan Prasarana Pencegahan, Penanggulangan Kebakaran dan Alat Pelindung Diri						148.000.000,00							150.000.000,00	

NO	KODE	URUSAN / BIDANG URUSAN / PROGRAM / OUTCOME / KEGIATAN / SUBKEGIATAN OUTPUT	INDIKATOR	TARGET AKHIR RENSTRA	REALISASI 2025	PRAKIRAAN 2026	CAPAIAN KINERJA DAN KERANGKA PENDANAAN						KELOMPOK SASARAN	PRAKIRAAN MAJU 2028		PERANGKAT DAERAH PENANGGUNG JAWAB
							TARGET 2027	PAGU INDIKATIF	LOKASI	SUMBER DANA	PRIORITAS			TARGET	PAGU INDIKATIF	
											NASIONAL	DAERAH				
(1)	(2)	(3)	(4)	(5)	(6)	(7)	(8)	(9)	(10)	(11)	(12)	(13)	(14)	(15)	(16)	(17)
		Tersedianya Dokumen Hasil Pelaksanaan Kegiatan Standarisasi Sarana dan Prasarana Pencegahan, Penanggulangan Kebakaran dan Alat Pelindung Diri Secara Berkala (Setiap Tahun), Sah, dan Legal	Jumlah Dokumen Hasil Pelaksanaan Kegiatan Standarisasi Sarana dan Prasarana Pencegahan, Penanggulangan Kebakaran dan Alat Pelindung Diri Secara Berkala (Setiap Tahun), Sah, dan Legal	1 Dokumen		1 Dokumen	1 Dokumen	148.000.000,00	Kab. Agam	Dana Alokasi Umum (DAU)	-	Tata Kehidupan yang harmonis, agamais, beradat dan berbudaya berdasarkan falsafah "Adat Basandi Sayarak, Syarak Basandi Kitabullah, Syarak Mangato Adat Mamakai"		1 Dokumen	150.000.000,00	Satuan Polisi Pamong Praja dan Pemadam Kebakaran
	1.05.04.2.01.0017	Pengadaan Sarana dan Prasarana Pencegahan, Penanggulangan Kebakaran dan Alat Pelindung Diri						67.985.000,00							363.000.000,00	
		Tersedianya Sarana dan Prasarana Pencegahan, Penanggulangan Kebakaran dan Alat Pelindung Diri yang Sah dan Legal Sesuai Standar Teknis Terkait	Jumlah Sarana dan Prasarana Untuk Pencegahan dan Penanggulangan Kebakaran dan Alat Pelindung Diri yang Sah dan Legal Sesuai Standar Teknis Terkait	7 Unit		45 Unit	25 Unit	67.985.000,00	Kab. Agam	Dana Alokasi Umum (DAU)	-	Tata Kehidupan yang harmonis, agamais, beradat dan berbudaya berdasarkan falsafah "Adat Basandi Sayarak, Syarak Basandi Kitabullah, Syarak Mangato Adat Mamakai"		15 Unit	363.000.000,00	Satuan Polisi Pamong Praja dan Pemadam Kebakaran
	1.05.04.2.01.0018	Penyelenggaraan Kerja Sama dan Koordinasi antar Daerah Berbatasan, antar Lembaga, dan Kemitraan dalam Pencegahan, Penanggulangan, Penyelamatan Kebakaran dan Penyelamatan Non Kebakaran						10.034.000,00							40.000.000,00	

NO	KODE	URUSAN / BIDANG URUSAN / PROGRAM / OUTCOME / KEGIATAN / SUBKEGIATAN OUTPUT	INDIKATOR	TARGET AKHIR RENSTRA	REALISASI 2025	PRAKIRAAN 2026	CAPAIAN KINERJA DAN KERANGKA PENDANAAN						KELOMPOK SASARAN	PRAKIRAAN MAJU 2028		PERANGKAT DAERAH PENANGGUNG JAWAB
							TARGET 2027	PAGU INDIKATIF	LOKASI	SUMBER DANA	PRIORITAS			TARGET	PAGU INDIKATIF	
											NASIONAL	DAERAH				
(1)	(2)	(3)	(4)	(5)	(6)	(7)	(8)	(9)	(10)	(11)	(12)	(13)	(14)	(15)	(16)	(17)
		Tersedianya Dokumen Hasil Penyelenggaraan Kerja Sama dan Koordinasi antar Daerah Berbatasan, antar Lembaga, dan Kemitraan dalam Pencegahan, Penanggulangan, Penyelamatan Kebakaran dan Non Kebakaran	Jumlah Dokumen Hasil Penyelenggaraan Kerja Sama dan Koordinasi antar Wilayah Kabupaten/Kota dalam Pencegahan, Penanggulangan Kebakaran dan Penyelamatan Kebakaran dan Non Kebakaran	1 Dokumen		1 Dokumen	1 Dokumen	10.034.000,00	Kab. Agam	Dana Alokasi Umum (DAU)	-	Tata Kehidupan yang harmonis, agamais, beradat dan berbudaya berdasarkan falsafah "Adat Basandi Sayarak, Syarak Basandi Kitabullah, Syarak Mangato Adat Mamakai"		1 Dokumen	40.000.000,00	Satuan Polisi Pamong Praja dan Pemadam Kebakaran
	1.05.04.2.05	Penyelenggaraan Operasi Pencarian dan Pertolongan Terhadap Kondisi Membahayakan Manusia						99.120.000,00					-		243.176.800,00	
		Terselenggaranya Operasi Pencarian dan Pertolongan Terhadap Kondisi Membahayakan Manusia						99.120.000,00					-		243.176.800,00	
			Jumlah Laporan Hasil Pembinaan Aparatur Pencarian dan Pertolongan Terhadap Kondisi Membahayakan Manusia/Penyelamatan dan Evakuasi yang Sah dan Legal	2 Laporan		2 Laporan	2 Laporan	0,00						2 Laporan	20.176.800,00	
			Jumlah Laporan Hasil Penyelenggaraan Operasi Penyelamatan yang Mengancam Keselamatan Manusia	180 Laporan		113 Laporan	150 Laporan	55.320.000,00						160 Laporan	160.000.000,00	
			Jumlah Sarana dan Prasarana yang Tersedia untuk Pencarian dan Pertolongan Terhadap Kondisi Membahayakan Manusia/Penyelamatan dan Evakuasi Sesuai dengan Standar Teknis	21 Unit		21 Unit	21 Unit	43.800.000,00						21 Unit	63.000.000,00	
	1.05.04.2.05.0001	Penyelenggaraan Operasi Pencarian dan Pertolongan pada Peristiwa yang Menimpa, Membahayakan, dan/atau Mengancam Keselamatan Manusia						55.320.000,00							160.000.000,00	

NO	KODE	URUSAN / BIDANG URUSAN / PROGRAM / OUTCOME / KEGIATAN / SUBKEGIATAN OUTPUT	INDIKATOR	TARGET AKHIR RENSTRA	REALISASI 2025	PRAKIRAAN 2026	CAPAIAN KINERJA DAN KERANGKA PENDANAAN						KELOMPOK SASARAN	PRAKIRAAN MAJU 2028		PERANGKAT DAERAH PENANGGUNG JAWAB
							TARGET 2027	PAGU INDIKATIF	LOKASI	SUMBER DANA	PRIORITAS			TARGET	PAGU INDIKATIF	
											NASIONAL	DAERAH				
(1)	(2)	(3)	(4)	(5)	(6)	(7)	(8)	(9)	(10)	(11)	(12)	(13)	(14)	(15)	(16)	(17)
		Tersedianya Laporan Hasil Penyelenggaraan Operasi Pencarian dan Pertolongan Pada Peristiwa yang Menimpa, Membahayakan, dan/atau Mengancam Keselamatan Manusia	Jumlah Laporan Hasil Penyelenggaraan Operasi Penyelamatan yang Mengancam Keselamatan Manusia	180 Laporan		113 Laporan	150 Laporan	55.320.000,00	Kab. Agam	Dana Alokasi Umum (DAU)	-	Tata Kehidupan yang harmonis, agamais, beradat dan berbudaya berdasarkan falsafah "Adat Basandi Sayarak, Syarak Basandi Kitabullah, Syarak Mangato Adat Mamakai"		160 Laporan	160.000.000,00	Satuan Polisi Pamong Praja dan Pemadam Kebakaran
	1.05.04.2.05.0004	Pembinaan Aparatur Pencarian dan Pertolongan Terhadap Kondisi Membahayakan Manusia/Penyelamatan dan Evakuasi						0,00							20.176.800,00	
		Terlaksananya Pembinaan Aparatur Pencarian dan Pertolongan Terhadap Kondisi Membahayakan Manusia/Penyelamatan dan Evakuasi yang Sah dan Legal	Jumlah Laporan Hasil Pembinaan Aparatur Pencarian dan Pertolongan Terhadap Kondisi Membahayakan Manusia/Penyelamatan dan Evakuasi yang Sah dan Legal	2 Laporan		2 Laporan	2 Laporan	0,00	Kab. Agam	Dana Alokasi Umum (DAU)	-	Tata Kehidupan yang harmonis, agamais, beradat dan berbudaya berdasarkan falsafah "Adat Basandi Sayarak, Syarak Basandi Kitabullah, Syarak Mangato Adat Mamakai"		2 Laporan	20.176.800,00	Satuan Polisi Pamong Praja dan Pemadam Kebakaran
	1.05.04.2.05.0005	Pengadaan Sarana dan Prasarana Pencarian dan Pertolongan Terhadap Kondisi Membahayakan Manusia/Penyelamatan dan Evakuasi						43.800.000,00							63.000.000,00	
		Tersedianya Sarana dan Prasarana Pencarian dan Pertolongan Terhadap Kondisi Membahayakan Manusia/Penyelamatan dan Evakuasi yang Sah dan Legal Sesuai Standar Teknis	Jumlah Sarana dan Prasarana yang Tersedia untuk Pencarian dan Pertolongan Terhadap Kondisi Membahayakan Manusia/Penyelamatan dan Evakuasi Sesuai dengan Standar Teknis	21 Unit		21 Unit	21 Unit	43.800.000,00	Kab. Agam	Dana Alokasi Umum (DAU)	-	Tata Kehidupan yang harmonis, agamais, beradat dan berbudaya berdasarkan falsafah "Adat Basandi Sayarak, Syarak Basandi Kitabullah, Syarak Mangato Adat Mamakai"		21 Unit	63.000.000,00	Satuan Polisi Pamong Praja dan Pemadam Kebakaran

NO	KODE	URUSAN / BIDANG URUSAN / PROGRAM / OUTCOME / KEGIATAN / SUBKEGIATAN OUTPUT	INDIKATOR	TARGET AKHIR RENSTRA	REALISASI 2025	PRAKIRAAN 2026	CAPAIAN KINERJA DAN KERANGKA PENDANAAN						KELOMPOK SASARAN	PRAKIRAAN MAJU 2028		PERANGKAT DAERAH PENANGGUNG JAWAB
							TARGET 2027	PAGU INDIKATIF	LOKASI	SUMBER DANA	PRIORITAS			TARGET	PAGU INDIKATIF	
											NASIONAL	DAERAH				
(1)	(2)	(3)	(4)	(5)	(6)	(7)	(8)	(9)	(10)	(11)	(12)	(13)	(14)	(15)	(16)	(17)
		Dinas Sosial						**5.567.924.636,00**							**8.344.676.536,00**	
	1	**URUSAN PEMERINTAHAN WAJIB YANG BERKAITAN DENGAN PELAYANAN DASAR**						**5.567.924.636,00**							**8.344.676.536,00**	
	1.06	**URUSAN PEMERINTAHAN BIDANG SOSIAL**						**5.567.924.636,00**							**8.344.676.536,00**	
107.	**1.06.01**	**PROGRAM PENUNJANG URUSAN PEMERINTAHAN DAERAH KABUPATEN/KOTA**						**3.778.966.939,00**							**4.854.141.887,00**	
		Meningkatnya tatakelola administrasi dan operasional untuk efektivitas kinerja perangkat daerah						***3.778.966.939,00***							***4.854.141.887,00***	
			999.Persentase pemenuhan kebutuhan operasonal kantor dan ASN.	100 %		100 %	100 %	3.778.966.939,00						100 %	4.854.141.887,00	
	1.06.01.2.02	Administrasi Keuangan Perangkat Daerah						2.878.640.385,00					-		3.878.751.240,00	
		Terfasilitasinya Pemenuhan Gaji dan Pengelolaan Keuangan Perangkat Daerah						2.878.640.385,00					-		3.878.751.240,00	
			Jumlah Laporan Keuangan Bulanan/ Triwulanan/ Semesteran SKPD dan Laporan Koordinasi Penyusunan Laporan Keuangan Bulanan/Triwulanan/Semesteran SKPD	12 Laporan		12 Laporan	12 Laporan	56.110.000,00						12 Laporan	56.221.000,00	
			Jumlah Orang yang Menerima Gaji dan Tunjangan ASN	29 Orang/bulan		29 Orang/bulan	29 Orang/bulan	2.822.530.385,00						29 Orang/bulan	3.822.530.240,00	
	1.06.01.2.02.0001	Penyediaan Gaji dan Tunjangan ASN						2.822.530.385,00							3.822.530.240,00	
		Tersedianya Gaji dan Tunjangan ASN	Jumlah Orang yang Menerima Gaji dan Tunjangan ASN	29 Orang/bulan		29 Orang/bulan	29 Orang/bulan	2.822.530.385,00	Kab. Agam	Dana Alokasi Umum (DAU)	6.Membangun dari desa dan dari bawah untuk pertumbuhan ekonomi, pemerataan ekonomi dan pemberantasan kemiskinan.	-		29 Orang/bulan	3.822.530.240,00	Dinas Sosial
	1.06.01.2.02.0007	Koordinasi dan Penyusunan Laporan Keuangan Bulanan/ Triwulanan/ Semesteran SKPD						56.110.000,00							56.221.000,00	

NO	KODE	URUSAN / BIDANG URUSAN / PROGRAM / OUTCOME / KEGIATAN / SUBKEGIATAN OUTPUT	INDIKATOR	TARGET AKHIR RENSTRA	REALISASI 2025	PRAKIRAAN 2026	CAPAIAN KINERJA DAN KERANGKA PENDANAAN						KELOMPOK SASARAN	PRAKIRAAN MAJU 2028		PERANGKAT DAERAH PENANGGUNG JAWAB
							TARGET 2027	PAGU INDIKATIF	LOKASI	SUMBER DANA	PRIORITAS			TARGET	PAGU INDIKATIF	
											NASIONAL	DAERAH				
(1)	(2)	(3)	(4)	(5)	(6)	(7)	(8)	(9)	(10)	(11)	(12)	(13)	(14)	(15)	(16)	(17)
		Tersedianya Laporan Keuangan Bulanan/Triwulanan/Semesteran SKPD dan Laporan Koordinasi Penyusunan Laporan Keuangan Bulanan/Triwulanan/Semesteran SKPD	Jumlah Laporan Keuangan Bulanan/ Triwulanan/ Semesteran SKPD dan Laporan Koordinasi Penyusunan Laporan Keuangan Bulanan/Triwulanan/Semesteran SKPD	12 Laporan		12 Laporan	12 Laporan	56.110.000,00	Kab. Agam	Dana Alokasi Umum (DAU)	6.Membangun dari desa dan dari bawah untuk pertumbuhan ekonomi, pemerataan ekonomi dan pemberantasan kemiskinan.	-		12 Laporan	56.221.000,00	Dinas Sosial
	1.06.01.2.06	Administrasi Umum Perangkat Daerah						194.989.059,00					-		216.788.547,00	
		Terpenuhinya kebutuhan dasar operasional unit kerja						194.989.059,00					-		216.788.547,00	
			Jumlah Laporan Penyelenggaraan Rapat Koordinasi dan Konsultasi SKPD	12 Laporan		12 Laporan	12 Laporan	119.675.000,00						12 Laporan	132.821.304,00	
			Jumlah Paket Barang Cetakan dan Penggandaan yang Disediakan	3 Paket		3 Paket	3 Paket	15.796.030,00						3 Paket	17.146.250,00	
			Jumlah Paket Komponen Instalasi Listrik/Penerangan Bangunan Kantor yang Disediakan	1 Paket		1 Paket	1 Paket	4.314.150,00						1 Paket	6.055.210,00	
			Jumlah Paket Peralatan dan Perlengkapan Kantor yang Disediakan	3 Paket		3 Paket	3 Paket	55.203.879,00						3 Paket	60.765.783,00	
	1.06.01.2.06.0001	Penyediaan Komponen InstalasiListrik/Penerangan Bangunan Kantor						4.314.150,00							6.055.210,00	
		Tersedianya Komponen Instalasi Listrik/Penerangan Bangunan Kantor	Jumlah Paket Komponen Instalasi Listrik/Penerangan Bangunan Kantor yang Disediakan	1 Paket		1 Paket	1 Paket	4.314.150,00	Kab. Agam	Dana Alokasi Umum (DAU)	6.Membangun dari desa dan dari bawah untuk pertumbuhan ekonomi, pemerataan ekonomi dan pemberantasan kemiskinan.	-		1 Paket	6.055.210,00	Dinas Sosial
	1.06.01.2.06.0002	Penyediaan Peralatan dan Perlengkapan Kantor						55.203.879,00							60.765.783,00	
		Tersedianya Peralatan dan Perlengkapan Kantor	Jumlah Paket Peralatan dan Perlengkapan Kantor yang Disediakan	3 Paket		3 Paket	3 Paket	55.203.879,00	Kab. Agam	Dana Alokasi Umum (DAU)	6.Membangun dari desa dan dari bawah untuk pertumbuhan ekonomi, pemerataan ekonomi dan pemberantasan kemiskinan.	-		3 Paket	60.765.783,00	Dinas Sosial

NO	KODE	URUSAN / BIDANG URUSAN / PROGRAM / OUTCOME / KEGIATAN / SUBKEGIATAN OUTPUT	INDIKATOR	TARGET AKHIR RENSTRA	REALISASI 2025	PRAKIRAAN 2026	CAPAIAN KINERJA DAN KERANGKA PENDANAAN						KELOMPOK SASARAN	PRAKIRAAN MAJU 2028		PERANGKAT DAERAH PENANGGUNG JAWAB
							TARGET 2027	PAGU INDIKATIF	LOKASI	SUMBER DANA	PRIORITAS			TARGET	PAGU INDIKATIF	
											NASIONAL	DAERAH				
(1)	(2)	(3)	(4)	(5)	(6)	(7)	(8)	(9)	(10)	(11)	(12)	(13)	(14)	(15)	(16)	(17)
	1.06.01.2.06.0005	Penyediaan Barang Cetakan dan Penggandaan						15.796.030,00							17.146.250,00	
		Tersedianya Barang Cetakan dan Penggandaan	Jumlah Paket Barang Cetakan dan Penggandaan yang Disediakan	3 Paket		3 Paket	3 Paket	15.796.030,00	Kab. Agam	Dana Alokasi Umum (DAU)	6.Membangun dari desa dan dari bawah untuk pertumbuhan ekonomi, pemerataan ekonomi dan pemberantasan kemiskinan.	-		3 Paket	17.146.250,00	Dinas Sosial
	1.06.01.2.06.0009	Penyelenggaraan Rapat Koordinasi dan Konsultasi SKPD						119.675.000,00							132.821.304,00	
		Terlaksananya Penyelenggaraan Rapat Koordinasi dan Konsultasi SKPD	Jumlah Laporan Penyelenggaraan Rapat Koordinasi dan Konsultasi SKPD	12 Laporan		12 Laporan	12 Laporan	119.675.000,00	Kab. Agam	Dana Alokasi Umum (DAU)	6.Membangun dari desa dan dari bawah untuk pertumbuhan ekonomi, pemerataan ekonomi dan pemberantasan kemiskinan.	-		12 Laporan	132.821.304,00	Dinas Sosial
	1.06.01.2.07	Pengadaan Barang Milik Daerah Penunjang Urusan Pemerintah Daerah						48.440.000,00					-		27.117.000,00	
		Terpenuhinya Barang Milik Daerah Sesuai Perencanaan						48.440.000,00					-		27.117.000,00	
			Jumlah Paket Mebel yang Disediakan	30 Unit		0 Unit	23 Unit	20.740.000,00						25 Unit	7.117.000,00	
			Jumlah Unit Peralatan dan Mesin Lainnya yang Disediakan	7 Unit		1 Unit	4 Unit	27.700.000,00						5 Unit	20.000.000,00	
	1.06.01.2.07.0005	Pengadaan Mebel						20.740.000,00							7.117.000,00	
		Tersedianya Mebel	Jumlah Paket Mebel yang Disediakan	30 Unit		0 Unit	17 Unit	20.740.000,00	Kab. Agam	Dana Alokasi Umum (DAU)	6.Membangun dari desa dan dari bawah untuk pertumbuhan ekonomi, pemerataan ekonomi dan pemberantasan kemiskinan.	-		25 Unit	7.117.000,00	Dinas Sosial
	1.06.01.2.07.0006	Pengadaan Peralatan dan Mesin Lainnya						27.700.000,00							20.000.000,00	

NO	KODE	URUSAN / BIDANG URUSAN / PROGRAM / OUTCOME / KEGIATAN / SUBKEGIATAN OUTPUT	INDIKATOR	TARGET AKHIR RENSTRA	REALISASI 2025	PRAKIRAAN 2026	CAPAIAN KINERJA DAN KERANGKA PENDANAAN						KELOMPOK SASARAN	PRAKIRAAN MAJU 2028		PERANGKAT DAERAH PENANGGUNG JAWAB
							TARGET 2027	PAGU INDIKATIF	LOKASI	SUMBER DANA	PRIORITAS			TARGET	PAGU INDIKATIF	
											NASIONAL	DAERAH				
(1)	(2)	(3)	(4)	(5)	(6)	(7)	(8)	(9)	(10)	(11)	(12)	(13)	(14)	(15)	(16)	(17)
		Tersedianya Peralatan dan Mesin Lainnya	Jumlah Unit Peralatan dan Mesin Lainnya yang Disediakan	7 Unit		1 Unit	4 Unit	27.700.000,00	Kab. Agam	Dana Alokasi Umum (DAU)	6.Membangun dari desa dan dari bawah untuk pertumbuhan ekonomi, pemerataan ekonomi dan pemberantasan kemiskinan.	-		5 Unit	20.000.000,00	Dinas Sosial
	1.06.01.2.08	Penyediaan Jasa Penunjang Urusan Pemerintahan Daerah						551.907.495,00					-		607.955.100,00	
		Terpenuhinya pemenuhan jasa penunjang urusan pemerintah daerah						551.907.495,00					-		607.955.100,00	
			Jumlah Laporan Penyediaan Jasa Komunikasi, Sumber Daya Air dan Listrik yang Disediakan	12 Laporan		12 Laporan	12 Laporan	55.968.295,00						12 Laporan	61.565.900,00	
			Jumlah Laporan Penyediaan Jasa Pelayanan Umum Kantor yang Disediakan	12 Laporan		12 Laporan	12 Laporan	495.939.200,00						12 Laporan	546.389.200,00	
	1.06.01.2.08.0002	Penyediaan Jasa Komunikasi, Sumber Daya Air dan Listrik						55.968.295,00							61.565.900,00	
		Tersedianya Jasa Komunikasi, Sumber Daya Air dan Listrik	Jumlah Laporan Penyediaan Jasa Komunikasi, Sumber Daya Air dan Listrik yang Disediakan	12 Laporan		12 Laporan	12 Laporan	55.968.295,00	Kab. Agam	Dana Alokasi Umum (DAU)	6.Membangun dari desa dan dari bawah untuk pertumbuhan ekonomi, pemerataan ekonomi dan pemberantasan kemiskinan.	-		12 Laporan	61.565.900,00	Dinas Sosial
	1.06.01.2.08.0004	Penyediaan Jasa Pelayanan Umum Kantor						495.939.200,00							546.389.200,00	
		Tersedianya Jasa Pelayanan Umum Kantor	Jumlah Laporan Penyediaan Jasa Pelayanan Umum Kantor yang Disediakan	12 Laporan		12 Laporan	12 Laporan	495.939.200,00	Kab. Agam	Dana Alokasi Umum (DAU)	6.Membangun dari desa dan dari bawah untuk pertumbuhan ekonomi, pemerataan ekonomi dan pemberantasan kemiskinan.	-		12 Laporan	546.389.200,00	Dinas Sosial
	1.06.01.2.09	Pemeliharaan Barang Milik Daerah Penunjang Urusan Pemerintahan Daerah						104.990.000,00					-		123.530.000,00	
		Terfasilitasinya pemeliharaan barang milik daerah yang berkondisi baik						104.990.000,00					-		123.530.000,00	

NO	KODE	URUSAN / BIDANG URUSAN / PROGRAM / OUTCOME / KEGIATAN / SUBKEGIATAN OUTPUT	INDIKATOR	TARGET AKHIR RENSTRA	REALISASI 2025	PRAKIRAAN 2026	CAPAIAN KINERJA DAN KERANGKA PENDANAAN						KELOMPOK SASARAN	PRAKIRAAN MAJU 2028		PERANGKAT DAERAH PENANGGUNG JAWAB
							TARGET 2027	PAGU INDIKATIF	LOKASI	SUMBER DANA	PRIORITAS			TARGET	PAGU INDIKATIF	
											NASIONAL	DAERAH				
(1)	(2)	(3)	(4)	(5)	(6)	(7)	(8)	(9)	(10)	(11)	(12)	(13)	(14)	(15)	(16)	(17)
			Jumlah Kendaraan Dinas Operasional atau Lapangan yang Dipelihara dan dibayarkan Pajak dan Perizinannya	32 Unit		30 Unit	30 Unit	54.000.000,00						32 Unit	62.000.000,00	
			Jumlah Kendaraan Perorangan Dinas atau Kendaraan Dinas Jabatan yang Dipelihara dan dibayarkan Pajaknya	1 Unit		1 Unit	1 Unit	22.730.000,00						1 Unit	32.730.000,00	
			Jumlah Peralatan dan Mesin Lainnya yang Dipelihara	30 Unit		13 Unit	20 Unit	12.460.000,00						22 Unit	12.120.000,00	
	1.06.01.2.09.0001	Penyediaan Jasa Pemeliharaan, Biaya Pemeliharaan, dan Pajak Kendaraan Perorangan Dinas atau Kendaraan Dinas Jabatan						22.730.000,00							32.730.000,00	
		Tersedianya Jasa Pemeliharaan, Biaya Pemeliharaan dan Pajak Kendaraan Perorangan Dinas atau Kendaraan Dinas Jabatan	Jumlah Kendaraan Perorangan Dinas atau Kendaraan Dinas Jabatan yang Dipelihara dan dibayarkan Pajaknya	1 Unit		1 Unit	1 Unit	22.730.000,00	Kab. Agam	Dana Alokasi Umum (DAU)	6.Membangun dari desa dan dari bawah untuk pertumbuhan ekonomi, pemerataan ekonomi dan pemberantasan kemiskinan.	-		1 Unit	32.730.000,00	Dinas Sosial
	1.06.01.2.09.0002	Penyediaan Jasa Pemeliharaan, Biaya Pemeliharaan, Pajak dan Perizinan Kendaraan Dinas Operasional atau Lapangan						54.000.000,00							62.000.000,00	
		Tersedianya Jasa Pemeliharaan, Biaya Pemeliharaan, Pajak dan Perizinan Kendaraan Dinas Operasional atau Lapangan	Jumlah Kendaraan Dinas Operasional atau Lapangan yang Dipelihara dan dibayarkan Pajak dan Perizinannya	32 Unit		30 Unit	30 Unit	54.000.000,00	Kab. Agam	Dana Alokasi Umum (DAU)	6.Membangun dari desa dan dari bawah untuk pertumbuhan ekonomi, pemerataan ekonomi dan pemberantasan kemiskinan.	-		32 Unit	62.000.000,00	Dinas Sosial
	1.06.01.2.09.0006	Pemeliharaan Peralatan dan Mesin Lainnya						12.460.000,00							12.120.000,00	
		Terlaksananya Pemeliharaan Peralatan dan Mesin Lainnya	Jumlah Peralatan dan Mesin Lainnya yang Dipelihara	30 Unit		13 Unit	20 Unit	12.460.000,00	Kab. Agam	Dana Alokasi Umum (DAU)	6.Membangun dari desa dan dari bawah untuk pertumbuhan ekonomi, pemerataan ekonomi dan pemberantasan kemiskinan.	-		22 Unit	12.120.000,00	Dinas Sosial
		Terfasilitasinya pemeliharaan barang milik daerah yang berkondisi baik						104.990.000,00					-		123.530.000,00	

NO	KODE	URUSAN / BIDANG URUSAN / PROGRAM / OUTCOME / KEGIATAN / SUBKEGIATAN OUTPUT	INDIKATOR	TARGET AKHIR RENSTRA	REALISASI 2025	PRAKIRAAN 2026	CAPAIAN KINERJA DAN KERANGKA PENDANAAN						KELOMPOK SASARAN	PRAKIRAAN MAJU 2028		PERANGKAT DAERAH PENANGGUNG JAWAB
							TARGET 2027	PAGU INDIKATIF	LOKASI	SUMBER DANA	PRIORITAS			TARGET	PAGU INDIKATIF	
											NASIONAL	DAERAH				
(1)	(2)	(3)	(4)	(5)	(6)	(7)	(8)	(9)	(10)	(11)	(12)	(13)	(14)	(15)	(16)	(17)
			Jumlah Gedung Kantor dan Bangunan Lainnya yang Dipelihara/Direhabilitasi	-		-	-	15.800.000,00						-	16.680.000,00	
	1.06.01.2.09.0009	Pemeliharaan/Rehabilitasi Gedung Kantor dan Bangunan Lainnya						15.800.000,00							16.680.000,00	
		Terlaksananya Pemeliharaan/Rehabilitasi Gedung Kantor dan Bangunan Lainnya	Jumlah Gedung Kantor dan Bangunan Lainnya yang Dipelihara/Direhabilitasi	-		-	1 Unit	15.800.000,00	Kab. Agam	Dana Alokasi Umum (DAU)	6.Membangun dari desa dan dari bawah untuk pertumbuhan ekonomi, pemerataan ekonomi dan pemberantasan kemiskinan.	-		-	16.680.000,00	Dinas Sosial
108.	**1.06.02**	**PROGRAM PEMBERDAYAAN SOSIAL**						**884.617.479,00**							**2.618.322.934,00**	
		Meningkatnya Pembinaan dan Pemberdayaan kepada Pemerlu Pelayanan Kesejahteraan Sosial (PPKS) dan Potensi Sumber Kesejahteraan Sosial (PSKS)						***884.617.479,00***							***2.618.322.934,00***	
			999.Persentase Pemerlu Pelayanan Kesejahteraan Sosial (PPKS) dan Potensi Sumber Kesejahteraan Sosial (PSKS) yang dilakukan Pembinaan dan Pemberdayaan	82 %		71 %	74 %	884.617.479,00						77 %	2.618.322.934,00	
	1.06.02.2.03	Pengembangan Potensi Sumber Kesejahteraan Sosial Daerah Kabupaten/Kota						884.617.479,00					-		2.618.322.934,00	
		Terlaksananya Pengembangan Potensi Sumber Kesejahteraan Sosial Kewenangan Kab/Kota						884.617.479,00					-		2.618.322.934,00	
			Jumlah Lembaga Kesejahteraan Sosial yang Meningkat Kapasitasnya Kewenangan Kabupaten/Kota	7 Lembaga		7 Lembaga	5 Lembaga	267.348.600,00						7 Lembaga	743.493.926,00	
			Jumlah Orang yang Mengikuti dan Mendapatkan Pengenalan, Penanaman, dan Penghayatan Nilai-Nilai Kepahlawanan, Keperintisan, Kesetiakawanan dan Restorasi Sosial	18 Orang		30 Orang	18 Orang	103.031.000,00						18 Orang	442.166.210,00	
			Jumlah Penyuluh Sosial, Penyuluh Sosial Masyarakat, Pekerja Sosial, Pekerja Sosial Masyarakat dan/atau Tenaga Kesejahteraan Sosial Kecamatan yang Meningkat Kapasitasnya	140 Orang		16 Orang	132 Orang	131.769.900,00						140 Orang	555.128.864,00	
			Jumlah Potensi Sumber Kesejahteraan Sosial Daerah yang Mendapatkan Pemberdayaan Ekonomi	100 Orang		130 Orang	100 Orang	382.467.979,00						100 Orang	877.533.934,00	

NO	KODE	URUSAN / BIDANG URUSAN / PROGRAM / OUTCOME / KEGIATAN / SUBKEGIATAN OUTPUT	INDIKATOR	TARGET AKHIR RENSTRA	REALISASI 2025	PRAKIRAAN 2026	CAPAIAN KINERJA DAN KERANGKA PENDANAAN						KELOMPOK SASARAN	PRAKIRAAN MAJU 2028		PERANGKAT DAERAH PENANGGUNG JAWAB
							TARGET 2027	PAGU INDIKATIF	LOKASI	SUMBER DANA	PRIORITAS			TARGET	PAGU INDIKATIF	
											NASIONAL	DAERAH				
(1)	(2)	(3)	(4)	(5)	(6)	(7)	(8)	(9)	(10)	(11)	(12)	(13)	(14)	(15)	(16)	(17)
	1.06.02.2.03.0004	Peningkatan Kemampuan Potensi Sumber Kesejahteraan Sosial Kelembagaan Masyarakat Kewenangan Kabupaten/Kota						267.348.600,00							743.493.926,00	
		Meningkatnya Kapasitas Lembaga Kesejahteraan Sosial Kewenangan Kabupaten/Kota	Jumlah Lembaga Kesejahteraan Sosial yang Meningkat Kapasitasnya Kewenangan Kabupaten/Kota	7 Lembaga		7 Lembaga	5 Lembaga	267.348.600,00	Kab. Agam	Dana Alokasi Umum (DAU)	6.Membangun dari desa dan dari bawah untuk pertumbuhan ekonomi, pemerataan ekonomi dan pemberantasan kemiskinan.	-		7 Lembaga	743.493.926,00	Dinas Sosial
	1.06.02.2.03.0011	Pengenalan, Penanaman dan Penghayatan Nilai-Nilai Kepahlawanan, Keperintisan, Kesetiakawanan dan Restorasi Sosial						103.031.000,00							442.166.210,00	
		Terlaksananya Pengenalan, Penanaman, dan Penghayatan Nilai-Nilai Kepahlawanan, Keperintisan, Kesetiakawanan dan Restorasi Sosial	Jumlah Orang yang Mengikuti dan Mendapatkan Pengenalan, Penanaman, dan Penghayatan Nilai-Nilai Kepahlawanan, Keperintisan, Kesetiakawanan dan Restorasi Sosial	18 Orang		30 Orang	18 Orang	103.031.000,00	Kab. Agam	Dana Alokasi Umum (DAU)	6.Membangun dari desa dan dari bawah untuk pertumbuhan ekonomi, pemerataan ekonomi dan pemberantasan kemiskinan.	-		18 Orang	442.166.210,00	Dinas Sosial
	1.06.02.2.03.0014	Peningkatan Kemampuan Potensi Sumber Kesejahteraan Sosial Perseorangan Kewenangan Kabupaten/Kota						131.769.900,00							555.128.864,00	
		Meningkatnya Kapasitas Potensi Sumber Kesejahteraan Sosial Perseorangan Kewenangan Kabupaten/Kota	Jumlah Penyuluh Sosial, Penyuluh Sosial Masyarakat, Pekerja Sosial, Pekerja Sosial Masyarakat dan/atau Tenaga Kesejahteraan Sosial Kecamatan yang Meningkat Kapasitasnya	140 Orang		16 Orang	127 Orang	131.769.900,00	Kab. Agam	Dana Alokasi Umum (DAU)	6.Membangun dari desa dan dari bawah untuk pertumbuhan ekonomi, pemerataan ekonomi dan pemberantasan kemiskinan.	-		140 Orang	555.128.864,00	Dinas Sosial
	1.06.02.2.03.0015	Fasilitasi Pengembangan Potensi Sumber Kesejahteraan Sosial Daerah di Kabupaten/Kota melalui Pemberdayaan Ekonomi						382.467.979,00							877.533.934,00	

NO	KODE	URUSAN / BIDANG URUSAN / PROGRAM / OUTCOME / KEGIATAN / SUBKEGIATAN OUTPUT	INDIKATOR	TARGET AKHIR RENSTRA	REALISASI 2025	PRAKIRAAN 2026	CAPAIAN KINERJA DAN KERANGKA PENDANAAN						KELOMPOK SASARAN	PRAKIRAAN MAJU 2028		PERANGKAT DAERAH PENANGGUNG JAWAB
							TARGET 2027	PAGU INDIKATIF	LOKASI	SUMBER DANA	PRIORITAS			TARGET	PAGU INDIKATIF	
											NASIONAL	DAERAH				
(1)	(2)	(3)	(4)	(5)	(6)	(7)	(8)	(9)	(10)	(11)	(12)	(13)	(14)	(15)	(16)	(17)
		Terlaksananya Pemberdayaan Ekonomi bagi Potensi Sumber Kesejahteraan Sosial Daerah	Jumlah Potensi Sumber Kesejahteraan Sosial Daerah yang Mendapatkan Pemberdayaan Ekonomi	100 Orang		130 Orang	60 Orang	382.467.979,00	Kab. Agam	Dana Alokasi Umum (DAU)	6.Membangun dari desa dan dari bawah untuk pertumbuhan ekonomi, pemerataan ekonomi dan pemberantasan kemiskinan.	-		100 Orang	877.533.934,00	Dinas Sosial
109.	**1.06.04**	**PROGRAM REHABILITASI SOSIAL**						**371.987.850,00**							**310.497.197,00**	
		Meningkatnya pemenuhan kebutuhan dasar disabilitas terlantar, anak terlantar, lanjut usia terlantar, gepeng terlantar diluar panti serta PMKS bukan korban HIV/AIDS dan Napza						***371.987.850,00***							***310.497.197,00***	
			999.Persentase disabilitas terlantar, anak terlantar, lanjut usia terlantar, gepeng terlantar diluar panti serta PMKS bukan korban HIV/AIDS dan Napza yg terpenuhi kebutuhan dasarnya	95 %		85 %	88 %	371.987.850,00						90 %	310.497.197,00	
	1.06.04.2.01	Rehabilitasi Sosial Dasar Penyandang Disabilitas Terlantar, Anak Terlantar, Lanjut Usia Terlantar, serta Gelandangan Pengemis di Luar Panti Sosial						345.192.850,00					-		310.497.197,00	
		Terfasilitasinya kebutuhan dasar penyandang disabilitas terlantar, anak terlantar, lanjut usia terlantar serta gelandangan pengemis di luar panti sosial						345.192.850,00					-		310.497.197,00	
			Jumlah Orang Mendapatkan Layanan Rujukan Kewenangan Kabupaten/Kota	20 Orang		20 Orang	20 Orang	55.750.900,00						20 Orang	29.956.100,00	
			Jumlah Orang yang Mendapatkan Akses ke Layanan Pendidikan dan Kesehatan Dasar Kewenangan Kabupaten/Kota	10 Orang		10 Orang	10 Orang	6.000.000,00						10 Orang	3.144.004,00	
			Jumlah Orang yang Mendapatkan Alat Bantu dan Alat Bantu Peraga Sesuai kebutuhan Kewenangan Kabupaten/Kota	20 Orang		20 Orang	20 Orang	51.249.500,00						20 Orang	47.746.135,00	
			Jumlah Orang yang Mendapatkan Layanan Data dan Pengaduan Kewenangan Kabupaten/Kota	60 Orang		60 Orang	60 Orang	952.200,00						60 Orang	1.149.500,00	
			Jumlah Orang yang Mendapatkan Pelayanan Kedaruratan Kewenangan Kabupaten/Kota	60 Orang		60 Orang	60 Orang	39.000.000,00						60 Orang	39.000.000,00	

NO	KODE	URUSAN / BIDANG URUSAN / PROGRAM / OUTCOME / KEGIATAN / SUBKEGIATAN OUTPUT	INDIKATOR	TARGET AKHIR RENSTRA	REALISASI 2025	PRAKIRAAN 2026	CAPAIAN KINERJA DAN KERANGKA PENDANAAN						KELOMPOK SASARAN	PRAKIRAAN MAJU 2028		PERANGKAT DAERAH PENANGGUNG JAWAB
							TARGET 2027	PAGU INDIKATIF	LOKASI	SUMBER DANA	PRIORITAS			TARGET	PAGU INDIKATIF	
											NASIONAL	DAERAH				
(1)	(2)	(3)	(4)	(5)	(6)	(7)	(8)	(9)	(10)	(11)	(12)	(13)	(14)	(15)	(16)	(17)
			Jumlah Orang yang Mendapatkan Pelayanan Penelusuran Keluarga Kewenangan Kabupaten/Kota	10 Orang		10 Orang	10 Orang	10.000.000,00						10 Orang	3.942.400,00	
			Jumlah Orang yang Mendapatkan Pelayanan Reunifikasi Keluarga Kewenangan Kabupaten/Kota	10 Orang		10 Orang	10 Orang	13.950.000,00						10 Orang	7.480.988,00	
			Jumlah Orang yang Mendapatkan Pemenuhan Kebutuhan Permakanan Sesuai dengan Standar Gizi Minimal Kewenangan Kabupaten/Kota	220 Orang		144 Orang	160 Orang	50.770.000,00						176 Orang	61.600.000,00	
			Jumlah Orang yang Menerima Pakaian dan Kelengkapan Lainnya yang Tersedia dalam 1 Tahun Kewenangan Kabupaten/Kota	220 Orang		144 Orang	160 Orang	38.700.000,00						176 Orang	47.500.000,00	
			Jumlah Orang yang Terpenuhi Kebutuhan Pembuatan Dokumen Kependudukan bagi Penyandang Disabilitas Terlantar, Anak Terlantar, Lanjut Usia Terlantar, Gelandangan dan Pengemis Kewenangan Kabupaten/Kota	5 Orang		5 Orang	5 Orang	2.000.000,00						5 Orang	625.570,00	
			Jumlah Peserta Bimbingan Fisik, Mental, Spiritual dan Sosial Kewenangan Kabupaten/Kota	60 Orang		60 Orang	60 Orang	30.000.000,00						60 Orang	16.952.500,00	
			Jumlah Peserta Bimbingan Sosial kepada Keluarga Penyandang Disabilitas Terlantar, Anak Terlantar, Lanjut Usia Terlantar, serta Gelandangan Pengemis dan Masyarakat Kewenangan Kabupaten/Kota	180 Orang		180 Orang	180 Orang	46.820.250,00						180 Orang	51.400.000,00	
	1.06.04.2.01.0001	Penyediaan Permakanan						50.770.000,00							61.600.000,00	
		Terpenuhinya Kebutuhan Permakanan Per Orang Sesuai dengan Standar Gizi Minimal Kewenangan Kabupaten/Kota	Jumlah Orang yang Mendapatkan Pemenuhan Kebutuhan Permakanan Sesuai dengan Standar Gizi Minimal Kewenangan Kabupaten/Kota	220 Orang		144 Orang	129 Orang	50.770.000,00	Kab. Agam	Dana Alokasi Umum (DAU)	6.Membangun dari desa dan dari bawah untuk pertumbuhan ekonomi, pemerataan ekonomi dan pemberantasan kemiskinan.	-		176 Orang	61.600.000,00	Dinas Sosial
	1.06.04.2.01.0002	Penyediaan Sandang						38.700.000,00							47.500.000,00	

NO	KODE	URUSAN / BIDANG URUSAN / PROGRAM / OUTCOME / KEGIATAN / SUBKEGIATAN OUTPUT	INDIKATOR	TARGET AKHIR RENSTRA	REALISASI 2025	PRAKIRAAN 2026	CAPAIAN KINERJA DAN KERANGKA PENDANAAN						KELOMPOK SASARAN	PRAKIRAAN MAJU 2028		PERANGKAT DAERAH PENANGGUNG JAWAB
							TARGET 2027	PAGU INDIKATIF	LOKASI	SUMBER DANA	PRIORITAS			TARGET	PAGU INDIKATIF	
											NASIONAL	DAERAH				
(1)	(2)	(3)	(4)	(5)	(6)	(7)	(8)	(9)	(10)	(11)	(12)	(13)	(14)	(15)	(16)	(17)
		Tersedianya Pakaian dan Kelengkapan Lainnya dalam 1 Tahun Kewenangan Kabupaten/Kota	Jumlah Orang yang Menerima Pakaian dan Kelengkapan Lainnya yang Tersedia dalam 1 Tahun Kewenangan Kabupaten/Kota	220 Orang		144 Orang	129 Orang	38.700.000,00	Kab. Agam	Dana Alokasi Umum (DAU)	6.Membangun dari desa dan dari bawah untuk pertumbuhan ekonomi, pemerataan ekonomi dan pemberantasan kemiskinan.	-		176 Orang	47.500.000,00	Dinas Sosial
	1.06.04.2.01.0003	Penyediaan Alat Bantu						51.249.500,00							47.746.135,00	
		Terpenuhinya Orang yang Mendapatkan Alat Bantu dan Alat Bantu Peraga Sesuai Kebutuhan Kewenangan Kabupaten/Kota	Jumlah Orang yang Mendapatkan Alat Bantu dan Alat Bantu Peraga Sesuai kebutuhan Kewenangan Kabupaten/Kota	20 Orang		20 Orang	20 Orang	51.249.500,00	Kab. Agam	Dana Alokasi Umum (DAU)	6.Membangun dari desa dan dari bawah untuk pertumbuhan ekonomi, pemerataan ekonomi dan pemberantasan kemiskinan.	-		20 Orang	47.746.135,00	Dinas Sosial
	1.06.04.2.01.0004	Pemberian Pelayanan Reunifikasi Keluarga						13.950.000,00							7.480.988,00	
		Terpenuhinya Orang yang Mendapatkan Pelayanan Reunifikasi Keluarga Kewenangan Kabupaten/Kota	Jumlah Orang yang Mendapatkan Pelayanan Reunifikasi Keluarga Kewenangan Kabupaten/Kota	10 Orang		10 Orang	10 Orang	13.950.000,00	Kab. Agam	Dana Alokasi Umum (DAU)	6.Membangun dari desa dan dari bawah untuk pertumbuhan ekonomi, pemerataan ekonomi dan pemberantasan kemiskinan.	-		10 Orang	7.480.988,00	Dinas Sosial
	1.06.04.2.01.0005	Pemberian Bimbingan Fisik, Mental, Spiritual, dan Sosial						30.000.000,00							16.952.500,00	
		Terlaksananya Pemberian Bimbingan Fisik, Mental, Spiritual dan Sosial Kewenangan Kabupaten/Kota	Jumlah Peserta Bimbingan Fisik, Mental, Spiritual dan Sosial Kewenangan Kabupaten/Kota	60 Orang		60 Orang	60 Orang	30.000.000,00	Kab. Agam	Dana Alokasi Umum (DAU)	6.Membangun dari desa dan dari bawah untuk pertumbuhan ekonomi, pemerataan ekonomi dan pemberantasan kemiskinan.	-		60 Orang	16.952.500,00	Dinas Sosial
	1.06.04.2.01.0006	Pemberian Bimbingan Sosial kepada Keluarga Penyandang Disabilitas Terlantar, Anak Terlantar, Lanjut Usia Terlantar, serta Gelandangan Pengemis dan Masyarakat						46.820.250,00							51.400.000,00	

NO	KODE	URUSAN / BIDANG URUSAN / PROGRAM / OUTCOME / KEGIATAN / SUBKEGIATAN OUTPUT	INDIKATOR	TARGET AKHIR RENSTRA	REALISASI 2025	PRAKIRAAN 2026	CAPAIAN KINERJA DAN KERANGKA PENDANAAN						KELOMPOK SASARAN	PRAKIRAAN MAJU 2028		PERANGKAT DAERAH PENANGGUNG JAWAB
							TARGET 2027	PAGU INDIKATIF	LOKASI	SUMBER DANA	PRIORITAS			TARGET	PAGU INDIKATIF	
											NASIONAL	DAERAH				
(1)	(2)	(3)	(4)	(5)	(6)	(7)	(8)	(9)	(10)	(11)	(12)	(13)	(14)	(15)	(16)	(17)
		Terlaksananya Pemberian Bimbingan Sosial kepada Keluarga Penyandang Disabilitas Terlantar, Anak Terlantar, Lanjut Usia Terlantar, serta Gelandangan Pengemis dan Masyarakat Kewenangan Kabupaten/Kota	Jumlah Peserta Bimbingan Sosial kepada Keluarga Penyandang Disabilitas Terlantar, Anak Terlantar, Lanjut Usia Terlantar, serta Gelandangan Pengemis dan Masyarakat Kewenangan Kabupaten/Kota	180 Orang		180 Orang	135 Orang	46.820.250,00	Kab. Agam	Dana Alokasi Umum (DAU)	6.Membangun dari desa dan dari bawah untuk pertumbuhan ekonomi, pemerataan ekonomi dan pemberantasan kemiskinan.	-		180 Orang	51.400.000,00	Dinas Sosial
	1.06.04.2.01.0008	Pemberian Akses ke Layanan Pendidikan dan Kesehatan Dasar						6.000.000,00							3.144.004,00	
		Terpenuhinya Orang yang Mendapatkan Akses ke Layanan Pendidikan dan Kesehatan Dasar Kewenangan Kabupaten/Kota	Jumlah Orang yang Mendapatkan Akses ke Layanan Pendidikan dan Kesehatan Dasar Kewenangan Kabupaten/Kota	10 Orang		10 Orang	10 Orang	6.000.000,00	Kab. Agam	Dana Alokasi Umum (DAU)	6.Membangun dari desa dan dari bawah untuk pertumbuhan ekonomi, pemerataan ekonomi dan pemberantasan kemiskinan.	-		10 Orang	3.144.004,00	Dinas Sosial
	1.06.04.2.01.0009	Pemberian Layanan Data dan Pengaduan						952.200,00							1.149.500,00	
		Terlaksananya Pemberian Layanan Data dan Pengaduan Kewenangan Kabupaten/Kota	Jumlah Orang yang Mendapatkan Layanan Data dan Pengaduan Kewenangan Kabupaten/Kota	60 Orang		60 Orang	60 Orang	952.200,00	Kab. Agam	Dana Alokasi Umum (DAU)	6.Membangun dari desa dan dari bawah untuk pertumbuhan ekonomi, pemerataan ekonomi dan pemberantasan kemiskinan.	-		60 Orang	1.149.500,00	Dinas Sosial
	1.06.04.2.01.0010	Pemberian Layanan Kedaruratan						39.000.000,00							39.000.000,00	
		Terlaksananya Pemberian Layanan Kedaruratan Kewenangan Kabupaten/Kota	Jumlah Orang yang Mendapatkan Pelayanan Kedaruratan Kewenangan Kabupaten/Kota	60 Orang		60 Orang	60 Orang	39.000.000,00	Kab. Agam	Dana Alokasi Umum (DAU)	6.Membangun dari desa dan dari bawah untuk pertumbuhan ekonomi, pemerataan ekonomi dan pemberantasan kemiskinan.	-		60 Orang	39.000.000,00	Dinas Sosial
	1.06.04.2.01.0011	Pemberian Pelayanan Penelusuran Keluarga						10.000.000,00							3.942.400,00	

NO	KODE	URUSAN / BIDANG URUSAN / PROGRAM / OUTCOME / KEGIATAN / SUBKEGIATAN OUTPUT	INDIKATOR	TARGET AKHIR RENSTRA	REALISASI 2025	PRAKIRAAN 2026	CAPAIAN KINERJA DAN KERANGKA PENDANAAN						KELOMPOK SASARAN	PRAKIRAAN MAJU 2028		PERANGKAT DAERAH PENANGGUNG JAWAB
							TARGET 2027	PAGU INDIKATIF	LOKASI	SUMBER DANA	PRIORITAS			TARGET	PAGU INDIKATIF	
											NASIONAL	DAERAH				
(1)	(2)	(3)	(4)	(5)	(6)	(7)	(8)	(9)	(10)	(11)	(12)	(13)	(14)	(15)	(16)	(17)
		Terpenuhinya Orang yang Mendapatkan Pelayanan Penelusuran Keluarga Kewenangan Kabupaten/Kota	Jumlah Orang yang Mendapatkan Pelayanan Penelusuran Keluarga Kewenangan Kabupaten/Kota	10 Orang		10 Orang	10 Orang	10.000.000,00	Kab. Agam	Dana Alokasi Umum (DAU)	6.Membangun dari desa dan dari bawah untuk pertumbuhan ekonomi, pemerataan ekonomi dan pemberantasan kemiskinan.	-		10 Orang	3.942.400,00	Dinas Sosial
	1.06.04.2.01.0012	Pemberian Layanan Rujukan						55.750.900,00							29.956.100,00	
		Terlaksananya Pemberian Layanan Rujukan Kewenangan Kabupaten/Kota	Jumlah Orang Mendapatkan Layanan Rujukan Kewenangan Kabupaten/Kota	20 Orang		20 Orang	20 Orang	55.750.900,00	Kab. Agam	Dana Alokasi Umum (DAU)	6.Membangun dari desa dan dari bawah untuk pertumbuhan ekonomi, pemerataan ekonomi dan pemberantasan kemiskinan.	-		20 Orang	29.956.100,00	Dinas Sosial
	1.06.04.2.01.0014	Fasilitasi Pembuatan Dokumen Kependudukan bagi Penyandang Disabilitas Terlantar, Anak Terlantar, Lanjut Usia Terlantar, Gelandangan dan Pengemis Kewenangan Kabupaten/Kota						2.000.000,00							625.570,00	
		Terpenuhinya Orang yang Membutuhkan Pembuatan Dokumen Kependudukan bagi Penyandang Disabilitas Terlantar, Anak Terlantar, Lanjut Usia Terlantar, Gelandangan dan Pengemis Kewenangan Kabupaten/Kota	Jumlah Orang yang Terpenuhi Kebutuhan Pembuatan Dokumen Kependudukan bagi Penyandang Disabilitas Terlantar, Anak Terlantar, Lanjut Usia Terlantar, Gelandangan dan Pengemis Kewenangan Kabupaten/Kota	5 Orang		5 Orang	5 Orang	2.000.000,00	Kab. Agam	Dana Alokasi Umum (DAU)	6.Membangun dari desa dan dari bawah untuk pertumbuhan ekonomi, pemerataan ekonomi dan pemberantasan kemiskinan.	-		5 Orang	625.570,00	Dinas Sosial
	1.06.04.2.02	Rehabilitasi Sosial Penyandang Masalah Kesejahteraan Sosial (PMKS) Lainnya Bukan Korban HIV/AIDS dan NAPZA di Luar Panti Sosial						26.795.000,00					-		0,00	
		Terfasilitasinya kebutuhan dasar penyandang masalah kesejahteraan sosial (PMKS) lainnya bukan korban HIV/AIDS dan NAPZA di luar panti sosial						26.795.000,00					-		0,00	
			Jumlah Orang Mendapatkan Layanan Rujukan Kewenangan Kabupaten/Kota	10 Orang		10 Orang	10 Orang	12.000.000,00						10 Orang	0,00	
			Jumlah Orang yang Mendapatkan Pelayanan Kedaruratan Kewenangan Kabupaten/Kota	Orang		4 Orang	4 Orang	14.795.000,00						4 Orang	0,00	
	1.06.04.2.02.0002	Pemberian Layanan Kedaruratan						14.795.000,00							0,00	

NO	KODE	URUSAN / BIDANG URUSAN / PROGRAM / OUTCOME / KEGIATAN / SUBKEGIATAN OUTPUT	INDIKATOR	TARGET AKHIR RENSTRA	REALISASI 2025	PRAKIRAAN 2026	CAPAIAN KINERJA DAN KERANGKA PENDANAAN						KELOMPOK SASARAN	PRAKIRAAN MAJU 2028		PERANGKAT DAERAH PENANGGUNG JAWAB
							TARGET 2027	PAGU INDIKATIF	LOKASI	SUMBER DANA	PRIORITAS			TARGET	PAGU INDIKATIF	
											NASIONAL	DAERAH				
(1)	(2)	(3)	(4)	(5)	(6)	(7)	(8)	(9)	(10)	(11)	(12)	(13)	(14)	(15)	(16)	(17)
		Terlaksananya Pemberian Layanan Kedaruratan Kewenangan Kabupaten/Kota	Jumlah Orang yang Mendapatkan Pelayanan Kedaruratan Kewenangan Kabupaten/Kota	Orang		4 Orang	4 Orang	14.795.000,00	Kab. Agam	Dana Alokasi Umum (DAU)	6.Membangun dari desa dan dari bawah untuk pertumbuhan ekonomi, pemerataan ekonomi dan pemberantasan kemiskinan.	-		4 Orang	0,00	Dinas Sosial
	1.06.04.2.02.0013	Pemberian Layanan Rujukan						12.000.000,00							0,00	
		Terlaksananya Pemberian Layanan Rujukan Kewenangan Kabupaten/Kota	Jumlah Orang Mendapatkan Layanan Rujukan Kewenangan Kabupaten/Kota	10 Orang		10 Orang	10 Orang	12.000.000,00	Kab. Agam	Dana Alokasi Umum (DAU)	6.Membangun dari desa dan dari bawah untuk pertumbuhan ekonomi, pemerataan ekonomi dan pemberantasan kemiskinan.	-		10 Orang	0,00	Dinas Sosial
110.	**1.06.05**	**PROGRAM PERLINDUNGAN DAN JAMINAN SOSIAL**						**139.739.500,00**							**149.739.400,00**	
		Meningkatnya PPKS yang mendapatkan perlindungan dan Jaminan Sosial						***139.739.500,00***							***149.739.400,00***	
			999.Persentase PPKS yang dilakukan perlindungan dan Jaminan Sosial	100 %		100 %	100 %	139.739.500,00						100 %	149.739.400,00	
	1.06.05.2.02	Pengelolaan Data Fakir Miskin Cakupan Daerah Kabupaten/Kota						139.739.500,00					-		149.739.400,00	
		Terlaksananya pengelolaan data fakir miskin cakupan daerah kabupaten/kota						139.739.500,00					-		149.739.400,00	
			Jumlah Fakir Miskin Cakupan Daerah Kabupaten/Kota yang Didata	156294 Orang		7965 Orang	98671 Orang	0,00						118405 Orang	0,00	
			Jumlah Usulan Penindaklayakan, Usulan yang Terverifikasi dan Tervalidasi, dan Usulan Perbaikan yang dilaksanakan	115501 Usulan		0 Usulan	86779 Usulan	139.739.500,00						95456 Usulan	149.739.400,00	
	1.06.05.2.02.0001	Pendataan Fakir Miskin Cakupan Daerah Kabupaten/Kota						0,00							0,00	

NO	KODE	URUSAN / BIDANG URUSAN / PROGRAM / OUTCOME / KEGIATAN / SUBKEGIATAN OUTPUT	INDIKATOR	TARGET AKHIR RENSTRA	REALISASI 2025	PRAKIRAAN 2026	CAPAIAN KINERJA DAN KERANGKA PENDANAAN						KELOMPOK SASARAN	PRAKIRAAN MAJU 2028		PERANGKAT DAERAH PENANGGUNG JAWAB
							TARGET 2027	PAGU INDIKATIF	LOKASI	SUMBER DANA	PRIORITAS			TARGET	PAGU INDIKATIF	
											NASIONAL	DAERAH				
(1)	(2)	(3)	(4)	(5)	(6)	(7)	(8)	(9)	(10)	(11)	(12)	(13)	(14)	(15)	(16)	(17)
		Terlaksananya Pendataan Fakir Miskin Cakupan Daerah Kabupaten/Kota	Jumlah Fakir Miskin Cakupan Daerah Kabupaten/Kota yang Didata	156294 Orang		7965 Orang	0 Orang	0,00	Kab. Agam	Dana Alokasi Umum (DAU)	6.Membangun dari desa dan dari bawah untuk pertumbuhan ekonomi, pemerataan ekonomi dan pemberantasan kemiskinan.	-		118405 Orang	0,00	Dinas Sosial
	1.06.05.2.02.0008	Pengelolaan Data Fakir Miskin Cakupan Daerah Kabupaten/Kota						139.739.500,00							149.739.400,00	
		Terlaksananya Pengelolaan Data Fakir Miskin Cakupan Daerah Kabupaten/Kota	Jumlah Usulan Penindaklayakan, Usulan yang Terverifikasi dan Tervalidasi, dan Usulan Perbaikan yang dilaksanakan	115501 Usulan		0 Usulan	86779 Usulan	139.739.500,00	Kab. Agam	Dana Alokasi Umum (DAU)	6.Membangun dari desa dan dari bawah untuk pertumbuhan ekonomi, pemerataan ekonomi dan pemberantasan kemiskinan.	-		95456 Usulan	149.739.400,00	Dinas Sosial
111.	**1.06.06**	**PROGRAM PENANGANAN BENCANA**						**374.974.868,00**							**411.975.118,00**	
		Terkelolanya pemenuhan kebutuhan dasar korban Bencana Alam dan Bencana sosial						***374.974.868,00***							***411.975.118,00***	
			999.Persentase korban Bencana Alam dan Bencana sosial yang terpenuhi kebutuhan dasarnya	100 %		100 %	100 %	374.974.868,00						100 %	411.975.118,00	
	1.06.06.2.01	Perlindungan Sosial Korban Bencana Alam dan Sosial Kabupaten/Kota						234.892.656,00					-		266.892.696,00	
		Terfasilitasinya kebutuhan dasar korban bencana alam dan sosial kab/kota						234.892.656,00					-		266.892.696,00	
			Jumlah Korban Bencana yang Mendapatkan Layanan Dukungan Psikososial Kewenangan Kabupaten/Kota	644 Orang		440 Orang	484 Orang	15.621.600,00						532 Orang	16.621.600,00	
			Jumlah Orang yang Mendapatkan Pakaian dan Kelengkapan Lainnya yang Tersedia pada Masa Tanggap Darurat (Pengungsian) dan Pasca Bencana Kewenangan Kabupaten/Kota	644 Orang		440 Orang	484 Orang	51.115.000,00						532 Orang	61.115.000,00	
			Jumlah Orang yang Mendapatkan Penanganan Khusus bagi Kelompok Rentan Kewenangan Kabupaten/Kota	121 Orang		83 Orang	91 Orang	9.434.000,00						100 Orang	10.434.000,00	

NO	KODE	URUSAN / BIDANG URUSAN / PROGRAM / OUTCOME / KEGIATAN / SUBKEGIATAN OUTPUT	INDIKATOR	TARGET AKHIR RENSTRA	REALISASI 2025	PRAKIRAAN 2026	CAPAIAN KINERJA DAN KERANGKA PENDANAAN						KELOMPOK SASARAN	PRAKIRAAN MAJU 2028		PERANGKAT DAERAH PENANGGUNG JAWAB
							TARGET 2027	PAGU INDIKATIF	LOKASI	SUMBER DANA	PRIORITAS			TARGET	PAGU INDIKATIF	
											NASIONAL	DAERAH				
(1)	(2)	(3)	(4)	(5)	(6)	(7)	(8)	(9)	(10)	(11)	(12)	(13)	(14)	(15)	(16)	(17)
			Jumlah Orang yang Mendapatkan Permakanan 3x1 Hari dalam Masa Tanggap Darurat (Pengungsian) Kewenangan Kabupaten/Kota	1289 Orang		880 Orang	968 Orang	125.122.056,00						1065 Orang	135.122.096,00	
			Jumlah Tempat Pengungsian Kewenangan Kabupaten/Kota	161 Orang		110 Orang	121 Orang	33.600.000,00						133 Orang	43.600.000,00	
	1.06.06.2.01.0001	Penyediaan Makanan						125.122.056,00							135.122.096,00	
		Terpenuhinya Orang yang Mendapatkan Permakanan 3x1 Hari dalam Masa Tanggap Darurat (Pengungsian) Kewenangan Kabupaten/Kota	Jumlah Orang yang Mendapatkan Permakanan 3x1 Hari dalam Masa Tanggap Darurat (Pengungsian) Kewenangan Kabupaten/Kota	1289 Orang		880 Orang	800 Orang	125.122.056,00	Kab. Agam	Dana Alokasi Umum (DAU)	6.Membangun dari desa dan dari bawah untuk pertumbuhan ekonomi, pemerataan ekonomi dan pemberantasan kemiskinan.	-		1065 Orang	135.122.096,00	Dinas Sosial
	1.06.06.2.01.0002	Penyediaan Sandang						51.115.000,00							61.115.000,00	
		Terpenuhinya Orang yang Mendapatkan Pakaian dan Kelengkapan Lainnya yang Tersedia pada Masa Tanggap Darurat (Pengungsian) dan Pasca Bencana Kewenangan Kabupaten/Kota	Jumlah Orang yang Mendapatkan Pakaian dan Kelengkapan Lainnya yang Tersedia pada Masa Tanggap Darurat (Pengungsian) dan Pasca Bencana Kewenangan Kabupaten/Kota	644 Orang		440 Orang	400 Orang	51.115.000,00	Kab. Agam	Dana Alokasi Umum (DAU)	6.Membangun dari desa dan dari bawah untuk pertumbuhan ekonomi, pemerataan ekonomi dan pemberantasan kemiskinan.	-		532 Orang	61.115.000,00	Dinas Sosial
	1.06.06.2.01.0004	Penanganan Khusus bagi Kelompok Rentan						9.434.000,00							10.434.000,00	
		Terpenuhinya Orang yang Mendapatkan Penanganan Khusus bagi Kelompok Rentan Kewenangan Kabupaten/Kota	Jumlah Orang yang Mendapatkan Penanganan Khusus bagi Kelompok Rentan Kewenangan Kabupaten/Kota	121 Orang		83 Orang	75 Orang	9.434.000,00	Kab. Agam	Dana Alokasi Umum (DAU)	6.Membangun dari desa dan dari bawah untuk pertumbuhan ekonomi, pemerataan ekonomi dan pemberantasan kemiskinan.	-		100 Orang	10.434.000,00	Dinas Sosial
	1.06.06.2.01.0005	Pelayanan Dukungan Psikososial						15.621.600,00							16.621.600,00	

NO	KODE	URUSAN / BIDANG URUSAN / PROGRAM / OUTCOME / KEGIATAN / SUBKEGIATAN OUTPUT	INDIKATOR	TARGET AKHIR RENSTRA	REALISASI 2025	PRAKIRAAN 2026	CAPAIAN KINERJA DAN KERANGKA PENDANAAN						KELOMPOK SASARAN	PRAKIRAAN MAJU 2028		PERANGKAT DAERAH PENANGGUNG JAWAB
							TARGET 2027	PAGU INDIKATIF	LOKASI	SUMBER DANA	PRIORITAS			TARGET	PAGU INDIKATIF	
											NASIONAL	DAERAH				
(1)	(2)	(3)	(4)	(5)	(6)	(7)	(8)	(9)	(10)	(11)	(12)	(13)	(14)	(15)	(16)	(17)
		Terpenuhinya Pelayanan Dukungan Psikososial bagi Korban Bencana Kewenangan Kabupaten/Kota	Jumlah Korban Bencana yang Mendapatkan Layanan Dukungan Psikososial Kewenangan Kabupaten/Kota	644 Orang		440 Orang	400 Orang	15.621.600,00	Kab. Agam	Dana Alokasi Umum (DAU)	6.Membangun dari desa dan dari bawah untuk pertumbuhan ekonomi, pemerataan ekonomi dan pemberantasan kemiskinan.	-		532 Orang	16.621.600,00	Dinas Sosial
	1.06.06.2.01.0007	Penyediaan Tempat Penampungan Pengungsi						33.600.000,00							43.600.000,00	
		Tersedianya Tempat Pengungsian Kewenangan Kabupaten/Kota	Jumlah Tempat Pengungsian Kewenangan Kabupaten/Kota	161 Orang		110 Orang	100 Orang	33.600.000,00	Kab. Agam	Dana Alokasi Umum (DAU)	6.Membangun dari desa dan dari bawah untuk pertumbuhan ekonomi, pemerataan ekonomi dan pemberantasan kemiskinan.	-		133 Orang	43.600.000,00	Dinas Sosial
	1.06.06.2.02	Penyelenggaraan Pemberdayaan Masyarakat Terhadap Kesiapsiagaan Bencana Kabupaten/Kota						140.082.212,00					-		145.082.422,00	
		Terfasilitasinya koordinasi, sosialisasi dan pelaksanaan taruna siaga bencana kewenangan kab/kota						140.082.212,00					-		145.082.422,00	
			Jumlah Orang yang Melaksanakan Koordinasi, Sosialisasi dan Pelaksanaan Taruna Siaga Bencana Kewenangan Kabupaten/Kota	27 Orang		27 Orang	27 Orang	140.082.212,00						27 Orang	145.082.422,00	
	1.06.06.2.02.0002	Koordinasi, Sosialisasi dan Pelaksanaan Taruna Siaga Bencana						140.082.212,00							145.082.422,00	
		Terpenuhinya Orang yang Melaksanakan Koordinasi, Sosialisasi dan Pelaksanaan Taruna Siaga Bencana Kewenangan Kabupaten/Kota	Jumlah Orang yang Melaksanakan Koordinasi, Sosialisasi dan Pelaksanaan Taruna Siaga Bencana Kewenangan Kabupaten/Kota	27 Orang		27 Orang	27 Orang	140.082.212,00	Kab. Agam	Dana Alokasi Umum (DAU)	6.Membangun dari desa dan dari bawah untuk pertumbuhan ekonomi, pemerataan ekonomi dan pemberantasan kemiskinan.	-		27 Orang	145.082.422,00	Dinas Sosial
112.	**1.06.07**	**PROGRAM PENGELOLAAN TAMAN MAKAM PAHLAWAN**						**17.638.000,00**							**0,00**	
		Terkelolanya taman makam pahlawan nasional						***17.638.000,00***							***0,00***	
			999.Persentase taman makam pahlawan nasional yang terkelola dengan baik	100 %		100 %	100 %	17.638.000,00						100 %	0,00	

NO	KODE	URUSAN / BIDANG URUSAN / PROGRAM / OUTCOME / KEGIATAN / SUBKEGIATAN OUTPUT	INDIKATOR	TARGET AKHIR RENSTRA	REALISASI 2025	PRAKIRAAN 2026	CAPAIAN KINERJA DAN KERANGKA PENDANAAN						KELOMPOK SASARAN	PRAKIRAAN MAJU 2028		PERANGKAT DAERAH PENANGGUNG JAWAB
							TARGET 2027	PAGU INDIKATIF	LOKASI	SUMBER DANA	PRIORITAS			TARGET	PAGU INDIKATIF	
											NASIONAL	DAERAH				
(1)	(2)	(3)	(4)	(5)	(6)	(7)	(8)	(9)	(10)	(11)	(12)	(13)	(14)	(15)	(16)	(17)
	1.06.07.2.01	Pemeliharaan Taman Makam Pahlawan Nasional Kabupaten/Kota						17.638.000,00					-		0,00	
		Terfasilitasinya pemeliharaan taman makam pahlawan nasional kabupaten/kota						17.638.000,00					-		0,00	
			Jumlah Makam yang Terpenuhi Pemeliharannya pada Taman Makam Pahlawan Kabupaten/Kota	17 Makam		17 Makam	17 Makam	17.638.000,00						17 Makam	0,00	
	1.06.07.2.01.0002	Pemeliharaan Taman Makam Pahlawan Nasional Kabupaten/Kota						17.638.000,00							0,00	
		Terlaksananya Pemeliharaan Taman Makam Pahlawan Nasional Kabupaten/Kota	Jumlah Makam yang Terpenuhi Pemeliharannya pada Taman Makam Pahlawan Kabupaten/Kota	17 Makam		17 Makam	17 Makam	17.638.000,00	Kab. Agam	Dana Alokasi Umum (DAU)	6.Membangun dari desa dan dari bawah untuk pertumbuhan ekonomi, pemerataan ekonomi dan pemberantasan kemiskinan.	-		17 Makam	0,00	Dinas Sosial
		Dinas Pengendalian Penduduk, Keluarga Berencana, Pemberdayaan Perempuan dan Perlindungan Anak						**10.104.592.508,00**							**9.893.208.389,00**	
	2	**URUSAN PEMERINTAHAN WAJIB YANG TIDAK BERKAITAN DENGAN PELAYANAN DASAR**						**10.104.592.508,00**							**9.893.208.389,00**	
	2.08	**URUSAN PEMERINTAHAN BIDANG PEMBERDAYAAN PEREMPUAN DAN PERLINDUNGAN ANAK**						**1.462.005.609,99**							**1.362.005.000,00**	
113.	**2.08.02**	**PROGRAM PENGARUSUTAMAAN GENDER DAN PEMBERDAYAAN PEREMPUAN**						**113.039.800,00**							**113.040.000,00**	
		Meningkatnya kualitas dan efektivitas penyelenggaraan PUG dan peran perempuan dalam pembangunan						***113.039.800,00***							***113.040.000,00***	
	2.08.02.2.01	Pelembagaan Pengarusutamaan Gender (PUG) pada Lembaga Pemerintah Kewenangan Kabupaten/Kota						44.319.000,00					-		44.319.000,00	
		-						44.319.000,00					-		44.319.000,00	
			Jumlah pemangku kepentingan tingkat Kab/Kota yang mendapatkan advokasi dan sosialisasi (lembaga pemerintah dan non pemerintah) terkait penyelenggaraan PUG Kewenangan Kab/Kota	-		-	-	44.319.000,00						-	44.319.000,00	
	2.08.02.2.01.0015	Advokasi dan sosialisasi terkait penyelenggaraan PUG kewenangan Kab/Kota						44.319.000,00							44.319.000,00	

NO	KODE	URUSAN / BIDANG URUSAN / PROGRAM / OUTCOME / KEGIATAN / SUBKEGIATAN OUTPUT	INDIKATOR	TARGET AKHIR RENSTRA	REALISASI 2025	PRAKIRAAN 2026	CAPAIAN KINERJA DAN KERANGKA PENDANAAN						KELOMPOK SASARAN	PRAKIRAAN MAJU 2028		PERANGKAT DAERAH PENANGGUNG JAWAB
							TARGET 2027	PAGU INDIKATIF	LOKASI	SUMBER DANA	PRIORITAS			TARGET	PAGU INDIKATIF	
											NASIONAL	DAERAH				
(1)	(2)	(3)	(4)	(5)	(6)	(7)	(8)	(9)	(10)	(11)	(12)	(13)	(14)	(15)	(16)	(17)
		Terlaksananya Advokasi dan sosialisasi terkait penyelenggaraan PUG Kewenangan Kab/Kota	Jumlah pemangku kepentingan tingkat Kab/Kota yang mendapatkan advokasi dan sosialisasi (lembaga pemerintah dan non pemerintah) terkait penyelenggaraan PUG Kewenangan Kab/Kota	-		-	147 Lembaga	44.319.000,00	Kab. Agam	Dana Alokasi Umum (DAU)	-	Sumber daya manusia yang cerdas, sehat, beriman, berkarakter, berkualitas, inovatif dan berdaya saing		-	44.319.000,00	Dinas Pengendalian Penduduk, Keluarga Berencana, Pemberdayaan Perempuan dan Perlindungan Anak
	2.08.02.2.02	Pemberdayaan Perempuan Bidang Politik, Hukum, Sosial, dan Ekonomi pada Organisasi Kemasyarakatan Kewenangan Kabupaten/Kota						25.625.800,00					-		25.626.000,00	
		-						25.625.800,00					-		25.626.000,00	
			Jumlah lembaga masyarakat dan pemerintah tingkat Kab/Kota yang mendapatkan advokasi dan sosialisasi	-		-	-	25.625.800,00						-	25.626.000,00	
	2.08.02.2.02.0013	Advokasi dan sosialisasi pemberdayaan perempuan di bidang politik, hukum, sosial, dan/atau ekonomi Kewenangan Kab/Kota						25.625.800,00							25.626.000,00	
		Terlaksananya Advokasi dan sosialisasi pemberdayaan perempuan di bidang politik, hukum, sosial, dan/atau ekonomi Kewenangan Kab/Kota	Jumlah lembaga masyarakat dan pemerintah tingkat Kab/Kota yang mendapatkan advokasi dan sosialisasi	-		-	20 Lembaga	25.625.800,00	Kab. Agam	Dana Alokasi Umum (DAU)	-	Sumber daya manusia yang cerdas, sehat, beriman, berkarakter, berkualitas, inovatif dan berdaya saing		-	25.626.000,00	Dinas Pengendalian Penduduk, Keluarga Berencana, Pemberdayaan Perempuan dan Perlindungan Anak
	2.08.02.2.03	Penguatan dan Pengembangan Lembaga Penyedia Layanan Pemberdayaan Perempuan Kewenangan Kabupaten/Kota						43.095.000,00					-		43.095.000,00	
		-						43.095.000,00					-		43.095.000,00	
			Jumlah lembaga penyedia layanan pemberdayaan perempuan tingkat Kab/Kota yang mendapatkan advokasi dan sosialisasi (lembaga pemerintah dan non pemerintah)	-		-	-	43.095.000,00						-	43.095.000,00	
	2.08.02.2.03.0013	Advokasi dan sosialisasi penguatan dan pengembangan lembaga penyedia layanan pemberdayaan perempuan Kewenangan Kab/Kota						43.095.000,00							43.095.000,00	

NO	KODE	URUSAN / BIDANG URUSAN / PROGRAM / OUTCOME / KEGIATAN / SUBKEGIATAN OUTPUT	INDIKATOR	TARGET AKHIR RENSTRA	REALISASI 2025	PRAKIRAAN 2026	CAPAIAN KINERJA DAN KERANGKA PENDANAAN						KELOMPOK SASARAN	PRAKIRAAN MAJU 2028		PERANGKAT DAERAH PENANGGUNG JAWAB
							TARGET 2027	PAGU INDIKATIF	LOKASI	SUMBER DANA	PRIORITAS			TARGET	PAGU INDIKATIF	
											NASIONAL	DAERAH				
(1)	(2)	(3)	(4)	(5)	(6)	(7)	(8)	(9)	(10)	(11)	(12)	(13)	(14)	(15)	(16)	(17)
		Terlaksananya Advokasi dan sosialisasi penguatan dan pengembangan lembaga penyedia layanan pemberdayaan perempuan Kewenangan Kab/Kota	Jumlah lembaga penyedia layanan pemberdayaan perempuan tingkat Kab/Kota yang mendapatkan advokasi dan sosialisasi (lembaga pemerintah dan non pemerintah)	-		-	20 Lembaga	43.095.000,00	Kab. Agam	DAK Non Fisik-Dana Pelayanan Perlindungan Perempuan dan Anak	-	Sumber daya manusia yang cerdas, sehat, beriman, berkarakter, berkualitas, inovatif dan berdaya saing		-	43.095.000,00	Dinas Pengendalian Penduduk, Keluarga Berencana, Pemberdayaan Perempuan dan Perlindungan Anak
114.	**2.08.03**	**PROGRAM PERLINDUNGAN PEREMPUAN**						**102.746.451,00**							**102.746.451,00**	
		Menurunnya kekerasan terhadap perempuan						***102.746.451,00***							***102.746.451,00***	
	2.08.03.2.01	Pencegahan Kekerasan Terhadap Perempuan Lingkup Daerah Kabupaten/Kota						63.375.000,00					-		63.375.000,00	
		-						63.375.000,00					-		63.375.000,00	
			Jumlah kegiatan advokasi dan sosialisasi pencegahan Kekerasan terhadap Perempuan (KtP) dan Tindak Pidana Perdagangan Orang (TPPO) tingkat Kab/Kota, dan masyarakat	-		-	-	63.375.000,00						-	63.375.000,00	
	2.08.03.2.01.0009	Advokasi dan sosialisasi pencegahan Kekerasan terhadap Perempuan (KtP) dan Tindak Pidana Perdagangan Orang (TPPO) kepada pengambil kebijakan dan pemangku kepentingan Kewenangan Kab/Kota						63.375.000,00							63.375.000,00	
		Terlaksananya Advokasi dan sosialisasi pencegahan Kekerasan terhadap Perempuan (KtP) dan Tindak Pidana Perdagangan Orang (TPPO) kepada pengambil kebijakan dan pemangku kepentingan di tingkat Kab/Kota, dan masyarakat	Jumlah kegiatan advokasi dan sosialisasi pencegahan Kekerasan terhadap Perempuan (KtP) dan Tindak Pidana Perdagangan Orang (TPPO) tingkat Kab/Kota, dan masyarakat	-		-	4 Kegiatan	63.375.000,00	Kab. Agam	DAK Non Fisik-Dana Pelayanan Perlindungan Perempuan dan Anak	-	Sumber daya manusia yang cerdas, sehat, beriman, berkarakter, berkualitas, inovatif dan berdaya saing		-	63.375.000,00	Dinas Pengendalian Penduduk, Keluarga Berencana, Pemberdayaan Perempuan dan Perlindungan Anak
	2.08.03.2.02	Penyediaan Layanan Rujukan Lanjutan bagi Perempuan Korban Kekerasan yang Memerlukan Koordinasi Kewenangan Kabupaten/Kota						39.371.451,00					-		39.371.451,00	
		-						39.371.451,00					-		39.371.451,00	
			Jumlah Perempuan Korban Kekerasan dan TPPO yang mendapatkan layanan pendampingan korban Tingkat Kabupaten/Kota	-		-	-	39.371.451,00						-	39.371.451,00	
	2.08.03.2.02.0010	Layanan pendampingan korban bagi Perempuan Korban Kekerasan dan TPPO Tingkat Kab/Kota						39.371.451,00							39.371.451,00	

NO	KODE	URUSAN / BIDANG URUSAN / PROGRAM / OUTCOME / KEGIATAN / SUBKEGIATAN OUTPUT	INDIKATOR	TARGET AKHIR RENSTRA	REALISASI 2025	PRAKIRAAN 2026	CAPAIAN KINERJA DAN KERANGKA PENDANAAN						KELOMPOK SASARAN	PRAKIRAAN MAJU 2028		PERANGKAT DAERAH PENANGGUNG JAWAB
							TARGET 2027	PAGU INDIKATIF	LOKASI	SUMBER DANA	PRIORITAS			TARGET	PAGU INDIKATIF	
											NASIONAL	DAERAH				
(1)	(2)	(3)	(4)	(5)	(6)	(7)	(8)	(9)	(10)	(11)	(12)	(13)	(14)	(15)	(16)	(17)
		Tersedianya Layanan pendampingan korban bagi Perempuan Korban Kekerasan dan TPPO Tingkat Kab/Kota	Jumlah Perempuan Korban Kekerasan dan TPPO yang mendapatkan layanan pendampingan korban Tingkat Kabupaten/Kota	-		-	10 Orang	39.371.451,00	Kab. Agam	DAK Non Fisik-Dana Pelayanan Perlindungan Perempuan dan Anak	-	Sumber daya manusia yang cerdas, sehat, beriman, berkarakter, berkualitas, inovatif dan berdaya saing		-	39.371.451,00	Dinas Pengendalian Penduduk, Keluarga Berencana, Pemberdayaan Perempuan dan Perlindungan Anak
115.	**2.08.04**	**PROGRAM PENINGKATAN KUALITAS KELUARGA**						**650.000.999,99**							**550.000.000,00**	
		Meningkatnya kualitas keluarga dalam mendukung kesetaraan gender, pemenuhan hak, serta perlindungan perempuan dan anak						***650.000.999,99***							***550.000.000,00***	
	2.08.04.2.01	Peningkatan Kualitas Keluarga dalam Mewujudkan Kesetaraan Gender (KG) dan Hak Anak Tingkat Daerah Kabupaten/Kota						300.000.999,99					-		200.000.000,00	
		-						300.000.999,99					-		200.000.000,00	
			Jumlah pengambil kebijakan dan pemangku kepentingan yang mendapatkan Advokasi dan sosialisasi peningkatan kualitas keluarga Kewenangan Kabupaten/Kota	100 Orang		100 Orang	100 Orang	300.000.999,99						100 Orang	200.000.000,00	
	2.08.04.2.01.0006	Advokasi dan sosialisasi peningkatan kualitas keluarga kepada pengambil kebijakan dan pemangku kepentingan Kewenangan Provinsi dan Lintas Kabupaten/Kotaten/kota, sesuai dengan kebijakan pembangunan daerah yang ditetapkan oleh pemerintah.						300.000.999,99							200.000.000,00	
		Terlaksananya Advokasi dan sosialisasi peningkatan kualitas keluarga kepada pengambil kebijakan dan pemangku kepentinganKewenangan Provinsi dan Lintas Kabupaten/Kota	Jumlah pengambil kebijakan dan pemangku kepentingan yang mendapatkan Advokasi dan sosialisasi peningkatan kualitas keluarga Kewenangan Kabupaten/Kota	100 Orang		100 Orang	100 Orang	300.000.999,99	Kab. Agam	Dana Alokasi Umum (DAU)	-	Sumber daya manusia yang cerdas, sehat, beriman, berkarakter, berkualitas, inovatif dan berdaya saing		100 Orang	200.000.000,00	Dinas Pengendalian Penduduk, Keluarga Berencana, Pemberdayaan Perempuan dan Perlindungan Anak
	2.08.04.2.02	Penguatan dan Pengembangan Lembaga Penyedia Layanan Peningkatan Kualitas Keluarga dalam Mewujudkan KG dan Hak Anak yang Wilayah Kerjanya dalam Daerah Kabupaten/Kota						350.000.000,00					-		350.000.000,00	
		-						350.000.000,00					-		350.000.000,00	

NO	KODE	URUSAN / BIDANG URUSAN / PROGRAM / OUTCOME / KEGIATAN / SUBKEGIATAN OUTPUT	INDIKATOR	TARGET AKHIR RENSTRA	REALISASI 2025	PRAKIRAAN 2026	CAPAIAN KINERJA DAN KERANGKA PENDANAAN						KELOMPOK SASARAN	PRAKIRAAN MAJU 2028		PERANGKAT DAERAH PENANGGUNG JAWAB
							TARGET 2027	PAGU INDIKATIF	LOKASI	SUMBER DANA	PRIORITAS			TARGET	PAGU INDIKATIF	
											NASIONAL	DAERAH				
(1)	(2)	(3)	(4)	(5)	(6)	(7)	(8)	(9)	(10)	(11)	(12)	(13)	(14)	(15)	(16)	(17)
			Jumlah Lembaga Penyedia Layanan Peningkatan Kualitas Keluarga yang mendapatkan advokasi dan sosialisasi pengembangan kewenangan Kabupaten/Kota	2 Lembaga		2 Lembaga	2 Lembaga	350.000.000,00						2 Lembaga	350.000.000,00	
	2.08.04.2.02.0008	Advokasi dan Sosialisasi Pengembangan Lembaga Penyedia Layanan Peningkatan Kualitas Keluarga Kewenangan Kabupaten/Kota						350.000.000,00							350.000.000,00	
		Terlaksananya Advokasi dan Sosialisasi Pengembangan Lembaga Penyedia Layanan Peningkatan Kualitas Keluarga Kewenangan Kabupaten/Kota	Jumlah Lembaga Penyedia Layanan Peningkatan Kualitas Keluarga yang mendapatkan advokasi dan sosialisasi pengembangan kewenangan Kabupaten/Kota	2 Lembaga		2 Lembaga	19 Lembaga	350.000.000,00	Kab. Agam	Dana Alokasi Umum (DAU)	-	Sumber daya manusia yang cerdas, sehat, beriman, berkarakter, berkualitas, inovatif dan berdaya saing		2 Lembaga	350.000.000,00	Dinas Pengendalian Penduduk, Keluarga Berencana, Pemberdayaan Perempuan dan Perlindungan Anak
116.	**2.08.05**	**PROGRAM PENGELOLAAN SISTEM DATA GENDER DAN ANAK**						**35.060.000,00**							**35.060.000,00**	
		Meningkatnya pemanfaatan data gender dan anak						***35.060.000,00***							***35.060.000,00***	
	2.08.05.2.01	Pengumpulan, Pengolahan Analisis dan Penyajian Data Gender dan Anak Dalam Kelembagaan Data di Tingkat Daerah Kabupaten/Kota						35.060.000,00					-		35.060.000,00	
		-						35.060.000,00					-		35.060.000,00	
			Jumlah Dokumen Data Gender dan Anak tingkat Kab/Kota yang Tersedia	-		-	-	35.060.000,00						-	35.060.000,00	
	2.08.05.2.01.0007	Penyediaan, Penyajian, dan Pemanfaatan Data Gender dan Anak Kab/Kota						35.060.000,00							35.060.000,00	
		Tersedianya Data Gender dan Anak tingkat Kab/Kota	Jumlah Dokumen Data Gender dan Anak tingkat Kab/Kota yang Tersedia	-		-	1 Dokumen	35.060.000,00	Kab. Agam	Dana Alokasi Umum (DAU)	-	Sumber daya manusia yang cerdas, sehat, beriman, berkarakter, berkualitas, inovatif dan berdaya saing		-	35.060.000,00	Dinas Pengendalian Penduduk, Keluarga Berencana, Pemberdayaan Perempuan dan Perlindungan Anak
117.	**2.08.06**	**PROGRAM PEMENUHAN HAK ANAK (PHA)**						**149.999.810,00**							**150.000.000,00**	
		Terjaminnya pemenuhan hak semua anak secara komprehensif						***149.999.810,00***							***150.000.000,00***	
	2.08.06.2.01	Pelembagaan PHA pada Lembaga Pemerintah, Nonpemerintah, dan Dunia Usaha Kewenangan Kabupaten/Kota						49.999.810,00					-		50.000.000,00	
		-						49.999.810,00					-		50.000.000,00	

NO	KODE	URUSAN / BIDANG URUSAN / PROGRAM / OUTCOME / KEGIATAN / SUBKEGIATAN OUTPUT	INDIKATOR	TARGET AKHIR RENSTRA	REALISASI 2025	PRAKIRAAN 2026	CAPAIAN KINERJA DAN KERANGKA PENDANAAN						KELOMPOK SASARAN	PRAKIRAAN MAJU 2028		PERANGKAT DAERAH PENANGGUNG JAWAB
							TARGET 2027	PAGU INDIKATIF	LOKASI	SUMBER DANA	PRIORITAS			TARGET	PAGU INDIKATIF	
											NASIONAL	DAERAH				
(1)	(2)	(3)	(4)	(5)	(6)	(7)	(8)	(9)	(10)	(11)	(12)	(13)	(14)	(15)	(16)	(17)
			Jumlah pemangku kepentingan tingkat Kab/Kota yang mendapatkan advokasi dan sosialisasi pelaksanaan Kebijakan Pemenuhan Hak Anak Kewenangan Kab/Kota	-		-	-	49.999.810,00						-	50.000.000,00	
	2.08.06.2.01.0007	Advokasi dan sosialisasi Pelaksanaan Kebijakan Pemenuhan Hak Anak kewenangan Kab/Kota						49.999.810,00							50.000.000,00	
		Terlaksananya Advokasi dan sosialisasi Pelaksanaan Kebijakan Pemenuhan Hak Anak Kewenangan Kab/Kota	Jumlah pemangku kepentingan tingkat Kab/Kota yang mendapatkan advokasi dan sosialisasi pelaksanaan Kebijakan Pemenuhan Hak Anak Kewenangan Kab/Kota	-		-	8 Lembaga	49.999.810,00	Kab. Agam	Dana Alokasi Umum (DAU)	-	Sumber daya manusia yang cerdas, sehat, beriman, berkarakter, berkualitas, inovatif dan berdaya saing		-	50.000.000,00	Dinas Pengendalian Penduduk, Keluarga Berencana, Pemberdayaan Perempuan dan Perlindungan Anak
	2.08.06.2.02	Penguatan dan Pengembangan Lembaga Penyedia Layanan Peningkatan Kualitas Hidup Anak Kewenangan Kabupaten/Kota						100.000.000,00					-		100.000.000,00	
		-						100.000.000,00					-		100.000.000,00	
			Jumlah Lembaga tingkat Kab/Kota yang mendapatkan advokasi dan sosialisasi (lembaga pemerintah dan non pemerintah)	-		-	-	100.000.000,00						-	100.000.000,00	
	2.08.06.2.02.0013	Advokasi dan sosialisasi penguatan dan pengembangan lembaga penyedia layanan Peningkatan Kualitas Hidup Anak Kewenangan Kab/Kota						100.000.000,00							100.000.000,00	
		Terlaksananya Advokasi dan sosialisasi penguatan dan pengembangan lembaga penyedia layanan Peningkatan Kualitas Hidup Anak Kewenangan Kab/Kota	Jumlah Lembaga tingkat Kab/Kota yang mendapatkan advokasi dan sosialisasi (lembaga pemerintah dan non pemerintah)	-		-	100 Lembaga	100.000.000,00	Kab. Agam	Dana Alokasi Umum (DAU)	-	Sumber daya manusia yang cerdas, sehat, beriman, berkarakter, berkualitas, inovatif dan berdaya saing		-	100.000.000,00	Dinas Pengendalian Penduduk, Keluarga Berencana, Pemberdayaan Perempuan dan Perlindungan Anak
118.	**2.08.07**	**PROGRAM PERLINDUNGAN KHUSUS ANAK**						**411.158.549,00**							**411.158.549,00**	
		Meningkatnya pencegahan dan penanganan tindak kekerasan, eksploitasi, penelantaran, perkawinan dan perlakuan salah lainnya terhadap anak						***411.158.549,00***							***411.158.549,00***	
	2.08.07.2.01	Pencegahan Kekerasan Terhadap Anak yang Melibatkan para Pihak Lingkup Daerah Kabupaten/Kota						63.375.000,00					-		63.375.000,00	
		-						63.375.000,00					-		63.375.000,00	

NO	KODE	URUSAN / BIDANG URUSAN / PROGRAM / OUTCOME / KEGIATAN / SUBKEGIATAN OUTPUT	INDIKATOR	TARGET AKHIR RENSTRA	REALISASI 2025	PRAKIRAAN 2026	CAPAIAN KINERJA DAN KERANGKA PENDANAAN						KELOMPOK SASARAN	PRAKIRAAN MAJU 2028		PERANGKAT DAERAH PENANGGUNG JAWAB
							TARGET 2027	PAGU INDIKATIF	LOKASI	SUMBER DANA	PRIORITAS			TARGET	PAGU INDIKATIF	
											NASIONAL	DAERAH				
(1)	(2)	(3)	(4)	(5)	(6)	(7)	(8)	(9)	(10)	(11)	(12)	(13)	(14)	(15)	(16)	(17)
			Jumlah kegiatan advokasi dan sosialisasi pencegahan Kekerasan terhadap Anak (KtA) tingkat Kab/Kota dan masyarakat.	-		-	-	63.375.000,00						-	63.375.000,00	
	2.08.07.2.01.0014	Advokasi dan sosialisasi pencegahan Kekerasan terhadap Anak (KtA) kepada pengambil kebijakan dan pemangku kepentingan Kewenangan Kab/Kota						63.375.000,00							63.375.000,00	
		Terlaksananya Advokasi dan sosialisasi pencegahan Kekerasan terhadap Anak (KtA) kepada pengambil kebijakan dan pemangku kepentingan di tingkat Kab/Kota dan masyarakat.	Jumlah kegiatan advokasi dan sosialisasi pencegahan Kekerasan terhadap Anak (KtA) tingkat Kab/Kota dan masyarakat.	-		-	2 Kegiatan	63.375.000,00	Kab. Agam	DAK Non Fisik-Dana Pelayanan Perlindungan Perempuan dan Anak	-	Sumber daya manusia yang cerdas, sehat, beriman, berkarakter, berkualitas, inovatif dan berdaya saing		-	63.375.000,00	Dinas Pengendalian Penduduk, Keluarga Berencana, Pemberdayaan Perempuan dan Perlindungan Anak
	2.08.07.2.02	Penyediaan Layanan bagi Anak yang Memerlukan Perlindungan Khusus yang Memerlukan Koordinasi Tingkat Daerah Kabupaten/Kota						304.688.549,00					-		304.688.549,00	
		-						304.688.549,00					-		304.688.549,00	
			Jumlah Anak Korban Kekerasan yang mendapatkan Layanan medikolegal Tingkat Daerah Kab/Kota	-		-	-	16.475.000,00						-	16.475.000,00	
			Jumlah Anak Korban Kekerasan yang mendapatkan layanan pendampingan korban Tingkat Daerah Kab/Kota	-		-	-	146.893.549,00						-	146.893.549,00	
			Jumlah Anak Korban Kekerasan yang mendapatkan Layanan Pengaduan atau Penjangkauan korban Tingkat Daerah Kab/Kota	-		-	-	50.000.000,00						-	50.000.000,00	
			Jumlah Anak Korban yang mendapatkan Layanan pendampingan tenaga ahli di Tingkat Daerah Kab/Kota	-		-	-	91.320.000,00						-	91.320.000,00	
	2.08.07.2.02.0016	Layanan pendampingan korban bagi Anak Korban Kekerasan Tingkat Daerah Kab/Kota						146.893.549,00							146.893.549,00	

NO	KODE	URUSAN / BIDANG URUSAN / PROGRAM / OUTCOME / KEGIATAN / SUBKEGIATAN OUTPUT	INDIKATOR	TARGET AKHIR RENSTRA	REALISASI 2025	PRAKIRAAN 2026	CAPAIAN KINERJA DAN KERANGKA PENDANAAN						KELOMPOK SASARAN	PRAKIRAAN MAJU 2028		PERANGKAT DAERAH PENANGGUNG JAWAB
							TARGET 2027	PAGU INDIKATIF	LOKASI	SUMBER DANA	PRIORITAS			TARGET	PAGU INDIKATIF	
											NASIONAL	DAERAH				
(1)	(2)	(3)	(4)	(5)	(6)	(7)	(8)	(9)	(10)	(11)	(12)	(13)	(14)	(15)	(16)	(17)
		Tersedianya Layanan pendampingan korban bagi Anak Korban Kekerasan Tingkat Daerah Kab/Kota	Jumlah Anak Korban Kekerasan yang mendapatkan layanan pendampingan korban Tingkat Daerah Kab/Kota	-		-	50 Orang	146.893.549,00	Kab. Agam	DAK Non Fisik-Dana Pelayanan Perlindungan Perempuan dan Anak	-	Sumber daya manusia yang cerdas, sehat, beriman, berkarakter, berkualitas, inovatif dan berdaya saing		-	146.893.549,00	Dinas Pengendalian Penduduk, Keluarga Berencana, Pemberdayaan Perempuan dan Perlindungan Anak
	2.08.07.2.02.0017	Layanan Pengaduan atau Penjangkauan bagi Anak Korban Kekerasan Tingkat Daerah Kab/Kota						50.000.000,00							50.000.000,00	
		Tersedianya Layanan Pengaduan atau Penjangkauan bagi Anak Korban Kekerasan Tingkat Daerah Kab/Kota	Jumlah Anak Korban Kekerasan yang mendapatkan Layanan Pengaduan atau Penjangkauan korban Tingkat Daerah Kab/Kota	-		-	50 Orang	50.000.000,00	Kab. Agam	Dana Alokasi Umum (DAU)	-	Sumber daya manusia yang cerdas, sehat, beriman, berkarakter, berkualitas, inovatif dan berdaya saing		-	50.000.000,00	Dinas Pengendalian Penduduk, Keluarga Berencana, Pemberdayaan Perempuan dan Perlindungan Anak
	2.08.07.2.02.0019	Layanan medikolegal bagi Anak Korban Kekerasan Tingkat Daerah Kab/Kota						16.475.000,00							16.475.000,00	
		Tersedianya layanan medikolegal bagi Anak Korban Kekerasan Tingkat Daerah Kab/Kota	Jumlah Anak Korban Kekerasan yang mendapatkan Layanan medikolegal Tingkat Daerah Kab/Kota	-		-	50 Orang	16.475.000,00	Kab. Agam	DAK Non Fisik-Dana Pelayanan Perlindungan Perempuan dan Anak	-	Sumber daya manusia yang cerdas, sehat, beriman, berkarakter, berkualitas, inovatif dan berdaya saing		-	16.475.000,00	Dinas Pengendalian Penduduk, Keluarga Berencana, Pemberdayaan Perempuan dan Perlindungan Anak
	2.08.07.2.02.0021	Layanan pendampingan tenaga ahli bagi Anak Korban Kekerasan Tingkat Daerah Kab/Kota						91.320.000,00							91.320.000,00	
		Tersedianya layanan pendampingan tenaga ahli bagi Anak Korban Kekerasan Tingkat Daerah Kab/Kota	Jumlah Anak Korban yang mendapatkan Layanan pendampingan tenaga ahli di Tingkat Daerah Kab/Kota	-		-	50 Orang	91.320.000,00	Kab. Agam	DAK Non Fisik-Dana Pelayanan Perlindungan Perempuan dan Anak	-	Sumber daya manusia yang cerdas, sehat, beriman, berkarakter, berkualitas, inovatif dan berdaya saing		-	91.320.000,00	Dinas Pengendalian Penduduk, Keluarga Berencana, Pemberdayaan Perempuan dan Perlindungan Anak
	2.08.07.2.03	Penguatan dan Pengembangan Lembaga Penyedia Layanan bagi Anak yang Memerlukan Perlindungan Khusus Tingkat Daerah Kabupaten/Kota						43.095.000,00					-		43.095.000,00	
		-						43.095.000,00					-		43.095.000,00	

NO	KODE	URUSAN / BIDANG URUSAN / PROGRAM / OUTCOME / KEGIATAN / SUBKEGIATAN OUTPUT	INDIKATOR	TARGET AKHIR RENSTRA	REALISASI 2025	PRAKIRAAN 2026	CAPAIAN KINERJA DAN KERANGKA PENDANAAN						KELOMPOK SASARAN	PRAKIRAAN MAJU 2028		PERANGKAT DAERAH PENANGGUNG JAWAB
							TARGET 2027	PAGU INDIKATIF	LOKASI	SUMBER DANA	PRIORITAS			TARGET	PAGU INDIKATIF	
											NASIONAL	DAERAH				
(1)	(2)	(3)	(4)	(5)	(6)	(7)	(8)	(9)	(10)	(11)	(12)	(13)	(14)	(15)	(16)	(17)
			Jumlah Lembaga Penyedia Layanan bagi Anak yang Memerlukan Perlindungan Khusus tingkat Kab/Kota (lembaga pemerintah dan non pemerintah) yang mendapatkan advokasi dan sosialisasi	-		-	-	43.095.000,00						-	43.095.000,00	
	2.08.07.2.03.0015	Advokasi dan sosialisasi Penguatan dan pengembangan lembaga penyedia layanan bagi Anak yang Memerlukan Perlindungan Khusus Kewenangan Kab/Kota						43.095.000,00							43.095.000,00	
		Terlaksananya Advokasi dan sosialisasi Penguatan dan pengembangan lembaga penyedia layanan bagi bagi Anak yang Memerlukan Perlindungan Khusus Kewenangan Kab/Kota	Jumlah Lembaga Penyedia Layanan bagi Anak yang Memerlukan Perlindungan Khusus tingkat Kab/Kota (lembaga pemerintah dan non pemerintah) yang mendapatkan advokasi dan sosialisasi	-		-	3 Lembaga	43.095.000,00	Kab. Agam	DAK Non Fisik-Dana Pelayanan Perlindungan Perempuan dan Anak	-	Sumber daya manusia yang cerdas, sehat, beriman, berkarakter, berkualitas, inovatif dan berdaya saing		-	43.095.000,00	Dinas Pengendalian Penduduk, Keluarga Berencana, Pemberdayaan Perempuan dan Perlindungan Anak
	2.14	**URUSAN PEMERINTAHAN BIDANG PENGENDALIAN PENDUDUK DAN KELUARGA BERENCANA**						**8.642.586.898,01**							**8.531.203.389,00**	
119.	**2.14.01**	**PROGRAM PENUNJANG URUSAN PEMERINTAHAN DAERAH KABUPATEN/KOTA**						**4.555.291.898,01**							**4.444.808.389,00**	
			10.Persentase pemenuhan kebutuhan operasonal kantor dan ASN.	-		-	100 %	110.309.922,00						-	110.541.272,00	
			Persentase pemenuhan kebutuhan operasional kantor dan ASN.	-		-	100 persen	4.444.981.976,01						-	4.334.267.117,00	
	2.14.01.2.02	Administrasi Keuangan Perangkat Daerah						3.486.035.674,01					-		3.418.116.667,00	
		-						3.486.035.674,01					-		3.418.116.667,00	
			Jumlah Laporan Keuangan Bulanan/ Triwulanan/ Semesteran SKPD dan Laporan Koordinasi Penyusunan Laporan Keuangan Bulanan/Triwulanan/Semesteran SKPD	12 Laporan		12 Laporan	12 Laporan	63.590.000,00						12 Laporan	63.590.000,00	
			Jumlah Orang yang Menerima Gaji dan Tunjangan ASN	32 Orang/bulan		32 Orang/bulan	32 Orang/bulan	3.422.445.674,01						32 Orang/bulan	3.354.526.667,00	
	2.14.01.2.02.0001	Penyediaan Gaji dan Tunjangan ASN						3.422.445.674,01							3.354.526.667,00	
		Tersedianya Gaji dan Tunjangan ASN	Jumlah Orang yang Menerima Gaji dan Tunjangan ASN	32 Orang/bulan		32 Orang/bulan	29 Orang/bulan	3.422.445.674,01	Kab. Agam	Dana Alokasi Umum (DAU)	-	Tata Pemerintahan yang baik, bersih dan profesional		32 Orang/bulan	3.354.526.667,00	Dinas Pengendalian Penduduk, Keluarga Berencana, Pemberdayaan Perempuan dan Perlindungan Anak

NO	KODE	URUSAN / BIDANG URUSAN / PROGRAM / OUTCOME / KEGIATAN / SUBKEGIATAN OUTPUT	INDIKATOR	TARGET AKHIR RENSTRA	REALISASI 2025	PRAKIRAAN 2026	CAPAIAN KINERJA DAN KERANGKA PENDANAAN						KELOMPOK SASARAN	PRAKIRAAN MAJU 2028		PERANGKAT DAERAH PENANGGUNG JAWAB
							TARGET 2027	PAGU INDIKATIF	LOKASI	SUMBER DANA	PRIORITAS			TARGET	PAGU INDIKATIF	
											NASIONAL	DAERAH				
(1)	(2)	(3)	(4)	(5)	(6)	(7)	(8)	(9)	(10)	(11)	(12)	(13)	(14)	(15)	(16)	(17)
	2.14.01.2.02.0007	Koordinasi dan Penyusunan Laporan Keuangan Bulanan/ Triwulanan/ Semesteran SKPD						63.590.000,00							63.590.000,00	
		Tersedianya Laporan Keuangan Bulanan/Triwulanan/Semesteran SKPD dan Laporan Koordinasi Penyusunan Laporan Keuangan Bulanan/Triwulanan/Semesteran SKPD	Jumlah Laporan Keuangan Bulanan/ Triwulanan/ Semesteran SKPD dan Laporan Koordinasi Penyusunan Laporan Keuangan Bulanan/Triwulanan/Semesteran SKPD	12 Laporan		12 Laporan	12 Laporan	63.590.000,00	Kab. Agam	Dana Alokasi Umum (DAU)	-	Tata Pemerintahan yang baik, bersih dan profesional		12 Laporan	63.590.000,00	Dinas Pengendalian Penduduk, Keluarga Berencana, Pemberdayaan Perempuan dan Perlindungan Anak
	2.14.01.2.06	Administrasi Umum Perangkat Daerah						226.620.814,00					-		244.901.450,00	
		-						226.620.814,00					-		244.901.450,00	
			Jumlah Laporan Penyelenggaraan Rapat Koordinasi dan Konsultasi SKPD	12 Laporan		12 Laporan	12 Laporan	155.971.000,00						12 Laporan	175.000.000,00	
			Jumlah Paket Barang Cetakan dan Penggandaan yang Disediakan	2 Paket		2 Paket	2 Paket	9.756.000,00						2 Paket	9.000.000,00	
			Jumlah Paket Komponen Instalasi Listrik/Penerangan Bangunan Kantor yang Disediakan	1 Paket		1 Paket	1 Paket	5.818.200,00						1 Paket	5.818.200,00	
			Jumlah Paket Peralatan dan Perlengkapan Kantor yang Disediakan	3 Paket		3 Paket	3 Paket	55.075.614,00						3 Paket	55.083.250,00	
	2.14.01.2.06.0001	Penyediaan Komponen InstalasiListrik/Penerangan Bangunan Kantor						5.818.200,00							5.818.200,00	
		Tersedianya Komponen Instalasi Listrik/Penerangan Bangunan Kantor	Jumlah Paket Komponen Instalasi Listrik/Penerangan Bangunan Kantor yang Disediakan	1 Paket		1 Paket	3 Paket	5.818.200,00	Kab. Agam	Dana Alokasi Umum (DAU)	-	Tata Pemerintahan yang baik, bersih dan profesional		1 Paket	5.818.200,00	Dinas Pengendalian Penduduk, Keluarga Berencana, Pemberdayaan Perempuan dan Perlindungan Anak
	2.14.01.2.06.0002	Penyediaan Peralatan dan Perlengkapan Kantor						55.075.614,00							55.083.250,00	
		Tersedianya Peralatan dan Perlengkapan Kantor	Jumlah Paket Peralatan dan Perlengkapan Kantor yang Disediakan	3 Paket		3 Paket	3 Paket	55.075.614,00	Kab. Agam	Dana Alokasi Umum (DAU)	-	Tata Pemerintahan yang baik, bersih dan profesional		3 Paket	55.083.250,00	Dinas Pengendalian Penduduk, Keluarga Berencana, Pemberdayaan Perempuan dan Perlindungan Anak
	2.14.01.2.06.0005	Penyediaan Barang Cetakan dan Penggandaan						9.756.000,00							9.000.000,00	
		Tersedianya Barang Cetakan dan Penggandaan	Jumlah Paket Barang Cetakan dan Penggandaan yang Disediakan	2 Paket		2 Paket	3 Paket	9.756.000,00	Kab. Agam	Dana Alokasi Umum (DAU)	-	Tata Pemerintahan yang baik, bersih dan profesional		2 Paket	9.000.000,00	Dinas Pengendalian Penduduk, Keluarga Berencana, Pemberdayaan Perempuan dan Perlindungan Anak
	2.14.01.2.06.0009	Penyelenggaraan Rapat Koordinasi dan Konsultasi SKPD						155.971.000,00							175.000.000,00	

NO	KODE	URUSAN / BIDANG URUSAN / PROGRAM / OUTCOME / KEGIATAN / SUBKEGIATAN OUTPUT	INDIKATOR	TARGET AKHIR RENSTRA	REALISASI 2025	PRAKIRAAN 2026	CAPAIAN KINERJA DAN KERANGKA PENDANAAN						KELOMPOK SASARAN	PRAKIRAAN MAJU 2028		PERANGKAT DAERAH PENANGGUNG JAWAB
							TARGET 2027	PAGU INDIKATIF	LOKASI	SUMBER DANA	PRIORITAS			TARGET	PAGU INDIKATIF	
											NASIONAL	DAERAH				
(1)	(2)	(3)	(4)	(5)	(6)	(7)	(8)	(9)	(10)	(11)	(12)	(13)	(14)	(15)	(16)	(17)
		Terlaksananya Penyelenggaraan Rapat Koordinasi dan Konsultasi SKPD	Jumlah Laporan Penyelenggaraan Rapat Koordinasi dan Konsultasi SKPD	12 Laporan		12 Laporan	12 Laporan	155.971.000,00	Kab. Agam	Dana Alokasi Umum (DAU)	-	Tata Pemerintahan yang baik, bersih dan profesional		12 Laporan	175.000.000,00	Dinas Pengendalian Penduduk, Keluarga Berencana, Pemberdayaan Perempuan dan Perlindungan Anak
	2.14.01.2.07	Pengadaan Barang Milik Daerah Penunjang Urusan Pemerintah Daerah						110.309.922,00					-		110.541.272,00	
		-						110.309.922,00					-		110.541.272,00	
			Jumlah Paket Mebel yang Disediakan	20 Unit		24 Unit	20 Unit	49.768.650,00						20 Unit	50.000.000,00	
			Jumlah Unit Peralatan dan Mesin Lainnya yang Disediakan	5 Unit		4 Unit	5 Unit	60.541.272,00						5 Unit	60.541.272,00	
	2.14.01.2.07.0005	Pengadaan Mebel						49.768.650,00							50.000.000,00	
		Tersedianya Mebel	Jumlah Paket Mebel yang Disediakan	20 Unit		24 Unit	5 Unit	49.768.650,00	Kab. Agam	Dana Alokasi Umum (DAU)	-	Tata Pemerintahan yang baik, bersih dan profesional		20 Unit	50.000.000,00	Dinas Pengendalian Penduduk, Keluarga Berencana, Pemberdayaan Perempuan dan Perlindungan Anak
	2.14.01.2.07.0006	Pengadaan Peralatan dan Mesin Lainnya						60.541.272,00							60.541.272,00	
		Tersedianya Peralatan dan Mesin Lainnya	Jumlah Unit Peralatan dan Mesin Lainnya yang Disediakan	5 Unit		4 Unit	6 Unit	60.541.272,00	Kab. Agam	Dana Alokasi Umum (DAU)	-	Tata Pemerintahan yang baik, bersih dan profesional		5 Unit	60.541.272,00	Dinas Pengendalian Penduduk, Keluarga Berencana, Pemberdayaan Perempuan dan Perlindungan Anak
	2.14.01.2.08	Penyediaan Jasa Penunjang Urusan Pemerintahan Daerah						570.205.488,00					-		545.249.000,00	
		Persentase pemenuhan kebutuhan jasa penunjang pemerintahan daerah						570.205.488,00					-		545.249.000,00	
			Jumlah Laporan Penyediaan Jasa Komunikasi, Sumber Daya Air dan Listrik yang Disediakan	12 Laporan		12 Laporan	12 Laporan	119.719.000,00						12 Laporan	119.719.000,00	
			Jumlah Laporan Penyediaan Jasa Pelayanan Umum Kantor yang Disediakan	12 Laporan		12 Laporan	12 Laporan	450.486.488,00						12 Laporan	425.530.000,00	
	2.14.01.2.08.0002	Penyediaan Jasa Komunikasi, Sumber Daya Air dan Listrik						119.719.000,00							119.719.000,00	
		Tersedianya Jasa Komunikasi, Sumber Daya Air dan Listrik	Jumlah Laporan Penyediaan Jasa Komunikasi, Sumber Daya Air dan Listrik yang Disediakan	12 Laporan		12 Laporan	12 Laporan	119.719.000,00	Kab. Agam	Dana Alokasi Umum (DAU)	-	Tata Pemerintahan yang baik, bersih dan profesional		12 Laporan	119.719.000,00	Dinas Pengendalian Penduduk, Keluarga Berencana, Pemberdayaan Perempuan dan Perlindungan Anak
	2.14.01.2.08.0004	Penyediaan Jasa Pelayanan Umum Kantor						450.486.488,00							425.530.000,00	

NO	KODE	URUSAN / BIDANG URUSAN / PROGRAM / OUTCOME / KEGIATAN / SUBKEGIATAN OUTPUT	INDIKATOR	TARGET AKHIR RENSTRA	REALISASI 2025	PRAKIRAAN 2026	CAPAIAN KINERJA DAN KERANGKA PENDANAAN						KELOMPOK SASARAN	PRAKIRAAN MAJU 2028		PERANGKAT DAERAH PENANGGUNG JAWAB
							TARGET 2027	PAGU INDIKATIF	LOKASI	SUMBER DANA	PRIORITAS			TARGET	PAGU INDIKATIF	
											NASIONAL	DAERAH				
(1)	(2)	(3)	(4)	(5)	(6)	(7)	(8)	(9)	(10)	(11)	(12)	(13)	(14)	(15)	(16)	(17)
		Tersedianya Jasa Pelayanan Umum Kantor	Jumlah Laporan Penyediaan Jasa Pelayanan Umum Kantor yang Disediakan	12 Laporan		12 Laporan	12 Laporan	450.486.488,00	Kab. Agam	Dana Alokasi Umum (DAU)	-	Tata Pemerintahan yang baik, bersih dan profesional		12 Laporan	425.530.000,00	Dinas Pengendalian Penduduk, Keluarga Berencana, Pemberdayaan Perempuan dan Perlindungan Anak
	2.14.01.2.09	Pemeliharaan Barang Milik Daerah Penunjang Urusan Pemerintahan Daerah						162.120.000,00					-		126.000.000,00	
		-						162.120.000,00					-		126.000.000,00	
			Jumlah Gedung Kantor dan Bangunan Lainnya yang Dipelihara/Direhabilitasi	2 Unit		2 Unit	2 Unit	30.000.000,00						2 Unit	15.000.000,00	
			Jumlah Kendaraan Dinas Operasional atau Lapangan yang Dipelihara dan dibayarkan Pajak dan Perizinannya	63 Unit		63 Unit	63 Unit	98.250.000,00						63 Unit	80.000.000,00	
			Jumlah Kendaraan Perorangan Dinas atau Kendaraan Dinas Jabatan yang Dipelihara dan dibayarkan Pajaknya	1 Unit		1 Unit	1 Unit	22.500.000,00						1 Unit	21.000.000,00	
			Jumlah Peralatan dan Mesin Lainnya yang Dipelihara	21 Unit		21 Unit	21 Unit	11.370.000,00						21 Unit	10.000.000,00	
	2.14.01.2.09.0001	Penyediaan Jasa Pemeliharaan, Biaya Pemeliharaan, dan Pajak Kendaraan Perorangan Dinas atau Kendaraan Dinas Jabatan						22.500.000,00							21.000.000,00	
		Tersedianya Jasa Pemeliharaan, Biaya Pemeliharaan dan Pajak Kendaraan Perorangan Dinas atau Kendaraan Dinas Jabatan	Jumlah Kendaraan Perorangan Dinas atau Kendaraan Dinas Jabatan yang Dipelihara dan dibayarkan Pajaknya	1 Unit		1 Unit	1 Unit	22.500.000,00	Kab. Agam	Dana Alokasi Umum (DAU)	-	Tata Pemerintahan yang baik, bersih dan profesional		1 Unit	21.000.000,00	Dinas Pengendalian Penduduk, Keluarga Berencana, Pemberdayaan Perempuan dan Perlindungan Anak
	2.14.01.2.09.0002	Penyediaan Jasa Pemeliharaan, Biaya Pemeliharaan, Pajak dan Perizinan Kendaraan Dinas Operasional atau Lapangan						98.250.000,00							80.000.000,00	
		Tersedianya Jasa Pemeliharaan, Biaya Pemeliharaan, Pajak dan Perizinan Kendaraan Dinas Operasional atau Lapangan	Jumlah Kendaraan Dinas Operasional atau Lapangan yang Dipelihara dan dibayarkan Pajak dan Perizinannya	63 Unit		63 Unit	65 Unit	98.250.000,00	Kab. Agam	Dana Alokasi Umum (DAU)	-	Tata Pemerintahan yang baik, bersih dan profesional		63 Unit	80.000.000,00	Dinas Pengendalian Penduduk, Keluarga Berencana, Pemberdayaan Perempuan dan Perlindungan Anak
	2.14.01.2.09.0006	Pemeliharaan Peralatan dan Mesin Lainnya						11.370.000,00							10.000.000,00	
		Terlaksananya Pemeliharaan Peralatan dan Mesin Lainnya	Jumlah Peralatan dan Mesin Lainnya yang Dipelihara	21 Unit		21 Unit	17 Unit	11.370.000,00	Kab. Agam	Dana Alokasi Umum (DAU)	-	Tata Pemerintahan yang baik, bersih dan profesional		21 Unit	10.000.000,00	Dinas Pengendalian Penduduk, Keluarga Berencana, Pemberdayaan Perempuan dan Perlindungan Anak
	2.14.01.2.09.0009	Pemeliharaan/Rehabilitasi Gedung Kantor dan Bangunan Lainnya						30.000.000,00							15.000.000,00	

NO	KODE	URUSAN / BIDANG URUSAN / PROGRAM / OUTCOME / KEGIATAN / SUBKEGIATAN OUTPUT	INDIKATOR	TARGET AKHIR RENSTRA	REALISASI 2025	PRAKIRAAN 2026	CAPAIAN KINERJA DAN KERANGKA PENDANAAN						KELOMPOK SASARAN	PRAKIRAAN MAJU 2028		PERANGKAT DAERAH PENANGGUNG JAWAB
							TARGET 2027	PAGU INDIKATIF	LOKASI	SUMBER DANA	PRIORITAS			TARGET	PAGU INDIKATIF	
											NASIONAL	DAERAH				
(1)	(2)	(3)	(4)	(5)	(6)	(7)	(8)	(9)	(10)	(11)	(12)	(13)	(14)	(15)	(16)	(17)
		Terlaksananya Pemeliharaan/Rehabilitasi Gedung Kantor dan Bangunan Lainnya	Jumlah Gedung Kantor dan Bangunan Lainnya yang Dipelihara/Direhabilitasi	2 Unit		2 Unit	2 Unit	30.000.000,00	Kab. Agam	Dana Alokasi Umum (DAU)	-	Tata Pemerintahan yang baik, bersih dan profesional		2 Unit	15.000.000,00	Dinas Pengendalian Penduduk, Keluarga Berencana, Pemberdayaan Perempuan dan Perlindungan Anak
120.	**2.14.02**	**PROGRAM PENGENDALIAN PENDUDUK**						**191.000.000,00**							**191.000.000,00**	
		Terkendalinya pertambahan jumlah penduduk						***191.000.000,00***							***191.000.000,00***	
	2.14.02.2.02	Pemetaan Perkiraan Pengendalian Penduduk Cakupan Daerah Kabupaten/Kota						96.000.000,00					-		96.000.000,00	
		-						96.000.000,00					-		96.000.000,00	
			Jumlah Dokumen Pengolahan dan Pelaporan Data Pengendalian Lapangan dan Pelayanan KB	12 Dokumen		2 Dokumen	12 Dokumen	37.200.000,00						12 Dokumen	37.200.000,00	
	2.14.02.2.02.0013	Pengolahan dan Pelaporan Data Pengendalian Lapangan dan Pelayanan KB						37.200.000,00							37.200.000,00	
		Terlaksananya Pengolahan dan Pelaporan Data Pengendalian Lapangan dan Pelayanan KB	Jumlah Dokumen Pengolahan dan Pelaporan Data Pengendalian Lapangan dan Pelayanan KB	12 Dokumen		2 Dokumen	12 Dokumen	37.200.000,00	Kab. Agam	DAK Non Fisik-BOKB-KB	-	Sumber daya manusia yang cerdas, sehat, beriman, berkarakter, berkualitas, inovatif dan berdaya saing		12 Dokumen	37.200.000,00	Dinas Pengendalian Penduduk, Keluarga Berencana, Pemberdayaan Perempuan dan Perlindungan Anak
	2.14.02.2.01	Pemaduan dan Sinkronisasi Kebijakan Pemerintah Daerah Provinsi dengan Pemerintah Daerah Kabupaten/Kota dalam rangka Pengendalian Kuantitas Penduduk						95.000.000,00					-		95.000.000,00	
		-						95.000.000,00					-		95.000.000,00	
			Jumlah laporan pelaksanaan kegiatan advokasi, promosi, dan pembinaan edukasi kependudukan pada Sekolah Siaga Kependudukan (SSK) di satuan pendidikan jenjang SD/sederajat dan SMP/ Pramuka Peduli Kependudukan (Pramuka PK) di kwartir ASN Peduli Kependudukan (ASN PK) di lembaga kediklatan/OPD kabupaten/ serta Masyarakat Peduli Kependudukan (Mass PK) di Kampung KB/Ormas pengelola kelompok kegiatan masyarakat.	-		-	-	50.000.000,00						-	50.000.000,00	

NO	KODE	URUSAN / BIDANG URUSAN / PROGRAM / OUTCOME / KEGIATAN / SUBKEGIATAN OUTPUT	INDIKATOR	TARGET AKHIR RENSTRA	REALISASI 2025	PRAKIRAAN 2026	CAPAIAN KINERJA DAN KERANGKA PENDANAAN						KELOMPOK SASARAN	PRAKIRAAN MAJU 2028		PERANGKAT DAERAH PENANGGUNG JAWAB
							TARGET 2027	PAGU INDIKATIF	LOKASI	SUMBER DANA	PRIORITAS			TARGET	PAGU INDIKATIF	
											NASIONAL	DAERAH				
(1)	(2)	(3)	(4)	(5)	(6)	(7)	(8)	(9)	(10)	(11)	(12)	(13)	(14)	(15)	(16)	(17)
			Persentase Kampung Keluarga Berkualitas klasifikasi Mandiri	-		-	-	45.000.000,00						-	45.000.000,00	
	2.14.02.2.01.0043	Fasilitasi Penyelenggaraan Kampung Keluarga Berkualitas						45.000.000,00							45.000.000,00	
		Terwujudnya Penyelenggaraan Kampung Keluarga Berkualitas	Persentase Kampung Keluarga Berkualitas klasifikasi Mandiri	-		-	80 Kampung KB	45.000.000,00	Kab. Agam	DAK Non Fisik-BOKB-KB	-	Sumber daya manusia yang cerdas, sehat, beriman, berkarakter, berkualitas, inovatif dan berdaya saing		-	45.000.000,00	Dinas Pengendalian Penduduk, Keluarga Berencana, Pemberdayaan Perempuan dan Perlindungan Anak
	2.14.02.2.01.0055	Advokasi, promosi, dan pembinaan edukasi kependudukan pada Sekolah Siaga Kependudukan (SSK) di satuan pendidikan jenjang SD/sederajat dan SMP/ Pramuka Peduli Kependudukan (Pramuka PK) di kwartir ASN Peduli Kependudukan (ASN PK) di lembaga kediklatan/OPD kabupaten/ serta Masyarakat Peduli Kependudukan (Mass PK) di Kampung KB/Ormas pengelola kelompok kegiatan masyarakat.						50.000.000,00							50.000.000,00	
		Terlaksananya advokasi, promosi, dan pembinaan edukasi kependudukan pada Sekolah Siaga Kependudukan (SSK) di satuan pendidikan jenjang SD/sederajat dan SMP/ Pramuka Peduli Kependudukan (Pramuka PK) di kwartir ASN Peduli Kependudukan (ASN PK) di lembaga kediklatan/OPD kabupaten/ serta Masyarakat Peduli Kependudukan (Mass PK) di Kampung KB/Ormas pengelola kelompok kegiatan masyarakat.	Jumlah laporan pelaksanaan kegiatan advokasi, promosi, dan pembinaan edukasi kependudukan pada Sekolah Siaga Kependudukan (SSK) di satuan pendidikan jenjang SD/sederajat dan SMP/ Pramuka Peduli Kependudukan (Pramuka PK) di kwartir ASN Peduli Kependudukan (ASN PK) di lembaga kediklatan/OPD kabupaten/ serta Masyarakat Peduli Kependudukan (Mass PK) di Kampung KB/Ormas pengelola kelompok kegiatan masyarakat.	-		-	1 Laporan / Dokumen	50.000.000,00	Kab. Agam	Dana Alokasi Umum (DAU)	-	Sumber daya manusia yang cerdas, sehat, beriman, berkarakter, berkualitas, inovatif dan berdaya saing		-	50.000.000,00	Dinas Pengendalian Penduduk, Keluarga Berencana, Pemberdayaan Perempuan dan Perlindungan Anak
		-						96.000.000,00					-		96.000.000,00	
			Jumlah Kecamatan dan desa kleurahan yang melaksanakan Pencatatan dan Pengumpulan Data Keluarga	-		-	-	58.800.000,00						-	58.800.000,00	
	2.14.02.2.02.0030	Pencatatan dan Pengumpulan Data Keluarga						58.800.000,00							58.800.000,00	

NO	KODE	URUSAN / BIDANG URUSAN / PROGRAM / OUTCOME / KEGIATAN / SUBKEGIATAN OUTPUT	INDIKATOR	TARGET AKHIR RENSTRA	REALISASI 2025	PRAKIRAAN 2026	CAPAIAN KINERJA DAN KERANGKA PENDANAAN						KELOMPOK SASARAN	PRAKIRAAN MAJU 2028		PERANGKAT DAERAH PENANGGUNG JAWAB
							TARGET 2027	PAGU INDIKATIF	LOKASI	SUMBER DANA	PRIORITAS			TARGET	PAGU INDIKATIF	
											NASIONAL	DAERAH				
(1)	(2)	(3)	(4)	(5)	(6)	(7)	(8)	(9)	(10)	(11)	(12)	(13)	(14)	(15)	(16)	(17)
		Terlaksananya Pencatatan dan Pengumpulan Data Keluarga	Jumlah Kecamatan dan desa kleurahan yang melaksanakan Pencatatan dan Pengumpulan Data Keluarga	-		-	16 Laporan	58.800.000,00	Kab. Agam	DAK Non Fisik-BOKB-KB	-	Sumber daya manusia yang cerdas, sehat, beriman, berkarakter, berkualitas, inovatif dan berdaya saing		-	58.800.000,00	Dinas Pengendalian Penduduk, Keluarga Berencana, Pemberdayaan Perempuan dan Perlindungan Anak
121.	**2.14.03**	**PROGRAM PEMBINAAN KELUARGA BERENCANA (KB)**						**1.372.695.000,00**							**1.371.795.000,00**	
		Meningkatnya pemberdayaan dan peran serta masyarakat dalam pembinaan Keluarga Berencana (KB)						***1.372.695.000,00***							***1.371.795.000,00***	
	2.14.03.2.01	Pelaksanaan Advokasi, Komunikasi, Informasi dan Edukasi (KIE) Pengendalian Penduduk dan KB Sesuai Kearifan Budaya Lokal						467.766.000,00					-		467.766.000,00	
		-						467.766.000,00					-		467.766.000,00	
			Jumlah Laporan Hasil Pengelolaan Operasional dan Sarana di Balai Penyuluhan Bangga Kencana (Pembangunan Keluarga, Kependudukan, dan Keluarga Berencana)	12 Laporan		12 Laporan	12 Laporan	427.766.000,00						12 Laporan	427.766.000,00	
			Jumlah Laporan Hasil Pengendalian Program KKBPK	12 Laporan		12 Laporan	12 Laporan	40.000.000,00						12 Laporan	40.000.000,00	
	2.14.03.2.01.0008	Pengendalian Program KKBPK						40.000.000,00							40.000.000,00	
		Terlaksananya Pengendalian Program KKBPK	Jumlah Laporan Hasil Pengendalian Program KKBPK	12 Laporan		12 Laporan	12 Laporan	40.000.000,00	Kab. Agam	DAK Non Fisik-BOKB-KB	-	Sumber daya manusia yang cerdas, sehat, beriman, berkarakter, berkualitas, inovatif dan berdaya saing		12 Laporan	40.000.000,00	Dinas Pengendalian Penduduk, Keluarga Berencana, Pemberdayaan Perempuan dan Perlindungan Anak
	2.14.03.2.01.0010	Pengelolaan Operasional dan Sarana di Balai Penyuluhan Bangga Kencana						427.766.000,00							427.766.000,00	
		Terkelolanya Operasional dan Sarana di Balai Penyuluhan Bangga Kencana (Pembangunan Keluarga, Kependudukan, dan Keluarga Berencana)	Jumlah Laporan Hasil Pengelolaan Operasional dan Sarana di Balai Penyuluhan Bangga Kencana (Pembangunan Keluarga, Kependudukan, dan Keluarga Berencana)	12 Laporan		12 Laporan	12 Laporan	427.766.000,00	Kab. Agam	Dana Alokasi Umum (DAU)	-	Sumber daya manusia yang cerdas, sehat, beriman, berkarakter, berkualitas, inovatif dan berdaya saing		12 Laporan	427.766.000,00	Dinas Pengendalian Penduduk, Keluarga Berencana, Pemberdayaan Perempuan dan Perlindungan Anak

NO	KODE	URUSAN / BIDANG URUSAN / PROGRAM / OUTCOME / KEGIATAN / SUBKEGIATAN OUTPUT	INDIKATOR	TARGET AKHIR RENSTRA	REALISASI 2025	PRAKIRAAN 2026	CAPAIAN KINERJA DAN KERANGKA PENDANAAN						KELOMPOK SASARAN	PRAKIRAAN MAJU 2028		PERANGKAT DAERAH PENANGGUNG JAWAB
							TARGET 2027	PAGU INDIKATIF	LOKASI	SUMBER DANA	PRIORITAS			TARGET	PAGU INDIKATIF	
											NASIONAL	DAERAH				
(1)	(2)	(3)	(4)	(5)	(6)	(7)	(8)	(9)	(10)	(11)	(12)	(13)	(14)	(15)	(16)	(17)
	2.14.03.2.02	Pendayagunaan Tenaga Penyuluh KB/Petugas Lapangan KB (PKB/PLKB)						313.500.000,00					-		313.500.000,00	
		-						313.500.000,00					-		313.500.000,00	
			Jumlah Kader yang Mengikuti Penggerakan Kader Institusi Masyarakat Pedesaan (IMP)	1251 Orang		1251 Orang	1251 Orang	313.500.000,00						1251 Orang	313.500.000,00	
	2.14.03.2.02.0004	Penggerakan Kader Institusi Masyarakat Pedesaan (IMP)						313.500.000,00							313.500.000,00	
		Terlaksananya Penggerakan Kader Institusi Masyarakat Pedesaan (IMP)	Jumlah Kader yang Mengikuti Penggerakan Kader Institusi Masyarakat Pedesaan (IMP)	1251 Orang		1251 Orang	1251 Orang	313.500.000,00	Kab. Agam	DAK Non Fisik-BOKB-KB	-	Sumber daya manusia yang cerdas, sehat, beriman, berkarakter, berkualitas, inovatif dan berdaya saing		1251 Orang	313.500.000,00	Dinas Pengendalian Penduduk, Keluarga Berencana, Pemberdayaan Perempuan dan Perlindungan Anak
	2.14.03.2.03	Pengendalian dan Pendistribusian Kebutuhan Alat dan Obat Kontrasepsi serta Pelaksanaan Pelayanan KB di Daerah Kabupaten/Kota						591.429.000,00					-		590.529.000,00	
		-						591.429.000,00					-		590.529.000,00	
			Jumlah Orang yang Mengikuti Kesertaan Penggunaan Metode Kontrasepsi Jangka Panjang (MKJP)	2000 Orang		2000 Orang	2000 Orang	563.529.000,00						2000 Orang	563.529.000,00	
	2.14.03.2.03.0003	Peningkatan Kesertaan Penggunaan Metode Kontrasepsi Jangka Panjang (MKJP)						563.529.000,00							563.529.000,00	
		Terwujudnya Peningkatan Kesertaan Penggunaan Metode Kontrasepsi Jangka Panjang (MKJP)	Jumlah Orang yang Mengikuti Kesertaan Penggunaan Metode Kontrasepsi Jangka Panjang (MKJP)	2000 Orang		2000 Orang	2000 Orang	563.529.000,00	Kab. Agam	DAK Non Fisik-BOKB-KB	-	Sumber daya manusia yang cerdas, sehat, beriman, berkarakter, berkualitas, inovatif dan berdaya saing		2000 Orang	563.529.000,00	Dinas Pengendalian Penduduk, Keluarga Berencana, Pemberdayaan Perempuan dan Perlindungan Anak
		-						591.429.000,00					-		590.529.000,00	
			Jumlah Laporan Pengendalian Pendistribusian Alat dan Obat Kontrasepsi dan Sarana Penunjang Pelayanan KB ke Fasilitas Pelayanan Kesehatan Termasuk Jaringan dan Jejaringnya	-		-	-	27.900.000,00						-	27.000.000,00	

NO	KODE	URUSAN / BIDANG URUSAN / PROGRAM / OUTCOME / KEGIATAN / SUBKEGIATAN OUTPUT	INDIKATOR	TARGET AKHIR RENSTRA	REALISASI 2025	PRAKIRAAN 2026	CAPAIAN KINERJA DAN KERANGKA PENDANAAN						KELOMPOK SASARAN	PRAKIRAAN MAJU 2028		PERANGKAT DAERAH PENANGGUNG JAWAB
							TARGET 2027	PAGU INDIKATIF	LOKASI	SUMBER DANA	PRIORITAS			TARGET	PAGU INDIKATIF	
											NASIONAL	DAERAH				
(1)	(2)	(3)	(4)	(5)	(6)	(7)	(8)	(9)	(10)	(11)	(12)	(13)	(14)	(15)	(16)	(17)
	2.14.03.2.03.0029	Pengendalian Pendistribusian Alat dan Obat Kontrasepsi dan Sarana Penunjang Pelayanan KB ke Fasilitas Pelayanan Kesehatan Termasuk Jaringan dan Jejaringnya						27.900.000,00							27.000.000,00	
		Terlaksananya Pengendalian Pendistribusian Alat dan Obat Kontrasepsi dan Sarana Penunjang Pelayanan KB ke Fasilitas Pelayanan Kesehatan Termasuk Jaringan dan Jejaringnya	Jumlah Laporan Pengendalian Pendistribusian Alat dan Obat Kontrasepsi dan Sarana Penunjang Pelayanan KB ke Fasilitas Pelayanan Kesehatan Termasuk Jaringan dan Jejaringnya	-		-	2 Laporan	27.900.000,00	Kab. Agam	DAK Non Fisik-BOKB-KB	-	Sumber daya manusia yang cerdas, sehat, beriman, berkarakter, berkualitas, inovatif dan berdaya saing		-	27.000.000,00	Dinas Pengendalian Penduduk, Keluarga Berencana, Pemberdayaan Perempuan dan Perlindungan Anak
122.	**2.14.04**	**PROGRAM PEMBERDAYAAN DAN PENINGKATAN KELUARGA SEJAHTERA (KS)**						**2.523.600.000,00**							**2.523.600.000,00**	
		Meningkatnya pemberdayaan dan peran serta masyarakat dalam mewujudkan Keluarga Sejahtera (KS)						***2.523.600.000,00***							***2.523.600.000,00***	
			1.Presentase Keluarga yang Mengikuti Kelompok Kegiatan Ketahanan Keluarga	80 Persentase		80 Persentase	80 Persentase	2.448.600.000,00						80 Persentase	2.448.600.000,00	
	2.14.04.2.01	Pelaksanaan Pembangunan Keluarga Melalui Pembinaan Ketahanan dan Kesejahteraan Keluarga						75.000.000,00					-		75.000.000,00	
		-						75.000.000,00					-		75.000.000,00	
			Jumlah Laporan Hasil Promosi dan Sosialisasi Kelompok Kegiatan Ketahanan dan Kesejahteraan Keluarga (BKB, BKR, BKL, PPPKS, PIK-R dan Pemberdayaan Ekonomi Keluarga/UPPKS)	3 Laporan		3 Laporan	3 Laporan	75.000.000,00						3 Laporan	75.000.000,00	
	2.14.04.2.01.0017	Promosi dan Sosialisasi Kelompok Kegiatan Ketahanan dan Kesejahteraan Keluarga (BKB, BKR, BKL, PPKS, PIK-R dan Usaha Peningkatan Pendapatan Keluarga Akseptor (UPPKA))						75.000.000,00							75.000.000,00	
		Terlaksananya Promosi dan Sosialisasi Kelompok Kegiatan Ketahanan dan Kesejahteraan Keluarga (BKB, BKR, BKL, PPPKS, PIK-R dan Pemberdayaan Ekonomi Keluarga/UPPKS)	Jumlah Laporan Hasil Promosi dan Sosialisasi Kelompok Kegiatan Ketahanan dan Kesejahteraan Keluarga (BKB, BKR, BKL, PPPKS, PIK-R dan Pemberdayaan Ekonomi Keluarga/UPPKS)	3 Laporan		3 Laporan	2 Laporan	75.000.000,00	Kab. Agam	Dana Alokasi Umum (DAU)	-	Sumber daya manusia yang cerdas, sehat, beriman, berkarakter, berkualitas, inovatif dan berdaya saing		3 Laporan	75.000.000,00	Dinas Pengendalian Penduduk, Keluarga Berencana, Pemberdayaan Perempuan dan Perlindungan Anak
		-						2.448.600.000,00					-		2.448.600.000,00	

NO	KODE	URUSAN / BIDANG URUSAN / PROGRAM / OUTCOME / KEGIATAN / SUBKEGIATAN OUTPUT	INDIKATOR	TARGET AKHIR RENSTRA	REALISASI 2025	PRAKIRAAN 2026	CAPAIAN KINERJA DAN KERANGKA PENDANAAN						KELOMPOK SASARAN	PRAKIRAAN MAJU 2028		PERANGKAT DAERAH PENANGGUNG JAWAB
							TARGET 2027	PAGU INDIKATIF	LOKASI	SUMBER DANA	PRIORITAS			TARGET	PAGU INDIKATIF	
											NASIONAL	DAERAH				
(1)	(2)	(3)	(4)	(5)	(6)	(7)	(8)	(9)	(10)	(11)	(12)	(13)	(14)	(15)	(16)	(17)
			Cakupan Pemantauan Data dan Informasi Keluarga Berisiko Stunting (Termasuk remaja Calon Pengantin/Calon PUS, Ibu Hamil, Pasca salin/kelahiran, Baduta/Balita)	10 laporan		10 laporan	10 laporan	1.113.000.000,00						10 laporan	1.113.000.000,00	
	2.14.04.2.02.0005	Pemantauan Data dan Informasi Keluarga Berisiko Stunting (Termasuk remaja Calon Pengantin/Calon PUS, Ibu Hamil, Pasca salin/kelahiran, Baduta/Balita)						1.113.000.000,00							1.113.000.000,00	
		Terlaksananya Pemantauan Data dan Informasi Keluarga Berisiko Stunting (Termasuk remaja Calon Pengantin/Calon PUS, Ibu Hamil, Pasca salin/kelahiran, Baduta/Balita)	Cakupan Pemantauan Data dan Informasi Keluarga Berisiko Stunting (Termasuk remaja Calon Pengantin/Calon PUS, Ibu Hamil, Pasca salin/kelahiran, Baduta/Balita)	10 laporan		10 laporan	10 laporan	1.113.000.000,00	Kab. Agam	DAK Non Fisik-B OKKB-BOKB	-	Sumber daya manusia yang cerdas, sehat, beriman, berkarakter, berkualitas, inovatif dan berdaya saing		10 laporan	1.113.000.000,00	Dinas Pengendalian Penduduk, Keluarga Berencana, Pemberdayaan Perempuan dan Perlindungan Anak
	2.14.04.2.02	Pelaksanaan dan Peningkatan Peran Serta Organisasi Kemasyarakatan Tingkat Daerah Kabupaten/ Kota dalam Pembangunan Keluarga Melalui Pembinaan Ketahanan dan Kesejahteraan Keluarga						2.448.600.000,00					-		2.448.600.000,00	
		-						2.448.600.000,00					-		2.448.600.000,00	
			Jumlah Keluarga Berisiko Stunting yang mendapat pendampingan	-		-	-	1.335.600.000,00						-	1.335.600.000,00	
	2.14.04.2.02.0009	Pendampingan Keluarga Risiko Stunting (KRS) oleh TPK (Termasuk remaja Calon Pengantin/Calon PUS, Ibu Hamil, Pasca salin/kelahiran, Baduta/Balita)						1.335.600.000,00							1.335.600.000,00	
		Terlaksananya Pendampingan Keluarga Berisiko Stunting	Jumlah Keluarga Berisiko Stunting yang mendapat pendampingan	-		-	16000 Keluarga	1.335.600.000,00	Kab. Agam	DAK Non Fisik-BOKB-KB	-	Sumber daya manusia yang cerdas, sehat, beriman, berkarakter, berkualitas, inovatif dan berdaya saing		-	1.335.600.000,00	Dinas Pengendalian Penduduk, Keluarga Berencana, Pemberdayaan Perempuan dan Perlindungan Anak
		Dinas Ketahanan Pangan dan Perikanan						**7.253.359.227,00**							**6.740.500.000,00**	
	2	**URUSAN PEMERINTAHAN WAJIB YANG TIDAK BERKAITAN DENGAN PELAYANAN DASAR**						**5.162.855.394,00**							**5.690.500.000,00**	
	2.09	**URUSAN PEMERINTAHAN BIDANG PANGAN**						**5.162.855.394,00**							**5.690.500.000,00**	

NO	KODE	URUSAN / BIDANG URUSAN / PROGRAM / OUTCOME / KEGIATAN / SUBKEGIATAN OUTPUT	INDIKATOR	TARGET AKHIR RENSTRA	REALISASI 2025	PRAKIRAAN 2026	CAPAIAN KINERJA DAN KERANGKA PENDANAAN						KELOMPOK SASARAN	PRAKIRAAN MAJU 2028		PERANGKAT DAERAH PENANGGUNG JAWAB
							TARGET 2027	PAGU INDIKATIF	LOKASI	SUMBER DANA	PRIORITAS			TARGET	PAGU INDIKATIF	
											NASIONAL	DAERAH				
(1)	(2)	(3)	(4)	(5)	(6)	(7)	(8)	(9)	(10)	(11)	(12)	(13)	(14)	(15)	(16)	(17)
123.	**2.09.01**	**PROGRAM PENUNJANG URUSAN PEMERINTAHAN DAERAH KABUPATEN/KOTA**						**3.844.925.007,00**							**4.135.500.000,00**	
		Meningkatnya tata kelola administrasi dan operasional untuk efektivitas kinerja perangkat daerah						***3.844.925.007,00***							***4.030.500.000,00***	
	2.09.01.2.02	Administrasi Keuangan Perangkat Daerah						2.932.879.778,00					-		3.065.000.000,00	
		-						2.932.879.778,00					-		3.065.000.000,00	
			Jumlah Laporan Keuangan Bulanan/ Triwulanan/ Semesteran SKPD dan Laporan Koordinasi Penyusunan Laporan Keuangan Bulanan/Triwulana n/Semesteran SKPD	12 Laporan		12 Laporan	12 Laporan	56.590.000,00						12 Laporan	65.000.000,00	
			Jumlah Orang yang Menerima Gaji dan Tunjangan ASN	23 Orang/bulan		22 Orang/bulan	23 Orang/bulan	2.876.289.778,00						23 Orang/bulan	3.000.000.000,00	
	2.09.01.2.02.0001	Penyediaan Gaji dan Tunjangan ASN						2.876.289.778,00							3.000.000.000,00	
		Tersedianya Gaji dan Tunjangan ASN	Jumlah Orang yang Menerima Gaji dan Tunjangan ASN	23 Orang/bulan		22 Orang/bulan	24 Orang/bulan	2.876.289.778,00	Provinsi Sumatera Barat || Kab. Agam || Kecamatan Lubuk Basung || Desa Lubuk Basung || 1	Dana Alokasi Umum (DAU)	-	Ekonomi yang tangguh dan berkeadilan		23 Orang/bulan	3.000.000.000,00	Dinas Ketahanan Pangan dan Perikanan
	2.09.01.2.02.0007	Koordinasi dan Penyusunan Laporan Keuangan Bulanan/ Triwulanan/ Semesteran SKPD						56.590.000,00							65.000.000,00	
		Tersedianya Laporan Keuangan Bulanan/Triwulanan/Semesteran SKPD dan Laporan Koordinasi Penyusunan Laporan Keuangan Bulanan/Triwulanan/Semesteran SKPD	Jumlah Laporan Keuangan Bulanan/ Triwulanan/ Semesteran SKPD dan Laporan Koordinasi Penyusunan Laporan Keuangan Bulanan/Triwulana n/Semesteran SKPD	12 Laporan		12 Laporan	12 Laporan	56.590.000,00	Provinsi Sumatera Barat || Kab. Agam || Kecamatan Lubuk Basung || Desa Lubuk Basung || 1	Dana Alokasi Umum (DAU)	-	Ekonomi yang tangguh dan berkeadilan		12 Laporan	65.000.000,00	Dinas Ketahanan Pangan dan Perikanan
	2.09.01.2.06	Administrasi Umum Perangkat Daerah						198.231.740,00					-		270.000.000,00	
		-						198.231.740,00					-		270.000.000,00	
			Jumlah Laporan Penyelenggaraan Rapat Koordinasi dan Konsultasi SKPD	1 Laporan		1 Laporan	1 Laporan	140.310.000,00						1 Laporan	170.000.000,00	
			Jumlah Paket Barang Cetakan dan Penggandaan yang Disediakan	1 Paket		1 Paket	1 Paket	13.351.100,00						1 Paket	15.000.000,00	
			Jumlah Paket Komponen Instalasi Listrik/Penerangan Bangunan Kantor yang Disediakan	1 Paket		1 Paket	1 Paket	3.860.050,00						1 Paket	5.000.000,00	
			Jumlah Paket Peralatan dan Perlengkapan Kantor yang Disediakan	1 Paket		1 Paket	1 Paket	40.710.590,00						1 Paket	80.000.000,00	

NO	KODE	URUSAN / BIDANG URUSAN / PROGRAM / OUTCOME / KEGIATAN / SUBKEGIATAN OUTPUT	INDIKATOR	TARGET AKHIR RENSTRA	REALISASI 2025	PRAKIRAAN 2026	CAPAIAN KINERJA DAN KERANGKA PENDANAAN						KELOMPOK SASARAN	PRAKIRAAN MAJU 2028		PERANGKAT DAERAH PENANGGUNG JAWAB
							TARGET 2027	PAGU INDIKATIF	LOKASI	SUMBER DANA	PRIORITAS			TARGET	PAGU INDIKATIF	
											NASIONAL	DAERAH				
(1)	(2)	(3)	(4)	(5)	(6)	(7)	(8)	(9)	(10)	(11)	(12)	(13)	(14)	(15)	(16)	(17)
	2.09.01.2.06.0001	Penyediaan Komponen InstalasiListrik/Penerangan Bangunan Kantor						3.860.050,00							5.000.000,00	
		Tersedianya Komponen Instalasi Listrik/Penerangan Bangunan Kantor	Jumlah Paket Komponen Instalasi Listrik/Penerangan Bangunan Kantor yang Disediakan	1 Paket		1 Paket	1 Paket	3.860.050,00	Provinsi Sumatera Barat || Kab. Agam || Kecamatan Lubuk Basung || Desa Lubuk Basung || 1	Dana Alokasi Umum (DAU)	-	Ekonomi yang tangguh dan berkeadilan		1 Paket	5.000.000,00	Dinas Ketahanan Pangan dan Perikanan
	2.09.01.2.06.0002	Penyediaan Peralatan dan Perlengkapan Kantor						40.710.590,00							80.000.000,00	
		Tersedianya Peralatan dan Perlengkapan Kantor	Jumlah Paket Peralatan dan Perlengkapan Kantor yang Disediakan	1 Paket		1 Paket	1 Paket	40.710.590,00	Provinsi Sumatera Barat || Kab. Agam || Kecamatan Lubuk Basung || Desa Lubuk Basung || 1	Dana Alokasi Umum (DAU)	-	Ekonomi yang tangguh dan berkeadilan		1 Paket	80.000.000,00	Dinas Ketahanan Pangan dan Perikanan
	2.09.01.2.06.0005	Penyediaan Barang Cetakan dan Penggandaan						13.351.100,00							15.000.000,00	
		Tersedianya Barang Cetakan dan Penggandaan	Jumlah Paket Barang Cetakan dan Penggandaan yang Disediakan	1 Paket		1 Paket	1 Paket	13.351.100,00	Provinsi Sumatera Barat || Kab. Agam || Kecamatan Lubuk Basung || Desa Lubuk Basung || 1	Dana Alokasi Umum (DAU)	-	Ekonomi yang tangguh dan berkeadilan		1 Paket	15.000.000,00	Dinas Ketahanan Pangan dan Perikanan
	2.09.01.2.06.0009	Penyelenggaraan Rapat Koordinasi dan Konsultasi SKPD						140.310.000,00							170.000.000,00	
		Terlaksananya Penyelenggaraan Rapat Koordinasi dan Konsultasi SKPD	Jumlah Laporan Penyelenggaraan Rapat Koordinasi dan Konsultasi SKPD	1 Laporan		1 Laporan	1 Laporan	140.310.000,00	Provinsi Sumatera Barat || Kab. Agam || Kecamatan Lubuk Basung || Desa Lubuk Basung || 1	Dana Alokasi Umum (DAU)	-	Ekonomi yang tangguh dan berkeadilan		1 Laporan	170.000.000,00	Dinas Ketahanan Pangan dan Perikanan
	2.09.01.2.07	Pengadaan Barang Milik Daerah Penunjang Urusan Pemerintah Daerah						34.225.165,00					-		40.000.000,00	
		-						34.225.165,00					-		40.000.000,00	
			Jumlah Unit Peralatan dan Mesin Lainnya yang Disediakan	7 Unit		5 Unit	7 Unit	34.225.165,00						7 Unit	40.000.000,00	
	2.09.01.2.07.0006	Pengadaan Peralatan dan Mesin Lainnya						34.225.165,00							40.000.000,00	
		Tersedianya Peralatan dan Mesin Lainnya	Jumlah Unit Peralatan dan Mesin Lainnya yang Disediakan	7 Unit		5 Unit	4 Unit	34.225.165,00	Provinsi Sumatera Barat || Kab. Agam || Kecamatan Lubuk Basung || Desa Lubuk Basung || 1	Dana Alokasi Umum (DAU)	-	Ekonomi yang tangguh dan berkeadilan		7 Unit	40.000.000,00	Dinas Ketahanan Pangan dan Perikanan
	2.09.01.2.08	Penyediaan Jasa Penunjang Urusan Pemerintahan Daerah						580.869.224,00					-		650.000.000,00	
		-						580.869.224,00					-		650.000.000,00	

NO	KODE	URUSAN / BIDANG URUSAN / PROGRAM / OUTCOME / KEGIATAN / SUBKEGIATAN OUTPUT	INDIKATOR	TARGET AKHIR RENSTRA	REALISASI 2025	PRAKIRAAN 2026	CAPAIAN KINERJA DAN KERANGKA PENDANAAN						KELOMPOK SASARAN	PRAKIRAAN MAJU 2028		PERANGKAT DAERAH PENANGGUNG JAWAB
							TARGET 2027	PAGU INDIKATIF	LOKASI	SUMBER DANA	PRIORITAS			TARGET	PAGU INDIKATIF	
											NASIONAL	DAERAH				
(1)	(2)	(3)	(4)	(5)	(6)	(7)	(8)	(9)	(10)	(11)	(12)	(13)	(14)	(15)	(16)	(17)
			Jumlah Laporan Penyediaan Jasa Komunikasi, Sumber Daya Air dan Listrik yang Disediakan	1 Laporan		1 Laporan	1 Laporan	86.409.624,00						1 Laporan	100.000.000,00	
			Jumlah Laporan Penyediaan Jasa Pelayanan Umum Kantor yang Disediakan	12 Laporan		12 Laporan	12 Laporan	494.459.600,00						12 Laporan	550.000.000,00	
	2.09.01.2.08.0002	Penyediaan Jasa Komunikasi, Sumber Daya Air dan Listrik						86.409.624,00							100.000.000,00	
		Tersedianya Jasa Komunikasi, Sumber Daya Air dan Listrik	Jumlah Laporan Penyediaan Jasa Komunikasi, Sumber Daya Air dan Listrik yang Disediakan	1 Laporan		1 Laporan	1 Laporan	86.409.624,00	Provinsi Sumatera Barat || Kab. Agam || Kecamatan Lubuk Basung || Desa Lubuk Basung || 1	Dana Alokasi Umum (DAU)	-	Ekonomi yang tangguh dan berkeadilan		1 Laporan	100.000.000,00	Dinas Ketahanan Pangan dan Perikanan
	2.09.01.2.08.0004	Penyediaan Jasa Pelayanan Umum Kantor						494.459.600,00							550.000.000,00	
		Tersedianya Jasa Pelayanan Umum Kantor	Jumlah Laporan Penyediaan Jasa Pelayanan Umum Kantor yang Disediakan	12 Laporan		12 Laporan	12 Laporan	494.459.600,00	Provinsi Sumatera Barat || Kab. Agam || Kecamatan Lubuk Basung || Desa Lubuk Basung || 1	Dana Alokasi Umum (DAU)	-	Ekonomi yang tangguh dan berkeadilan		12 Laporan	550.000.000,00	Dinas Ketahanan Pangan dan Perikanan
	2.09.01.2.09	Pemeliharaan Barang Milik Daerah Penunjang Urusan Pemerintahan Daerah						98.719.100,00					-		110.500.000,00	
		-						98.719.100,00					-		110.500.000,00	
			Jumlah Kendaraan Perorangan Dinas atau Kendaraan Dinas Jabatan yang Dipelihara dan dibayarkan Pajaknya	43 Unit		43 Unit	43 Unit	91.533.100,00						43 Unit	100.000.000,00	
			Jumlah Peralatan dan Mesin Lainnya yang Dipelihara	2 Unit		2 Unit	2 Unit	3.910.000,00						2 Unit	5.500.000,00	
			Jumlah Sarana dan Prasarana Gedung Kantor atau Bangunan Lainnya yang Dipelihara/Direhabilitasi	1 Unit		1 Unit	1 Unit	3.276.000,00						1 Unit	5.000.000,00	
	2.09.01.2.09.0001	Penyediaan Jasa Pemeliharaan, Biaya Pemeliharaan, dan Pajak Kendaraan Perorangan Dinas atau Kendaraan Dinas Jabatan						91.533.100,00							100.000.000,00	
		Tersedianya Jasa Pemeliharaan, Biaya Pemeliharaan dan Pajak Kendaraan Perorangan Dinas atau Kendaraan Dinas Jabatan	Jumlah Kendaraan Perorangan Dinas atau Kendaraan Dinas Jabatan yang Dipelihara dan dibayarkan Pajaknya	43 Unit		43 Unit	43 Unit	91.533.100,00	Provinsi Sumatera Barat || Kab. Agam || Kecamatan Lubuk Basung || Desa Lubuk Basung || 1	Dana Alokasi Umum (DAU)	-	Ekonomi yang tangguh dan berkeadilan		43 Unit	100.000.000,00	Dinas Ketahanan Pangan dan Perikanan
	2.09.01.2.09.0006	Pemeliharaan Peralatan dan Mesin Lainnya						3.910.000,00							5.500.000,00	

NO	KODE	URUSAN / BIDANG URUSAN / PROGRAM / OUTCOME / KEGIATAN / SUBKEGIATAN OUTPUT	INDIKATOR	TARGET AKHIR RENSTRA	REALISASI 2025	PRAKIRAAN 2026	CAPAIAN KINERJA DAN KERANGKA PENDANAAN						KELOMPOK SASARAN	PRAKIRAAN MAJU 2028		PERANGKAT DAERAH PENANGGUNG JAWAB
							TARGET 2027	PAGU INDIKATIF	LOKASI	SUMBER DANA	PRIORITAS			TARGET	PAGU INDIKATIF	
											NASIONAL	DAERAH				
(1)	(2)	(3)	(4)	(5)	(6)	(7)	(8)	(9)	(10)	(11)	(12)	(13)	(14)	(15)	(16)	(17)
		Terlaksananya Pemeliharaan Peralatan dan Mesin Lainnya	Jumlah Peralatan dan Mesin Lainnya yang Dipelihara	2 Unit		2 Unit	2 Unit	3.910.000,00	Provinsi Sumatera Barat || Kab. Agam || Kecamatan Lubuk Basung || Desa Lubuk Basung || 1	Dana Alokasi Umum (DAU)	-	Ekonomi yang tangguh dan berkeadilan		2 Unit	5.500.000,00	Dinas Ketahanan Pangan dan Perikanan
	2.09.01.2.09.0010	Pemeliharaan/Rehabilitasi Sarana dan Prasarana Gedung Kantor atau Bangunan Lainnya						3.276.000,00							5.000.000,00	
		Terlaksananya Pemeliharaan/Rehabilitasi Sarana dan Prasarana Gedung Kantor atau Bangunan Lainnya	Jumlah Sarana dan Prasarana Gedung Kantor atau Bangunan Lainnya yang Dipelihara/Direhabilitasi	1 Unit		1 Unit	1 Unit	3.276.000,00	Provinsi Sumatera Barat || Kab. Agam || Kecamatan Lubuk Basung || Desa Lubuk Basung || 1	Dana Alokasi Umum (DAU)	-	Ekonomi yang tangguh dan berkeadilan		1 Unit	5.000.000,00	Dinas Ketahanan Pangan dan Perikanan
124.	**2.09.03**	**PROGRAM PENINGKATAN DIVERSIFIKASI DAN KETAHANAN PANGAN MASYARAKAT**						**779.592.705,00**							**1.105.000.000,00**	
		Meningkatnya diversifikasi dan ketahanan pangan masyarakat						***734.592.705,00***							***875.000.000,00***	
	2.09.03.2.01	Penyediaan dan Penyaluran Pangan Pokok atau Pangan Lainnya sesuai dengan Kebutuhan Daerah Kabupaten/Kota dalam rangka Stabilisasi Pasokan dan Harga Pangan						324.991.101,00					-		500.000.000,00	
		-						324.991.101,00					-		500.000.000,00	
			Jumlah kegiatan Stabilisasi Pasokan dan Harga Pangan Tingkat Produsen dan Konsumen di Kabupaten/Kota	1 laporan		0 laporan	1 laporan	100.000.000,00						1 laporan	150.000.000,00	
			Jumlah Kelembagaan Distribusi Pangan	2 Unit		0 Unit	1 Unit	49.991.196,00						2 Unit	100.000.000,00	
			Jumlah Keluarga yang Mengikuti Peningkatan Ketahanan Pangan Keluarga	300 Keluarga		130 Keluarga	150 Keluarga	149.999.905,00						200 Keluarga	200.000.000,00	
			Jumlah koordinasi dan sinkronisasi pemantauan stok pangan, pasokan pangan dan harga pangan Pokok Strategis	1 Laporan		1 Laporan	1 Laporan	25.000.000,00						1 Laporan	50.000.000,00	
	2.09.03.2.01.0007	Peningkatan Ketahanan Pangan Keluarga						149.999.905,00							200.000.000,00	
		Terlaksananya Peningkatan Ketahanan Pangan Keluarga	Jumlah Keluarga yang Mengikuti Peningkatan Ketahanan Pangan Keluarga	300 Keluarga		130 Keluarga	130 Keluarga	149.999.905,00	Kab. Agam	Dana Alokasi Umum (DAU)	-	Ekonomi yang tangguh dan berkeadilan		200 Keluarga	200.000.000,00	Dinas Ketahanan Pangan dan Perikanan
	2.09.03.2.01.0008	Stabilisasi Pasokan dan Harga Pangan Tingkat Produsen dan Konsumen di Kabupaten/Kota						100.000.000,00							150.000.000,00	
		Terlaksananya Stabilisasi Pasokan dan Harga Pangan Tingkat Produsen dan Konsumen di Kabupaten/Kota	Jumlah kegiatan Stabilisasi Pasokan dan Harga Pangan Tingkat Produsen dan Konsumen di Kabupaten/Kota	1 laporan		0 laporan	1 laporan	100.000.000,00	Kab. Agam	Dana Alokasi Umum (DAU)	-	Ekonomi yang tangguh dan berkeadilan		1 laporan	150.000.000,00	Dinas Ketahanan Pangan dan Perikanan

NO	KODE	URUSAN / BIDANG URUSAN / PROGRAM / OUTCOME / KEGIATAN / SUBKEGIATAN OUTPUT	INDIKATOR	TARGET AKHIR RENSTRA	REALISASI 2025	PRAKIRAAN 2026	CAPAIAN KINERJA DAN KERANGKA PENDANAAN						KELOMPOK SASARAN	PRAKIRAAN MAJU 2028		PERANGKAT DAERAH PENANGGUNG JAWAB
							TARGET 2027	PAGU INDIKATIF	LOKASI	SUMBER DANA	PRIORITAS			TARGET	PAGU INDIKATIF	
											NASIONAL	DAERAH				
(1)	(2)	(3)	(4)	(5)	(6)	(7)	(8)	(9)	(10)	(11)	(12)	(13)	(14)	(15)	(16)	(17)
	2.09.03.2.01.0010	Pengembangan Kelembagaan Distribusi Pangan Kabupaten/kota						49.991.196,00							100.000.000,00	
		Berkembangnya Kelembagaan Distribusi Pangan kabupaten/kota	Jumlah Kelembagaan Distribusi Pangan	2 Unit		0 Unit	1 Unit	49.991.196,00	Kab. Agam	Dana Alokasi Umum (DAU)	-	Ekonomi yang tangguh dan berkeadilan		2 Unit	100.000.000,00	Dinas Ketahanan Pangan dan Perikanan
	2.09.03.2.01.0014	Koordinasi dan Sinkronisasi Pemantauan Stok, Pasokan dan Harga Pangan Pokok Strategis						25.000.000,00							50.000.000,00	
		Terlaksananya pemantauan stok, pasokan dan harga pangan Pokok Strategis	Jumlah koordinasi dan sinkronisasi pemantauan stok pangan, pasokan pangan dan harga pangan Pokok Strategis	1 Laporan		1 Laporan	1 Laporan	25.000.000,00	Kab. Agam	Dana Alokasi Umum (DAU)	-	Ekonomi yang tangguh dan berkeadilan		1 Laporan	50.000.000,00	Dinas Ketahanan Pangan dan Perikanan
	2.09.03.2.02	Pengelolaan dan Keseimbangan Cadangan Pangan Kabupaten/Kota						326.608.804,00					-		420.000.000,00	
		-						326.608.804,00					-		420.000.000,00	
			Jumlah Cadangan Pangan Pemerintah Kab/Kota yang terpelihara	64 Ton		0 Ton	34 Ton	20.000.000,00						44 Ton	40.000.000,00	
			Jumlah Cadangan Pangan Pemerintah Kabupaten/Kota	25 Ton		10 Ton	25 Ton	266.600.000,00						25 Ton	300.000.000,00	
			Jumlah penyaluran Cadangan Pangan Pemerintah Kab/Kota	10 Ton		0 Ton	10 Ton	20.000.000,00						10 Ton	40.000.000,00	
			Rencana Kebutuhan Pangan Lokal	1 Dokumen		0 Dokumen	1 Dokumen	20.008.804,00						1 Dokumen	40.000.000,00	
	2.09.03.2.02.0002	Penyusunan Rencana Kebutuhan Pangan Lokal						20.008.804,00							40.000.000,00	
		Tersusunnya Rencana Kebutuhan Pangan Lokal	Rencana Kebutuhan Pangan Lokal	1 Dokumen		0 Dokumen	1 Dokumen	20.008.804,00	Kab. Agam	Dana Alokasi Umum (DAU)	-	Ekonomi yang tangguh dan berkeadilan		1 Dokumen	40.000.000,00	Dinas Ketahanan Pangan dan Perikanan
	2.09.03.2.02.0003	Pengadaan Cadangan Pangan Pemerintah Kabupaten/Kota						266.600.000,00							300.000.000,00	
		Tersedianya Cadangan Pangan Pemerintah Kabupaten/Kota	Jumlah Cadangan Pangan Pemerintah Kabupaten/Kota	25 Ton		10 Ton	145,3 Ton	266.600.000,00	Kab. Agam	Dana Alokasi Umum (DAU)	-	Ekonomi yang tangguh dan berkeadilan		25 Ton	300.000.000,00	Dinas Ketahanan Pangan dan Perikanan
	2.09.03.2.02.0005	Penyaluran Cadangan Pangan Pemerintah Kab/Kota						20.000.000,00							40.000.000,00	
		Terlaksananya penyaluran Cadangan Pangan Pemerintah Kab/Kota	Jumlah penyaluran Cadangan Pangan Pemerintah Kab/Kota	10 Ton		0 Ton	75 Ton	20.000.000,00	Kab. Agam	Dana Alokasi Umum (DAU)	-	Ekonomi yang tangguh dan berkeadilan		10 Ton	40.000.000,00	Dinas Ketahanan Pangan dan Perikanan
	2.09.03.2.02.0006	Pengelolaan Cadangan Pangan Pemerintah Kab/Kota						20.000.000,00							40.000.000,00	

NO	KODE	URUSAN / BIDANG URUSAN / PROGRAM / OUTCOME / KEGIATAN / SUBKEGIATAN OUTPUT	INDIKATOR	TARGET AKHIR RENSTRA	REALISASI 2025	PRAKIRAAN 2026	CAPAIAN KINERJA DAN KERANGKA PENDANAAN						KELOMPOK SASARAN	PRAKIRAAN MAJU 2028		PERANGKAT DAERAH PENANGGUNG JAWAB
							TARGET 2027	PAGU INDIKATIF	LOKASI	SUMBER DANA	PRIORITAS			TARGET	PAGU INDIKATIF	
											NASIONAL	DAERAH				
(1)	(2)	(3)	(4)	(5)	(6)	(7)	(8)	(9)	(10)	(11)	(12)	(13)	(14)	(15)	(16)	(17)
		Terlaksananya pengelolaan Cadangan Pangan Pemerintah Kab/Kota	Jumlah Cadangan Pangan Pemerintah Kab/Kota yang terpelihara	64 Ton		0 Ton	20 Ton	20.000.000,00	Kab. Agam	Dana Alokasi Umum (DAU)	-	Ekonomi yang tangguh dan berkeadilan		44 Ton	40.000.000,00	Dinas Ketahanan Pangan dan Perikanan
	2.09.03.2.03	Penentuan Harga Minimum Daerah untuk Pangan Lokal yang Tidak Ditetapkan oleh Pemerintah Pusat dan Pemerintah Provinsi						25.000.000,00					-		35.000.000,00	
		-						25.000.000,00					-		35.000.000,00	
			Jumlah Koordinasi dan Sinkronisasi Penentuan Harga Minimum Pangan Pokok Lokal	1 Laporan		0 Laporan	1 Laporan	25.000.000,00						1 Laporan	35.000.000,00	
	2.09.03.2.03.0001	Koordinasi dan Sinkronisasi Penentuan Harga Minimum Pangan Pokok Lokal						25.000.000,00							35.000.000,00	
		Terlaksananya Koordinasi dan Sinkronisasi Penentuan Harga Minimum Pangan Pokok Lokal	Jumlah Koordinasi dan Sinkronisasi Penentuan Harga Minimum Pangan Pokok Lokal	1 Laporan		0 Laporan	1 Laporan	25.000.000,00	Kab. Agam	Dana Alokasi Umum (DAU)	-	Ekonomi yang tangguh dan berkeadilan		1 Laporan	35.000.000,00	Dinas Ketahanan Pangan dan Perikanan
	2.09.03.2.04	Pelaksanaan Pencapaian Target Konsumsi Pangan Perkapita/Tahun sesuai dengan Angka Kecukupan Gizi						102.992.800,00					-		150.000.000,00	
		-						102.992.800,00					-		150.000.000,00	
			Jumlah Pemberdayaan Kelompok Masyarakat dalam Penganekaragaman Konsumsi Pangan Berbasis Sumber Daya Lokal	1 Laporan		1 Laporan	1 Laporan	102.992.800,00						1 Laporan	150.000.000,00	
	2.09.03.2.04.0002	Pemberdayaan Masyarakat dalam Penganekaragaman Konsumsi Pangan Berbasis Sumber Daya Lokal						102.992.800,00							150.000.000,00	
		Terlaksananya Pemberdayaan Kelompok Masyarakat dalam Penganekaragaman Konsumsi Pangan Berbasis Sumber Daya Lokal	Jumlah Pemberdayaan Kelompok Masyarakat dalam Penganekaragaman Konsumsi Pangan Berbasis Sumber Daya Lokal	1 Laporan		1 Laporan	3 Laporan	102.992.800,00	Kab. Agam	Dana Alokasi Umum (DAU)	-	Ekonomi yang tangguh dan berkeadilan		1 Laporan	150.000.000,00	Dinas Ketahanan Pangan dan Perikanan
125.	**2.09.04**	**PROGRAM PENANGANAN KERAWANAN PANGAN**						**438.337.862,00**							**300.000.000,00**	
		Meningkatnya penanganan kerawanan pangan						***438.337.862,00***							***275.000.000,00***	
	2.09.04.2.01	Penyusunan Peta Kerentanan dan Ketahanan Pangan Kecamatan						18.570.176,00					-		25.000.000,00	
		-						18.570.176,00					-		25.000.000,00	
			Peta dan Analisis Ketahanan dan Kerentanan Pangan yang Dimutahirkan	1 Dokumen		1 Dokumen	1 Dokumen	18.570.176,00						1 Dokumen	25.000.000,00	
	2.09.04.2.01.0001	Penyusunan, Pemutakhiran dan Analisis Peta Ketahanan dan Kerentanan Pangan						18.570.176,00							25.000.000,00	

NO	KODE	URUSAN / BIDANG URUSAN / PROGRAM / OUTCOME / KEGIATAN / SUBKEGIATAN OUTPUT	INDIKATOR	TARGET AKHIR RENSTRA	REALISASI 2025	PRAKIRAAN 2026	CAPAIAN KINERJA DAN KERANGKA PENDANAAN						KELOMPOK SASARAN	PRAKIRAAN MAJU 2028		PERANGKAT DAERAH PENANGGUNG JAWAB
							TARGET 2027	PAGU INDIKATIF	LOKASI	SUMBER DANA	PRIORITAS			TARGET	PAGU INDIKATIF	
											NASIONAL	DAERAH				
(1)	(2)	(3)	(4)	(5)	(6)	(7)	(8)	(9)	(10)	(11)	(12)	(13)	(14)	(15)	(16)	(17)
		Tersusunnya Pemutakhiran dan Analisis Peta Ketahanan dan Kerentanan Pangan	Peta dan Analisis Ketahanan dan Kerentanan Pangan yang Dimutahirkan	1 Dokumen		1 Dokumen	1 Dokumen	18.570.176,00	Kab. Agam	Dana Alokasi Umum (DAU)	-	Ekonomi yang tangguh dan berkeadilan		1 Dokumen	25.000.000,00	Dinas Ketahanan Pangan dan Perikanan
	2.09.04.2.02	Penanganan Kerawanan Pangan Kewenangan Kabupaten/Kota						419.767.686,00					-		275.000.000,00	
		-						419.767.686,00					-		275.000.000,00	
			Jumlah Intervensi Kewaspadaan Pangan dan Gizi	1 Dokumen		1 Dokumen	1 Dokumen	231.344.600,00						1 Dokumen	0,00	
			Jumlah koordinasi dan sinkronisasi penanganan kerawanan pangan dan gizi kabupaten/kota	1 Laporan		1 Laporan	1 Laporan	172.659.410,00						1 Laporan	250.000.000,00	
			Jumlah Peta Situasi Kewaspadaan Pangan dan Gizi Kabupaten/Kota	12 Dokumen		12 Dokumen	12 Dokumen	15.763.676,00						12 Dokumen	25.000.000,00	
	2.09.04.2.02.0003	Koordinasi dan Sinkronisasi Penanganan Kerawanan Pangan dan Gizi Kabupaten/Kota						172.659.410,00							250.000.000,00	
		Terlaksananya koordinasi dan sinkronisasi penanganan kerawanan pangan dan gizi kabupaten/kota	Jumlah koordinasi dan sinkronisasi penanganan kerawanan pangan dan gizi kabupaten/kota	1 Laporan		1 Laporan	1 Laporan	172.659.410,00	Kab. Agam	Dana Alokasi Umum (DAU)	-	Ekonomi yang tangguh dan berkeadilan		1 Laporan	250.000.000,00	Dinas Ketahanan Pangan dan Perikanan
	2.09.04.2.02.0004	Pelaksanaan Intervensi Kewaspadaan Pangan dan Gizi						231.344.600,00							0,00	
		Terlaksananya Intervensi Kewaspadaan Pangan dan Gizi	Jumlah Intervensi Kewaspadaan Pangan dan Gizi	1 Dokumen		1 Dokumen	2 Dokumen	231.344.600,00	Kab. Agam	Dana Alokasi Umum (DAU)	-	Ekonomi yang tangguh dan berkeadilan		1 Dokumen	0,00	Dinas Ketahanan Pangan dan Perikanan
	2.09.04.2.02.0005	Penyusunan Peta Situasi Kewaspadaan Pangan dan Gizi Kabupaten/Kota						15.763.676,00							25.000.000,00	
		Tersedianya Peta Situasi Kewaspadaan Pangan dan Gizi Kabupaten/Kota	Jumlah Peta Situasi Kewaspadaan Pangan dan Gizi Kabupaten/Kota	12 Dokumen		12 Dokumen	12 Dokumen	15.763.676,00	Kab. Agam	Dana Alokasi Umum (DAU)	-	Ekonomi yang tangguh dan berkeadilan		12 Dokumen	25.000.000,00	Dinas Ketahanan Pangan dan Perikanan
126.	**2.09.05**	**PROGRAM PENGAWASAN KEAMANAN PANGAN**						**99.999.820,00**							**150.000.000,00**	
		Meningkatnya pengawasan mutu dan keamanan pangan						***99.999.820,00***							***150.000.000,00***	
	2.09.05.2.01	Pelaksanaan Pengawasan Keamanan Pangan Segar Daerah Kabupaten/Kota						99.999.820,00					-		150.000.000,00	
		-						99.999.820,00					-		150.000.000,00	
			Jumlah Rekomendasi Keamanan Pangan Segar Asal Tumbuhan Daerah Kabupaten/Kota	10 Dokumen		10 Dokumen	10 Dokumen	99.999.820,00						10 Dokumen	150.000.000,00	
	2.09.05.2.01.0004	Rekomendasi Keamanan Pangan Segar Asal Tumbuhan Daerah Kabupaten/Kota						99.999.820,00							150.000.000,00	

NO	KODE	URUSAN / BIDANG URUSAN / PROGRAM / OUTCOME / KEGIATAN / SUBKEGIATAN OUTPUT	INDIKATOR	TARGET AKHIR RENSTRA	REALISASI 2025	PRAKIRAAN 2026	CAPAIAN KINERJA DAN KERANGKA PENDANAAN						KELOMPOK SASARAN	PRAKIRAAN MAJU 2028		PERANGKAT DAERAH PENANGGUNG JAWAB
							TARGET 2027	PAGU INDIKATIF	LOKASI	SUMBER DANA	PRIORITAS			TARGET	PAGU INDIKATIF	
											NASIONAL	DAERAH				
(1)	(2)	(3)	(4)	(5)	(6)	(7)	(8)	(9)	(10)	(11)	(12)	(13)	(14)	(15)	(16)	(17)
		Penerbitan Rekomendasi Keamanan Pangan Segar Asal Tumbuhan Daerah Kabupaten/Kota	Jumlah Rekomendasi Keamanan Pangan Segar Asal Tumbuhan Daerah Kabupaten/Kota	10 Dokumen		10 Dokumen	10 Dokumen	99.999.820,00	Kab. Agam	Dana Alokasi Umum (DAU)	-	Ekonomi yang tangguh dan berkeadilan		10 Dokumen	150.000.000,00	Dinas Ketahanan Pangan dan Perikanan
	3	**URUSAN PEMERINTAHAN PILIHAN**						**2.090.503.833,00**							**1.050.000.000,00**	
	3.25	**URUSAN PEMERINTAHAN BIDANG KELAUTAN DAN PERIKANAN**						**2.090.503.833,00**							**1.050.000.000,00**	
127.	**3.25.03**	**PROGRAM PENGELOLAAN PERIKANAN TANGKAP**						**1.350.000.813,00**							**250.000.000,00**	
		Meningkatnya produksi perikanan tangkap						***1.350.000.813,00***							***250.000.000,00***	
	3.25.03.2.02	Pemberdayaan Nelayan Kecil dalam Daerah Kabupaten/Kota						1.350.000.813,00					-		250.000.000,00	
		-						1.350.000.813,00					-		250.000.000,00	
			Jumlah Sarana dan Prasarana Pemberdayaan Usaha Nelayan Skala Kecil	100 Unit		100 Unit	100 Unit	1.350.000.813,00						100 Unit	250.000.000,00	
	3.25.03.2.02.0004	Penyediaan Sarana dan Prasarana Pemberdayaan Usaha Nelayan Skala Kecil						1.350.000.813,00							250.000.000,00	
		Tersedianya Sarana dan Prasarana Pemberdayaan Usaha Nelayan Skala Kecil	Jumlah Sarana dan Prasarana Pemberdayaan Usaha Nelayan Skala Kecil	100 Unit		100 Unit	416 Unit	1.350.000.813,00	Kab. Agam	Dana Alokasi Umum (DAU)	-	Ekonomi yang tangguh dan berkeadilan		100 Unit	250.000.000,00	Dinas Ketahanan Pangan dan Perikanan
128.	**3.25.04**	**PROGRAM PENGELOLAAN PERIKANAN BUDIDAYA**						**406.999.000,00**							**430.000.000,00**	
		Meningkatnya produksi perikanan budidaya						***406.999.000,00***							***430.000.000,00***	
	3.25.04.2.02	Pemberdayaan Pembudi Daya Ikan Kecil						306.999.000,00					-		280.000.000,00	
		-						306.999.000,00					-		280.000.000,00	
			Jumlah Kelompok Pembudi Daya Ikan Kecil yang Mengikuti Pengembangan Kapasitas	5 Kelompok		5 Kelompok	5 Kelompok	306.999.000,00						5 Kelompok	280.000.000,00	
	3.25.04.2.02.0001	Pengembangan Kapasitas Pembudi Daya Ikan Kecil						306.999.000,00							280.000.000,00	
		Terlaksananya Pengembangan Kapasitas Pembudi Daya Ikan Kecil	Jumlah Kelompok Pembudi Daya Ikan Kecil yang Mengikuti Pengembangan Kapasitas	5 Kelompok		5 Kelompok	10 Kelompok	306.999.000,00	Kab. Agam	Dana Alokasi Umum (DAU)	-	Ekonomi yang tangguh dan berkeadilan		5 Kelompok	280.000.000,00	Dinas Ketahanan Pangan dan Perikanan
	3.25.04.2.04	Pengelolaan Pembudidayaan Ikan						100.000.000,00					-		150.000.000,00	
		-						100.000.000,00					-		150.000.000,00	
			Jumlah Sarana Pembudidayaan Ikan dalam 1 (Satu) Daerah Kabupaten/Kota	2 Unit		2 Unit	2 Unit	100.000.000,00						2 Unit	150.000.000,00	

NO	KODE	URUSAN / BIDANG URUSAN / PROGRAM / OUTCOME / KEGIATAN / SUBKEGIATAN OUTPUT	INDIKATOR	TARGET AKHIR RENSTRA	REALISASI 2025	PRAKIRAAN 2026	CAPAIAN KINERJA DAN KERANGKA PENDANAAN						KELOMPOK SASARAN	PRAKIRAAN MAJU 2028		PERANGKAT DAERAH PENANGGUNG JAWAB
							TARGET 2027	PAGU INDIKATIF	LOKASI	SUMBER DANA	PRIORITAS			TARGET	PAGU INDIKATIF	
											NASIONAL	DAERAH				
(1)	(2)	(3)	(4)	(5)	(6)	(7)	(8)	(9)	(10)	(11)	(12)	(13)	(14)	(15)	(16)	(17)
	3.25.04.2.04.0009	Penjaminan Ketersediaan Sarana Pembudidayaan Ikan dalam 1 (Satu) Daerah Kabupaten/Kota						100.000.000,00							150.000.000,00	
		Tersedianya Sarana Pembudidayaan Ikan dalam 1 (Satu) Daerah Kabupaten/Kota	Jumlah Sarana Pembudidayaan Ikan dalam 1 (Satu) Daerah Kabupaten/Kota	2 Unit		2 Unit	2 Unit	100.000.000,00	Provinsi Sumatera Barat || Kab. Agam || Kecamatan Lubuk Basung || Desa Lubuk Basung || 1 || Provinsi Sumatera Barat || Kab. Agam || Kecamatan Pelembayan || Desa Tigo Koto Silungkang || 1	Dana Alokasi Umum (DAU)	-	Ekonomi yang tangguh dan berkeadilan		2 Unit	150.000.000,00	Dinas Ketahanan Pangan dan Perikanan
129.	**3.25.05**	**PROGRAM PENGAWASAN SUMBER DAYA KELAUTAN DAN PERIKANAN**						**29.999.975,00**							**50.000.000,00**	
		Meningkatnya kelestarian laut dan keanekaragaman hayati						***29.999.975,00***							***50.000.000,00***	
	3.25.05.2.01	Pengawasan Sumber Daya Perikanan di Wilayah Sungai, Danau, Waduk, Rawa, dan Genangan Air Lainnya yang Dapat Diusahakan Dalam Kabupaten/Kota						29.999.975,00					-		50.000.000,00	
		-						29.999.975,00					-		50.000.000,00	
			Jumlah pelaku usaha pemasaran hasil perikanan dan/atau usaha pengolahan hasil perikanan sesuai kewenangan kabupaten/kota	10 Pelaku Usaha		0 Pelaku Usaha	10 Pelaku Usaha	29.999.975,00						10 Pelaku Usaha	50.000.000,00	
	3.25.05.2.01.0006	Pengawasan usaha pemasaran hasil perikanan dan/atau usaha pengolahan hasil perikanan sesuai kewenangan kabupaten/kota						29.999.975,00							50.000.000,00	
		Usaha pemasaran hasil perikanan dan/atau usaha pengolahan hasil perikanan sesuai kewenangan kabupaten/kota yang diawasi	Jumlah pelaku usaha pemasaran hasil perikanan dan/atau usaha pengolahan hasil perikanan sesuai kewenangan kabupaten/kota	10 Pelaku Usaha		0 Pelaku Usaha	10 Pelaku Usaha	29.999.975,00	Kab. Agam	Dana Alokasi Umum (DAU)	-	Ekonomi yang tangguh dan berkeadilan		10 Pelaku Usaha	50.000.000,00	Dinas Ketahanan Pangan dan Perikanan
130.	**3.25.06**	**PROGRAM PENGOLAHAN DAN PEMASARAN HASIL PERIKANAN**						**303.504.045,00**							**320.000.000,00**	
		Meningkatnya Angka Konsumsi Ikan						***303.504.045,00***							***320.000.000,00***	
	3.25.06.2.01	Penerbitan Tanda Daftar Usaha Pengolahan Hasil Perikanan bagi Usaha Skala Mikro dan Kecil						28.503.700,00					-		35.000.000,00	
		-						28.503.700,00					-		35.000.000,00	
			Jumlah Data dan Informasi Usaha Pemasaran dan Pengolahan Hasil Perikanan berdasarkan skala usaha dan risiko	1 Dokumen		1 Dokumen	1 Dokumen	28.503.700,00						1 Dokumen	35.000.000,00	

NO	KODE	URUSAN / BIDANG URUSAN / PROGRAM / OUTCOME / KEGIATAN / SUBKEGIATAN OUTPUT	INDIKATOR	TARGET AKHIR RENSTRA	REALISASI 2025	PRAKIRAAN 2026	CAPAIAN KINERJA DAN KERANGKA PENDANAAN						KELOMPOK SASARAN	PRAKIRAAN MAJU 2028		PERANGKAT DAERAH PENANGGUNG JAWAB
							TARGET 2027	PAGU INDIKATIF	LOKASI	SUMBER DANA	PRIORITAS			TARGET	PAGU INDIKATIF	
											NASIONAL	DAERAH				
(1)	(2)	(3)	(4)	(5)	(6)	(7)	(8)	(9)	(10)	(11)	(12)	(13)	(14)	(15)	(16)	(17)
	3.25.06.2.01.0005	Penyediaan Data dan Informasi Usaha Pemasaran dan Pengolahan Hasil Perikanan dalam 1 (Satu) Daerah Kabupaten/Kota berdasarkan skala usaha dan risiko						28.503.700,00							35.000.000,00	
		Tersedianya Data dan Informasi Usaha Pemasaran dan Pengolahan Hasil Perikanan berdasarkan skala usaha dan risiko	Jumlah Data dan Informasi Usaha Pemasaran dan Pengolahan Hasil Perikanan berdasarkan skala usaha dan risiko	1 Dokumen		1 Dokumen	1 Dokumen	28.503.700,00	Kab. Agam	Dana Alokasi Umum (DAU)	-	Ekonomi yang tangguh dan berkeadilan		1 Dokumen	35.000.000,00	Dinas Ketahanan Pangan dan Perikanan
	3.25.06.2.03	Penyediaan dan Penyaluran Bahan Baku Industri Pengolahan Ikan dalam 1 (Satu) Daerah Kabupaten/ Kota						275.000.345,00					-		285.000.000,00	
		-						275.000.345,00					-		285.000.000,00	
			Jumlah Pelaku Usaha Perikanan Skala Mikro dan Kecil dalam 1 (Satu) Daerah Kabupaten/Kota yang Terfasilitasi	20 Pelaku Usaha		10 Pelaku Usaha	20 Pelaku Usaha	187.835.664,00						20 Pelaku Usaha	185.000.000,00	
			Jumlah Peningkatan Ketersediaan Ikan untuk Konsumsi dan Usaha Pengolahan Dalam 1 (Satu) Daerah Kabupaten/Kota	29455 Ton		28927 Ton	29073 Ton	87.164.681,00						29198 Ton	100.000.000,00	
	3.25.06.2.03.0001	Peningkatan Ketersediaan Ikan untuk Konsumsi dan Usaha Pengolahan dalam 1 (Satu) Daerah Kabupaten/Kota						87.164.681,00							100.000.000,00	
		Meningkatnya Ketersediaan Ikan untuk Konsumsi dan Usaha Pengolahan Dalam 1 (Satu) Daerah Kabupaten/Kota	Jumlah Peningkatan Ketersediaan Ikan untuk Konsumsi dan Usaha Pengolahan Dalam 1 (Satu) Daerah Kabupaten/Kota	29455 Ton		28927 Ton	2270,20 Ton	87.164.681,00	Kab. Agam	Dana Alokasi Umum (DAU)	-	Ekonomi yang tangguh dan berkeadilan		29198 Ton	100.000.000,00	Dinas Ketahanan Pangan dan Perikanan
	3.25.06.2.03.0002	Pemberian Fasilitas bagi Pelaku Usaha Perikanan Skala Mikro dan Kecil dalam 1 (Satu) Daerah Kabupaten/Kota						187.835.664,00							185.000.000,00	
		Tersedianya Fasilitas bagi Pelaku Usaha Perikanan Skala Mikro dan Kecil dalam 1 (Satu) Daerah Kabupaten/Kota	Jumlah Pelaku Usaha Perikanan Skala Mikro dan Kecil dalam 1 (Satu) Daerah Kabupaten/Kota yang Terfasilitasi	20 Pelaku Usaha		10 Pelaku Usaha	20 Pelaku Usaha	187.835.664,00	Kab. Agam	Dana Alokasi Umum (DAU)	-	Ekonomi yang tangguh dan berkeadilan		20 Pelaku Usaha	185.000.000,00	Dinas Ketahanan Pangan dan Perikanan
		Dinas Lingkungan Hidup						**20.924.820.749,00**							**61.624.654.309,00**	
	2	**URUSAN PEMERINTAHAN WAJIB YANG TIDAK BERKAITAN DENGAN PELAYANAN DASAR**						**20.924.820.749,00**							**61.624.654.309,00**	
	2.11	**URUSAN PEMERINTAHAN BIDANG LINGKUNGAN HIDUP**						**20.924.820.749,00**							**61.624.654.309,00**	
131.	**2.11.01**	**PROGRAM PENUNJANG URUSAN PEMERINTAHAN DAERAH KABUPATEN/KOTA**						**9.212.825.531,00**							**6.599.320.000,00**	
		Meningkatnya Tata Kelola Administrasi dan Operasional untuk efektifitas kinerja Perangkat Daerah						***9.212.825.531,00***							***6.149.320.000,00***	
			999.Persentase Pemenuhan Kebutuhan Operasional Kantor dan ASN (%)	100 %		100 %	100 %	9.212.825.531,00						100 %	6.149.320.000,00	

NO	KODE	URUSAN / BIDANG URUSAN / PROGRAM / OUTCOME / KEGIATAN / SUBKEGIATAN OUTPUT	INDIKATOR	TARGET AKHIR RENSTRA	REALISASI 2025	PRAKIRAAN 2026	CAPAIAN KINERJA DAN KERANGKA PENDANAAN						KELOMPOK SASARAN	PRAKIRAAN MAJU 2028		PERANGKAT DAERAH PENANGGUNG JAWAB
							TARGET 2027	PAGU INDIKATIF	LOKASI	SUMBER DANA	PRIORITAS			TARGET	PAGU INDIKATIF	
											NASIONAL	DAERAH				
(1)	(2)	(3)	(4)	(5)	(6)	(7)	(8)	(9)	(10)	(11)	(12)	(13)	(14)	(15)	(16)	(17)
	2.11.01.2.02	Administrasi Keuangan Perangkat Daerah						4.392.108.147,00					Kabupaten Agam		4.600.000.000,00	
		Persentase pemenuhan kebutuhan operasonal kantor dan ASN.						4.392.108.147,00					Kabupaten Agam		4.600.000.000,00	
			Jumlah Laporan Keuangan Bulanan/ Triwulanan/ Semesteran SKPD dan Laporan Koordinasi Penyusunan Laporan Keuangan Bulanan/Triwulanan/Semesteran SKPD	12 Laporan		12 Laporan	12 Laporan	93.747.000,00						12 Laporan	100.000.000,00	
			Jumlah Orang yang Menerima Gaji dan Tunjangan ASN	57 Orang/bulan		37 Orang/bulan	42 Orang/bulan	4.298.361.147,00						47 Orang/bulan	4.500.000.000,00	
	2.11.01.2.02.0001	Penyediaan Gaji dan Tunjangan ASN						4.298.361.147,00							4.500.000.000,00	
		Tersedianya Gaji dan Tunjangan ASN	Jumlah Orang yang Menerima Gaji dan Tunjangan ASN	57 Orang/bulan		37 Orang/bulan	38 Orang/bulan	4.298.361.147,00	Kab. Agam	Dana Alokasi Umum (DAU)	3.Melanjutkan pengembangan infrastruktur dan meningkatkan lapangan kerja yang berkualitas, mendorong kewirausahaan, mengembangkan industri kreatif serta mengembangkan agromaritim industri di sentra produksi melalui peran aktif koperasi.	Infrastruktur dan pembangunan yang berkelanjutan, berkeadilan dan berwawasan lingkungan, dan meningkatkan ketangguhan mitigasi bencana		47 Orang/bulan	4.500.000.000,00	Dinas Lingkungan Hidup
	2.11.01.2.02.0007	Koordinasi dan Penyusunan Laporan Keuangan Bulanan/ Triwulanan/ Semesteran SKPD						93.747.000,00							100.000.000,00	

NO	KODE	URUSAN / BIDANG URUSAN / PROGRAM / OUTCOME / KEGIATAN / SUBKEGIATAN OUTPUT	INDIKATOR	TARGET AKHIR RENSTRA	REALISASI 2025	PRAKIRAAN 2026	CAPAIAN KINERJA DAN KERANGKA PENDANAAN						KELOMPOK SASARAN	PRAKIRAAN MAJU 2028		PERANGKAT DAERAH PENANGGUNG JAWAB
							TARGET 2027	PAGU INDIKATIF	LOKASI	SUMBER DANA	PRIORITAS			TARGET	PAGU INDIKATIF	
											NASIONAL	DAERAH				
(1)	(2)	(3)	(4)	(5)	(6)	(7)	(8)	(9)	(10)	(11)	(12)	(13)	(14)	(15)	(16)	(17)
		Tersedianya Laporan Keuangan Bulanan/Triwulanan/Semesteran SKPD dan Laporan Koordinasi Penyusunan Laporan Keuangan Bulanan/Triwulanan/Semesteran SKPD	Jumlah Laporan Keuangan Bulanan/ Triwulanan/ Semesteran SKPD dan Laporan Koordinasi Penyusunan Laporan Keuangan Bulanan/Triwulanan/Semesteran SKPD	12 Laporan		12 Laporan	12 Laporan	93.747.000,00	Kab. Agam	Dana Alokasi Umum (DAU)	3.Melanjutkan pengembangan infrastruktur dan meningkatkan lapangan kerja yang berkualitas, mendorong kewirausahaan, mengembangkan industri kreatif serta mengembangkan agromaritim industri di sentra produksi melalui peran aktif koperasi.	Infrastruktur dan pembangunan yang berkelanjutan, berkeadilan dan berwawasan lingkungan, dan meningkatkan ketangguhan mitigasi bencana		12 Laporan	100.000.000,00	Dinas Lingkungan Hidup
	2.11.01.2.06	Administrasi Umum Perangkat Daerah						510.112.084,00					Kabupaten Agam		615.000.000,00	
		Terselenggaranya layanan administrasi umum yang tertip dan efisien						510.112.084,00					Kabupaten Agam		615.000.000,00	
			Jumlah Laporan Penyelenggaraan Rapat Koordinasi dan Konsultasi SKPD	290 Laporan		250 Laporan	260 Laporan	327.945.700,00						270 Laporan	350.000.000,00	
			Jumlah Paket Barang Cetakan dan Penggandaan yang Disediakan	4 Paket		4 Paket	4 Paket	86.675.200,00						4 Paket	135.000.000,00	
			Jumlah Paket Komponen Instalasi Listrik/Penerangan Bangunan Kantor yang Disediakan	1 Paket		1 Paket	3 Paket	10.000.000,00						1 Paket	10.000.000,00	
			Jumlah Paket Peralatan dan Perlengkapan Kantor yang Disediakan	3 Paket		3 Paket	3 Paket	85.491.184,00						3 Paket	120.000.000,00	
	2.11.01.2.06.0001	Penyediaan Komponen InstalasiListrik/Penerangan Bangunan Kantor						10.000.000,00							10.000.000,00	

NO	KODE	URUSAN / BIDANG URUSAN / PROGRAM / OUTCOME / KEGIATAN / SUBKEGIATAN OUTPUT	INDIKATOR	TARGET AKHIR RENSTRA	REALISASI 2025	PRAKIRAAN 2026	CAPAIAN KINERJA DAN KERANGKA PENDANAAN						KELOMPOK SASARAN	PRAKIRAAN MAJU 2028		PERANGKAT DAERAH PENANGGUNG JAWAB
							TARGET 2027	PAGU INDIKATIF	LOKASI	SUMBER DANA	PRIORITAS			TARGET	PAGU INDIKATIF	
											NASIONAL	DAERAH				
(1)	(2)	(3)	(4)	(5)	(6)	(7)	(8)	(9)	(10)	(11)	(12)	(13)	(14)	(15)	(16)	(17)
		Tersedianya Komponen Instalasi Listrik/Penerangan Bangunan Kantor	Jumlah Paket Komponen Instalasi Listrik/Penerangan Bangunan Kantor yang Disediakan	1 Paket		1 Paket	6 Paket	10.000.000,00	Provinsi Sumatera Barat || Kab. Agam || Kecamatan Lubuk Basung || Desa Lubuk Basung || 1	Dana Alokasi Umum (DAU)	3.Melanjutkan pengembangan infrastruktur dan meningkatkan lapangan kerja yang berkualitas, mendorong kewirausahaan, mengembangkan industri kreatif serta mengembangkan agromaritim industri di sentra produksi melalui peran aktif koperasi.	Infrastruktur dan pembangunan yang berkelanjutan, berkeadilan dan berwawasan lingkungan, dan meningkatkan ketangguhan mitigasi bencana		1 Paket	10.000.000,00	Dinas Lingkungan Hidup
	2.11.01.2.06.0002	Penyediaan Peralatan dan Perlengkapan Kantor						85.491.184,00							120.000.000,00	
		Tersedianya Peralatan dan Perlengkapan Kantor	Jumlah Paket Peralatan dan Perlengkapan Kantor yang Disediakan	3 Paket		3 Paket	3 Paket	85.491.184,00	Kab. Agam	Dana Alokasi Umum (DAU)	3.Melanjutkan pengembangan infrastruktur dan meningkatkan lapangan kerja yang berkualitas, mendorong kewirausahaan, mengembangkan industri kreatif serta mengembangkan agromaritim industri di sentra produksi melalui peran aktif koperasi.	Infrastruktur dan pembangunan yang berkelanjutan, berkeadilan dan berwawasan lingkungan, dan meningkatkan ketangguhan mitigasi bencana		3 Paket	120.000.000,00	Dinas Lingkungan Hidup
	2.11.01.2.06.0005	Penyediaan Barang Cetakan dan Penggandaan						86.675.200,00							135.000.000,00	

NO	KODE	URUSAN / BIDANG URUSAN / PROGRAM / OUTCOME / KEGIATAN / SUBKEGIATAN OUTPUT	INDIKATOR	TARGET AKHIR RENSTRA	REALISASI 2025	PRAKIRAAN 2026	CAPAIAN KINERJA DAN KERANGKA PENDANAAN						KELOMPOK SASARAN	PRAKIRAAN MAJU 2028		PERANGKAT DAERAH PENANGGUNG JAWAB
							TARGET 2027	PAGU INDIKATIF	LOKASI	SUMBER DANA	PRIORITAS			TARGET	PAGU INDIKATIF	
											NASIONAL	DAERAH				
(1)	(2)	(3)	(4)	(5)	(6)	(7)	(8)	(9)	(10)	(11)	(12)	(13)	(14)	(15)	(16)	(17)
		Tersedianya Barang Cetakan dan Penggandaan	Jumlah Paket Barang Cetakan dan Penggandaan yang Disediakan	4 Paket		4 Paket	4 Paket	86.675.200,00	Kab. Agam	Dana Alokasi Umum (DAU)	3.Melanjutkan pengembangan infrastruktur dan meningkatkan lapangan kerja yang berkualitas, mendorong kewirausahaan, mengembangkan industri kreatif serta mengembangkan agromaritim industri di sentra produksi melalui peran aktif koperasi.	Infrastruktur dan pembangunan yang berkelanjutan, berkeadilan dan berwawasan lingkungan, dan meningkatkan ketangguhan mitigasi bencana		4 Paket	135.000.000,00	Dinas Lingkungan Hidup
	2.11.01.2.06.0009	Penyelenggaraan Rapat Koordinasi dan Konsultasi SKPD						327.945.700,00							350.000.000,00	
		Terlaksananya Penyelenggaraan Rapat Koordinasi dan Konsultasi SKPD	Jumlah Laporan Penyelenggaraan Rapat Koordinasi dan Konsultasi SKPD	290 Laporan		250 Laporan	260 Laporan	327.945.700,00	Provinsi Sumatera Barat || Kab. Agam || Kecamatan Lubuk Basung || Desa Lubuk Basung || 1	Dana Alokasi Umum (DAU)	3.Melanjutkan pengembangan infrastruktur dan meningkatkan lapangan kerja yang berkualitas, mendorong kewirausahaan, mengembangkan industri kreatif serta mengembangkan agromaritim industri di sentra produksi melalui peran aktif koperasi.	Infrastruktur dan pembangunan yang berkelanjutan, berkeadilan dan berwawasan lingkungan, dan meningkatkan ketangguhan mitigasi bencana		270 Laporan	350.000.000,00	Dinas Lingkungan Hidup
	2.11.01.2.07	Pengadaan Barang Milik Daerah Penunjang Urusan Pemerintah Daerah						208.001.450,00					Kabupaten Agam		100.000.000,00	
		Tersedianya Barang Milik daerah yang menunjang Kinerja Pemerintah Daerah						208.001.450,00					Kabupaten Agam		100.000.000,00	
			Jumlah Unit Peralatan dan Mesin Lainnya yang Disediakan	4 Unit		2 Unit	10 Unit	208.001.450,00						10 Unit	100.000.000,00	
	2.11.01.2.07.0006	Pengadaan Peralatan dan Mesin Lainnya						208.001.450,00							100.000.000,00	

NO	KODE	URUSAN / BIDANG URUSAN / PROGRAM / OUTCOME / KEGIATAN / SUBKEGIATAN OUTPUT	INDIKATOR	TARGET AKHIR RENSTRA	REALISASI 2025	PRAKIRAAN 2026	CAPAIAN KINERJA DAN KERANGKA PENDANAAN						KELOMPOK SASARAN	PRAKIRAAN MAJU 2028		PERANGKAT DAERAH PENANGGUNG JAWAB
							TARGET 2027	PAGU INDIKATIF	LOKASI	SUMBER DANA	PRIORITAS			TARGET	PAGU INDIKATIF	
											NASIONAL	DAERAH				
(1)	(2)	(3)	(4)	(5)	(6)	(7)	(8)	(9)	(10)	(11)	(12)	(13)	(14)	(15)	(16)	(17)
		Tersedianya Peralatan dan Mesin Lainnya	Jumlah Unit Peralatan dan Mesin Lainnya yang Disediakan	4 Unit		2 Unit	10 Unit	208.001.450,00	Kab. Agam	Dana Alokasi Umum (DAU)	3.Melanjutkan pengembangan infrastruktur dan meningkatkan lapangan kerja yang berkualitas, mendorong kewirausahaan, mengembangkan industri kreatif serta mengembangkan agromaritim industri di sentra produksi melalui peran aktif koperasi.	Infrastruktur dan pembangunan yang berkelanjutan, berkeadilan dan berwawasan lingkungan, dan meningkatkan ketangguhan mitigasi bencana		10 Unit	100.000.000,00	Dinas Lingkungan Hidup
	2.11.01.2.08	Penyediaan Jasa Penunjang Urusan Pemerintahan Daerah						3.698.175.850,00					Kabupaten Agam		950.000.000,00	
		Terpenuhinya Jasa penunjang yang mendukung kinerja perangkat daerah						3.698.175.850,00					Kabupaten Agam		950.000.000,00	
			Jumlah Laporan Penyediaan Jasa Komunikasi, Sumber Daya Air dan Listrik yang Disediakan	12 Laporan		12 Laporan	12 Laporan	337.184.000,00						12 Laporan	350.000.000,00	
			Jumlah Laporan Penyediaan Jasa Pelayanan Umum Kantor yang Disediakan	12 Laporan		12 Laporan	12 Laporan	3.360.991.850,00						12 Laporan	600.000.000,00	
	2.11.01.2.08.0002	Penyediaan Jasa Komunikasi, Sumber Daya Air dan Listrik						337.184.000,00							350.000.000,00	
		Tersedianya Jasa Komunikasi, Sumber Daya Air dan Listrik	Jumlah Laporan Penyediaan Jasa Komunikasi, Sumber Daya Air dan Listrik yang Disediakan	12 Laporan		12 Laporan	12 Laporan	337.184.000,00	Kab. Agam	Dana Alokasi Umum (DAU)	3.Melanjutkan pengembangan infrastruktur dan meningkatkan lapangan kerja yang berkualitas, mendorong kewirausahaan, mengembangkan industri kreatif serta mengembangkan agromaritim industri di sentra produksi melalui peran aktif koperasi.	Infrastruktur dan pembangunan yang berkelanjutan, berkeadilan dan berwawasan lingkungan, dan meningkatkan ketangguhan mitigasi bencana		12 Laporan	350.000.000,00	Dinas Lingkungan Hidup

NO	KODE	URUSAN / BIDANG URUSAN / PROGRAM / OUTCOME / KEGIATAN / SUBKEGIATAN OUTPUT	INDIKATOR	TARGET AKHIR RENSTRA	REALISASI 2025	PRAKIRAAN 2026	CAPAIAN KINERJA DAN KERANGKA PENDANAAN						KELOMPOK SASARAN	PRAKIRAAN MAJU 2028		PERANGKAT DAERAH PENANGGUNG JAWAB
							TARGET 2027	PAGU INDIKATIF	LOKASI	SUMBER DANA	PRIORITAS			TARGET	PAGU INDIKATIF	
											NASIONAL	DAERAH				
(1)	(2)	(3)	(4)	(5)	(6)	(7)	(8)	(9)	(10)	(11)	(12)	(13)	(14)	(15)	(16)	(17)
	2.11.01.2.08.0004	Penyediaan Jasa Pelayanan Umum Kantor						3.360.991.850,00							600.000.000,00	
		Tersedianya Jasa Pelayanan Umum Kantor	Jumlah Laporan Penyediaan Jasa Pelayanan Umum Kantor yang Disediakan	12 Laporan		12 Laporan	12 Laporan	3.360.991.850,00	Kab. Agam	Dana Alokasi Umum (DAU)	3.Melanjutkan pengembangan infrastruktur dan meningkatkan lapangan kerja yang berkualitas, mendorong kewirausahaan, mengembangkan industri kreatif serta mengembangkan agromaritim industri di sentra produksi melalui peran aktif koperasi.	Infrastruktur dan pembangunan yang berkelanjutan, berkeadilan dan berwawasan lingkungan, dan meningkatkan ketangguhan mitigasi bencana		12 Laporan	600.000.000,00	Dinas Lingkungan Hidup
	2.11.01.2.09	Pemeliharaan Barang Milik Daerah Penunjang Urusan Pemerintahan Daerah						404.428.000,00					-		334.320.000,00	
		Terpeliharanya Barang milik daerah dalam kondisi optimal						404.428.000,00					-		334.320.000,00	
			Jumlah Kendaraan Dinas Operasional atau Lapangan yang Dipelihara dan dibayarkan Pajak dan Perizinannya	9 Unit		9 Unit	9 Unit	255.000.000,00						0 Unit	93.500.000,00	
			Jumlah Mebel yang Dipelihara	50 Unit		50 Unit	50 Unit	2.960.000,00						50 Unit	4.000.000,00	
			Jumlah Peralatan dan Mesin Lainnya yang Dipelihara	54 Unit		54 Unit	54 Unit	126.630.000,00						54 Unit	36.820.000,00	
	2.11.01.2.09.0002	Penyediaan Jasa Pemeliharaan, Biaya Pemeliharaan, Pajak dan Perizinan Kendaraan Dinas Operasional atau Lapangan						255.000.000,00							93.500.000,00	
		Tersedianya Jasa Pemeliharaan, Biaya Pemeliharaan, Pajak dan Perizinan Kendaraan Dinas Operasional atau Lapangan	Jumlah Kendaraan Dinas Operasional atau Lapangan yang Dipelihara dan dibayarkan Pajak dan Perizinannya	9 Unit		9 Unit	9 Unit	255.000.000,00	Kab. Agam	Dana Alokasi Umum (DAU)	-	Infrastruktur dan pembangunan yang berkelanjutan, berkeadilan dan berwawasan lingkungan, dan meningkatkan ketangguhan mitigasi bencana		0 Unit	93.500.000,00	Dinas Lingkungan Hidup
	2.11.01.2.09.0005	Pemeliharaan Mebel						2.960.000,00							4.000.000,00	

NO	KODE	URUSAN / BIDANG URUSAN / PROGRAM / OUTCOME / KEGIATAN / SUBKEGIATAN OUTPUT	INDIKATOR	TARGET AKHIR RENSTRA	REALISASI 2025	PRAKIRAAN 2026	CAPAIAN KINERJA DAN KERANGKA PENDANAAN						KELOMPOK SASARAN	PRAKIRAAN MAJU 2028		PERANGKAT DAERAH PENANGGUNG JAWAB
							TARGET 2027	PAGU INDIKATIF	LOKASI	SUMBER DANA	PRIORITAS			TARGET	PAGU INDIKATIF	
											NASIONAL	DAERAH				
(1)	(2)	(3)	(4)	(5)	(6)	(7)	(8)	(9)	(10)	(11)	(12)	(13)	(14)	(15)	(16)	(17)
		Terlaksananya Pemeliharaan Mebel	Jumlah Mebel yang Dipelihara	50 Unit		50 Unit	50 Unit	2.960.000,00	Kab. Agam	Dana Alokasi Umum (DAU)	-	Infrastruktur dan pembangunan yang berkelanjutan, berkeadilan dan berwawasan lingkungan, dan meningkatkan ketangguhan mitigasi bencana		50 Unit	4.000.000,00	Dinas Lingkungan Hidup
	2.11.01.2.09.0006	Pemeliharaan Peralatan dan Mesin Lainnya						126.630.000,00							36.820.000,00	
		Terlaksananya Pemeliharaan Peralatan dan Mesin Lainnya	Jumlah Peralatan dan Mesin Lainnya yang Dipelihara	54 Unit		54 Unit	54 Unit	126.630.000,00	Provinsi Sumatera Barat || Kab. Agam || Kecamatan Lubuk Basung || Desa Lubuk Basung || 1	Dana Alokasi Umum (DAU)	-	Infrastruktur dan pembangunan yang berkelanjutan, berkeadilan dan berwawasan lingkungan, dan meningkatkan ketangguhan mitigasi bencana		54 Unit	36.820.000,00	Dinas Lingkungan Hidup
		Terpeliharanya Barang milik daerah dalam kondisi optimal						404.428.000,00					-		334.320.000,00	
			Jumlah Sarana dan Prasarana Gedung Kantor atau Bangunan Lainnya yang Dipelihara/Direhabilitasi	-		-	-	19.838.000,00						-	200.000.000,00	
	2.11.01.2.09.0010	Pemeliharaan/Rehabilitasi Sarana dan Prasarana Gedung Kantor atau Bangunan Lainnya						19.838.000,00							200.000.000,00	
		Terlaksananya Pemeliharaan/Rehabilitasi Sarana dan Prasarana Gedung Kantor atau Bangunan Lainnya	Jumlah Sarana dan Prasarana Gedung Kantor atau Bangunan Lainnya yang Dipelihara/Direhabilitasi	-		-	4 Unit	19.838.000,00	Kab. Agam	Dana Alokasi Umum (DAU)	-	Infrastruktur dan pembangunan yang berkelanjutan, berkeadilan dan berwawasan lingkungan, dan meningkatkan ketangguhan mitigasi bencana		-	200.000.000,00	Dinas Lingkungan Hidup
132.	**2.11.02**	**PROGRAM PERENCANAAN LINGKUNGAN HIDUP**						**347.249.700,00**							**180.000.000,00**	
		Meningkatnya efektifitas kajian lingkungan untuk memitigasi dampak KRP (Kebijakan Rencana Program)						***347.249.700,00***							***180.000.000,00***	

NO	KODE	URUSAN / BIDANG URUSAN / PROGRAM / OUTCOME / KEGIATAN / SUBKEGIATAN OUTPUT	INDIKATOR	TARGET AKHIR RENSTRA	REALISASI 2025	PRAKIRAAN 2026	CAPAIAN KINERJA DAN KERANGKA PENDANAAN						KELOMPOK SASARAN	PRAKIRAAN MAJU 2028		PERANGKAT DAERAH PENANGGUNG JAWAB
							TARGET 2027	PAGU INDIKATIF	LOKASI	SUMBER DANA	PRIORITAS			TARGET	PAGU INDIKATIF	
											NASIONAL	DAERAH				
(1)	(2)	(3)	(4)	(5)	(6)	(7)	(8)	(9)	(10)	(11)	(12)	(13)	(14)	(15)	(16)	(17)
			999.Persentase Rekomendasi Kajian Lingkungan Hidup yang ditindak lanjuti	100 %		30 %	50 %	347.249.700,00						70 %	180.000.000,00	
	2.11.02.2.01	Rencana Perlindungan dan Pengelolaan Lingkungan Hidup (RPPLH) Kabupaten/Kota						347.249.700,00					Kabupaten Agam		180.000.000,00	
		Terpenuhinya Tahapan Penyusunan Perda RPPLH Kabupaten						347.249.700,00					Kabupaten Agam		180.000.000,00	
			Dokumen RPPLH Kabupaten/Kota yang telah ditetapkan yang dilakukan pemantauan dan evaluasi	1 Dokumen		1 Dokumen	1 Dokumen	100.000.100,00						1 Dokumen	180.000.000,00	
			jumlah dokumen RPPLH di kabupaten/kota yang berisi arahan/muatan RPPLH kabupaten/kota dan mengakomodir arahan RPPLH Provinsi	Dokumen		1 Dokumen	1 Dokumen	247.249.600,00						Dokumen	0,00	
	2.11.02.2.01.0006	Penyusunan RPPLH Kabupaten/Kota						247.249.600,00							0,00	
		RPPLH kabupaten/kota yang disusun	jumlah dokumen RPPLH di kabupaten/kota yang berisi arahan/muatan RPPLH kabupaten/kota dan mengakomodir arahan RPPLH Provinsi	Dokumen		1 Dokumen	1 Dokumen	247.249.600,00	Kab. Agam	Dana Alokasi Umum (DAU)	3.Melanjutkan pengembangan infrastruktur dan meningkatkan lapangan kerja yang berkualitas, mendorong kewirausahaan, mengembangkan industri kreatif serta mengembangkan agromaritim industri di sentra produksi melalui peran aktif koperasi.	Infrastruktur dan pembangunan yang berkelanjutan, berkeadilan dan berwawasan lingkungan, dan meningkatkan ketangguhan mitigasi bencana		Dokumen	0,00	Dinas Lingkungan Hidup
	2.11.02.2.01.0007	Pemantauan dan Evaluasi RPPLH Kabupaten/Kota yang telah ditetapkan						100.000.100,00							180.000.000,00	

NO	KODE	URUSAN / BIDANG URUSAN / PROGRAM / OUTCOME / KEGIATAN / SUBKEGIATAN OUTPUT	INDIKATOR	TARGET AKHIR RENSTRA	REALISASI 2025	PRAKIRAAN 2026	CAPAIAN KINERJA DAN KERANGKA PENDANAAN						KELOMPOK SASARAN	PRAKIRAAN MAJU 2028		PERANGKAT DAERAH PENANGGUNG JAWAB
							TARGET 2027	PAGU INDIKATIF	LOKASI	SUMBER DANA	PRIORITAS			TARGET	PAGU INDIKATIF	
											NASIONAL	DAERAH				
(1)	(2)	(3)	(4)	(5)	(6)	(7)	(8)	(9)	(10)	(11)	(12)	(13)	(14)	(15)	(16)	(17)
		Terlaksananya pemantauan dan evaluasi RPPLH Kabupaten/Kota	Dokumen RPPLH Kabupaten/Kota yang telah ditetapkan yang dilakukan pemantauan dan evaluasi	1 Dokumen		1 Dokumen	1 Dokumen	100.000.100,00	Kab. Agam	Dana Alokasi Umum (DAU)	3.Melanjutkan pengembangan infrastruktur dan meningkatkan lapangan kerja yang berkualitas, mendorong kewirausahaan, mengembangkan industri kreatif serta mengembangkan agromaritim industri di sentra produksi melalui peran aktif koperasi.	Infrastruktur dan pembangunan yang berkelanjutan, berkeadilan dan berwawasan lingkungan, dan meningkatkan ketangguhan mitigasi bencana		1 Dokumen	180.000.000,00	Dinas Lingkungan Hidup
133.	**2.11.03**	**PROGRAM PENGENDALIAN PENCEMARAN DAN/ATAU KERUSAKAN LINGKUNGAN HIDUP**						**2.019.863.350,00**							**2.975.224.609,00**	
		Menurunnya pencemaran dan/atau kerusakan lingkungan hidup						***2.019.863.350,00***							***2.975.224.609,00***	
			999.Persentase penurunan pencemaran dan kerusakan lingkungan hidup	1.30 %		0.26 %	0.52 %	2.019.863.350,00						0.78 %	2.975.224.609,00	
	2.11.03.2.01	Pencegahan Pencemaran dan/atau Kerusakan Lingkungan Hidup Kabupaten/Kota						1.539.863.160,00					Kabupaten Agam		2.825.224.609,00	
		Terlaksananya upaya pencegahan pencemaran						1.539.863.160,00					Kabupaten Agam		2.825.224.609,00	
			Data dan informasi indeks kualitas lingkungan hidup (Iindeks Kualitas Air, Indeks Kualitas Udara, Indeks Kualitas Lahan, Indeks Kualitas Ekosistem Gambut dan Indeks Kualitas Air Laut)	4 Lokasi		1 Lokasi	2 Lokasi	114.912.760,00						3 Lokasi	170.707.000,00	
			Jumlah Dokumen Hasil Koordinasi dan Sinkronisasi Inventarisasi Gas Rumah Kaca dari Sektor Lingkungan Hidup yang Dilaksanakan	3 Dokumen		3 Dokumen	3 Dokumen	60.000.400,00						3 Dokumen	60.000.000,00	
			Jumlah pengujian yang dilaksanakan oleh laboratorium lingkungan	700 Dokumen		700 Dokumen	700 Dokumen	1.364.950.000,00						700 Dokumen	2.594.517.609,00	
	2.11.03.2.01.0002	Koordinasi, Sinkronisasi dan Pelaksanaan Pengendalian Emisi Gas Rumah Kaca, Mitigasi dan Adaptasi Perubahan Iklim						60.000.400,00							60.000.000,00	

NO	KODE	URUSAN / BIDANG URUSAN / PROGRAM / OUTCOME / KEGIATAN / SUBKEGIATAN OUTPUT	INDIKATOR	TARGET AKHIR RENSTRA	REALISASI 2025	PRAKIRAAN 2026	CAPAIAN KINERJA DAN KERANGKA PENDANAAN						KELOMPOK SASARAN	PRAKIRAAN MAJU 2028		PERANGKAT DAERAH PENANGGUNG JAWAB
							TARGET 2027	PAGU INDIKATIF	LOKASI	SUMBER DANA	PRIORITAS			TARGET	PAGU INDIKATIF	
											NASIONAL	DAERAH				
(1)	(2)	(3)	(4)	(5)	(6)	(7)	(8)	(9)	(10)	(11)	(12)	(13)	(14)	(15)	(16)	(17)
		Terlaksananya Koordinasi, Sinkronisasi dan Pelaksanaan Pengendalian Emisi Gas Rumah Kaca, Mitigasi dan Adaptasi Perubahan Iklim	Jumlah Dokumen Hasil Koordinasi dan Sinkronisasi Inventarisasi Gas Rumah Kaca dari Sektor Lingkungan Hidup yang Dilaksanakan	3 Dokumen		3 Dokumen	4 Dokumen	60.000.400,00	Kab. Agam	Dana Alokasi Umum (DAU)	3.Melanjutkan pengembangan infrastruktur dan meningkatkan lapangan kerja yang berkualitas, mendorong kewirausahaan, mengembangkan industri kreatif serta mengembangkan agromaritim industri di sentra produksi melalui peran aktif koperasi.	Infrastruktur dan pembangunan yang berkelanjutan, berkeadilan dan berwawasan lingkungan, dan meningkatkan ketangguhan mitigasi bencana		3 Dokumen	60.000.000,00	Dinas Lingkungan Hidup
	2.11.03.2.01.0007	Pelaksanaan pemantauan kualitas Lingkungan Hidup terhadap Media Tanah, Air, Udara, dan Laut						114.912.760,00							170.707.000,00	
		Data dan informasi Kualitas Lingkungan Hidup terhadap Media Tanah, Air, Udara, dan Laut yang dipantau	Data dan informasi indeks kualitas lingkungan hidup (Iindeks Kualitas Air, Indeks Kualitas Udara, Indeks Kualitas Lahan, Indeks Kualitas Ekosistem Gambut dan Indeks Kualitas Air Laut)	4 Lokasi		1 Lokasi	20 Lokasi	114.912.760,00	Provinsi Sumatera Barat || Kab. Agam || Kecamatan Tanjung Mutiara || Desa Tiku Limo Jorong || 1 || Provinsi Sumatera Barat || Kab. Agam || Kecamatan Lubuk Basung || Desa Lubuk Basung || 1 || Provinsi Sumatera Barat || Kab. Agam || Kecamatan IV Koto || Desa Sianok Anam Suku || 1 || Provinsi Sumatera Barat || Kab. Agam || Kecamatan Ampek Nagari || Desa Bawan || 1	Dana Alokasi Umum (DAU)	3.Melanjutkan pengembangan infrastruktur dan meningkatkan lapangan kerja yang berkualitas, mendorong kewirausahaan, mengembangkan industri kreatif serta mengembangkan agromaritim industri di sentra produksi melalui peran aktif koperasi.	Infrastruktur dan pembangunan yang berkelanjutan, berkeadilan dan berwawasan lingkungan, dan meningkatkan ketangguhan mitigasi bencana		3 Lokasi	170.707.000,00	Dinas Lingkungan Hidup
	2.11.03.2.01.0015	Pengelolaan Laboratorium Lingkungan Hidup kabupaten/kota						1.364.950.000,00							2.594.517.609,00	

NO	KODE	URUSAN / BIDANG URUSAN / PROGRAM / OUTCOME / KEGIATAN / SUBKEGIATAN OUTPUT	INDIKATOR	TARGET AKHIR RENSTRA	REALISASI 2025	PRAKIRAAN 2026	CAPAIAN KINERJA DAN KERANGKA PENDANAAN						KELOMPOK SASARAN	PRAKIRAAN MAJU 2028		PERANGKAT DAERAH PENANGGUNG JAWAB
							TARGET 2027	PAGU INDIKATIF	LOKASI	SUMBER DANA	PRIORITAS			TARGET	PAGU INDIKATIF	
											NASIONAL	DAERAH				
(1)	(2)	(3)	(4)	(5)	(6)	(7)	(8)	(9)	(10)	(11)	(12)	(13)	(14)	(15)	(16)	(17)
		Terlaksananya pengujian di laboratorium lingkungan	Jumlah pengujian yang dilaksanakan oleh laboratorium lingkungan	700 Dokumen		700 Dokumen	700 Dokumen	1.364.950.000,00	Kab. Agam	Dana Alokasi Umum (DAU)	3.Melanjutkan pengembangan infrastruktur dan meningkatkan lapangan kerja yang berkualitas, mendorong kewirausahaan, mengembangkan industri kreatif serta mengembangkan agromaritim industri di sentra produksi melalui peran aktif koperasi.	Infrastruktur dan pembangunan yang berkelanjutan, berkeadilan dan berwawasan lingkungan, dan meningkatkan ketangguhan mitigasi bencana		700 Dokumen	2.594.517.609,00	Dinas Lingkungan Hidup
	2.11.03.2.03	Pemulihan Pencemaran dan/atau Kerusakan Lingkungan Hidup Kabupaten/Kota						480.000.190,00					Kabupaten Agam		150.000.000,00	
		Terlaksananya Upaya Pemulihan Pencemaran						480.000.190,00					Kabupaten Agam		150.000.000,00	
			luas area yang dilakukan pembersihan unsur pencemar di kabupaten/kota yang menjadi kewenangan kabupaten/kota	8000 M2		8000 M2	8000 M2	480.000.190,00						8000 M2	150.000.000,00	
	2.11.03.2.03.0011	Pelaksanaan Pembersihan Unsur Pencemar di kabupaten/kota yang menjadi kewenangan kabupaten/kota						480.000.190,00							150.000.000,00	
		pembersihan unsur pencemar dengan dampak di kabupaten/kota yang menjadi kewenangan kabupaten/kota yang dilaksanakan	luas area yang dilakukan pembersihan unsur pencemar di kabupaten/kota yang menjadi kewenangan kabupaten/kota	8000 M2		8000 M2	8000 M2	480.000.190,00	Kab. Agam	Dana Alokasi Umum (DAU)	3.Melanjutkan pengembangan infrastruktur dan meningkatkan lapangan kerja yang berkualitas, mendorong kewirausahaan, mengembangkan industri kreatif serta mengembangkan agromaritim industri di sentra produksi melalui peran aktif koperasi.	Infrastruktur dan pembangunan yang berkelanjutan, berkeadilan dan berwawasan lingkungan, dan meningkatkan ketangguhan mitigasi bencana		8000 M2	150.000.000,00	Dinas Lingkungan Hidup
134.	**2.11.04**	**PROGRAM PENGELOLAAN KEANEKARAGAMAN HAYATI (KEHATI)**						**1.850.000.258,00**							**1.950.000.000,00**	

NO	KODE	URUSAN / BIDANG URUSAN / PROGRAM / OUTCOME / KEGIATAN / SUBKEGIATAN OUTPUT	INDIKATOR	TARGET AKHIR RENSTRA	REALISASI 2025	PRAKIRAAN 2026	CAPAIAN KINERJA DAN KERANGKA PENDANAAN						KELOMPOK SASARAN	PRAKIRAAN MAJU 2028		PERANGKAT DAERAH PENANGGUNG JAWAB
							TARGET 2027	PAGU INDIKATIF	LOKASI	SUMBER DANA	PRIORITAS			TARGET	PAGU INDIKATIF	
											NASIONAL	DAERAH				
(1)	(2)	(3)	(4)	(5)	(6)	(7)	(8)	(9)	(10)	(11)	(12)	(13)	(14)	(15)	(16)	(17)
		Meningkatnya kualitas pengelolaan keanekaragaman hayati						***1.850.000.258,00***							***1.950.000.000,00***	
			999.Persentase Keanekaragaman Hayati yang terkelola	50 %		16 %	33 %	1.850.000.258,00						33 %	1.950.000.000,00	
	2.11.04.2.01	Pengelolaan Keanekaragaman Hayati Kabupaten/Kota						1.850.000.258,00					Kabupaten Agam		1.950.000.000,00	
		Terkelolanya Ruang Terbuka Hijau Publik						1.850.000.258,00					Kabupaten Agam		1.950.000.000,00	
			Jumlah Dokumen Rencana Induk Pengelolaan Kehati yang Disusun	1 Dokumen		Dokumen	1 Dokumen	200.000.000,00						1 Dokumen	200.000.000,00	
			Luas RTH yang Dikelola Lingkup Kewenangan Kabupaten/Kota	26.9 Ha		26.9 Ha	26.9 Ha	1.650.000.258,00						26.9 Ha	1.750.000.000,00	
	2.11.04.2.01.0001	Penyusunan dan Penetapan Rencana Pengelolaan Keanekaragaman Hayati						200.000.000,00							200.000.000,00	
		Rencana Induk Pengelolaan Keanekaragaman Hayati yang Disusun	Jumlah Dokumen Rencana Induk Pengelolaan Kehati yang Disusun	1 Dokumen		Dokumen	1 Dokumen	200.000.000,00	Kab. Agam	Dana Alokasi Umum (DAU)	3.Melanjutkan pengembangan infrastruktur dan meningkatkan lapangan kerja yang berkualitas, mendorong kewirausahaan, mengembangkan industri kreatif serta mengembangkan agromaritim industri di sentra produksi melalui peran aktif koperasi.	Infrastruktur dan pembangunan yang berkelanjutan, berkeadilan dan berwawasan lingkungan, dan meningkatkan ketangguhan mitigasi bencana		1 Dokumen	200.000.000,00	Dinas Lingkungan Hidup
	2.11.04.2.01.0004	Pengelolaan Ruang Terbuka Hijau (RTH)						1.650.000.258,00							1.750.000.000,00	

NO	KODE	URUSAN / BIDANG URUSAN / PROGRAM / OUTCOME / KEGIATAN / SUBKEGIATAN OUTPUT	INDIKATOR	TARGET AKHIR RENSTRA	REALISASI 2025	PRAKIRAAN 2026	CAPAIAN KINERJA DAN KERANGKA PENDANAAN						KELOMPOK SASARAN	PRAKIRAAN MAJU 2028		PERANGKAT DAERAH PENANGGUNG JAWAB
							TARGET 2027	PAGU INDIKATIF	LOKASI	SUMBER DANA	PRIORITAS			TARGET	PAGU INDIKATIF	
											NASIONAL	DAERAH				
(1)	(2)	(3)	(4)	(5)	(6)	(7)	(8)	(9)	(10)	(11)	(12)	(13)	(14)	(15)	(16)	(17)
		Ruang Terbuka Hijau (RTH) yang Dikelola	Luas RTH yang Dikelola Lingkup Kewenangan Kabupaten/Kota	26.9 Ha		26.9 Ha	27,1 Ha	1.650.000.258,00	Kab. Agam	Dana Alokasi Umum (DAU)	3.Melanjutkan pengembangan infrastruktur dan meningkatkan lapangan kerja yang berkualitas, mendorong kewirausahaan, mengembangkan industri kreatif serta mengembangkan agromaritim industri di sentra produksi melalui peran aktif koperasi.	Infrastruktur dan pembangunan yang berkelanjutan, berkeadilan dan berwawasan lingkungan, dan meningkatkan ketangguhan mitigasi bencana		26.9 Ha	1.750.000.000,00	Dinas Lingkungan Hidup
135.	**2.11.05**	**PROGRAM PENGENDALIAN BAHAN BERBAHAYA DAN BERACUN (B3) DAN LIMBAH BAHAN BERBAHAYA DAN BERACUN (LIMBAH B3)**						**78.300.000,00**							**160.000.000,00**	
		Meningkatnya penanganan Bahan Berbahaya Beracun (B3) Limbah Bahan Berbahaya dan Beracun (LB3)						***78.300.000,00***							***160.000.000,00***	
			999.Persentase Kepatuhan Pengelolaan Limbah B3	100 %		100 %	100 %	78.300.000,00						100 %	160.000.000,00	
	2.11.05.2.02	Pengumpulan Limbah B3 dalam 1 (Satu) Daerah Kabupaten/Kota						78.300.000,00					Kabupaten Agam		160.000.000,00	
		Terlaksananya Pembinaan Kegiatan Pengumpulan Limbah B3						78.300.000,00					Kabupaten Agam		160.000.000,00	
			Jumlah Dokumen Hasil Koordinasi & Sinkronisasi Pengelolaan Limbah B3 dengan Pemerintah dan Pemerintah Provinsi dalam rangka Pengangkutan, Pemanfaatan, Pengolahan, dan/atau Penimbunan yang Bukan Menjadi Kewenangan Pemda Kabupaten/Kota serta Pelaksanaan Pengumpulan dan Penyimpanan sementara Limbah B3 yang Sesuai dengan Kewenangannya	1 Dokumen		1 Dokumen	1 Dokumen	78.300.000,00						1 Dokumen	160.000.000,00	
	2.11.05.2.02.0002	Koordinasi dan Sinkronisasi Pengelolaan Limbah B3 dengan Pemerintah Provinsi dalam rangka Pengangkutan, Pemanfaatan, Pengolahan, dan/atau Penimbunan						78.300.000,00							160.000.000,00	

NO	KODE	URUSAN / BIDANG URUSAN / PROGRAM / OUTCOME / KEGIATAN / SUBKEGIATAN OUTPUT	INDIKATOR	TARGET AKHIR RENSTRA	REALISASI 2025	PRAKIRAAN 2026	CAPAIAN KINERJA DAN KERANGKA PENDANAAN						KELOMPOK SASARAN	PRAKIRAAN MAJU 2028		PERANGKAT DAERAH PENANGGUNG JAWAB
							TARGET 2027	PAGU INDIKATIF	LOKASI	SUMBER DANA	PRIORITAS			TARGET	PAGU INDIKATIF	
											NASIONAL	DAERAH				
(1)	(2)	(3)	(4)	(5)	(6)	(7)	(8)	(9)	(10)	(11)	(12)	(13)	(14)	(15)	(16)	(17)
		Terlaksananya Koordinasi dan Sinkronisasi Terkait Pengelolaan Limbah B3 dalam rangka Pengangkutan, Pemanfaatan, Pengolahan, dan/atau Penimbunan yang Bukan Menjadi Kewenangan Pemerintah Daerah Kabupaten/Kota serta Pelaksanaan Pengumpulan dan Penyimpanan sementara Limbah B3 yang Sesuai dengan Kewenangannya	Jumlah Dokumen Hasil Koordinasi & Sinkronisasi Pengelolaan Limbah B3 dengan Pemerintah dan Pemerintah Provinsi dalam rangka Pengangkutan, Pemanfaatan, Pengolahan, dan/atau Penimbunan yang Bukan Menjadi Kewenangan Pemda Kabupaten/Kota serta Pelaksanaan Pengumpulan dan Penyimpanan sementara Limbah B3 yang Sesuai dengan Kewenangannya	1 Dokumen		1 Dokumen	1 Dokumen	78.300.000,00	Kab. Agam	Dana Alokasi Umum (DAU)	3.Melanjutkan pengembangan infrastruktur dan meningkatkan lapangan kerja yang berkualitas, mendorong kewirausaan, mengembangkan industri kreatif serta mengembangkan agromaritim industri di sentra produksi melalui peran aktif koperasi.	Infrastruktur dan pembangunan yang berkelanjutan, berkeadilan dan berwawasan lingkungan, dan meningkatkan ketangguhan mitigasi bencana		1 Dokumen	160.000.000,00	Dinas Lingkungan Hidup
136.	**2.11.06**	**PROGRAM PEMBINAAN DAN PENGAWASAN TERHADAP IZIN LINGKUNGAN DAN IZIN PERLINDUNGAN DAN PENGELOLAAN LINGKUNGAN HIDUP (PPLH)**						**133.054.200,00**							**230.109.700,00**	
		Meningkatnya kepatuhan usaha dan/atau kegiatan terhadap persetujuan lingkungan yang diterbitkan						***133.054.200,00***							***230.109.700,00***	
			999.Persentase Ketaatan penanggung jawab usaha dan/atau kegiatan terhadap izin lingkungan, izin PPLH dan PUU LH	46 %		35 %	40 %	133.054.200,00						42 %	230.109.700,00	
	2.11.06.2.01	Pembinaan dan Pengawasan Terhadap Usaha dan/atau Kegiatan yang Izin Lingkungan dan Izin PPLH Diterbitkan oleh Pemerintah Daerah Kabupaten/Kota						133.054.200,00					Kabupaten Agam		230.109.700,00	
		Usaha Kegiatan yang memiliki izin lingkungan yang diawasi						133.054.200,00					Kabupaten Agam		230.109.700,00	
			Jumlah Rekomendasi dan/atau Persetujuan Teknis, Persetujuan Lingkungan, dan Surat Kelayakan Operasi yang Diberikan	4 Dokumen		4 Dokumen	4 Dokumen	34.999.900,00						4 Dokumen	80.000.000,00	
	2.11.06.2.01.0001	Fasilitasi Pemenuhan Ketentuan dan Kewajiban Izin Lingkungan dan/atau Izin PPLH						34.999.900,00							80.000.000,00	

NO	KODE	URUSAN / BIDANG URUSAN / PROGRAM / OUTCOME / KEGIATAN / SUBKEGIATAN OUTPUT	INDIKATOR	TARGET AKHIR RENSTRA	REALISASI 2025	PRAKIRAAN 2026	CAPAIAN KINERJA DAN KERANGKA PENDANAAN						KELOMPOK SASARAN	PRAKIRAAN MAJU 2028		PERANGKAT DAERAH PENANGGUNG JAWAB
							TARGET 2027	PAGU INDIKATIF	LOKASI	SUMBER DANA	PRIORITAS			TARGET	PAGU INDIKATIF	
											NASIONAL	DAERAH				
(1)	(2)	(3)	(4)	(5)	(6)	(7)	(8)	(9)	(10)	(11)	(12)	(13)	(14)	(15)	(16)	(17)
		Kegiatan Fasilitasi Rekomendasi dan/atau Pemenuhan Ketentuan Persetujuan Teknis, Persetujuan Lingkungan, dan Surat Kelayakan Operasi yang Diberikan	Jumlah Rekomendasi dan/atau Persetujuan Teknis, Persetujuan Lingkungan, dan Surat Kelayakan Operasi yang Diberikan	4 Dokumen		4 Dokumen	3 Dokumen	34.999.900,00	Kab. Agam	Dana Alokasi Umum (DAU)	3.Melanjutkan pengembangan infrastruktur dan meningkatkan lapangan kerja yang berkualitas, mendorong kewirausahaan, mengembangkan industri kreatif serta mengembangkan agromaritim industri di sentra produksi melalui peran aktif koperasi.	Infrastruktur dan pembangunan yang berkelanjutan, berkeadilan dan berwawasan lingkungan, dan meningkatkan ketangguhan mitigasi bencana		4 Dokumen	80.000.000,00	Dinas Lingkungan Hidup
		Usaha Kegiatan yang memiliki izin lingkungan yang diawasi						133.054.200,00					Kabupaten Agam		230.109.700,00	
			Jumlah Badan usaha dan/atau kegiatan yang diawasi	-		-	-	98.054.300,00						-	150.109.700,00	
	2.11.06.2.01.0010	Pengawasan Perizinan Berusaha atau Persetujuan Pemerintah terkait Persetujuan Lingkungan yang diterbitkan oleh Pemerintah Daerah Kabupaten/Kota dan Peraturan Perundang-undangan di bidang Perlindungan dan Pengelolaan Lingkungan Hidup						98.054.300,00							150.109.700,00	
		Seluruh Perizinan Berusaha atau Persetujuan Pemerintah terkait Persetujuan Lingkungan yang diterbitkan oleh Pemerintah Daerah Kabupaten/Kota yang diawasi	Jumlah Badan usaha dan/atau kegiatan yang diawasi	-		-	10 Usaha/Kegiatan	98.054.300,00	Kab. Agam	Dana Alokasi Umum (DAU)	3.Melanjutkan pengembangan infrastruktur dan meningkatkan lapangan kerja yang berkualitas, mendorong kewirausahaan, mengembangkan industri kreatif serta mengembangkan agromaritim industri di sentra produksi melalui peran aktif koperasi.	Infrastruktur dan pembangunan yang berkelanjutan, berkeadilan dan berwawasan lingkungan, dan meningkatkan ketangguhan mitigasi bencana		-	150.109.700,00	Dinas Lingkungan Hidup
137.	**2.11.09**	**PROGRAM PENGHARGAAN LINGKUNGAN HIDUP UNTUK MASYARAKAT**						**70.000.000,00**							**70.000.000,00**	

NO	KODE	URUSAN / BIDANG URUSAN / PROGRAM / OUTCOME / KEGIATAN / SUBKEGIATAN OUTPUT	INDIKATOR	TARGET AKHIR RENSTRA	REALISASI 2025	PRAKIRAAN 2026	CAPAIAN KINERJA DAN KERANGKA PENDANAAN						KELOMPOK SASARAN	PRAKIRAAN MAJU 2028		PERANGKAT DAERAH PENANGGUNG JAWAB
							TARGET 2027	PAGU INDIKATIF	LOKASI	SUMBER DANA	PRIORITAS			TARGET	PAGU INDIKATIF	
											NASIONAL	DAERAH				
(1)	(2)	(3)	(4)	(5)	(6)	(7)	(8)	(9)	(10)	(11)	(12)	(13)	(14)	(15)	(16)	(17)
		Meningkatnya kinerja pemangku kepentingan dalama perlindungan dan pengelolaan lingkungan hidup						***70.000.000,00***							***70.000.000,00***	
			999.Persentase peningkatan penghargaan Lingkungan Hidup yang diterima	12 %		4 %	6 %	70.000.000,00						8 %	70.000.000,00	
	2.11.09.2.01	Pemberian Penghargaan Lingkungan Hidup Tingkat Daerah Kabupaten/Kota						70.000.000,00					-		70.000.000,00	
		Diperolehnya Penghargaan Lingkungan Hidup						70.000.000,00					-		70.000.000,00	
			Jumlah Masyarakat/Lembaga Masyarakat/Dunia Usaha/Dunia Pendidikan/Filantrophi yang Dinilai Kinerjanya dalam rangka PPLH	5 Entitas		5 Entitas	5 Entitas	70.000.000,00						5 Entitas	70.000.000,00	
	2.11.09.2.01.0001	Penilaian Kinerja Masyarakat/Lembaga Masyarakat/Dunia Usaha/Dunia Pendidikan/Filantropi dalam Perlindungan dan Pengelolaan Lingkungan Hidup						70.000.000,00							70.000.000,00	
		Terlaksananya Penilaian Kinerja Masyarakat/Lembaga Masyarakat/Dunia Usaha/Dunia Pendidikan/Filantropi dalam Perlindungan dan Pengelolaan Lingkungan Hidup	Jumlah Masyarakat/Lembaga Masyarakat/Dunia Usaha/Dunia Pendidikan/Filantrophi yang Dinilai Kinerjanya dalam rangka PPLH	5 Entitas		5 Entitas	5 Entitas	70.000.000,00	Kab. Agam	Dana Alokasi Umum (DAU)	-	Infrastruktur dan pembangunan yang berkelanjutan, berkeadilan dan berwawasan lingkungan, dan meningkatkan ketangguhan mitigasi bencana		5 Entitas	70.000.000,00	Dinas Lingkungan Hidup
138.	**2.11.10**	**PROGRAM PENANGANAN PENGADUAN LINGKUNGAN HIDUP**						**89.939.000,00**							**90.000.000,00**	
		Meningkatnya penyelesaian sengketa/kasus tindak pidana lingkungan hidup						***89.939.000,00***							***90.000.000,00***	
			1.Persentase penyelesaian sengketa/kasus tindak pidana lingkungan hidup	100 %		100 %	100 %	89.939.000,00						100 %	90.000.000,00	
	2.11.10.2.01	Penyelesaian Pengaduan Masyarakat di Bidang Perlindungan dan Pengelolaan Lingkungan Hidup (PPLH) Kabupaten/Kota						89.939.000,00					Kabupaten Agam		90.000.000,00	
		Terselesaikannya Pengaduan Masyarakat dibidang PPLH						89.939.000,00					Kabupaten Agam		90.000.000,00	
			Jumlah pengaduan permasalahan Pencemaran dan Perusakan Lingkungan Hidup tingkat Kabupaten/Kota yang ditindaklanjuti/dikelola	10 Pengaduan		6 Pengaduan	8 Pengaduan	89.939.000,00						9 Pengaduan	90.000.000,00	
	2.11.10.2.01.0009	Pengelolaan Pengaduan permasalahan Pencemaran dan Perusakan Lingkungan Hidup tingkat Kabupaten/Kota						89.939.000,00							90.000.000,00	

NO	KODE	URUSAN / BIDANG URUSAN / PROGRAM / OUTCOME / KEGIATAN / SUBKEGIATAN OUTPUT	INDIKATOR	TARGET AKHIR RENSTRA	REALISASI 2025	PRAKIRAAN 2026	CAPAIAN KINERJA DAN KERANGKA PENDANAAN						KELOMPOK SASARAN	PRAKIRAAN MAJU 2028		PERANGKAT DAERAH PENANGGUNG JAWAB
							TARGET 2027	PAGU INDIKATIF	LOKASI	SUMBER DANA	PRIORITAS			TARGET	PAGU INDIKATIF	
											NASIONAL	DAERAH				
(1)	(2)	(3)	(4)	(5)	(6)	(7)	(8)	(9)	(10)	(11)	(12)	(13)	(14)	(15)	(16)	(17)
		Pengelolaan pengaduan permasalahan Pencemaran dan Perusakan Lingkungan Hidup tingkat Kabupaten/Kota yang dikelola	Jumlah pengaduan permasalahan Pencemaran dan Perusakan Lingkungan Hidup tingkat Kabupaten/Kota yang ditindaklanjuti/dikelola	10 Pengaduan		6 Pengaduan	8 Pengaduan	89.939.000,00	Kab. Agam	Dana Alokasi Umum (DAU)	3.Melanjutkan pengembangan infrastruktur dan meningkatkan lapangan kerja yang berkualitas, mendorong kewirausahaan, mengembangkan industri kreatif serta mengembangkan agromaritim industri di sentra produksi melalui peran aktif koperasi.	Infrastruktur dan pembangunan yang berkelanjutan, berkeadilan dan berwawasan lingkungan, dan meningkatkan ketangguhan mitigasi bencana		9 Pengaduan	90.000.000,00	Dinas Lingkungan Hidup
139.	**2.11.11**	**PROGRAM PENGELOLAAN PERSAMPAHAN**						**7.123.588.710,00**							**49.370.000.000,00**	
		Meningkatnya tata kelola persampahan						***7.123.588.710,00***							***49.370.000.000,00***	
			999.Persentase Timbulan Sampah Terkelola	39 %		35 %	36 %	7.123.588.710,00						37 %	49.370.000.000,00	
	2.11.11.2.01	Pengelolaan Sampah						7.123.588.710,00					Kabupaten Agam		49.370.000.000,00	
		Terkelolanya Sampah						7.123.588.710,00					Kabupaten Agam		49.370.000.000,00	
			Jumlah dokumen kebijakan dan strategi daerah pengelolaan sampah kabupaten/kota yang disusun dan ditetapkan	1 Dokumen		1 Dokumen	1 Dokumen	100.000.100,00						1 Dokumen	300.000.000,00	
			Jumlah Masyarakat, Kelompok Masyarakat atau Para Pihak Lainnya yang Terlibat Aktif dalam Kegiatan Pengelolaan Sampah Berbasis Masyarakat	9 Kelompok		5 Kelompok	6 Kelompok	320.000.060,00						7 Kelompok	70.000.000,00	
			Jumlah sampah yang tertangani melalui proses pemilahan dan pengolahan sampah di instalasi pengolahan sampah TPS3R, PDU, TPST, SPA, PSEL/PLTSa, RDF, pusat pengomposan, biodigester, Bank sampah dan fasilitas lainnya sesuai dengan peraturan perundangan	67 Ton		59 Ton	61 Ton	4.589.576.050,00						63 Ton	22.000.000.000,00	
			Jumlah Sarana dan Prasarana Penanganan Sampah untuk Kegiatan Pemilahan, Pengumpulan, Pengangkutan, Pengolahan, dan Pemrosesan Akhir	9 Unit		5 Unit	6 Unit	2.114.012.500,00						7 Unit	27.000.000.000,00	

NO	KODE	URUSAN / BIDANG URUSAN / PROGRAM / OUTCOME / KEGIATAN / SUBKEGIATAN OUTPUT	INDIKATOR	TARGET AKHIR RENSTRA	REALISASI 2025	PRAKIRAAN 2026	CAPAIAN KINERJA DAN KERANGKA PENDANAAN						KELOMPOK SASARAN	PRAKIRAAN MAJU 2028		PERANGKAT DAERAH PENANGGUNG JAWAB
							TARGET 2027	PAGU INDIKATIF	LOKASI	SUMBER DANA	PRIORITAS			TARGET	PAGU INDIKATIF	
											NASIONAL	DAERAH				
(1)	(2)	(3)	(4)	(5)	(6)	(7)	(8)	(9)	(10)	(11)	(12)	(13)	(14)	(15)	(16)	(17)
	2.11.11.2.01.0004	Peningkatan Peran Serta Masyarakat dalam Pengelolaan Persampahan						320.000.060,00							70.000.000,00	
		Meningkatnya Pemahaman, Kesadaran, Kepedulian, dan Peran Aktif Masyarakat dan Para Pihak Lainnya dalam Pengelolaan Sampah	Jumlah Masyarakat, Kelompok Masyarakat atau Para Pihak Lainnya yang Terlibat Aktif dalam Kegiatan Pengelolaan Sampah Berbasis Masyarakat	9 Kelompok		5 Kelompok	6 Kelompok	320.000.060,00	Kab. Agam	Dana Alokasi Umum (DAU)	8.Memperkuat penyelarasan kehidupan yang harmonis dengan lingkungan, alam, dan budaya serta peningkatan toleransi antarumat beragama untuk mencapai masyarakat yang adil dan makmur.	Infrastruktur dan pembangunan yang berkelanjutan, berkeadilan dan berwawasan lingkungan, dan meningkatkan ketangguhan mitigasi bencana		7 Kelompok	70.000.000,00	Dinas Lingkungan Hidup
	2.11.11.2.01.0007	Penyediaan Sarana dan Prasarana Pengelolaan Persampahan di TPA/TPST/SPA Kabupaten/Kota						2.114.012.500,00							27.000.000.000,00	
		Tersedianya Sarana dan Prasarana Penanganan Sampah untuk Kegiatan Pemilahan, Pengumpulan, Pengangkutan, Pengolahan, dan Pemrosesan Akhir	Jumlah Sarana dan Prasarana Penanganan Sampah untuk Kegiatan Pemilahan, Pengumpulan, Pengangkutan, Pengolahan, dan Pemrosesan Akhir	9 Unit		5 Unit	5 Unit	2.114.012.500,00	Kab. Agam	Dana Alokasi Umum (DAU)	8.Memperkuat penyelarasan kehidupan yang harmonis dengan lingkungan, alam, dan budaya serta peningkatan toleransi antarumat beragama untuk mencapai masyarakat yang adil dan makmur.	Infrastruktur dan pembangunan yang berkelanjutan, berkeadilan dan berwawasan lingkungan, dan meningkatkan ketangguhan mitigasi bencana		7 Unit	27.000.000.000,00	Dinas Lingkungan Hidup
	2.11.11.2.01.0008	Penyusunan Rencana, Kebijakan dan Strategi Daerah Pengelolaan Sampah kabupaten/kota						100.000.100,00							300.000.000,00	

NO	KODE	URUSAN / BIDANG URUSAN / PROGRAM / OUTCOME / KEGIATAN / SUBKEGIATAN OUTPUT	INDIKATOR	TARGET AKHIR RENSTRA	REALISASI 2025	PRAKIRAAN 2026	CAPAIAN KINERJA DAN KERANGKA PENDANAAN						KELOMPOK SASARAN	PRAKIRAAN MAJU 2028		PERANGKAT DAERAH PENANGGUNG JAWAB
							TARGET 2027	PAGU INDIKATIF	LOKASI	SUMBER DANA	PRIORITAS			TARGET	PAGU INDIKATIF	
											NASIONAL	DAERAH				
(1)	(2)	(3)	(4)	(5)	(6)	(7)	(8)	(9)	(10)	(11)	(12)	(13)	(14)	(15)	(16)	(17)
		Tersusunnya Kebijakan dan Strategi Daerah Pengelolaan Sampah kabupaten/kota	Jumlah dokumen kebijakan dan strategi daerah pengelolaan sampah kabupaten/kota yang disusun dan ditetapkan	1 Dokumen		1 Dokumen	1 Dokumen	100.000.100,00	Kab. Agam	Dana Alokasi Umum (DAU)	8.Memperkuat penyelarasan kehidupan yang harmonis dengan lingkungan, alam, dan budaya serta peningkatan toleransi antarumat beragama untuk mencapai masyarakat yang adil dan makmur.	Infrastruktur dan pembangunan yang berkelanjutan, berkeadilan dan berwawasan lingkungan, dan meningkatkan ketangguhan mitigasi bencana		1 Dokumen	300.000.000,00	Dinas Lingkungan Hidup
	2.11.11.2.01.0017	Penanganan sampah melalui pemilahan dan pengolahan sampah di instalasi pengolahan sampah TPS3R, PDU, TPST, TPS, SPA, PSEL/PLTSa, RDF, pusat pengomposan, biodigester, Bank Sampah dan fasilitas lainnya sesuai dengan peraturan perundangan						4.589.576.050,00							22.000.000.000,00	
		Sampah yang tertangani melalui proses pemilahan dan pengolahan sampah di instalasi pengolahan sampah TPS3R, PDU, TPST, SPA, PSEL/PLTSa, RDF, pusat pengomposan, biodigester, Bank Sampah dan fasilitas lainnya sesuai dengan peraturan perundangan	Jumlah sampah yang tertangani melalui proses pemilahan dan pengolahan sampah di instalasi pengolahan sampah TPS3R, PDU, TPST, SPA, PSEL/PLTSa, RDF, pusat pengomposan, biodigester, Bank sampah dan fasilitas lainnya sesuai dengan peraturan perundangan	67 Ton		59 Ton	50000 Ton	4.589.576.050,00	Kab. Agam	Dana Alokasi Umum (DAU)	8.Memperkuat penyelarasan kehidupan yang harmonis dengan lingkungan, alam, dan budaya serta peningkatan toleransi antarumat beragama untuk mencapai masyarakat yang adil dan makmur.	Infrastruktur dan pembangunan yang berkelanjutan, berkeadilan dan berwawasan lingkungan, dan meningkatkan ketangguhan mitigasi bencana		63 Ton	22.000.000.000,00	Dinas Lingkungan Hidup
		Dinas Kependudukan dan Pencatatan Sipil						**5.818.067.063,00**							**172.000.000,00**	
	2	**URUSAN PEMERINTAHAN WAJIB YANG TIDAK BERKAITAN DENGAN PELAYANAN DASAR**						**5.818.067.063,00**							**172.000.000,00**	
	2.12	**URUSAN PEMERINTAHAN BIDANG ADMINISTRASI KEPENDUDUKAN DAN PENCATATAN SIPIL**						**5.818.067.063,00**							**172.000.000,00**	
140.	**2.12.01**	**PROGRAM PENUNJANG URUSAN PEMERINTAHAN DAERAH KABUPATEN/KOTA**						**3.715.827.863,00**							**172.000.000,00**	

NO	KODE	URUSAN / BIDANG URUSAN / PROGRAM / OUTCOME / KEGIATAN / SUBKEGIATAN OUTPUT	INDIKATOR	TARGET AKHIR RENSTRA	REALISASI 2025	PRAKIRAAN 2026	CAPAIAN KINERJA DAN KERANGKA PENDANAAN						KELOMPOK SASARAN	PRAKIRAAN MAJU 2028		PERANGKAT DAERAH PENANGGUNG JAWAB
							TARGET 2027	PAGU INDIKATIF	LOKASI	SUMBER DANA	PRIORITAS			TARGET	PAGU INDIKATIF	
											NASIONAL	DAERAH				
(1)	(2)	(3)	(4)	(5)	(6)	(7)	(8)	(9)	(10)	(11)	(12)	(13)	(14)	(15)	(16)	(17)
		Meningkatnya tatakelola administrasi dan operasional untuk efektivitas kinerja perangkat daerah						***3.715.827.863,00***							***172.000.000,00***	
			999.Persentase pemenuhan kebutuhan operasonal kantor dan ASN.	100 %		100 %	100 %	3.715.827.863,00						100 %	172.000.000,00	
	2.12.01.2.02	Administrasi Keuangan Perangkat Daerah						2.635.578.016,00					-		0,00	
		Persentase pemenuhan kebutuhan operasonal kantor dan ASN.						2.635.578.016,00					-		0,00	
			Jumlah Laporan Keuangan Bulanan/ Triwulanan/ Semesteran SKPD dan Laporan Koordinasi Penyusunan Laporan Keuangan Bulanan/Triwulanan/Semesteran SKPD	12 Laporan		12 Laporan	12 Laporan	53.910.000,00						12 Laporan	0,00	
			Jumlah Orang yang Menerima Gaji dan Tunjangan ASN	100 Orang/bulan		100 Orang/bulan	100 Orang/bulan	2.581.668.016,00						100 Orang/bulan	0,00	
	2.12.01.2.02.0001	Penyediaan Gaji dan Tunjangan ASN						2.581.668.016,00							0,00	
		Tersedianya Gaji dan Tunjangan ASN	Jumlah Orang yang Menerima Gaji dan Tunjangan ASN	100 Orang/bulan		100 Orang/bulan	26 Orang/bulan	2.581.668.016,00	Kab. Agam	Dana Alokasi Umum (DAU)	-	Tata Pemerintahan yang baik, bersih dan profesional		100 Orang/bulan	0,00	Dinas Kependudukan dan Pencatatan Sipil
	2.12.01.2.02.0007	Koordinasi dan Penyusunan Laporan Keuangan Bulanan/ Triwulanan/ Semesteran SKPD						53.910.000,00							0,00	
		Tersedianya Laporan Keuangan Bulanan/Triwulanan/Semesteran SKPD dan Laporan Koordinasi Penyusunan Laporan Keuangan Bulanan/Triwulanan/Semesteran SKPD	Jumlah Laporan Keuangan Bulanan/ Triwulanan/ Semesteran SKPD dan Laporan Koordinasi Penyusunan Laporan Keuangan Bulanan/Triwulanan/Semesteran SKPD	12 Laporan		12 Laporan	12 Laporan	53.910.000,00	Kab. Agam	Dana Alokasi Umum (DAU)	-	Tata Pemerintahan yang baik, bersih dan profesional		12 Laporan	0,00	Dinas Kependudukan dan Pencatatan Sipil
	2.12.01.2.05	Administrasi Kepegawaian Perangkat Daerah						0,00					-		0,00	
		persentase pemenuhan kebutuhan administrasi umum perangkat daerah						0,00					-		0,00	
			Jumlah Paket Pakaian Dinas beserta Atribut Kelengkapan	1 Paket		1 Paket	1 Paket	0,00						1 Paket	0,00	
	2.12.01.2.05.0002	Pengadaan Pakaian Dinas beserta Atribut Kelengkapannya						0,00							0,00	
		Tersedianya Pakaian Dinas beserta Atribut Kelengkapan	Jumlah Paket Pakaian Dinas beserta Atribut Kelengkapan	1 Paket		1 Paket	52 Paket	0,00	Kab. Agam	-	-	Tata Pemerintahan yang baik, bersih dan profesional		1 Paket	0,00	Dinas Kependudukan dan Pencatatan Sipil
	2.12.01.2.06	Administrasi Umum Perangkat Daerah						216.273.597,00					-		0,00	
		persentase pemenuhan kebutuhan administrasi umum perangkat daerah						216.273.597,00					-		0,00	

NO	KODE	URUSAN / BIDANG URUSAN / PROGRAM / OUTCOME / KEGIATAN / SUBKEGIATAN OUTPUT	INDIKATOR	TARGET AKHIR RENSTRA	REALISASI 2025	PRAKIRAAN 2026	CAPAIAN KINERJA DAN KERANGKA PENDANAAN						KELOMPOK SASARAN	PRAKIRAAN MAJU 2028		PERANGKAT DAERAH PENANGGUNG JAWAB
							TARGET 2027	PAGU INDIKATIF	LOKASI	SUMBER DANA	PRIORITAS			TARGET	PAGU INDIKATIF	
											NASIONAL	DAERAH				
(1)	(2)	(3)	(4)	(5)	(6)	(7)	(8)	(9)	(10)	(11)	(12)	(13)	(14)	(15)	(16)	(17)
			Jumlah Laporan Penyelenggaraan Rapat Koordinasi dan Konsultasi SKPD	12 Laporan		12 Laporan	12 Laporan	117.985.000,00						12 Laporan	0,00	
			Jumlah Paket Barang Cetakan dan Penggandaan yang Disediakan	5 Paket		5 Paket	5 Paket	21.907.980,00						5 Paket	0,00	
			Jumlah Paket Komponen Instalasi Listrik/Penerangan Bangunan Kantor yang Disediakan	1 Paket		1 Paket	1 Paket	8.979.262,00						1 Paket	0,00	
			Jumlah Paket Peralatan dan Perlengkapan Kantor yang Disediakan	2 Paket		2 Paket	2 Paket	67.401.355,00						2 Paket	0,00	
	2.12.01.2.06.0001	Penyediaan Komponen InstalasiListrik/Penerangan Bangunan Kantor						8.979.262,00							0,00	
		Tersedianya Komponen Instalasi Listrik/Penerangan Bangunan Kantor	Jumlah Paket Komponen Instalasi Listrik/Penerangan Bangunan Kantor yang Disediakan	1 Paket		1 Paket	1 Paket	8.979.262,00	Kab. Agam	Dana Alokasi Umum (DAU)	-	Tata Pemerintahan yang baik, bersih dan profesional		1 Paket	0,00	Dinas Kependudukan dan Pencatatan Sipil
	2.12.01.2.06.0002	Penyediaan Peralatan dan Perlengkapan Kantor						67.401.355,00							0,00	
		Tersedianya Peralatan dan Perlengkapan Kantor	Jumlah Paket Peralatan dan Perlengkapan Kantor yang Disediakan	2 Paket		2 Paket	3 Paket	67.401.355,00	Kab. Agam	Dana Alokasi Umum (DAU)	-	Tata Pemerintahan yang baik, bersih dan profesional		2 Paket	0,00	Dinas Kependudukan dan Pencatatan Sipil
	2.12.01.2.06.0005	Penyediaan Barang Cetakan dan Penggandaan						21.907.980,00							0,00	
		Tersedianya Barang Cetakan dan Penggandaan	Jumlah Paket Barang Cetakan dan Penggandaan yang Disediakan	5 Paket		5 Paket	1 Paket	21.907.980,00	Kab. Agam	Dana Alokasi Umum (DAU)	-	Tata Pemerintahan yang baik, bersih dan profesional		5 Paket	0,00	Dinas Kependudukan dan Pencatatan Sipil
	2.12.01.2.06.0009	Penyelenggaraan Rapat Koordinasi dan Konsultasi SKPD						117.985.000,00							0,00	
		Terlaksananya Penyelenggaraan Rapat Koordinasi dan Konsultasi SKPD	Jumlah Laporan Penyelenggaraan Rapat Koordinasi dan Konsultasi SKPD	12 Laporan		12 Laporan	12 Laporan	117.985.000,00	Kab. Agam	Dana Alokasi Umum (DAU)	-	Tata Pemerintahan yang baik, bersih dan profesional		12 Laporan	0,00	Dinas Kependudukan dan Pencatatan Sipil
	2.12.01.2.07	Pengadaan Barang Milik Daerah Penunjang Urusan Pemerintah Daerah						40.391.766,00					-		110.000.000,00	
		persentase pemenuhan kebutuhan pengadaan barang milik daerah						40.391.766,00					-		110.000.000,00	
			Jumlah Unit Peralatan dan Mesin Lainnya yang Disediakan	16 Unit		16 Unit	16 Unit	40.391.766,00						16 Unit	110.000.000,00	
	2.12.01.2.07.0006	Pengadaan Peralatan dan Mesin Lainnya						40.391.766,00							110.000.000,00	

NO	KODE	URUSAN / BIDANG URUSAN / PROGRAM / OUTCOME / KEGIATAN / SUBKEGIATAN OUTPUT	INDIKATOR	TARGET AKHIR RENSTRA	REALISASI 2025	PRAKIRAAN 2026	CAPAIAN KINERJA DAN KERANGKA PENDANAAN						KELOMPOK SASARAN	PRAKIRAAN MAJU 2028		PERANGKAT DAERAH PENANGGUNG JAWAB
							TARGET 2027	PAGU INDIKATIF	LOKASI	SUMBER DANA	PRIORITAS			TARGET	PAGU INDIKATIF	
											NASIONAL	DAERAH				
(1)	(2)	(3)	(4)	(5)	(6)	(7)	(8)	(9)	(10)	(11)	(12)	(13)	(14)	(15)	(16)	(17)
		Tersedianya Peralatan dan Mesin Lainnya	Jumlah Unit Peralatan dan Mesin Lainnya yang Disediakan	16 Unit		16 Unit	3 Unit	40.391.766,00	Provinsi Sumatera Barat || Kab. Agam || Kecamatan Lubuk Basung || Desa Lubuk Basung || 1	Dana Alokasi Umum (DAU)	-	Tata Pemerintahan yang baik, bersih dan profesional		16 Unit	110.000.000,00	Dinas Kependudukan dan Pencatatan Sipil
	2.12.01.2.08	Penyediaan Jasa Penunjang Urusan Pemerintahan Daerah						730.734.484,00					-		0,00	
		persentase pemenuhan jasa penunjang urusan pemerintah daerah						730.734.484,00					-		0,00	
			Jumlah Laporan Penyediaan Jasa Komunikasi, Sumber Daya Air dan Listrik yang Disediakan	12 Laporan		12 Laporan	12 Laporan	80.604.284,00						12 Laporan	0,00	
			Jumlah Laporan Penyediaan Jasa Pelayanan Umum Kantor yang Disediakan	12 Laporan		12 Laporan	12 Laporan	650.130.200,00						12 Laporan	0,00	
	2.12.01.2.08.0002	Penyediaan Jasa Komunikasi, Sumber Daya Air dan Listrik						80.604.284,00							0,00	
		Tersedianya Jasa Komunikasi, Sumber Daya Air dan Listrik	Jumlah Laporan Penyediaan Jasa Komunikasi, Sumber Daya Air dan Listrik yang Disediakan	12 Laporan		12 Laporan	12 Laporan	80.604.284,00	Kab. Agam	Dana Alokasi Umum (DAU)	-	Tata Pemerintahan yang baik, bersih dan profesional		12 Laporan	0,00	Dinas Kependudukan dan Pencatatan Sipil
	2.12.01.2.08.0004	Penyediaan Jasa Pelayanan Umum Kantor						650.130.200,00							0,00	
		Tersedianya Jasa Pelayanan Umum Kantor	Jumlah Laporan Penyediaan Jasa Pelayanan Umum Kantor yang Disediakan	12 Laporan		12 Laporan	12 Laporan	650.130.200,00	Kab. Agam	Dana Alokasi Umum (DAU)	-	Tata Pemerintahan yang baik, bersih dan profesional		12 Laporan	0,00	Dinas Kependudukan dan Pencatatan Sipil
	2.12.01.2.09	Pemeliharaan Barang Milik Daerah Penunjang Urusan Pemerintahan Daerah						92.850.000,00					-		62.000.000,00	
		persentase pemenuhan pemeliharaan barang milik daerah						92.850.000,00					-		62.000.000,00	
			Jumlah Gedung Kantor dan Bangunan Lainnya yang Dipelihara/Direhabilitasi	1 Unit		1 Unit	1 Unit	35.000.000,00						1 Unit	50.000.000,00	
			Jumlah Kendaraan Dinas Operasional atau Lapangan yang Dipelihara dan dibayarkan Pajak dan Perizinannya	12 Unit		12 Unit	12 Unit	18.500.000,00						12 Unit	0,00	
			Jumlah Kendaraan Perorangan Dinas atau Kendaraan Dinas Jabatan yang Dipelihara dan dibayarkan Pajaknya	1 Unit		1 Unit	1 Unit	29.000.000,00						1 Unit	0,00	
			Jumlah Peralatan dan Mesin Lainnya yang Dipelihara	50 Unit		35 Unit	35 Unit	10.350.000,00						40 Unit	12.000.000,00	
	2.12.01.2.09.0001	Penyediaan Jasa Pemeliharaan, Biaya Pemeliharaan, dan Pajak Kendaraan Perorangan Dinas atau Kendaraan Dinas Jabatan						29.000.000,00							0,00	

NO	KODE	URUSAN / BIDANG URUSAN / PROGRAM / OUTCOME / KEGIATAN / SUBKEGIATAN OUTPUT	INDIKATOR	TARGET AKHIR RENSTRA	REALISASI 2025	PRAKIRAAN 2026	CAPAIAN KINERJA DAN KERANGKA PENDANAAN						KELOMPOK SASARAN	PRAKIRAAN MAJU 2028		PERANGKAT DAERAH PENANGGUNG JAWAB
							TARGET 2027	PAGU INDIKATIF	LOKASI	SUMBER DANA	PRIORITAS			TARGET	PAGU INDIKATIF	
											NASIONAL	DAERAH				
(1)	(2)	(3)	(4)	(5)	(6)	(7)	(8)	(9)	(10)	(11)	(12)	(13)	(14)	(15)	(16)	(17)
		Tersedianya Jasa Pemeliharaan, Biaya Pemeliharaan dan Pajak Kendaraan Perorangan Dinas atau Kendaraan Dinas Jabatan	Jumlah Kendaraan Perorangan Dinas atau Kendaraan Dinas Jabatan yang Dipelihara dan dibayarkan Pajaknya	1 Unit		1 Unit	1 Unit	29.000.000,00	Kab. Agam	Dana Alokasi Umum (DAU)	-	Tata Pemerintahan yang baik, bersih dan profesional		1 Unit	0,00	Dinas Kependudukan dan Pencatatan Sipil
	2.12.01.2.09.0002	Penyediaan Jasa Pemeliharaan, Biaya Pemeliharaan, Pajak dan Perizinan Kendaraan Dinas Operasional atau Lapangan						18.500.000,00							0,00	
		Tersedianya Jasa Pemeliharaan, Biaya Pemeliharaan, Pajak dan Perizinan Kendaraan Dinas Operasional atau Lapangan	Jumlah Kendaraan Dinas Operasional atau Lapangan yang Dipelihara dan dibayarkan Pajak dan Perizinannya	12 Unit		12 Unit	12 Unit	18.500.000,00	Kab. Agam	Dana Alokasi Umum (DAU)	-	Tata Pemerintahan yang baik, bersih dan profesional		12 Unit	0,00	Dinas Kependudukan dan Pencatatan Sipil
	2.12.01.2.09.0006	Pemeliharaan Peralatan dan Mesin Lainnya						10.350.000,00							12.000.000,00	
		Terlaksananya Pemeliharaan Peralatan dan Mesin Lainnya	Jumlah Peralatan dan Mesin Lainnya yang Dipelihara	50 Unit		35 Unit	54 Unit	10.350.000,00	Provinsi Sumatera Barat || Kab. Agam || Kecamatan Lubuk Basung || Desa Lubuk Basung || 1	Dana Alokasi Umum (DAU)	-	Tata Pemerintahan yang baik, bersih dan profesional		40 Unit	12.000.000,00	Dinas Kependudukan dan Pencatatan Sipil
	2.12.01.2.09.0009	Pemeliharaan/Rehabilitasi Gedung Kantor dan Bangunan Lainnya						35.000.000,00							50.000.000,00	
		Terlaksananya Pemeliharaan/Rehabilitasi Gedung Kantor dan Bangunan Lainnya	Jumlah Gedung Kantor dan Bangunan Lainnya yang Dipelihara/Direhabilitasi	1 Unit		1 Unit	1 Unit	35.000.000,00	Provinsi Sumatera Barat || Kab. Agam || Kecamatan Lubuk Basung || Desa Lubuk Basung || 1	Dana Alokasi Umum (DAU)	-	Tata Pemerintahan yang baik, bersih dan profesional		1 Unit	50.000.000,00	Dinas Kependudukan dan Pencatatan Sipil
141.	**2.12.02**	**PROGRAM PENDAFTARAN PENDUDUK**						**1.891.448.300,00**							**0,00**	
		Meningkatnya kualitas layanan pendaftaran penduduk						***1.891.448.300,00***							***0,00***	
			999.Persentase kepemilikan Identitas Kependudukan Digital (IKD)	25 %		12 %	14 %	1.891.448.300,00						16 %	0,00	
	2.12.02.2.02	Penataan Pendaftaran Penduduk						1.891.448.300,00					Kabupaten Agam		0,00	
		Terlaksananya pelayanan pendaftaran Penduduk						1.891.448.300,00					Kabupaten Agam		0,00	
			Jumlah Dokumen Kependudukan selain Blangko KTP-El, Formulir, dan Buku Terkait Pendaftaran Penduduk Sesuai dengan Kebutuhan yang Tersedia	8 Dokumen		8 Dokumen	8 Dokumen	1.891.448.300,00						8 Dokumen	0,00	
	2.12.02.2.02.0002	Pengadaan Dokumen Kependudukan selain Blangko KTP-El, Formulir, dan Buku Terkait Pendaftaran Penduduk Sesuai dengan Kebutuhan						1.891.448.300,00							0,00	

NO	KODE	URUSAN / BIDANG URUSAN / PROGRAM / OUTCOME / KEGIATAN / SUBKEGIATAN OUTPUT	INDIKATOR	TARGET AKHIR RENSTRA	REALISASI 2025	PRAKIRAAN 2026	CAPAIAN KINERJA DAN KERANGKA PENDANAAN						KELOMPOK SASARAN	PRAKIRAAN MAJU 2028		PERANGKAT DAERAH PENANGGUNG JAWAB
							TARGET 2027	PAGU INDIKATIF	LOKASI	SUMBER DANA	PRIORITAS			TARGET	PAGU INDIKATIF	
											NASIONAL	DAERAH				
(1)	(2)	(3)	(4)	(5)	(6)	(7)	(8)	(9)	(10)	(11)	(12)	(13)	(14)	(15)	(16)	(17)
		Tersedianya Dokumen Kependudukan selain Blangko KTP-El, Formulir, dan Buku Terkait Pendaftaran Penduduk Sesuai dengan Kebutuhan	Jumlah Dokumen Kependudukan selain Blangko KTP-El, Formulir, dan Buku Terkait Pendaftaran Penduduk Sesuai dengan Kebutuhan yang Tersedia	8 Dokumen		8 Dokumen	8 Dokumen	1.891.448.300,00	Kab. Agam	Dana Alokasi Umum (DAU)	-	Tata Pemerintahan yang baik, bersih dan profesional		8 Dokumen	0,00	Dinas Kependudukan dan Pencatatan Sipil
142.	**2.12.03**	**PROGRAM PENCATATAN SIPIL**						**62.190.000,00**							**0,00**	
		Meningkatnya kualitas layana pencatatan sipil						***62.190.000,00***							***0,00***	
			999.Persentase Akta Kelahiran yang Diterbitkan bagi yang Melaporkan	99 Persentase		99 Persentase	99 Persentase	62.190.000,00						99 Persentase	0,00	
	2.12.03.2.01	Pelayanan Pencatatan Sipil						62.190.000,00					Kabupaten Agam		0,00	
		terlaksananya pelayanan pencatatan sipil						62.190.000,00					Kabupaten Agam		0,00	
			Jumlah Dokumen Hasil Pencatatan, Penatausahaan dan Penerbitan Dokumen Atas Pelaporan Peristiwa Penting	6 Dokumen		6 Dokumen	6 Dokumen	62.190.000,00						6 Dokumen	0,00	
	2.12.03.2.01.0001	Pencatatan, Penatausahaan dan Penerbitan Dokumen Atas Pelaporan Peristiwa Penting						62.190.000,00							0,00	
		Terlaksananya Pencatatan, Penatausahaan dan Penerbitan Dokumen Atas Pelaporan Peristiwa Penting	Jumlah Dokumen Hasil Pencatatan, Penatausahaan dan Penerbitan Dokumen Atas Pelaporan Peristiwa Penting	6 Dokumen		6 Dokumen	6 Dokumen	62.190.000,00	Kab. Agam	Dana Alokasi Umum (DAU)	-	Tata Pemerintahan yang baik, bersih dan profesional		6 Dokumen	0,00	Dinas Kependudukan dan Pencatatan Sipil
143.	**2.12.04**	**PROGRAM PENGELOLAAN INFORMASI ADMINISTRASI KEPENDUDUKAN**						**148.600.900,00**							**0,00**	
		Meningkatnya pemanfaatan informasi kependudukan						***148.600.900,00***							***0,00***	
			999.Cakupan informasi kependudukan yang dimanfaatkan	80 Angka		30 Angka	40 Angka	148.600.900,00						50 Angka	0,00	
	2.12.04.2.03	Penyelenggaraan Pengelolaan Informasi Administrasi Kependudukan						148.600.900,00					Kabupaten Agam		0,00	
		Persentase Informasi Kependudukan yang dimanfaatkan						148.600.900,00					Kabupaten Agam		0,00	
			Jumlah Laporan Hasil Fasilitasi Pengelolaan Informasi Administrasi Kependudukan	12 Laporan		12 Laporan	12 Laporan	148.600.900,00						12 Laporan	0,00	
	2.12.04.2.03.0003	Fasilitasi Terkait Pengelolaan Informasi Administrasi Kependudukan						148.600.900,00							0,00	
		Terfasilitasinya Pengelolaan Informasi Administrasi Kependudukan	Jumlah Laporan Hasil Fasilitasi Pengelolaan Informasi Administrasi Kependudukan	12 Laporan		12 Laporan	12 Laporan	148.600.900,00	Kab. Agam	Dana Alokasi Umum (DAU)	-	Tata Pemerintahan yang baik, bersih dan profesional		12 Laporan	0,00	Dinas Kependudukan dan Pencatatan Sipil
		Dinas Pemberdayaan Masyarakat dan Nagari						**10.884.122.252,00**							**8.806.710.000,00**	

NO	KODE	URUSAN / BIDANG URUSAN / PROGRAM / OUTCOME / KEGIATAN / SUBKEGIATAN OUTPUT	INDIKATOR	TARGET AKHIR RENSTRA	REALISASI 2025	PRAKIRAAN 2026	CAPAIAN KINERJA DAN KERANGKA PENDANAAN						KELOMPOK SASARAN	PRAKIRAAN MAJU 2028		PERANGKAT DAERAH PENANGGUNG JAWAB
							TARGET 2027	PAGU INDIKATIF	LOKASI	SUMBER DANA	PRIORITAS			TARGET	PAGU INDIKATIF	
											NASIONAL	DAERAH				
(1)	(2)	(3)	(4)	(5)	(6)	(7)	(8)	(9)	(10)	(11)	(12)	(13)	(14)	(15)	(16)	(17)
	2	**URUSAN PEMERINTAHAN WAJIB YANG TIDAK BERKAITAN DENGAN PELAYANAN DASAR**						**10.884.122.252,00**							**8.806.710.000,00**	
	2.13	**URUSAN PEMERINTAHAN BIDANG PEMBERDAYAAN MASYARAKAT DAN DESA**						**10.884.122.252,00**							**8.806.710.000,00**	
144.	**2.13.01**	**PROGRAM PENUNJANG URUSAN PEMERINTAHAN DAERAH KABUPATEN/KOTA**						**5.551.329.952,00**							**5.941.710.000,00**	
		Meningkatnya tatakelola administrasi dan operasional untuk efektivitas kinerja perangkat daerah						***5.551.329.952,00***							***5.941.710.000,00***	
			999.Persentase pemenuhan kebutuhan operasonal kantor dan ASN.	100 %		100 %	100 %	5.551.329.952,00						100 %	5.941.710.000,00	
	2.13.01.2.02	Administrasi Keuangan Perangkat Daerah						2.301.146.430,00					-		2.358.710.000,00	
		Pemenuhan kebutuhan gaji dan honor pengelola keuangan yang dibayarkan						2.301.146.430,00					-		2.358.710.000,00	
			Jumlah Laporan Keuangan Bulanan/ Triwulanan/ Semesteran SKPD dan Laporan Koordinasi Penyusunan Laporan Keuangan Bulanan/Triwulanan/Semesteran SKPD	12 Laporan		12 Laporan	12 Laporan	58.710.000,00						12 Laporan	58.710.000,00	
			Jumlah Orang yang Menerima Gaji dan Tunjangan ASN	20 Orang/bulan		19 Orang/bulan	20 Orang/bulan	2.242.436.430,00						20 Orang/bulan	2.300.000.000,00	
	2.13.01.2.02.0001	Penyediaan Gaji dan Tunjangan ASN						2.242.436.430,00							2.300.000.000,00	
		Tersedianya Gaji dan Tunjangan ASN	Jumlah Orang yang Menerima Gaji dan Tunjangan ASN	20 Orang/bulan		19 Orang/bulan	19 Orang/bulan	2.242.436.430,00	Kab. Agam	Dana Alokasi Umum (DAU)	-	Pengembangan wilayah berbasis nagari untuk membangun kemandirian, mengurangi kesenjangan dan meningkatkan pemerataan kesejahteraan masyarakat		20 Orang/bulan	2.300.000.000,00	Dinas Pemberdayaan Masyarakat dan Nagari
	2.13.01.2.02.0007	Koordinasi dan Penyusunan Laporan Keuangan Bulanan/ Triwulanan/ Semesteran SKPD						58.710.000,00							58.710.000,00	

NO	KODE	URUSAN / BIDANG URUSAN / PROGRAM / OUTCOME / KEGIATAN / SUBKEGIATAN OUTPUT	INDIKATOR	TARGET AKHIR RENSTRA	REALISASI 2025	PRAKIRAAN 2026	CAPAIAN KINERJA DAN KERANGKA PENDANAAN						KELOMPOK SASARAN	PRAKIRAAN MAJU 2028		PERANGKAT DAERAH PENANGGUNG JAWAB
							TARGET 2027	PAGU INDIKATIF	LOKASI	SUMBER DANA	PRIORITAS			TARGET	PAGU INDIKATIF	
											NASIONAL	DAERAH				
(1)	(2)	(3)	(4)	(5)	(6)	(7)	(8)	(9)	(10)	(11)	(12)	(13)	(14)	(15)	(16)	(17)
		Tersedianya Laporan Keuangan Bulanan/Triwulanan/Semesteran SKPD dan Laporan Koordinasi Penyusunan Laporan Keuangan Bulanan/Triwulanan/Semesteran SKPD	Jumlah Laporan Keuangan Bulanan/ Triwulanan/ Semesteran SKPD dan Laporan Koordinasi Penyusunan Laporan Keuangan Bulanan/Triwulanan/Semesteran SKPD	12 Laporan		12 Laporan	12 Laporan	58.710.000,00	Kab. Agam	Dana Alokasi Umum (DAU)	-	Pengembangan wilayah berbasis nagari untuk membangun kemandirian, mengurangi kesenjangan dan meningkatkan pemerataan kesejahteraan masyarakat		12 Laporan	58.710.000,00	Dinas Pemberdayaan Masyarakat dan Nagari
	2.13.01.2.06	Administrasi Umum Perangkat Daerah						461.450.182,00					-		588.000.000,00	
		Pemenuhan kebutuhan dasar operasional unit kerja						461.450.182,00					-		588.000.000,00	
			Jumlah Laporan Penyelenggaraan Rapat Koordinasi dan Konsultasi SKPD	12 Laporan		12 Laporan	12 Laporan	359.804.000,00						12 Laporan	480.000.000,00	
			Jumlah Paket Barang Cetakan dan Penggandaan yang Disediakan	2 Paket		2 Paket	2 Paket	22.212.500,00						2 Paket	24.000.000,00	
			Jumlah Paket Komponen Instalasi Listrik/Penerangan Bangunan Kantor yang Disediakan	1 Paket		1 Paket	1 Paket	4.998.100,00						1 Paket	6.000.000,00	
			Jumlah Paket Peralatan dan Perlengkapan Kantor yang Disediakan	3 Paket		3 Paket	3 Paket	74.435.582,00						3 Paket	78.000.000,00	
	2.13.01.2.06.0001	Penyediaan Komponen InstalasiListrik/Penerangan Bangunan Kantor						4.998.100,00							6.000.000,00	
		Tersedianya Komponen Instalasi Listrik/Penerangan Bangunan Kantor	Jumlah Paket Komponen Instalasi Listrik/Penerangan Bangunan Kantor yang Disediakan	1 Paket		1 Paket	1 Paket	4.998.100,00	Kab. Agam	Dana Alokasi Umum (DAU)	-	Pengembangan wilayah berbasis nagari untuk membangun kemandirian, mengurangi kesenjangan dan meningkatkan pemerataan kesejahteraan masyarakat		1 Paket	6.000.000,00	Dinas Pemberdayaan Masyarakat dan Nagari
	2.13.01.2.06.0002	Penyediaan Peralatan dan Perlengkapan Kantor						74.435.582,00							78.000.000,00	

NO	KODE	URUSAN / BIDANG URUSAN / PROGRAM / OUTCOME / KEGIATAN / SUBKEGIATAN OUTPUT	INDIKATOR	TARGET AKHIR RENSTRA	REALISASI 2025	PRAKIRAAN 2026	CAPAIAN KINERJA DAN KERANGKA PENDANAAN						KELOMPOK SASARAN	PRAKIRAAN MAJU 2028		PERANGKAT DAERAH PENANGGUNG JAWAB
							TARGET 2027	PAGU INDIKATIF	LOKASI	SUMBER DANA	PRIORITAS			TARGET	PAGU INDIKATIF	
											NASIONAL	DAERAH				
(1)	(2)	(3)	(4)	(5)	(6)	(7)	(8)	(9)	(10)	(11)	(12)	(13)	(14)	(15)	(16)	(17)
		Tersedianya Peralatan dan Perlengkapan Kantor	Jumlah Paket Peralatan dan Perlengkapan Kantor yang Disediakan	3 Paket		3 Paket	3 Paket	74.435.582,00	Kab. Agam	Dana Alokasi Umum (DAU)	-	Pengembangan wilayah berbasis nagari untuk membangun kemandirian, mengurangi kesenjangan dan meningkatkan pemerataan kesejahteraan masyarakat		3 Paket	78.000.000,00	Dinas Pemberdayaan Masyarakat dan Nagari
	2.13.01.2.06.0005	Penyediaan Barang Cetakan dan Penggandaan						22.212.500,00							24.000.000,00	
		Tersedianya Barang Cetakan dan Penggandaan	Jumlah Paket Barang Cetakan dan Penggandaan yang Disediakan	2 Paket		2 Paket	3 Paket	22.212.500,00	Kab. Agam	Dana Alokasi Umum (DAU)	-	Pengembangan wilayah berbasis nagari untuk membangun kemandirian, mengurangi kesenjangan dan meningkatkan pemerataan kesejahteraan masyarakat		2 Paket	24.000.000,00	Dinas Pemberdayaan Masyarakat dan Nagari
	2.13.01.2.06.0009	Penyelenggaraan Rapat Koordinasi dan Konsultasi SKPD						359.804.000,00							480.000.000,00	
		Terlaksananya Penyelenggaraan Rapat Koordinasi dan Konsultasi SKPD	Jumlah Laporan Penyelenggaraan Rapat Koordinasi dan Konsultasi SKPD	12 Laporan		12 Laporan	12 Laporan	359.804.000,00	Kab. Agam	Dana Alokasi Umum (DAU)	-	Pengembangan wilayah berbasis nagari untuk membangun kemandirian, mengurangi kesenjangan dan meningkatkan pemerataan kesejahteraan masyarakat		12 Laporan	480.000.000,00	Dinas Pemberdayaan Masyarakat dan Nagari
	2.13.01.2.07	Pengadaan Barang Milik Daerah Penunjang Urusan Pemerintah Daerah						163.092.000,00					-		180.000.000,00	
		Pemenuhan aset barang milik daerah						163.092.000,00					-		180.000.000,00	
			Jumlah Paket Mebel yang Disediakan	10 Unit		20 Unit	22 Unit	71.950.000,00						10 Unit	80.000.000,00	
			Jumlah Unit Peralatan dan Mesin Lainnya yang Disediakan	2 Unit		13 Unit	2 Unit	91.142.000,00						2 Unit	100.000.000,00	
	2.13.01.2.07.0005	Pengadaan Mebel						71.950.000,00							80.000.000,00	

NO	KODE	URUSAN / BIDANG URUSAN / PROGRAM / OUTCOME / KEGIATAN / SUBKEGIATAN OUTPUT	INDIKATOR	TARGET AKHIR RENSTRA	REALISASI 2025	PRAKIRAAN 2026	CAPAIAN KINERJA DAN KERANGKA PENDANAAN						KELOMPOK SASARAN	PRAKIRAAN MAJU 2028		PERANGKAT DAERAH PENANGGUNG JAWAB
							TARGET 2027	PAGU INDIKATIF	LOKASI	SUMBER DANA	PRIORITAS			TARGET	PAGU INDIKATIF	
											NASIONAL	DAERAH				
(1)	(2)	(3)	(4)	(5)	(6)	(7)	(8)	(9)	(10)	(11)	(12)	(13)	(14)	(15)	(16)	(17)
		Tersedianya Mebel	Jumlah Paket Mebel yang Disediakan	10 Unit		20 Unit	100 Unit	71.950.000,00	Kab. Agam	Dana Alokasi Umum (DAU)	-	Pengembangan wilayah berbasis nagari untuk membangun kemandirian, mengurangi kesenjangan dan meningkatkan pemerataan kesejahteraan masyarakat		10 Unit	80.000.000,00	Dinas Pemberdayaan Masyarakat dan Nagari
	2.13.01.2.07.0006	Pengadaan Peralatan dan Mesin Lainnya						91.142.000,00							100.000.000,00	
		Tersedianya Peralatan dan Mesin Lainnya	Jumlah Unit Peralatan dan Mesin Lainnya yang Disediakan	2 Unit		13 Unit	8 Unit	91.142.000,00	Kab. Agam	Dana Alokasi Umum (DAU)	-	Pengembangan wilayah berbasis nagari untuk membangun kemandirian, mengurangi kesenjangan dan meningkatkan pemerataan kesejahteraan masyarakat		2 Unit	100.000.000,00	Dinas Pemberdayaan Masyarakat dan Nagari
	2.13.01.2.08	Penyediaan Jasa Penunjang Urusan Pemerintahan Daerah						2.385.186.340,00					-		2.580.000.000,00	
		Pemenuhan kebutuhan jasa penunjang pemerintah nagari						2.385.186.340,00					-		2.580.000.000,00	
			Jumlah Laporan Penyediaan Jasa Komunikasi, Sumber Daya Air dan Listrik yang Disediakan	12 Laporan		12 Laporan	12 Laporan	174.998.864,00						12 Laporan	180.000.000,00	
			Jumlah Laporan Penyediaan Jasa Pelayanan Umum Kantor yang Disediakan	12 Laporan		12 Laporan	12 Laporan	2.210.187.476,00						12 Laporan	2.400.000.000,00	
	2.13.01.2.08.0002	Penyediaan Jasa Komunikasi, Sumber Daya Air dan Listrik						174.998.864,00							180.000.000,00	
		Tersedianya Jasa Komunikasi, Sumber Daya Air dan Listrik	Jumlah Laporan Penyediaan Jasa Komunikasi, Sumber Daya Air dan Listrik yang Disediakan	12 Laporan		12 Laporan	12 Laporan	174.998.864,00	Kab. Agam	Dana Alokasi Umum (DAU)	-	Pengembangan wilayah berbasis nagari untuk membangun kemandirian, mengurangi kesenjangan dan meningkatkan pemerataan kesejahteraan masyarakat		12 Laporan	180.000.000,00	Dinas Pemberdayaan Masyarakat dan Nagari

NO	KODE	URUSAN / BIDANG URUSAN / PROGRAM / OUTCOME / KEGIATAN / SUBKEGIATAN OUTPUT	INDIKATOR	TARGET AKHIR RENSTRA	REALISASI 2025	PRAKIRAAN 2026	CAPAIAN KINERJA DAN KERANGKA PENDANAAN						KELOMPOK SASARAN	PRAKIRAAN MAJU 2028		PERANGKAT DAERAH PENANGGUNG JAWAB
							TARGET 2027	PAGU INDIKATIF	LOKASI	SUMBER DANA	PRIORITAS			TARGET	PAGU INDIKATIF	
											NASIONAL	DAERAH				
(1)	(2)	(3)	(4)	(5)	(6)	(7)	(8)	(9)	(10)	(11)	(12)	(13)	(14)	(15)	(16)	(17)
	2.13.01.2.08.0004	Penyediaan Jasa Pelayanan Umum Kantor						2.210.187.476,00							2.400.000.000,00	
		Tersedianya Jasa Pelayanan Umum Kantor	Jumlah Laporan Penyediaan Jasa Pelayanan Umum Kantor yang Disediakan	12 Laporan		12 Laporan	12 Laporan	2.210.187.476,00	Kab. Agam	Dana Alokasi Umum (DAU)	-	Pengembangan wilayah berbasis nagari untuk membangun kemandirian, mengurangi kesenjangan dan meningkatkan pemerataan kesejahteraan masyarakat		12 Laporan	2.400.000.000,00	Dinas Pemberdayaan Masyarakat dan Nagari
	2.13.01.2.09	Pemeliharaan Barang Milik Daerah Penunjang Urusan Pemerintahan Daerah						240.455.000,00					-		235.000.000,00	
		Barang milik daerah terpelihara						240.455.000,00					-		235.000.000,00	
			Jumlah Kendaraan Dinas Operasional atau Lapangan yang Dipelihara dan dibayarkan Pajak dan Perizinannya	8 Unit		8 Unit	8 Unit	50.730.000,00						8 Unit	75.000.000,00	
			Jumlah Kendaraan Perorangan Dinas atau Kendaraan Dinas Jabatan yang Dipelihara dan dibayarkan Pajaknya	1 Unit		1 Unit	1 Unit	28.615.000,00						1 Unit	30.000.000,00	
			Jumlah Peralatan dan Mesin Lainnya yang Dipelihara	53 Unit		53 Unit	53 Unit	17.830.000,00						53 Unit	20.000.000,00	
	2.13.01.2.09.0001	Penyediaan Jasa Pemeliharaan, Biaya Pemeliharaan, dan Pajak Kendaraan Perorangan Dinas atau Kendaraan Dinas Jabatan						28.615.000,00							30.000.000,00	
		Tersedianya Jasa Pemeliharaan, Biaya Pemeliharaan dan Pajak Kendaraan Perorangan Dinas atau Kendaraan Dinas Jabatan	Jumlah Kendaraan Perorangan Dinas atau Kendaraan Dinas Jabatan yang Dipelihara dan dibayarkan Pajaknya	1 Unit		1 Unit	1 Unit	28.615.000,00	Kab. Agam	Dana Alokasi Umum (DAU)	-	Pengembangan wilayah berbasis nagari untuk membangun kemandirian, mengurangi kesenjangan dan meningkatkan pemerataan kesejahteraan masyarakat		1 Unit	30.000.000,00	Dinas Pemberdayaan Masyarakat dan Nagari
	2.13.01.2.09.0002	Penyediaan Jasa Pemeliharaan, Biaya Pemeliharaan, Pajak dan Perizinan Kendaraan Dinas Operasional atau Lapangan						50.730.000,00							75.000.000,00	

NO	KODE	URUSAN / BIDANG URUSAN / PROGRAM / OUTCOME / KEGIATAN / SUBKEGIATAN OUTPUT	INDIKATOR	TARGET AKHIR RENSTRA	REALISASI 2025	PRAKIRAAN 2026	CAPAIAN KINERJA DAN KERANGKA PENDANAAN						KELOMPOK SASARAN	PRAKIRAAN MAJU 2028		PERANGKAT DAERAH PENANGGUNG JAWAB
							TARGET 2027	PAGU INDIKATIF	LOKASI	SUMBER DANA	PRIORITAS			TARGET	PAGU INDIKATIF	
											NASIONAL	DAERAH				
(1)	(2)	(3)	(4)	(5)	(6)	(7)	(8)	(9)	(10)	(11)	(12)	(13)	(14)	(15)	(16)	(17)
		Tersedianya Jasa Pemeliharaan, Biaya Pemeliharaan, Pajak dan Perizinan Kendaraan Dinas Operasional atau Lapangan	Jumlah Kendaraan Dinas Operasional atau Lapangan yang Dipelihara dan dibayarkan Pajak dan Perizinannya	8 Unit		8 Unit	8 Unit	50.730.000,00	Kab. Agam	Dana Alokasi Umum (DAU)	-	Pengembangan wilayah berbasis nagari untuk membangun kemandirian, mengurangi kesenjangan dan meningkatkan pemerataan kesejahteraan masyarakat		8 Unit	75.000.000,00	Dinas Pemberdayaan Masyarakat dan Nagari
	2.13.01.2.09.0006	Pemeliharaan Peralatan dan Mesin Lainnya						17.830.000,00							20.000.000,00	
		Terlaksananya Pemeliharaan Peralatan dan Mesin Lainnya	Jumlah Peralatan dan Mesin Lainnya yang Dipelihara	53 Unit		53 Unit	27 Unit	17.830.000,00	Kab. Agam	Dana Alokasi Umum (DAU)	-	Pengembangan wilayah berbasis nagari untuk membangun kemandirian, mengurangi kesenjangan dan meningkatkan pemerataan kesejahteraan masyarakat		53 Unit	20.000.000,00	Dinas Pemberdayaan Masyarakat dan Nagari
		Barang milik daerah terpelihara						240.455.000,00					-		235.000.000,00	
			Jumlah Sarana dan Prasarana Gedung Kantor atau Bangunan Lainnya yang Dipelihara/Direhabilitasi	-		-	-	143.280.000,00						-	110.000.000,00	
	2.13.01.2.09.0010	Pemeliharaan/Rehabilitasi Sarana dan Prasarana Gedung Kantor atau Bangunan Lainnya						143.280.000,00							110.000.000,00	
		Terlaksananya Pemeliharaan/Rehabilitasi Sarana dan Prasarana Gedung Kantor atau Bangunan Lainnya	Jumlah Sarana dan Prasarana Gedung Kantor atau Bangunan Lainnya yang Dipelihara/Direhabilitasi	-		-	1 Unit	143.280.000,00	Kab. Agam	Dana Alokasi Umum (DAU)	-	Pengembangan wilayah berbasis nagari untuk membangun kemandirian, mengurangi kesenjangan dan meningkatkan pemerataan kesejahteraan masyarakat		-	110.000.000,00	Dinas Pemberdayaan Masyarakat dan Nagari
145.	**2.13.02**	**PROGRAM PENATAAN DESA**						**83.684.000,00**							**100.000.000,00**	
		Terlaksananya pemekaran, penggabungan, atau penghapusan desa secara terencana dan sesuai regulasi						***83.684.000,00***							***100.000.000,00***	

NO	KODE	URUSAN / BIDANG URUSAN / PROGRAM / OUTCOME / KEGIATAN / SUBKEGIATAN OUTPUT	INDIKATOR	TARGET AKHIR RENSTRA	REALISASI 2025	PRAKIRAAN 2026	CAPAIAN KINERJA DAN KERANGKA PENDANAAN						KELOMPOK SASARAN	PRAKIRAAN MAJU 2028		PERANGKAT DAERAH PENANGGUNG JAWAB
							TARGET 2027	PAGU INDIKATIF	LOKASI	SUMBER DANA	PRIORITAS			TARGET	PAGU INDIKATIF	
											NASIONAL	DAERAH				
(1)	(2)	(3)	(4)	(5)	(6)	(7)	(8)	(9)	(10)	(11)	(12)	(13)	(14)	(15)	(16)	(17)
			999.Persentase Fasilitasi Penataan Desa	100 Persentase		100 Persentase	100 Persentase	83.684.000,00						100 Persentase	100.000.000,00	
	2.13.02.2.01	Penyelenggaraan Penataan Desa						83.684.000,00					-		100.000.000,00	
		Terlaksananya pemekaran, penggabungan, atau penghapusan desa secara terencana dan sesuai regulasi						83.684.000,00					-		100.000.000,00	
			Jumlah Desa yang Melakukan Pembentukan, Penghapusan, Penggabungan, dan Perubahan Status Desa	13 Desa		13 Desa	13 Desa	83.684.000,00						13 Desa	100.000.000,00	
	2.13.02.2.01.0001	Pembentukan, Penghapusan, Penggabungan, dan Perubahan Status Desa						83.684.000,00							100.000.000,00	
		Terlaksananya Pembentukan, Penghapusan, Penggabungan, dan Perubahan Status Desa	Jumlah Desa yang Melakukan Pembentukan, Penghapusan, Penggabungan, dan Perubahan Status Desa	13 Desa		13 Desa	11 Desa	83.684.000,00	Kab. Agam	Dana Alokasi Umum (DAU)	6.Membangun dari desa dan dari bawah untuk pertumbuhan ekonomi, pemerataan ekonomi dan pemberantasan kemiskinan.	Pengembangan wilayah berbasis nagari untuk membangun kemandirian, mengurangi kesenjangan dan meningkatkan pemerataan kesejahteraan masyarakat		13 Desa	100.000.000,00	Dinas Pemberdayaan Masyarakat dan Nagari
146.	**2.13.03**	**PROGRAM PENINGKATAN KERJA SAMA DESA**						**220.000.030,00**							**255.000.000,00**	
		Tumbuhnya kolaborasi strategis antar desa dalam pengelolaan sumber daya alam, pariwisata, dan pengembangan usaha ekonomi produktif						***220.000.030,00***							***255.000.000,00***	
			999.Persentase Fasilitasi Kerjasama Desa	100 Persentase		100 Persentase	100 Persentase	220.000.030,00						100 Persentase	255.000.000,00	
	2.13.03.2.01	Fasilitasi Kerja Sama antar Desa						220.000.030,00					-		255.000.000,00	
		Kerja sama antar nagari yang terfasilitasi						220.000.030,00					-		255.000.000,00	
			Jumlah Dokumen Hasil Fasilitasi Pembangunan Kawasan Perdesaan	2 Dokumen		1 Dokumen	1 Dokumen	69.999.800,00						1 Dokumen	80.000.000,00	
			Jumlah Dokumen Kerja Sama Antar Desa dengan Pihak Ketiga dalam Kabupaten/Kota	41 Dokumen		4 Dokumen	11 Dokumen	150.000.230,00						21 Dokumen	175.000.000,00	
	2.13.03.2.01.0002	Fasilitasi Kerja Sama Antar Desa dengan Pihak Ketiga dalam Kabupaten/Kota						150.000.230,00							175.000.000,00	

NO	KODE	URUSAN / BIDANG URUSAN / PROGRAM / OUTCOME / KEGIATAN / SUBKEGIATAN OUTPUT	INDIKATOR	TARGET AKHIR RENSTRA	REALISASI 2025	PRAKIRAAN 2026	CAPAIAN KINERJA DAN KERANGKA PENDANAAN						KELOMPOK SASARAN	PRAKIRAAN MAJU 2028		PERANGKAT DAERAH PENANGGUNG JAWAB
							TARGET 2027	PAGU INDIKATIF	LOKASI	SUMBER DANA	PRIORITAS			TARGET	PAGU INDIKATIF	
											NASIONAL	DAERAH				
(1)	(2)	(3)	(4)	(5)	(6)	(7)	(8)	(9)	(10)	(11)	(12)	(13)	(14)	(15)	(16)	(17)
		Terfasilitasinya Kerja Sama Antar Desa dengan Pihak Ketiga dalam Kabupaten/Kota	Jumlah Dokumen Kerja Sama Antar Desa dengan Pihak Ketiga dalam Kabupaten/Kota	41 Dokumen		4 Dokumen	2 Dokumen	150.000.230,00	Kab. Agam	Dana Alokasi Umum (DAU)	-	Pengembangan wilayah berbasis nagari untuk membangun kemandirian, mengurangi kesenjangan dan meningkatkan pemerataan kesejahteraan masyarakat		21 Dokumen	175.000.000,00	Dinas Pemberdayaan Masyarakat dan Nagari
	2.13.03.2.01.0003	Fasilitasi Pembangunan Kawasan Perdesaan						69.999.800,00							80.000.000,00	
		Terlaksananya Fasilitasi Pembangunan Kawasan Perdesaan	Jumlah Dokumen Hasil Fasilitasi Pembangunan Kawasan Perdesaan	2 Dokumen		1 Dokumen	1 Dokumen	69.999.800,00	Kab. Agam	Dana Alokasi Umum (DAU)	-	Pengembangan wilayah berbasis nagari untuk membangun kemandirian, mengurangi kesenjangan dan meningkatkan pemerataan kesejahteraan masyarakat		1 Dokumen	80.000.000,00	Dinas Pemberdayaan Masyarakat dan Nagari
147.	**2.13.04**	**PROGRAM ADMINISTRASI PEMERINTAHAN DESA**						**3.800.161.370,00**							**1.060.000.000,00**	
		Meningkatnya kapasitas aparatur desa dan anggota BPD						***3.800.161.370,00***							***860.000.000,00***	
			999.Persentase Aparatur Desa dan Anggota BPD yang Ditingkatkan Kapasitasnya	100 Persentase		100 Persentase	100 Persentase	3.800.161.370,00						100 Persentase	860.000.000,00	
	2.13.04.2.01	Pembinaan dan Pengawasan Penyelenggaraan Administrasi Pemerintahan Desa						3.800.161.370,00					-		1.060.000.000,00	
		Perkembangan nagari dan LPPN nagari yang dievaluasi						3.800.161.370,00					-		1.060.000.000,00	
			Jumlah Aparatur Pemerintah Desa yang Mengikuti Pembinaan Peningkatan Kapasitas	2000 Orang		2000 Orang	2000 Orang	369.990.000,00						2000 Orang	200.000.000,00	
			Jumlah Dokumen Hasil Evaluasi Perkembangan Desa serta Lomba Desa dan Kelurahan	92 Dokumen		92 Dokumen	92 Dokumen	73.575.000,00						92 Dokumen	100.000.000,00	
			Jumlah Dokumen Hasil Fasilitasi Pengelolaan Aset Desa	92 Dokumen		92 Dokumen	92 Dokumen	30.000.100,00						92 Dokumen	50.000.000,00	
			Jumlah Dokumen Hasil Fasilitasi Pengelolaan Keuangan Desa	12 Dokumen		12 Dokumen	12 Dokumen	41.000.000,00						12 Dokumen	100.000.000,00	

NO	KODE	URUSAN / BIDANG URUSAN / PROGRAM / OUTCOME / KEGIATAN / SUBKEGIATAN OUTPUT	INDIKATOR	TARGET AKHIR RENSTRA	REALISASI 2025	PRAKIRAAN 2026	CAPAIAN KINERJA DAN KERANGKA PENDANAAN						KELOMPOK SASARAN	PRAKIRAAN MAJU 2028		PERANGKAT DAERAH PENANGGUNG JAWAB
							TARGET 2027	PAGU INDIKATIF	LOKASI	SUMBER DANA	PRIORITAS			TARGET	PAGU INDIKATIF	
											NASIONAL	DAERAH				
(1)	(2)	(3)	(4)	(5)	(6)	(7)	(8)	(9)	(10)	(11)	(12)	(13)	(14)	(15)	(16)	(17)
			Jumlah Dokumen Hasil Fasilitasi Penyusunan Perencanaan Pembangunan Desa	276 Dokumen		276 Dokumen	276 Dokumen	70.000.000,00						276 Dokumen	100.000.000,00	
			Jumlah Dokumen Hasil Fasilitasi Penyusunan Produk Hukum Desa	12 Dokumen		12 Dokumen	12 Dokumen	246.277.750,00						12 Dokumen	260.000.000,00	
			Jumlah Dokumen Hasil Pembinaan dan Pemberdayaan BUM Desa dan Lembaga Kerja Sama antar Desa	55 Dokumen		35 Dokumen	40 Dokumen	218.090.000,00						45 Dokumen	250.000.000,00	
			Jumlah Laporan Hasil Penyelenggaraan Pemilihan, Pengangkatan dan Pemberhentian Kepala Desa	0 Laporan		0 Laporan	29 Laporan	2.751.228.520,00						0 Laporan	0,00	
	2.13.04.2.01.0002	Fasilitasi Penyusunan Produk Hukum Desa						246.277.750,00							260.000.000,00	
		Terlaksananya Fasilitasi Penyusunan Produk Hukum Desa	Jumlah Dokumen Hasil Fasilitasi Penyusunan Produk Hukum Desa	12 Dokumen		12 Dokumen	20 Dokumen	246.277.750,00	Kab. Agam	Dana Alokasi Umum (DAU)	-	Pengembangan wilayah berbasis nagari untuk membangun kemandirian, mengurangi kesenjangan dan meningkatkan pemerataan kesejahteraan masyarakat		12 Dokumen	260.000.000,00	Dinas Pemberdayaan Masyarakat dan Nagari
	2.13.04.2.01.0003	Fasilitasi Penyusunan Perencanaan Pembangunan Desa						70.000.000,00							100.000.000,00	
		Terlaksananya Fasilitasi Penyusunan Perencanaan Pembangunan Desa	Jumlah Dokumen Hasil Fasilitasi Penyusunan Perencanaan Pembangunan Desa	276 Dokumen		276 Dokumen	276 Dokumen	70.000.000,00	Kab. Agam	Dana Alokasi Umum (DAU)	-	Pengembangan wilayah berbasis nagari untuk membangun kemandirian, mengurangi kesenjangan dan meningkatkan pemerataan kesejahteraan masyarakat		276 Dokumen	100.000.000,00	Dinas Pemberdayaan Masyarakat dan Nagari
	2.13.04.2.01.0004	Fasilitasi Pengelolaan Keuangan Desa						41.000.000,00							100.000.000,00	

NO	KODE	URUSAN / BIDANG URUSAN / PROGRAM / OUTCOME / KEGIATAN / SUBKEGIATAN OUTPUT	INDIKATOR	TARGET AKHIR RENSTRA	REALISASI 2025	PRAKIRAAN 2026	CAPAIAN KINERJA DAN KERANGKA PENDANAAN						KELOMPOK SASARAN	PRAKIRAAN MAJU 2028		PERANGKAT DAERAH PENANGGUNG JAWAB
							TARGET 2027	PAGU INDIKATIF	LOKASI	SUMBER DANA	PRIORITAS			TARGET	PAGU INDIKATIF	
											NASIONAL	DAERAH				
(1)	(2)	(3)	(4)	(5)	(6)	(7)	(8)	(9)	(10)	(11)	(12)	(13)	(14)	(15)	(16)	(17)
		Terlaksananya Fasilitasi Pengelolaan Keuangan Desa	Jumlah Dokumen Hasil Fasilitasi Pengelolaan Keuangan Desa	12 Dokumen		12 Dokumen	12 Dokumen	41.000.000,00	Kab. Agam	Dana Alokasi Umum (DAU)	-	Pengembangan wilayah berbasis nagari untuk membangun kemandirian, mengurangi kesenjangan dan meningkatkan pemerataan kesejahteraan masyarakat		12 Dokumen	100.000.000,00	Dinas Pemberdayaan Masyarakat dan Nagari
	2.13.04.2.01.0005	Pembinaan Peningkatan Kapasitas Aparatur Pemerintah Desa						369.990.000,00							200.000.000,00	
		Terlaksananya Pembinaan Peningkatan Kapasitas Aparatur Pemerintah Desa	Jumlah Aparatur Pemerintah Desa yang Mengikuti Pembinaan Peningkatan Kapasitas	2000 Orang		2000 Orang	276 Orang	369.990.000,00	Kab. Agam	Dana Alokasi Umum (DAU)	-	Pengembangan wilayah berbasis nagari untuk membangun kemandirian, mengurangi kesenjangan dan meningkatkan pemerataan kesejahteraan masyarakat		2000 Orang	200.000.000,00	Dinas Pemberdayaan Masyarakat dan Nagari
	2.13.04.2.01.0008	Pembinaan dan Pemberdayaan BUM Desa dan Lembaga Kerja Sama antar Desa						218.090.000,00							250.000.000,00	
		Terlaksananya Pembinaan dan Pemberdayaan BUM Desa dan Lembaga Kerja Sama antar Desa	Jumlah Dokumen Hasil Pembinaan dan Pemberdayaan BUM Desa dan Lembaga Kerja Sama antar Desa	55 Dokumen		35 Dokumen	40 Dokumen	218.090.000,00	Kab. Agam	Dana Alokasi Umum (DAU)	-	Pengembangan wilayah berbasis nagari untuk membangun kemandirian, mengurangi kesenjangan dan meningkatkan pemerataan kesejahteraan masyarakat		45 Dokumen	250.000.000,00	Dinas Pemberdayaan Masyarakat dan Nagari
	2.13.04.2.01.0009	Penyelenggaraan Pemilihan, Pengangkatan dan Pemberhentian Kepala Desa						2.751.228.520,00							0,00	

NO	KODE	URUSAN / BIDANG URUSAN / PROGRAM / OUTCOME / KEGIATAN / SUBKEGIATAN OUTPUT	INDIKATOR	TARGET AKHIR RENSTRA	REALISASI 2025	PRAKIRAAN 2026	CAPAIAN KINERJA DAN KERANGKA PENDANAAN						KELOMPOK SASARAN	PRAKIRAAN MAJU 2028		PERANGKAT DAERAH PENANGGUNG JAWAB
							TARGET 2027	PAGU INDIKATIF	LOKASI	SUMBER DANA	PRIORITAS			TARGET	PAGU INDIKATIF	
											NASIONAL	DAERAH				
(1)	(2)	(3)	(4)	(5)	(6)	(7)	(8)	(9)	(10)	(11)	(12)	(13)	(14)	(15)	(16)	(17)
		Terselenggarakannya Pemilihan, Pengangkatan dan Pemberhentian Kepala Desa	Jumlah Laporan Hasil Penyelenggaraan Pemilihan, Pengangkatan dan Pemberhentian Kepala Desa	0 Laporan		0 Laporan	29 Laporan	2.751.228.520,00	Kab. Agam	Dana Alokasi Umum (DAU)	-	Pengembangan wilayah berbasis nagari untuk membangun kemandirian, mengurangi kesenjangan dan meningkatkan pemerataan kesejahteraan masyarakat		0 Laporan	0,00	Dinas Pemberdayaan Masyarakat dan Nagari
	2.13.04.2.01.0013	Fasilitasi Pengelolaan Aset Desa						30.000.100,00							50.000.000,00	
		Terlaksananya Fasilitasi Pengelolaan Aset Desa	Jumlah Dokumen Hasil Fasilitasi Pengelolaan Aset Desa	92 Dokumen		92 Dokumen	92 Dokumen	30.000.100,00	Kab. Agam	Dana Alokasi Umum (DAU)	-	Pengembangan wilayah berbasis nagari untuk membangun kemandirian, mengurangi kesenjangan dan meningkatkan pemerataan kesejahteraan masyarakat		92 Dokumen	50.000.000,00	Dinas Pemberdayaan Masyarakat dan Nagari
	2.13.04.2.01.0018	Fasilitasi Evaluasi Perkembangan Desa serta Lomba Desa dan Kelurahan						73.575.000,00							100.000.000,00	
		Terlaksananya Fasilitasi Evaluasi Perkembangan Desa serta Lomba Desa dan Kelurahan	Jumlah Dokumen Hasil Evaluasi Perkembangan Desa serta Lomba Desa dan Kelurahan	92 Dokumen		92 Dokumen	1 Dokumen	73.575.000,00	Kab. Agam	Dana Alokasi Umum (DAU)	-	Pengembangan wilayah berbasis nagari untuk membangun kemandirian, mengurangi kesenjangan dan meningkatkan pemerataan kesejahteraan masyarakat		92 Dokumen	100.000.000,00	Dinas Pemberdayaan Masyarakat dan Nagari
148.	**2.13.05**	**PROGRAM PEMBERDAYAAN LEMBAGA KEMASYARAKATAN, LEMBAGA ADAT DAN MASYARAKAT HUKUM ADAT**						**1.228.946.900,00**							**1.450.000.000,00**	
		Meningkatnya kapasitas kelembagaan LKD dalam mendukung pembangunan desa						***1.228.946.900,00***							***1.450.000.000,00***	
			999.Persentase Fasilitasi Pemberdayaan Lembaga Kemasyarakatan Desa (LKD)	100 Persentase		60 Persentase	70 Persentase	1.228.946.900,00						80 Persentase	1.450.000.000,00	

NO	KODE	URUSAN / BIDANG URUSAN / PROGRAM / OUTCOME / KEGIATAN / SUBKEGIATAN OUTPUT	INDIKATOR	TARGET AKHIR RENSTRA	REALISASI 2025	PRAKIRAAN 2026	CAPAIAN KINERJA DAN KERANGKA PENDANAAN						KELOMPOK SASARAN	PRAKIRAAN MAJU 2028		PERANGKAT DAERAH PENANGGUNG JAWAB
							TARGET 2027	PAGU INDIKATIF	LOKASI	SUMBER DANA	PRIORITAS			TARGET	PAGU INDIKATIF	
											NASIONAL	DAERAH				
(1)	(2)	(3)	(4)	(5)	(6)	(7)	(8)	(9)	(10)	(11)	(12)	(13)	(14)	(15)	(16)	(17)
	2.13.05.2.01	Pemberdayaan Lembaga Kemasyarakatan yang Bergerak di Bidang Pemberdayaan Desa dan Lembaga Adat Tingkat Daerah Kabupaten/Kota serta Pemberdayaan Masyarakat Hukum Adat yang Masyarakat Pelakunya Hukum Adat yang Sama dalam Daerah Kabupaten/Kota						1.228.946.900,00					-		1.450.000.000,00	
		Lembaga kemasyarakatan yang bergerak dibidang pemberdayaan lembaga masyarakat nagari yang diberdayakan						1.228.946.900,00					-		1.450.000.000,00	
			Jumlah Dokumen Hasil Fasilitasi Tim Penggerak PKK dalam Penyelenggaraan Gerakan Pemberdayaan Masyarakat dan Kesejahteraan Keluarga	1 Dokumen		1 Dokumen	1 Dokumen	938.501.900,00						1 Dokumen	900.000.000,00	
			Jumlah Dokumen Hasil Penataan, Pemberdayaan dan Pendayagunaan Kelembagaan Lembaga Kemasyarakatan Desa/Kelurahan (RT, RW, PKK, Posyandu, LPM, dan Karang Taruna), Lembaga Adat Desa/Kelurahan dan Masyarakat Hukum Adat	5 Dokumen		4 Dokumen	5 Dokumen	200.000.000,00						5 Dokumen	350.000.000,00	
			Jumlah Lembaga Kemasyarakatan Desa/Kelurahan (RT, RW, PKK, Posyandu, LPM, dan Karang Taruna), Lembaga Adat Desa/Kelurahan dan Masyarakat Hukum Adat yang Ditingkatkan Kapasitasnya	4 Lembaga		3 Lembaga	4 Lembaga	90.445.000,00						4 Lembaga	200.000.000,00	
	2.13.05.2.01.0002	Fasilitasi Penataan, Pemberdayaan dan Pendayagunaan Kelembagaan Lembaga Kemasyarakatan Desa/Kelurahan (RT, RW, PKK, Posyandu, LPM, dan Karang Taruna), Lembaga Adat Desa/Kelurahan dan Masyarakat Hukum Adat						200.000.000,00							350.000.000,00	
		Terlaksananya Penataan, Pemberdayaan dan Pendayagunaan Kelembagaan Lembaga Kemasyarakatan Desa/Kelurahan (RT, RW, PKK, Posyandu, LPM, dan Karang Taruna), Lembaga Adat Desa/Kelurahan dan Masyarakat Hukum Adat	Jumlah Dokumen Hasil Penataan, Pemberdayaan dan Pendayagunaan Kelembagaan Lembaga Kemasyarakatan Desa/Kelurahan (RT, RW, PKK, Posyandu, LPM, dan Karang Taruna), Lembaga Adat Desa/Kelurahan dan Masyarakat Hukum Adat	5 Dokumen		4 Dokumen	2 Dokumen	200.000.000,00	Kab. Agam	Dana Alokasi Umum (DAU)	-	Pengembangan wilayah berbasis nagari untuk membangun kemandirian, mengurangi kesenjangan dan meningkatkan pemerataan kesejahteraan masyarakat		5 Dokumen	350.000.000,00	Dinas Pemberdayaan Masyarakat dan Nagari

NO	KODE	URUSAN / BIDANG URUSAN / PROGRAM / OUTCOME / KEGIATAN / SUBKEGIATAN OUTPUT	INDIKATOR	TARGET AKHIR RENSTRA	REALISASI 2025	PRAKIRAAN 2026	CAPAIAN KINERJA DAN KERANGKA PENDANAAN						KELOMPOK SASARAN	PRAKIRAAN MAJU 2028		PERANGKAT DAERAH PENANGGUNG JAWAB
							TARGET 2027	PAGU INDIKATIF	LOKASI	SUMBER DANA	PRIORITAS			TARGET	PAGU INDIKATIF	
											NASIONAL	DAERAH				
(1)	(2)	(3)	(4)	(5)	(6)	(7)	(8)	(9)	(10)	(11)	(12)	(13)	(14)	(15)	(16)	(17)
	2.13.05.2.01.0003	Peningkatan Kapasitas Kelembagaan Lembaga Kemasyarakatan Desa/Kelurahan (RT, RW, PKK, Posyandu, LPM, dan Karang Taruna), Lembaga Adat Desa/Kelurahan dan Masyarakat Hukum Adat						90.445.000,00							200.000.000,00	
		Meningkatnya Kapasitas Kelembagaan Lembaga Kemasyarakatan Desa/Kelurahan (RT, RW, PKK, Posyandu, LPM, dan Karang Taruna), Lembaga Adat Desa/Kelurahan dan Masyarakat Hukum Adat	Jumlah Lembaga Kemasyarakatan Desa/Kelurahan (RT, RW, PKK, Posyandu, LPM, dan Karang Taruna), Lembaga Adat Desa/Kelurahan dan Masyarakat Hukum Adat yang Ditingkatkan Kapasitasnya	4 Lembaga		3 Lembaga	6 Lembaga	90.445.000,00	Kab. Agam	Dana Alokasi Umum (DAU)	-	Pengembangan wilayah berbasis nagari untuk membangun kemandirian, mengurangi kesenjangan dan meningkatkan pemerataan kesejahteraan masyarakat		4 Lembaga	200.000.000,00	Dinas Pemberdayaan Masyarakat dan Nagari
	2.13.05.2.01.0009	Fasilitasi Tim Penggerak PKK dalam Penyelenggaraan Gerakan Pemberdayaan Masyarakat dan Kesejahteraan Keluarga						938.501.900,00							900.000.000,00	
		Terlaksananya Fasilitasi Tim Penggerak PKK dalam Penyelenggaraan Gerakan Pemberdayaan Masyarakat dan Kesejahteraan Keluarga	Jumlah Dokumen Hasil Fasilitasi Tim Penggerak PKK dalam Penyelenggaraan Gerakan Pemberdayaan Masyarakat dan Kesejahteraan Keluarga	1 Dokumen		1 Dokumen	1 Dokumen	938.501.900,00	Kab. Agam	Dana Alokasi Umum (DAU)	-	Pengembangan wilayah berbasis nagari untuk membangun kemandirian, mengurangi kesenjangan dan meningkatkan pemerataan kesejahteraan masyarakat		1 Dokumen	900.000.000,00	Dinas Pemberdayaan Masyarakat dan Nagari
		Dinas Perhubungan						**27.704.858.879,00**							**5.485.014.385,00**	
	2	**URUSAN PEMERINTAHAN WAJIB YANG TIDAK BERKAITAN DENGAN PELAYANAN DASAR**						**27.704.858.879,00**							**5.485.014.385,00**	
	2.15	**URUSAN PEMERINTAHAN BIDANG PERHUBUNGAN**						**27.704.858.879,00**							**5.485.014.385,00**	
149.	**2.15.01**	**PROGRAM PENUNJANG URUSAN PEMERINTAHAN DAERAH KABUPATEN/KOTA**						**8.602.083.331,00**							**5.485.014.385,00**	
		Meningkatnya tata kelola administrasi dan operasional untuk efektivitas kinerja perangkat daerah						***6.066.720.593,00***							***5.485.014.385,00***	
			999.Persentase Pemenuhan Kebutuhan Operasional Kantor dan ASN (%)	100 %		100 %	100 %	6.066.720.593,00						100 %	5.485.014.385,00	
	2.15.01.2.02	Administrasi Keuangan Perangkat Daerah						6.066.720.593,00					-		5.485.014.385,00	
		Persentase pemenuhan kebutuhan operasonal kantor dan ASN.						6.066.720.593,00					-		5.485.014.385,00	

NO	KODE	URUSAN / BIDANG URUSAN / PROGRAM / OUTCOME / KEGIATAN / SUBKEGIATAN OUTPUT	INDIKATOR	TARGET AKHIR RENSTRA	REALISASI 2025	PRAKIRAAN 2026	CAPAIAN KINERJA DAN KERANGKA PENDANAAN						KELOMPOK SASARAN	PRAKIRAAN MAJU 2028		PERANGKAT DAERAH PENANGGUNG JAWAB
							TARGET 2027	PAGU INDIKATIF	LOKASI	SUMBER DANA	PRIORITAS			TARGET	PAGU INDIKATIF	
											NASIONAL	DAERAH				
(1)	(2)	(3)	(4)	(5)	(6)	(7)	(8)	(9)	(10)	(11)	(12)	(13)	(14)	(15)	(16)	(17)
			Jumlah Orang yang Menerima Gaji dan Tunjangan ASN	100 Orang/bulan		100 Orang/bulan	100 Orang/bulan	5.946.820.593,00						100 Orang/bulan	5.399.006.385,00	
	2.15.01.2.02.0001	Penyediaan Gaji dan Tunjangan ASN						5.946.820.593,00							5.399.006.385,00	
		Tersedianya Gaji dan Tunjangan ASN	Jumlah Orang yang Menerima Gaji dan Tunjangan ASN	100 Orang/bulan		100 Orang/bulan	63 Orang/bulan	5.946.820.593,00	Kab. Agam	Dana Alokasi Umum (DAU)	-	Tata Pemerintahan yang baik, bersih dan profesional		100 Orang/bulan	5.399.006.385,00	Dinas Perhubungan
			Jumlah Dokumen Hasil Penyelenggaraan Walidata Pendukung Statistik Sektoral Daerah	-		-	1 Dokumen	5.000.000,00						-	0,00	
			Jumlah Gedung Kantor dan Bangunan Lainnya yang Dipelihara/Direhabilitasi	-		-	1 Unit	389.179.400,00						-	0,00	
			Jumlah Kendaraan Dinas Operasional atau Lapangan yang Dipelihara dan dibayarkan Pajak dan Perizinannya	-		-	19 Unit	389.179.400,00						-	0,00	
			Jumlah Laporan Evaluasi Kinerja Perangkat Daerah	-		-	6 Laporan	5.000.000,00						-	0,00	
			Jumlah Laporan Penyediaan Jasa Komunikasi, Sumber Daya Air dan Listrik yang Disediakan	-		-	12 Laporan	1.518.735.400,00						-	0,00	
			Jumlah Laporan Penyelenggaraan Rapat Koordinasi dan Konsultasi SKPD	-		-	12 Laporan	612.447.938,00						-	0,00	
			Jumlah Paket Peralatan dan Perlengkapan Kantor yang Disediakan	-		-	1 Paket	612.447.938,00						-	0,00	
			Jumlah Peralatan dan Mesin Lainnya yang Dipelihara	-		-	36 Unit	389.179.400,00						-	0,00	
			Jumlah Unit Kendaraan Dinas Operasional atau Lapangan yang Disediakan	-		-	1 Unit	0,00						-	0,00	
			Persentase barang milik daerah yang berkondisi baik	-		-	77 Persen	389.179.400,00						-	0,00	
			persentase pemenuhan dokumen perencanaan, penganggaran dan evaluasi kinerja PD	-		-	7 Dokumen	5.000.000,00						-	0,00	
			-	-		-	-	0,00						-	0,00	
	2.15.01.2.01	Perencanaan, Penganggaran, dan Evaluasi Kinerja Perangkat Daerah						15.000.000,00					-		0,00	
		-						15.000.000,00					-		0,00	
			Jumlah Dokumen Hasil Penyelenggaraan Walidata Pendukung Statistik Sektoral Daerah	-		-	-	5.000.000,00						-	0,00	

NO	KODE	URUSAN / BIDANG URUSAN / PROGRAM / OUTCOME / KEGIATAN / SUBKEGIATAN OUTPUT	INDIKATOR	TARGET AKHIR RENSTRA	REALISASI 2025	PRAKIRAAN 2026	CAPAIAN KINERJA DAN KERANGKA PENDANAAN						KELOMPOK SASARAN	PRAKIRAAN MAJU 2028		PERANGKAT DAERAH PENANGGUNG JAWAB
							TARGET 2027	PAGU INDIKATIF	LOKASI	SUMBER DANA	PRIORITAS			TARGET	PAGU INDIKATIF	
											NASIONAL	DAERAH				
(1)	(2)	(3)	(4)	(5)	(6)	(7)	(8)	(9)	(10)	(11)	(12)	(13)	(14)	(15)	(16)	(17)
			Jumlah Dokumen Perencanaan Perangkat Daerah	-		-	-	5.000.000,00						-	0,00	
			Jumlah Laporan Evaluasi Kinerja Perangkat Daerah	-		-	-	5.000.000,00						-	0,00	
	2.15.01.2.01.0001	Penyusunan Dokumen Perencanaan Perangkat Daerah						5.000.000,00							0,00	
		Tersusunnya Dokumen Perencanaan Perangkat Daerah	Jumlah Dokumen Perencanaan Perangkat Daerah	-		-	7 Dokumen	5.000.000,00	Kab. Agam	Dana Alokasi Umum (DAU)	-	Tata Pemerintahan yang baik, bersih dan profesional		-	0,00	Dinas Perhubungan
	2.15.01.2.01.0007	Evaluasi Kinerja Perangkat Daerah						5.000.000,00							0,00	
		Terlaksananya Evaluasi Kinerja Perangkat Daerah	Jumlah Laporan Evaluasi Kinerja Perangkat Daerah	-		-	6 Laporan	5.000.000,00	Kab. Agam	Dana Alokasi Umum (DAU)	-	Tata Pemerintahan yang baik, bersih dan profesional		-	0,00	Dinas Perhubungan
	2.15.01.2.01.0008	Penyelenggaraan Walidata Pendukung Statistik Sektoral Daerah						5.000.000,00							0,00	
		Terselenggaranya Walidata Pendukung Statistik Sektoral Daerah	Jumlah Dokumen Hasil Penyelenggaraan Walidata Pendukung Statistik Sektoral Daerah	-		-	1 Dokumen	5.000.000,00	Kab. Agam	Dana Alokasi Umum (DAU)	-	Tata Pemerintahan yang baik, bersih dan profesional		-	0,00	Dinas Perhubungan
		Persentase pemenuhan kebutuhan operasonal kantor dan ASN.						6.066.720.593,00					-		5.485.014.385,00	
			Jumlah Laporan Keuangan Bulanan/ Triwulanan/ Semesteran SKPD dan Laporan Koordinasi Penyusunan Laporan Keuangan Bulanan/Triwulanan/Semesteran SKPD	-		-	-	119.900.000,00						-	86.008.000,00	
	2.15.01.2.02.0007	Koordinasi dan Penyusunan Laporan Keuangan Bulanan/ Triwulanan/ Semesteran SKPD						119.900.000,00							86.008.000,00	
		Tersedianya Laporan Keuangan Bulanan/Triwulanan/Semesteran SKPD dan Laporan Koordinasi Penyusunan Laporan Keuangan Bulanan/Triwulanan/Semesteran SKPD	Jumlah Laporan Keuangan Bulanan/ Triwulanan/ Semesteran SKPD dan Laporan Koordinasi Penyusunan Laporan Keuangan Bulanan/Triwulanan/Semesteran SKPD	-		-	17 Laporan	119.900.000,00	Kab. Agam	Dana Alokasi Umum (DAU)	-	Tata Pemerintahan yang baik, bersih dan profesional		-	86.008.000,00	Dinas Perhubungan
	2.15.01.2.05	Administrasi Kepegawaian Perangkat Daerah						0,00					-		0,00	
		-						0,00					-		0,00	
			Jumlah Paket Pakaian Dinas beserta Atribut Kelengkapan	-		-	-	0,00						-	0,00	
	2.15.01.2.05.0002	Pengadaan Pakaian Dinas beserta Atribut Kelengkapannya						0,00							0,00	

NO	KODE	URUSAN / BIDANG URUSAN / PROGRAM / OUTCOME / KEGIATAN / SUBKEGIATAN OUTPUT	INDIKATOR	TARGET AKHIR RENSTRA	REALISASI 2025	PRAKIRAAN 2026	CAPAIAN KINERJA DAN KERANGKA PENDANAAN						KELOMPOK SASARAN	PRAKIRAAN MAJU 2028		PERANGKAT DAERAH PENANGGUNG JAWAB
							TARGET 2027	PAGU INDIKATIF	LOKASI	SUMBER DANA	PRIORITAS			TARGET	PAGU INDIKATIF	
											NASIONAL	DAERAH				
(1)	(2)	(3)	(4)	(5)	(6)	(7)	(8)	(9)	(10)	(11)	(12)	(13)	(14)	(15)	(16)	(17)
		Tersedianya Pakaian Dinas beserta Atribut Kelengkapan	Jumlah Paket Pakaian Dinas beserta Atribut Kelengkapan	-		-	100 Paket	0,00	Kab. Agam	Dana Alokasi Umum (DAU)	-	Sumber daya manusia yang cerdas, sehat, beriman, berkarakter, berkualitas, inovatif dan berdaya saing		-	0,00	Dinas Perhubungan
	2.15.01.2.06	Administrasi Umum Perangkat Daerah						612.447.938,00					-		0,00	
		-						612.447.938,00					-		0,00	
			Jumlah Laporan Penyelenggaraan Rapat Koordinasi dan Konsultasi SKPD	-		-	-	363.133.900,00						-	0,00	
			Jumlah Paket Barang Cetakan dan Penggandaan yang Disediakan	-		-	-	34.583.300,00						-	0,00	
			Jumlah Paket Komponen Instalasi Listrik/Penerangan Bangunan Kantor yang Disediakan	-		-	-	11.790.240,00						-	0,00	
			Jumlah Paket Peralatan dan Perlengkapan Kantor yang Disediakan	-		-	-	202.940.498,00						-	0,00	
	2.15.01.2.06.0001	Penyediaan Komponen InstalasiListrik/Penerangan Bangunan Kantor						11.790.240,00							0,00	
		Tersedianya Komponen Instalasi Listrik/Penerangan Bangunan Kantor	Jumlah Paket Komponen Instalasi Listrik/Penerangan Bangunan Kantor yang Disediakan	-		-	1 Paket	11.790.240,00	Kab. Agam	Dana Alokasi Umum (DAU)	-	Tata Pemerintahan yang baik, bersih dan profesional		-	0,00	Dinas Perhubungan
	2.15.01.2.06.0002	Penyediaan Peralatan dan Perlengkapan Kantor						202.940.498,00							0,00	
		Tersedianya Peralatan dan Perlengkapan Kantor	Jumlah Paket Peralatan dan Perlengkapan Kantor yang Disediakan	-		-	1 Paket	202.940.498,00	Kab. Agam	Dana Alokasi Umum (DAU)	-	Tata Pemerintahan yang baik, bersih dan profesional		-	0,00	Dinas Perhubungan
	2.15.01.2.06.0005	Penyediaan Barang Cetakan dan Penggandaan						34.583.300,00							0,00	
		Tersedianya Barang Cetakan dan Penggandaan	Jumlah Paket Barang Cetakan dan Penggandaan yang Disediakan	-		-	1 Paket	34.583.300,00	Kab. Agam	Dana Alokasi Umum (DAU)	-	Tata Pemerintahan yang baik, bersih dan profesional		-	0,00	Dinas Perhubungan
	2.15.01.2.06.0009	Penyelenggaraan Rapat Koordinasi dan Konsultasi SKPD						363.133.900,00							0,00	

NO	KODE	URUSAN / BIDANG URUSAN / PROGRAM / OUTCOME / KEGIATAN / SUBKEGIATAN OUTPUT	INDIKATOR	TARGET AKHIR RENSTRA	REALISASI 2025	PRAKIRAAN 2026	CAPAIAN KINERJA DAN KERANGKA PENDANAAN						KELOMPOK SASARAN	PRAKIRAAN MAJU 2028		PERANGKAT DAERAH PENANGGUNG JAWAB
							TARGET 2027	PAGU INDIKATIF	LOKASI	SUMBER DANA	PRIORITAS			TARGET	PAGU INDIKATIF	
											NASIONAL	DAERAH				
(1)	(2)	(3)	(4)	(5)	(6)	(7)	(8)	(9)	(10)	(11)	(12)	(13)	(14)	(15)	(16)	(17)
		Terlaksananya Penyelenggaraan Rapat Koordinasi dan Konsultasi SKPD	Jumlah Laporan Penyelenggaraan Rapat Koordinasi dan Konsultasi SKPD	-		-	12 Laporan	363.133.900,00	Kab. Agam	Dana Alokasi Umum (DAU)	-	Tata Pemerintahan yang baik, bersih dan profesional		-	0,00	Dinas Perhubungan
	2.15.01.2.07	Pengadaan Barang Milik Daerah Penunjang Urusan Pemerintah Daerah						0,00					-		0,00	
		-						0,00					-		0,00	
			Jumlah Unit Kendaraan Dinas Operasional atau Lapangan yang Disediakan	-		-	-	0,00						-	0,00	
	2.15.01.2.07.0002	Pengadaan Kendaraan Dinas Operasional atau Lapangan						0,00							0,00	
		Tersedianya Kendaraan Dinas Operasional atau Lapangan	Jumlah Unit Kendaraan Dinas Operasional atau Lapangan yang Disediakan	-		-	1 Unit	0,00	Kab. Agam	-	-	Tata Pemerintahan yang baik, bersih dan profesional		-	0,00	Dinas Perhubungan
	2.15.01.2.08	Penyediaan Jasa Penunjang Urusan Pemerintahan Daerah						1.518.735.400,00					-		0,00	
		-						1.518.735.400,00					-		0,00	
			Jumlah Laporan Penyediaan Jasa Komunikasi, Sumber Daya Air dan Listrik yang Disediakan	-		-	-	114.282.000,00						-	0,00	
			Jumlah Laporan Penyediaan Jasa Pelayanan Umum Kantor yang Disediakan	-		-	-	1.404.453.400,00						-	0,00	
	2.15.01.2.08.0002	Penyediaan Jasa Komunikasi, Sumber Daya Air dan Listrik						114.282.000,00							0,00	
		Tersedianya Jasa Komunikasi, Sumber Daya Air dan Listrik	Jumlah Laporan Penyediaan Jasa Komunikasi, Sumber Daya Air dan Listrik yang Disediakan	-		-	12 Laporan	114.282.000,00	Kab. Agam	Dana Alokasi Umum (DAU)	-	Tata Pemerintahan yang baik, bersih dan profesional		-	0,00	Dinas Perhubungan
	2.15.01.2.08.0004	Penyediaan Jasa Pelayanan Umum Kantor						1.404.453.400,00							0,00	
		Tersedianya Jasa Pelayanan Umum Kantor	Jumlah Laporan Penyediaan Jasa Pelayanan Umum Kantor yang Disediakan	-		-	12 Laporan	1.404.453.400,00	Kab. Agam	Dana Alokasi Umum (DAU)	-	Tata Pemerintahan yang baik, bersih dan profesional		-	0,00	Dinas Perhubungan
	2.15.01.2.09	Pemeliharaan Barang Milik Daerah Penunjang Urusan Pemerintahan Daerah						389.179.400,00					-		0,00	
		-						389.179.400,00					-		0,00	
			Jumlah Gedung Kantor dan Bangunan Lainnya yang Dipelihara/Direhabilitasi	-		-	-	150.000.000,00						-	0,00	
			Jumlah Kendaraan Dinas Operasional atau Lapangan yang Dipelihara dan dibayarkan Pajak dan Perizinannya	-		-	-	192.669.400,00						-	0,00	

NO	KODE	URUSAN / BIDANG URUSAN / PROGRAM / OUTCOME / KEGIATAN / SUBKEGIATAN OUTPUT	INDIKATOR	TARGET AKHIR RENSTRA	REALISASI 2025	PRAKIRAAN 2026	CAPAIAN KINERJA DAN KERANGKA PENDANAAN						KELOMPOK SASARAN	PRAKIRAAN MAJU 2028		PERANGKAT DAERAH PENANGGUNG JAWAB
							TARGET 2027	PAGU INDIKATIF	LOKASI	SUMBER DANA	PRIORITAS			TARGET	PAGU INDIKATIF	
											NASIONAL	DAERAH				
(1)	(2)	(3)	(4)	(5)	(6)	(7)	(8)	(9)	(10)	(11)	(12)	(13)	(14)	(15)	(16)	(17)
			Jumlah Peralatan dan Mesin Lainnya yang Dipelihara	-		-	-	46.510.000,00						-	0,00	
	2.15.01.2.09.0002	Penyediaan Jasa Pemeliharaan, Biaya Pemeliharaan, Pajak dan Perizinan Kendaraan Dinas Operasional atau Lapangan						192.669.400,00							0,00	
		Tersedianya Jasa Pemeliharaan, Biaya Pemeliharaan, Pajak dan Perizinan Kendaraan Dinas Operasional atau Lapangan	Jumlah Kendaraan Dinas Operasional atau Lapangan yang Dipelihara dan dibayarkan Pajak dan Perizinannya	-		-	19 Unit	192.669.400,00	Kab. Agam	Dana Alokasi Umum (DAU)	-	Tata Pemerintahan yang baik, bersih dan profesional		-	0,00	Dinas Perhubungan
	2.15.01.2.09.0006	Pemeliharaan Peralatan dan Mesin Lainnya						46.510.000,00							0,00	
		Terlaksananya Pemeliharaan Peralatan dan Mesin Lainnya	Jumlah Peralatan dan Mesin Lainnya yang Dipelihara	-		-	36 Unit	46.510.000,00	Kab. Agam	Dana Alokasi Umum (DAU)	-	Tata Pemerintahan yang baik, bersih dan profesional		-	0,00	Dinas Perhubungan
	2.15.01.2.09.0009	Pemeliharaan/Rehabilitasi Gedung Kantor dan Bangunan Lainnya						150.000.000,00							0,00	
		Terlaksananya Pemeliharaan/Rehabilitasi Gedung Kantor dan Bangunan Lainnya	Jumlah Gedung Kantor dan Bangunan Lainnya yang Dipelihara/Direhabilitasi	-		-	1 Unit	150.000.000,00	Kab. Agam	Dana Alokasi Umum (DAU)	-	Tata Pemerintahan yang baik, bersih dan profesional		-	0,00	Dinas Perhubungan
150.	**2.15.02**	**PROGRAM PENYELENGGARAAN LALU LINTAS DAN ANGKUTAN JALAN (LLAJ)**						**18.926.625.548,00**							**0,00**	
			Jumlah Dokumen Penetapan Kebijakan dan Tersosialisasinya Rencana Umum Jaringan Trayek Perkotaan dalam 1 (Satu) Daerah Kabupaten/Kota	-		-	4 Dokumen	124.481.250,00						-	0,00	
			Jumlah Evaluasi (Reviu) Rencana Aksi Keselamatan Lalu Lintas dan Angkutan Jalan Kabupaten/Kota	-		-	1 Dokumen	92.003.225,00						-	0,00	
			Jumlah Perlengkapan Jalan di Jalan Kabupaten/Kota yang Tersedia	-		-	21074 Unit	16.638.295.868,00						-	0,00	
			Persentase Penerbitan Izin Penyelenggaraan Angkutan Orang dalam trayek Lintas daerah Kabupaten/Kota dalam 1 (satu) Daerah Kabupaten/Kota	-		-	12 Laporan	500.000.000,00						-	0,00	
			Persentase terkelolanya Terminal Penumpang Tipe C	-		-	1 Dokumen	131.682.000,00						-	0,00	
			Persentase terpenuhinya Laporan Manajemen dan Rekayasa Lalu Lintas Untuk Jaringan Jalan Kabupaten / Kota	-		-	1 Dokumen	949.228.205,00						-	0,00	

NO	KODE	URUSAN / BIDANG URUSAN / PROGRAM / OUTCOME / KEGIATAN / SUBKEGIATAN OUTPUT	INDIKATOR	TARGET AKHIR RENSTRA	REALISASI 2025	PRAKIRAAN 2026	CAPAIAN KINERJA DAN KERANGKA PENDANAAN						KELOMPOK SASARAN	PRAKIRAAN MAJU 2028		PERANGKAT DAERAH PENANGGUNG JAWAB
							TARGET 2027	PAGU INDIKATIF	LOKASI	SUMBER DANA	PRIORITAS			TARGET	PAGU INDIKATIF	
											NASIONAL	DAERAH				
(1)	(2)	(3)	(4)	(5)	(6)	(7)	(8)	(9)	(10)	(11)	(12)	(13)	(14)	(15)	(16)	(17)
			Persentase tersedianya Dokumen Bukti Lulus Uji Pengujian Berkala Kendaraan Bermotor	-		-	4615 Dokumen	490.935.000,00						-	0,00	
	2.15.02.2.01	Penetapan Rencana Induk Jaringan LLAJ Kabupaten/Kota						92.003.225,00					Meningkatnya kualitas layanan transportasi darat		0,00	
		-						92.003.225,00					Meningkatnya kualitas layanan transportasi darat		0,00	
			Jumlah Evaluasi (Reviu) Rencana Aksi Keselamatan Lalu Lintas dan Angkutan Jalan Kabupaten/Kota	-		-	-	92.003.225,00						-	0,00	
	2.15.02.2.01.0004	Penetapan dan Sosialisasi Rencana Aksi Keselamatan Lalu Lintas dan Angkutan Jalan Kabupaten/Kota						92.003.225,00							0,00	
		Ditetapkannya dan Tersosialisasinya Rencana Aksi Keselamatan Lalu Lintas dan Angkutan Jalan Kabupaten/Kota	Jumlah Evaluasi (Reviu) Rencana Aksi Keselamatan Lalu Lintas dan Angkutan Jalan Kabupaten/Kota	-		-	1 Dokumen	92.003.225,00	Kab. Agam	Dana Alokasi Umum (DAU)	-	Tata Pemerintahan yang baik, bersih dan profesional		-	0,00	Dinas Perhubungan
	2.15.02.2.02	Penyediaan Perlengkapan Jalan di Jalan Kabupaten/Kota						16.638.295.868,00					Persentase Perlengkapan Jalan di Jalan Kabupaten/Kota dan Tagihan Listrik Kabupaten/Kota yang Tersedia		0,00	
		-						16.638.295.868,00					Persentase Perlengkapan Jalan di Jalan Kabupaten/Kota dan Tagihan Listrik Kabupaten/Kota yang Tersedia		0,00	
			Jumlah Perlengkapan Jalan di Jalan Kabupaten/Kota yang Tersedia	-		-	-	1.534.729.592,00						-	0,00	
			Jumlah Perlengkapan Jalan yang Terehabilitasi dan Terpelihara	-		-	-	15.103.566.276,00						-	0,00	
	2.15.02.2.02.0002	Penyediaan Perlengkapan Jalan di Jalan Kabupaten/Kota						1.534.729.592,00							0,00	
		Tersedianya Perlengkapan Jalan di Jalan Kabupaten/Kota	Jumlah Perlengkapan Jalan di Jalan Kabupaten/Kota yang Tersedia	-		-	21074 Unit	1.534.729.592,00	Kab. Agam	Dana Alokasi Umum (DAU)	6.Membangun dari desa dan dari bawah untuk pertumbuhan ekonomi, pemerataan ekonomi dan pemberantasan kemiskinan.	Tata Pemerintahan yang baik, bersih dan profesional		-	0,00	Dinas Perhubungan

NO	KODE	URUSAN / BIDANG URUSAN / PROGRAM / OUTCOME / KEGIATAN / SUBKEGIATAN OUTPUT	INDIKATOR	TARGET AKHIR RENSTRA	REALISASI 2025	PRAKIRAAN 2026	CAPAIAN KINERJA DAN KERANGKA PENDANAAN						KELOMPOK SASARAN	PRAKIRAAN MAJU 2028		PERANGKAT DAERAH PENANGGUNG JAWAB
							TARGET 2027	PAGU INDIKATIF	LOKASI	SUMBER DANA	PRIORITAS			TARGET	PAGU INDIKATIF	
											NASIONAL	DAERAH				
(1)	(2)	(3)	(4)	(5)	(6)	(7)	(8)	(9)	(10)	(11)	(12)	(13)	(14)	(15)	(16)	(17)
	2.15.02.2.02.0004	Rehabilitasi dan Pemeliharaan Perlengkapan Jalan						15.103.566.276,00							0,00	
		Terlaksananya Rehabilitasi dan Pemeliharaan Perlengkapan Jalan	Jumlah Perlengkapan Jalan yang Terehabilitasi dan Terpelihara	-		-	21074 Unit	15.103.566.276,00	Kab. Agam	PBJT-Konsumsi Tenaga Listrik dari Sumber Lain PENDAPATAN ASLI DAERAH (PAD)	6.Membangun dari desa dan dari bawah untuk pertumbuhan ekonomi, pemerataan ekonomi dan pemberantasan kemiskinan.	Tata Pemerintahan yang baik, bersih dan profesional		-	0,00	Dinas Perhubungan
	2.15.02.2.03	Pengelolaan Terminal Penumpang Tipe C						131.682.000,00					Persentase terminal penumpang tipe C yang sesuai standar		0,00	
		-						131.682.000,00					Persentase terminal penumpang tipe C yang sesuai standar		0,00	
			Jumlah Terminal Penumpang Tipe C yang diawasi	-		-	-	116.050.000,00						-	0,00	
			Jumlah Terminal Tipe C (Fasilitas Utama dan Penunjang) yang terehabilitasi dan terpelihara	-		-	-	15.632.000,00						-	0,00	
	2.15.02.2.03.0006	Pengawasan Operasional Terminal Penumpang Tipe C						116.050.000,00							0,00	
		Terlaksananya pengawasan terminal Penumpang Tipe C	Jumlah Terminal Penumpang Tipe C yang diawasi	-		-	1 Dokumen	116.050.000,00	Kab. Agam	Dana Alokasi Umum (DAU)	6.Membangun dari desa dan dari bawah untuk pertumbuhan ekonomi, pemerataan ekonomi dan pemberantasan kemiskinan.	Tata Pemerintahan yang baik, bersih dan profesional		-	0,00	Dinas Perhubungan
	2.15.02.2.03.0011	Rehabilitasi dan Pemeliharaan Terminal Tipe C (Fasilitas Utama dan Penunjang)						15.632.000,00							0,00	
		Terlaksananya Rehabilitasi dan Pemeliharaan Terminal Tipe C (Fasilitas Utama dan Penunjang)	Jumlah Terminal Tipe C (Fasilitas Utama dan Penunjang) yang terehabilitasi dan terpelihara	-		-	1 Unit	15.632.000,00	Kab. Agam	Dana Alokasi Umum (DAU)	6.Membangun dari desa dan dari bawah untuk pertumbuhan ekonomi, pemerataan ekonomi dan pemberantasan kemiskinan.	Tata Pemerintahan yang baik, bersih dan profesional		-	0,00	Dinas Perhubungan

NO	KODE	URUSAN / BIDANG URUSAN / PROGRAM / OUTCOME / KEGIATAN / SUBKEGIATAN OUTPUT	INDIKATOR	TARGET AKHIR RENSTRA	REALISASI 2025	PRAKIRAAN 2026	CAPAIAN KINERJA DAN KERANGKA PENDANAAN						KELOMPOK SASARAN	PRAKIRAAN MAJU 2028		PERANGKAT DAERAH PENANGGUNG JAWAB
							TARGET 2027	PAGU INDIKATIF	LOKASI	SUMBER DANA	PRIORITAS			TARGET	PAGU INDIKATIF	
											NASIONAL	DAERAH				
(1)	(2)	(3)	(4)	(5)	(6)	(7)	(8)	(9)	(10)	(11)	(12)	(13)	(14)	(15)	(16)	(17)
	2.15.02.2.05	Pengujian Berkala Kendaraan Bermotor						490.935.000,00					Persentase tersedianya Dokumen Bukti Lulus Uji Pengujian Berkala Kendaraan Bermotor		0,00	
		-						490.935.000,00					Persentase tersedianya Dokumen Bukti Lulus Uji Pengujian Berkala Kendaraan Bermotor		0,00	
			Jumlah Dokumen Bukti Lulus Uji Pengujian Berkala Kendaraan Bermotor	-		-	-	490.935.000,00						-	0,00	
	2.15.02.2.05.0004	Penyediaan Bukti Lulus Uji Pengujian Berkala Kendaraan Bermotor						490.935.000,00							0,00	
		Tersedianya Bukti Lulus Uji Pengujian Berkala Kendaraan Bermotor	Jumlah Dokumen Bukti Lulus Uji Pengujian Berkala Kendaraan Bermotor	-		-	4615 Dokumen	490.935.000,00	Kab. Agam	Dana Alokasi Umum (DAU)	6.Membangun dari desa dan dari bawah untuk pertumbuhan ekonomi, pemerataan ekonomi dan pemberantasan kemiskinan.	Tata Pemerintahan yang baik, bersih dan profesional		-	0,00	Dinas Perhubungan
	2.15.02.2.06	Pelaksanaan Manajemen dan Rekayasa Lalu Lintas untuk Jaringan Jalan Kabupaten/Kota						949.228.205,00					-		0,00	
		-						949.228.205,00					-		0,00	
			Jumlah Perlengkapan Jalan dalam Rangka Manajemen dan Rekayasa Lalu Lintas yang dilaksanakan pengadaan dan Pemasangan	-		-	-	949.228.205,00						-	0,00	
	2.15.02.2.06.0016	Pengadaan dan Pemasangan Perlengkapan Jalan dalam rangka Manajemen dan Rekayasa Lalu Lintas						949.228.205,00							0,00	
		Terlaksananya Pengadaan dan Pemasangan Perlengkapan Jalan dalam Rangka Manajemen dan Rekayasa Lalu Lintas	Jumlah Perlengkapan Jalan dalam Rangka Manajemen dan Rekayasa Lalu Lintas yang dilaksanakan pengadaan dan Pemasangan	-		-	1 Dokumen	949.228.205,00	Kab. Agam	Dana Alokasi Umum (DAU)	-	Tata Pemerintahan yang baik, bersih dan profesional		-	0,00	Dinas Perhubungan
	2.15.02.2.11	Penetapan Rencana Umum Jaringan Trayek Perkotaan dalam 1 (Satu) Daerah Kabupaten/Kota						124.481.250,00					-		0,00	
		-						124.481.250,00					-		0,00	

NO	KODE	URUSAN / BIDANG URUSAN / PROGRAM / OUTCOME / KEGIATAN / SUBKEGIATAN OUTPUT	INDIKATOR	TARGET AKHIR RENSTRA	REALISASI 2025	PRAKIRAAN 2026	CAPAIAN KINERJA DAN KERANGKA PENDANAAN						KELOMPOK SASARAN	PRAKIRAAN MAJU 2028		PERANGKAT DAERAH PENANGGUNG JAWAB
							TARGET 2027	PAGU INDIKATIF	LOKASI	SUMBER DANA	PRIORITAS			TARGET	PAGU INDIKATIF	
											NASIONAL	DAERAH				
(1)	(2)	(3)	(4)	(5)	(6)	(7)	(8)	(9)	(10)	(11)	(12)	(13)	(14)	(15)	(16)	(17)
			Jumlah Dokumen Penetapan Kebijakan dan Tersosialisasinya Rencana Umum Jaringan Trayek Perkotaan dalam 1 (Satu) Daerah Kabupaten/Kota	-		-	-	124.481.250,00						-	0,00	
	2.15.02.2.11.0002	Penetapan Kebijakan dan Sosialisasi Rencana Umum Jaringan Trayek Perkotaan dalam 1 (Satu) Daerah Kabupaten/Kota						124.481.250,00							0,00	
		Ditetapkannya Kebijakan dan Tersosialisasinya Rencana Umum Jaringan Trayek Perkotaan dalam 1 (Satu) Daerah Kabupaten/Kota	Jumlah Dokumen Penetapan Kebijakan dan Tersosialisasinya Rencana Umum Jaringan Trayek Perkotaan dalam 1 (Satu) Daerah Kabupaten/Kota	-		-	4 Dokumen	124.481.250,00	Kab. Agam	Dana Alokasi Umum (DAU)	-	Tata Pemerintahan yang baik, bersih dan profesional		-	0,00	Dinas Perhubungan
	2.15.02.2.14	Penerbitan Izin Penyelenggaraan Angkutan Orang dalam Trayek Lintas Daerah Kabupaten/Kota dalam 1 (Satu) Daerah Kabupaten/Kota						500.000.000,00					Persentase Penerbitan Izin Penyelenggaraan Angkutan Orang dalam trayek Lintas daerah Kabupaten/Kota dalam 1 (satu) Daerah Kabupaten/Kota		0,00	
		-						500.000.000,00					Persentase Penerbitan Izin Penyelenggaraan Angkutan Orang dalam trayek Lintas daerah Kabupaten/Kota dalam 1 (satu) Daerah Kabupaten/Kota		0,00	
			Jumlah Laporan Koordinasi dan Sinkronisasi Pengawasan Pelaksanaan Izin Penyelenggaraan Angkutan Orang dalam Trayek Kewenangan Kabupaten/Kota	-		-	-	500.000.000,00						-	0,00	
	2.15.02.2.14.0002	Koordinasi dan Sinkronisasi Pengawasan Pelaksanaan Izin Penyelenggaraan Angkutan Orang dalam Trayek Kewenangan Kabupaten/Kota						500.000.000,00							0,00	

NO	KODE	URUSAN / BIDANG URUSAN / PROGRAM / OUTCOME / KEGIATAN / SUBKEGIATAN OUTPUT	INDIKATOR	TARGET AKHIR RENSTRA	REALISASI 2025	PRAKIRAAN 2026	CAPAIAN KINERJA DAN KERANGKA PENDANAAN						KELOMPOK SASARAN	PRAKIRAAN MAJU 2028		PERANGKAT DAERAH PENANGGUNG JAWAB
							TARGET 2027	PAGU INDIKATIF	LOKASI	SUMBER DANA	PRIORITAS			TARGET	PAGU INDIKATIF	
											NASIONAL	DAERAH				
(1)	(2)	(3)	(4)	(5)	(6)	(7)	(8)	(9)	(10)	(11)	(12)	(13)	(14)	(15)	(16)	(17)
		Terlaksananya Koordinasi dan Sinkronisasi Pengawasan Pelaksanaan Izin Penyelenggaraan Angkutan Orang dalam Trayek Kewenangan Kabupaten/Kota	Jumlah Laporan Koordinasi dan Sinkronisasi Pengawasan Pelaksanaan Izin Penyelenggaraan Angkutan Orang dalam Trayek Kewenangan Kabupaten/Kota	-		-	12 Laporan	500.000.000,00	Kab. Agam	Dana Alokasi Umum (DAU)	8.Memperkuat penyelarasan kehidupan yang harmonis dengan lingkungan, alam, dan budaya serta peningkatan toleransi antarumat beragama untuk mencapai masyarakat yang adil dan makmur.	Tata Pemerintahan yang baik, bersih dan profesional		-	0,00	Dinas Perhubungan
151.	**2.15.03**	**PROGRAM PENGELOLAAN PELAYARAN**						**176.150.000,00**							**0,00**	
			Persentase terawasinya pengoperasian pelabuhan sungai danau dan penyebrangan	-		-	3 Laporan	176.150.000,00						-	0,00	
	2.15.03.2.13	Pembangunan dan Penerbitan Izin Pembangunan dan Pengoperasian Pelabuhan Sungai dan Danau						176.150.000,00					Persentase dermaga dan angkutan danau yang sesuai standar kelayakan		0,00	
		-						176.150.000,00					Persentase dermaga dan angkutan danau yang sesuai standar kelayakan		0,00	
			Jumlah Laporan Pengawasan Pengoperasian Pelabuhan Sungai, Danau dan Penyeberangan	-		-	-	176.150.000,00						-	0,00	
	2.15.03.2.13.0010	Pengawasan Pengoperasian Pelabuhan Sungai, Danau dan Penyeberangan						176.150.000,00							0,00	

NO	KODE	URUSAN / BIDANG URUSAN / PROGRAM / OUTCOME / KEGIATAN / SUBKEGIATAN OUTPUT	INDIKATOR	TARGET AKHIR RENSTRA	REALISASI 2025	PRAKIRAAN 2026	CAPAIAN KINERJA DAN KERANGKA PENDANAAN						KELOMPOK SASARAN	PRAKIRAAN MAJU 2028		PERANGKAT DAERAH PENANGGUNG JAWAB
							TARGET 2027	PAGU INDIKATIF	LOKASI	SUMBER DANA	PRIORITAS			TARGET	PAGU INDIKATIF	
											NASIONAL	DAERAH				
(1)	(2)	(3)	(4)	(5)	(6)	(7)	(8)	(9)	(10)	(11)	(12)	(13)	(14)	(15)	(16)	(17)
		Terawasinya Pengoperasian Pelabuhan Sungai, Danau dan Penyeberangan	Jumlah Laporan Pengawasan Pengoperasian Pelabuhan Sungai, Danau dan Penyeberangan	-		-	3 Laporan	176.150.000,00	Kab. Agam	Dana Alokasi Umum (DAU)	4.Memperkuat pembangunan sumber daya manusia (SDM), sains, teknologi, pendidikan, kesehatan, prestasi olahraga, kesetaraan gender, serta penguatan peran perempuan, pemuda (generasi milenial dan generasi Z), dan penyandang disabilitas.	Tata Pemerintahan yang baik, bersih dan profesional		-	0,00	Dinas Perhubungan
		Dinas Komunikasi dan Informatika						**7.792.954.265,30**							**4.018.044.324,00**	
	2	**URUSAN PEMERINTAHAN WAJIB YANG TIDAK BERKAITAN DENGAN PELAYANAN DASAR**						**7.792.954.265,30**							**4.018.044.324,00**	
	2.16	**URUSAN PEMERINTAHAN BIDANG KOMUNIKASI DAN INFORMATIKA**						**7.649.919.265,30**							**4.018.044.324,00**	
152.	**2.16.01**	**PROGRAM PENUNJANG URUSAN PEMERINTAHAN DAERAH KABUPATEN/KOTA**						**4.936.857.490,30**							**4.018.044.324,00**	
		Meningkatnya tatakelola administrasi dan operasional untuk efektifitas kinerja perangkat daerah						***4.936.857.490,30***							***4.018.044.324,00***	
			999.Persentase pemenuhan kebutuhan operasonal kantor dan ASN.	100 %		100 %	100 %	4.936.857.490,30						100 %	4.018.044.324,00	
	2.16.01.2.02	Administrasi Keuangan Perangkat Daerah						3.908.795.179,30					-		4.018.044.324,00	
		Persentase pemenuhan kebutuhan gaji dan pengelolaan keuangan perangkat daerah						3.908.795.179,30					-		4.018.044.324,00	
			Jumlah Laporan Keuangan Bulanan/ Triwulanan/ Semesteran SKPD dan Laporan Koordinasi Penyusunan Laporan Keuangan Bulanan/Triwulanan/Semesteran SKPD	12 Laporan		12 Laporan	12 Laporan	54.310.000,00						12 Laporan	0,00	
			Jumlah Orang yang Menerima Gaji dan Tunjangan ASN	37 Orang/bulan		37 Orang/bulan	37 Orang/bulan	3.854.485.179,30						37 Orang/bulan	4.018.044.324,00	
	2.16.01.2.02.0001	Penyediaan Gaji dan Tunjangan ASN						3.854.485.179,30							4.018.044.324,00	

NO	KODE	URUSAN / BIDANG URUSAN / PROGRAM / OUTCOME / KEGIATAN / SUBKEGIATAN OUTPUT	INDIKATOR	TARGET AKHIR RENSTRA	REALISASI 2025	PRAKIRAAN 2026	CAPAIAN KINERJA DAN KERANGKA PENDANAAN						KELOMPOK SASARAN	PRAKIRAAN MAJU 2028		PERANGKAT DAERAH PENANGGUNG JAWAB
							TARGET 2027	PAGU INDIKATIF	LOKASI	SUMBER DANA	PRIORITAS			TARGET	PAGU INDIKATIF	
											NASIONAL	DAERAH				
(1)	(2)	(3)	(4)	(5)	(6)	(7)	(8)	(9)	(10)	(11)	(12)	(13)	(14)	(15)	(16)	(17)
		Tersedianya Gaji dan Tunjangan ASN	Jumlah Orang yang Menerima Gaji dan Tunjangan ASN	37 Orang/bulan		37 Orang/bulan	39 Orang/bulan	3.854.485.179,30	Kab. Agam	Dana Alokasi Umum (DAU)	4.Memperkuat pembangunan sumber daya manusia (SDM), sains, teknologi, pendidikan, kesehatan, prestasi olahraga, kesetaraan gender, serta penguatan peran perempuan, pemuda (generasi milenial dan generasi Z), dan penyandang disabilitas.	Tata Pemerintahan yang baik, bersih dan profesional		37 Orang/bulan	4.018.044.324,00	Dinas Komunikasi dan Informatika
	2.16.01.2.02.0007	Koordinasi dan Penyusunan Laporan Keuangan Bulanan/ Triwulanan/ Semesteran SKPD						54.310.000,00							0,00	
		Tersedianya Laporan Keuangan Bulanan/Triwulanan/Semesteran SKPD dan Laporan Koordinasi Penyusunan Laporan Keuangan Bulanan/Triwulanan/Semesteran SKPD	Jumlah Laporan Keuangan Bulanan/ Triwulanan/ Semesteran SKPD dan Laporan Koordinasi Penyusunan Laporan Keuangan Bulanan/Triwulanan/Semesteran SKPD	12 Laporan		12 Laporan	12 Laporan	54.310.000,00	Kab. Agam	Dana Alokasi Umum (DAU)	4.Memperkuat pembangunan sumber daya manusia (SDM), sains, teknologi, pendidikan, kesehatan, prestasi olahraga, kesetaraan gender, serta penguatan peran perempuan, pemuda (generasi milenial dan generasi Z), dan penyandang disabilitas.	Tata Pemerintahan yang baik, bersih dan profesional		12 Laporan	0,00	Dinas Komunikasi dan Informatika
	2.16.01.2.06	Administrasi Umum Perangkat Daerah						386.545.717,00					-		0,00	
		Persentase pemenuhan kebutuhan dasar operasional unit kerja						386.545.717,00					-		0,00	
			Jumlah Laporan Penyelenggaraan Rapat Koordinasi dan Konsultasi SKPD	12 Laporan		12 Laporan	12 Laporan	332.646.400,00						12 Laporan	0,00	

NO	KODE	URUSAN / BIDANG URUSAN / PROGRAM / OUTCOME / KEGIATAN / SUBKEGIATAN OUTPUT	INDIKATOR	TARGET AKHIR RENSTRA	REALISASI 2025	PRAKIRAAN 2026	CAPAIAN KINERJA DAN KERANGKA PENDANAAN						KELOMPOK SASARAN	PRAKIRAAN MAJU 2028		PERANGKAT DAERAH PENANGGUNG JAWAB
							TARGET 2027	PAGU INDIKATIF	LOKASI	SUMBER DANA	PRIORITAS			TARGET	PAGU INDIKATIF	
											NASIONAL	DAERAH				
(1)	(2)	(3)	(4)	(5)	(6)	(7)	(8)	(9)	(10)	(11)	(12)	(13)	(14)	(15)	(16)	(17)
			Jumlah Paket Barang Cetakan dan Penggandaan yang Disediakan	2 Paket		2 Paket	2 Paket	14.714.260,00						2 Paket	0,00	
			Jumlah Paket Komponen Instalasi Listrik/Penerangan Bangunan Kantor yang Disediakan	Paket		1 Paket	Paket	5.675.675,00						Paket	0,00	
			Jumlah Paket Peralatan dan Perlengkapan Kantor yang Disediakan	4 Paket		4 Paket	4 Paket	33.509.382,00						4 Paket	0,00	
	2.16.01.2.06.0001	Penyediaan Komponen InstalasiListrik/Penerangan Bangunan Kantor						5.675.675,00							0,00	
		Tersedianya Komponen Instalasi Listrik/Penerangan Bangunan Kantor	Jumlah Paket Komponen Instalasi Listrik/Penerangan Bangunan Kantor yang Disediakan	Paket		1 Paket	1 Paket	5.675.675,00	Kab. Agam	Dana Alokasi Umum (DAU)	4.Memperkuat pembangunan sumber daya manusia (SDM), sains, teknologi, pendidikan, kesehatan, prestasi olahraga, kesetaraan gender, serta penguatan peran perempuan, pemuda (generasi milenial dan generasi Z), dan penyandang disabilitas.	Tata Pemerintahan yang baik, bersih dan profesional		Paket	0,00	Dinas Komunikasi dan Informatika
	2.16.01.2.06.0002	Penyediaan Peralatan dan Perlengkapan Kantor						33.509.382,00							0,00	

NO	KODE	URUSAN / BIDANG URUSAN / PROGRAM / OUTCOME / KEGIATAN / SUBKEGIATAN OUTPUT	INDIKATOR	TARGET AKHIR RENSTRA	REALISASI 2025	PRAKIRAAN 2026	CAPAIAN KINERJA DAN KERANGKA PENDANAAN						KELOMPOK SASARAN	PRAKIRAAN MAJU 2028		PERANGKAT DAERAH PENANGGUNG JAWAB
							TARGET 2027	PAGU INDIKATIF	LOKASI	SUMBER DANA	PRIORITAS			TARGET	PAGU INDIKATIF	
											NASIONAL	DAERAH				
(1)	(2)	(3)	(4)	(5)	(6)	(7)	(8)	(9)	(10)	(11)	(12)	(13)	(14)	(15)	(16)	(17)
		Tersedianya Peralatan dan Perlengkapan Kantor	Jumlah Paket Peralatan dan Perlengkapan Kantor yang Disediakan	4 Paket		4 Paket	4 Paket	33.509.382,00	Kab. Agam	Dana Alokasi Umum (DAU)	4.Memperkuat pembangunan sumber daya manusia (SDM), sains, teknologi, pendidikan, kesehatan, prestasi olahraga, kesetaraan gender, serta penguatan peran perempuan, pemuda (generasi milenial dan generasi Z), dan penyandang disabilitas.	Tata Pemerintahan yang baik, bersih dan profesional		4 Paket	0,00	Dinas Komunikasi dan Informatika
	2.16.01.2.06.0005	Penyediaan Barang Cetakan dan Penggandaan						14.714.260,00							0,00	
		Tersedianya Barang Cetakan dan Penggandaan	Jumlah Paket Barang Cetakan dan Penggandaan yang Disediakan	2 Paket		2 Paket	2 Paket	14.714.260,00	Kab. Agam	Dana Alokasi Umum (DAU)	4.Memperkuat pembangunan sumber daya manusia (SDM), sains, teknologi, pendidikan, kesehatan, prestasi olahraga, kesetaraan gender, serta penguatan peran perempuan, pemuda (generasi milenial dan generasi Z), dan penyandang disabilitas.	Tata Pemerintahan yang baik, bersih dan profesional		2 Paket	0,00	Dinas Komunikasi dan Informatika
	2.16.01.2.06.0009	Penyelenggaraan Rapat Koordinasi dan Konsultasi SKPD						332.646.400,00							0,00	

NO	KODE	URUSAN / BIDANG URUSAN / PROGRAM / OUTCOME / KEGIATAN / SUBKEGIATAN OUTPUT	INDIKATOR	TARGET AKHIR RENSTRA	REALISASI 2025	PRAKIRAAN 2026	CAPAIAN KINERJA DAN KERANGKA PENDANAAN						KELOMPOK SASARAN	PRAKIRAAN MAJU 2028		PERANGKAT DAERAH PENANGGUNG JAWAB
							TARGET 2027	PAGU INDIKATIF	LOKASI	SUMBER DANA	PRIORITAS			TARGET	PAGU INDIKATIF	
											NASIONAL	DAERAH				
(1)	(2)	(3)	(4)	(5)	(6)	(7)	(8)	(9)	(10)	(11)	(12)	(13)	(14)	(15)	(16)	(17)
		Terlaksananya Penyelenggaraan Rapat Koordinasi dan Konsultasi SKPD	Jumlah Laporan Penyelenggaraan Rapat Koordinasi dan Konsultasi SKPD	12 Laporan		12 Laporan	12 Laporan	332.646.400,00	Kab. Agam	Dana Alokasi Umum (DAU)	4.Memperkuat pembangunan sumber daya manusia (SDM), sains, teknologi, pendidikan, kesehatan, prestasi olahraga, kesetaraan gender, serta penguatan peran perempuan, pemuda (generasi milenial dan generasi Z), dan penyandang disabilitas.	Tata Pemerintahan yang baik, bersih dan profesional		12 Laporan	0,00	Dinas Komunikasi dan Informatika
	2.16.01.2.07	Pengadaan Barang Milik Daerah Penunjang Urusan Pemerintah Daerah						141.312.500,00					-		0,00	
		Persentase pemenuhan barang milik daerah						141.312.500,00					-		0,00	
			Jumlah Paket Mebel yang Disediakan	1 Unit		1 Unit	1 Unit	34.636.500,00						1 Unit	0,00	
			Jumlah Unit Gedung Kantor atau Bangunan Lainnya yang Disediakan	1 Unit		1 Unit	1 Unit	8.000.000,00						1 Unit	0,00	
			Jumlah Unit Peralatan dan Mesin Lainnya yang Disediakan	3 Unit		3 Unit	3 Unit	98.676.000,00						3 Unit	0,00	
	2.16.01.2.07.0005	Pengadaan Mebel						34.636.500,00							0,00	

NO	KODE	URUSAN / BIDANG URUSAN / PROGRAM / OUTCOME / KEGIATAN / SUBKEGIATAN OUTPUT	INDIKATOR	TARGET AKHIR RENSTRA	REALISASI 2025	PRAKIRAAN 2026	CAPAIAN KINERJA DAN KERANGKA PENDANAAN						KELOMPOK SASARAN	PRAKIRAAN MAJU 2028		PERANGKAT DAERAH PENANGGUNG JAWAB
							TARGET 2027	PAGU INDIKATIF	LOKASI	SUMBER DANA	PRIORITAS			TARGET	PAGU INDIKATIF	
											NASIONAL	DAERAH				
(1)	(2)	(3)	(4)	(5)	(6)	(7)	(8)	(9)	(10)	(11)	(12)	(13)	(14)	(15)	(16)	(17)
		Tersedianya Mebel	Jumlah Paket Mebel yang Disediakan	1 Unit		1 Unit	5 Unit	34.636.500,00	Kab. Agam	Dana Alokasi Umum (DAU)	4.Memperkuat pembangunan sumber daya manusia (SDM), sains, teknologi, pendidikan, kesehatan, prestasi olahraga, kesetaraan gender, serta penguatan peran perempuan, pemuda (generasi milenial dan generasi Z), dan penyandang disabilitas.	Tata Pemerintahan yang baik, bersih dan profesional		1 Unit	0,00	Dinas Komunikasi dan Informatika
	2.16.01.2.07.0006	Pengadaan Peralatan dan Mesin Lainnya						98.676.000,00							0,00	
		Tersedianya Peralatan dan Mesin Lainnya	Jumlah Unit Peralatan dan Mesin Lainnya yang Disediakan	3 Unit		3 Unit	16 Unit	98.676.000,00	Kab. Agam	Dana Alokasi Umum (DAU)	4.Memperkuat pembangunan sumber daya manusia (SDM), sains, teknologi, pendidikan, kesehatan, prestasi olahraga, kesetaraan gender, serta penguatan peran perempuan, pemuda (generasi milenial dan generasi Z), dan penyandang disabilitas.	Tata Pemerintahan yang baik, bersih dan profesional		3 Unit	0,00	Dinas Komunikasi dan Informatika
	2.16.01.2.07.0009	Pengadaan Gedung Kantor atau Bangunan Lainnya						8.000.000,00							0,00	

NO	KODE	URUSAN / BIDANG URUSAN / PROGRAM / OUTCOME / KEGIATAN / SUBKEGIATAN OUTPUT	INDIKATOR	TARGET AKHIR RENSTRA	REALISASI 2025	PRAKIRAAN 2026	CAPAIAN KINERJA DAN KERANGKA PENDANAAN						KELOMPOK SASARAN	PRAKIRAAN MAJU 2028		PERANGKAT DAERAH PENANGGUNG JAWAB
							TARGET 2027	PAGU INDIKATIF	LOKASI	SUMBER DANA	PRIORITAS			TARGET	PAGU INDIKATIF	
											NASIONAL	DAERAH				
(1)	(2)	(3)	(4)	(5)	(6)	(7)	(8)	(9)	(10)	(11)	(12)	(13)	(14)	(15)	(16)	(17)
		Tersedianya Gedung Kantor atau Bangunan Lainnya	Jumlah Unit Gedung Kantor atau Bangunan Lainnya yang Disediakan	1 Unit		1 Unit	1 Unit	8.000.000,00	Kab. Agam	Dana Alokasi Umum (DAU)	4.Memperkuat pembangunan sumber daya manusia (SDM), sains, teknologi, pendidikan, kesehatan, prestasi olahraga, kesetaraan gender, serta penguatan peran perempuan, pemuda (generasi milenial dan generasi Z), dan penyandang disabilitas.	Tata Pemerintahan yang baik, bersih dan profesional		1 Unit	0,00	Dinas Komunikasi dan Informatika
	2.16.01.2.08	Penyediaan Jasa Penunjang Urusan Pemerintahan Daerah						381.052.094,00					-		0,00	
		Persentase pemenuhan kebutuhan jasa penunjang pemerintahan daerah						381.052.094,00					-		0,00	
			Jumlah Laporan Penyediaan Jasa Komunikasi, Sumber Daya Air dan Listrik yang Disediakan	36 Laporan		36 Laporan	36 Laporan	50.546.094,00						36 Laporan	0,00	
			Jumlah Laporan Penyediaan Jasa Pelayanan Umum Kantor yang Disediakan	6 Laporan		6 Laporan	6 Laporan	330.506.000,00						6 Laporan	0,00	
	2.16.01.2.08.0002	Penyediaan Jasa Komunikasi, Sumber Daya Air dan Listrik						50.546.094,00							0,00	

NO	KODE	URUSAN / BIDANG URUSAN / PROGRAM / OUTCOME / KEGIATAN / SUBKEGIATAN OUTPUT	INDIKATOR	TARGET AKHIR RENSTRA	REALISASI 2025	PRAKIRAAN 2026	CAPAIAN KINERJA DAN KERANGKA PENDANAAN						KELOMPOK SASARAN	PRAKIRAAN MAJU 2028		PERANGKAT DAERAH PENANGGUNG JAWAB
							TARGET 2027	PAGU INDIKATIF	LOKASI	SUMBER DANA	PRIORITAS			TARGET	PAGU INDIKATIF	
											NASIONAL	DAERAH				
(1)	(2)	(3)	(4)	(5)	(6)	(7)	(8)	(9)	(10)	(11)	(12)	(13)	(14)	(15)	(16)	(17)
		Tersedianya Jasa Komunikasi, Sumber Daya Air dan Listrik	Jumlah Laporan Penyediaan Jasa Komunikasi, Sumber Daya Air dan Listrik yang Disediakan	36 Laporan		36 Laporan	36 Laporan	50.546.094,00	Kab. Agam	Dana Alokasi Umum (DAU)	4.Memperkuat pembangunan sumber daya manusia (SDM), sains, teknologi, pendidikan, kesehatan, prestasi olahraga, kesetaraan gender, serta penguatan peran perempuan, pemuda (generasi milenial dan generasi Z), dan penyandang disabilitas.	Tata Pemerintahan yang baik, bersih dan profesional		36 Laporan	0,00	Dinas Komunikasi dan Informatika
	2.16.01.2.08.0004	Penyediaan Jasa Pelayanan Umum Kantor						330.506.000,00							0,00	
		Tersedianya Jasa Pelayanan Umum Kantor	Jumlah Laporan Penyediaan Jasa Pelayanan Umum Kantor yang Disediakan	6 Laporan		6 Laporan	10 Laporan	330.506.000,00	Kab. Agam	Dana Alokasi Umum (DAU)	4.Memperkuat pembangunan sumber daya manusia (SDM), sains, teknologi, pendidikan, kesehatan, prestasi olahraga, kesetaraan gender, serta penguatan peran perempuan, pemuda (generasi milenial dan generasi Z), dan penyandang disabilitas.	Tata Pemerintahan yang baik, bersih dan profesional		6 Laporan	0,00	Dinas Komunikasi dan Informatika
	2.16.01.2.09	Pemeliharaan Barang Milik Daerah Penunjang Urusan Pemerintahan Daerah						119.152.000,00					-		0,00	
		Persentase barang milik daerah yang berkondisi baik						119.152.000,00					-		0,00	
			Jumlah Gedung Kantor dan Bangunan Lainnya yang Dipelihara/Direhabilitasi	1 Unit		1 Unit	1 Unit	10.292.000,00						1 Unit	0,00	

NO	KODE	URUSAN / BIDANG URUSAN / PROGRAM / OUTCOME / KEGIATAN / SUBKEGIATAN OUTPUT	INDIKATOR	TARGET AKHIR RENSTRA	REALISASI 2025	PRAKIRAAN 2026	CAPAIAN KINERJA DAN KERANGKA PENDANAAN						KELOMPOK SASARAN	PRAKIRAAN MAJU 2028		PERANGKAT DAERAH PENANGGUNG JAWAB
							TARGET 2027	PAGU INDIKATIF	LOKASI	SUMBER DANA	PRIORITAS			TARGET	PAGU INDIKATIF	
											NASIONAL	DAERAH				
(1)	(2)	(3)	(4)	(5)	(6)	(7)	(8)	(9)	(10)	(11)	(12)	(13)	(14)	(15)	(16)	(17)
			Jumlah Kendaraan Perorangan Dinas atau Kendaraan Dinas Jabatan yang Dipelihara dan dibayarkan Pajaknya	3 Unit		3 Unit	3 Unit	89.000.000,00						3 Unit	0,00	
			Jumlah Peralatan dan Mesin Lainnya yang Dipelihara	20 Unit		20 Unit	20 Unit	19.860.000,00						20 Unit	0,00	
	2.16.01.2.09.0001	Penyediaan Jasa Pemeliharaan, Biaya Pemeliharaan, dan Pajak Kendaraan Perorangan Dinas atau Kendaraan Dinas Jabatan						89.000.000,00							0,00	
		Tersedianya Jasa Pemeliharaan, Biaya Pemeliharaan dan Pajak Kendaraan Perorangan Dinas atau Kendaraan Dinas Jabatan	Jumlah Kendaraan Perorangan Dinas atau Kendaraan Dinas Jabatan yang Dipelihara dan dibayarkan Pajaknya	3 Unit		3 Unit	5 Unit	89.000.000,00	Kab. Agam	Dana Alokasi Umum (DAU)	4.Memperkuat pembangunan sumber daya manusia (SDM), sains, teknologi, pendidikan, kesehatan, prestasi olahraga, kesetaraan gender, serta penguatan peran perempuan, pemuda (generasi milenial dan generasi Z), dan penyandang disabilitas.	Tata Pemerintahan yang baik, bersih dan profesional		3 Unit	0,00	Dinas Komunikasi dan Informatika
	2.16.01.2.09.0006	Pemeliharaan Peralatan dan Mesin Lainnya						19.860.000,00							0,00	

NO	KODE	URUSAN / BIDANG URUSAN / PROGRAM / OUTCOME / KEGIATAN / SUBKEGIATAN OUTPUT	INDIKATOR	TARGET AKHIR RENSTRA	REALISASI 2025	PRAKIRAAN 2026	CAPAIAN KINERJA DAN KERANGKA PENDANAAN						KELOMPOK SASARAN	PRAKIRAAN MAJU 2028		PERANGKAT DAERAH PENANGGUNG JAWAB
							TARGET 2027	PAGU INDIKATIF	LOKASI	SUMBER DANA	PRIORITAS			TARGET	PAGU INDIKATIF	
											NASIONAL	DAERAH				
(1)	(2)	(3)	(4)	(5)	(6)	(7)	(8)	(9)	(10)	(11)	(12)	(13)	(14)	(15)	(16)	(17)
		Terlaksananya Pemeliharaan Peralatan dan Mesin Lainnya	Jumlah Peralatan dan Mesin Lainnya yang Dipelihara	20 Unit		20 Unit	28 Unit	19.860.000,00	Kab. Agam	Dana Alokasi Umum (DAU)	4.Memperkuat pembangunan sumber daya manusia (SDM), sains, teknologi, pendidikan, kesehatan, prestasi olahraga, kesetaraan gender, serta penguatan peran perempuan, pemuda (generasi milenial dan generasi Z), dan penyandang disabilitas.	Tata Pemerintahan yang baik, bersih dan profesional		20 Unit	0,00	Dinas Komunikasi dan Informatika
	2.16.01.2.09.0009	Pemeliharaan/Rehabilitasi Gedung Kantor dan Bangunan Lainnya						10.292.000,00							0,00	
		Terlaksananya Pemeliharaan/Rehabilitasi Gedung Kantor dan Bangunan Lainnya	Jumlah Gedung Kantor dan Bangunan Lainnya yang Dipelihara/Direhabilitasi	1 Unit		1 Unit	1 Unit	10.292.000,00	Kab. Agam	Dana Alokasi Umum (DAU)	4.Memperkuat pembangunan sumber daya manusia (SDM), sains, teknologi, pendidikan, kesehatan, prestasi olahraga, kesetaraan gender, serta penguatan peran perempuan, pemuda (generasi milenial dan generasi Z), dan penyandang disabilitas.	Tata Pemerintahan yang baik, bersih dan profesional		1 Unit	0,00	Dinas Komunikasi dan Informatika
153.	**2.16.02**	**PROGRAM PENGELOLAAN INFORMASI DAN KOMUNIKASI PUBLIK**						**464.685.000,00**							**0,00**	
		Meningkatnya penyebaran Informasi pada masyarakat melalui media informasi						***464.685.000,00***							***0,00***	

NO	KODE	URUSAN / BIDANG URUSAN / PROGRAM / OUTCOME / KEGIATAN / SUBKEGIATAN OUTPUT	INDIKATOR	TARGET AKHIR RENSTRA	REALISASI 2025	PRAKIRAAN 2026	CAPAIAN KINERJA DAN KERANGKA PENDANAAN						KELOMPOK SASARAN	PRAKIRAAN MAJU 2028		PERANGKAT DAERAH PENANGGUNG JAWAB
							TARGET 2027	PAGU INDIKATIF	LOKASI	SUMBER DANA	PRIORITAS			TARGET	PAGU INDIKATIF	
											NASIONAL	DAERAH				
(1)	(2)	(3)	(4)	(5)	(6)	(7)	(8)	(9)	(10)	(11)	(12)	(13)	(14)	(15)	(16)	(17)
			999.Persentase masyarakat yang terpapar informasi mengenai program dan kebijakan Pemerintah Kabupaten	88 %		82 %	85 %	464.685.000,00						86 %	0,00	
	2.16.02.2.01	Pengelolaan Informasi dan Komunikasi Publik Pemerintah Daerah Kabupaten/Kota						464.685.000,00					-		0,00	
		Persentase tingkat kepuasan masyarakat terhadap informasi publik pemerintah daerah						464.685.000,00					-		0,00	
			Jumlah aktivitas relasi media kepada media yang memenuhi kriteria sebagai berikut: 1. terverifikasi dewan pers, dan 2. terdaftar di Dinas Kominfo, dan 3. aktif dalam kegiatan relasi media	-		-	-	30.000.000,00						-	0,00	
			Jumlah khalayak yang terpapar informasi publik	-		-	-	366.690.000,00						-	0,00	
			Jumlah Konten Komunikasi Publik	-		-	-	38.000.000,00						-	0,00	
			Jumlah rekomendasi komunikasi terhadap isu publik yang berkembang dan usulan agenda komunikasi prioritas Pemerintah Daerah	-		-	-	10.000.000,00						-	0,00	
			Persentase permohonan Informasi Publik yang diselesaikan sesuai peraturan perundangan	-		-	-	19.995.000,00						-	0,00	
	2.16.02.2.01.0014	Relasi Media						30.000.000,00							0,00	
		Terlaksananya Relasi Media	Jumlah aktivitas relasi media kepada media yang memenuhi kriteria sebagai berikut: 1. terverifikasi dewan pers, dan 2. terdaftar di Dinas Kominfo, dan 3. aktif dalam kegiatan relasi media	-		-	35 Laporan	30.000.000,00	Kab. Agam	Dana Alokasi Umum (DAU)	4.Memperkuat pembangunan sumber daya manusia (SDM), sains, teknologi, pendidikan, kesehatan, prestasi olahraga, kesetaraan gender, serta penguatan peran perempuan, pemuda (generasi milenial dan generasi Z), dan penyandang disabilitas.	Tata Pemerintahan yang baik, bersih dan profesional		-	0,00	Dinas Komunikasi dan Informatika

NO	KODE	URUSAN / BIDANG URUSAN / PROGRAM / OUTCOME / KEGIATAN / SUBKEGIATAN OUTPUT	INDIKATOR	TARGET AKHIR RENSTRA	REALISASI 2025	PRAKIRAAN 2026	CAPAIAN KINERJA DAN KERANGKA PENDANAAN						KELOMPOK SASARAN	PRAKIRAAN MAJU 2028		PERANGKAT DAERAH PENANGGUNG JAWAB
							TARGET 2027	PAGU INDIKATIF	LOKASI	SUMBER DANA	PRIORITAS			TARGET	PAGU INDIKATIF	
											NASIONAL	DAERAH				
(1)	(2)	(3)	(4)	(5)	(6)	(7)	(8)	(9)	(10)	(11)	(12)	(13)	(14)	(15)	(16)	(17)
	2.16.02.2.01.0025	Pelayanan Informasi Publik serta Dukungan Administratif, Keuangan, dan Tata Kelola Komisi Informasi di Daerah dalam Rangka Penyelesaian Sengketa Informasi Publik						19.995.000,00							0,00	
		Tersedianya Pelayanan Informasi Publik bagi masyarakat dan terlaksananya Dukungan Administratif, Keuangan, dan Tata Kelola Komisi Informasi di Daerah dalam Rangka Penyelesaian Sengketa Informasi Publik	Persentase permohonan Informasi Publik yang diselesaikan sesuai peraturan perundangan	-		-	100 %	19.995.000,00	Kab. Agam	Dana Alokasi Umum (DAU)	4.Memperkuat pembangunan sumber daya manusia (SDM), sains, teknologi, pendidikan, kesehatan, prestasi olahraga, kesetaraan gender, serta penguatan peran perempuan, pemuda (generasi milenial dan generasi Z), dan penyandang disabilitas.	Tata Pemerintahan yang baik, bersih dan profesional		-	0,00	Dinas Komunikasi dan Informatika
	2.16.02.2.01.0026	Sosialisasi/Diseminasi Informasi serta Pengelolaan Media Komunikasi Publik						366.690.000,00							0,00	
		Terlaksananya Sosialisasi/Diseminasi Informasi serta Pengelolaan Media Komunikasi Publik	Jumlah khalayak yang terpapar informasi publik	-		-	35 Orang	366.690.000,00	Kab. Agam	Dana Alokasi Umum (DAU)	4.Memperkuat pembangunan sumber daya manusia (SDM), sains, teknologi, pendidikan, kesehatan, prestasi olahraga, kesetaraan gender, serta penguatan peran perempuan, pemuda (generasi milenial dan generasi Z), dan penyandang disabilitas.	Tata Pemerintahan yang baik, bersih dan profesional		-	0,00	Dinas Komunikasi dan Informatika
	2.16.02.2.01.0029	Monitoring Informasi Kebijakan, Opini Publik, dan Aspirasi Publik						10.000.000,00							0,00	

NO	KODE	URUSAN / BIDANG URUSAN / PROGRAM / OUTCOME / KEGIATAN / SUBKEGIATAN OUTPUT	INDIKATOR	TARGET AKHIR RENSTRA	REALISASI 2025	PRAKIRAAN 2026	CAPAIAN KINERJA DAN KERANGKA PENDANAAN						KELOMPOK SASARAN	PRAKIRAAN MAJU 2028		PERANGKAT DAERAH PENANGGUNG JAWAB
							TARGET 2027	PAGU INDIKATIF	LOKASI	SUMBER DANA	PRIORITAS			TARGET	PAGU INDIKATIF	
											NASIONAL	DAERAH				
(1)	(2)	(3)	(4)	(5)	(6)	(7)	(8)	(9)	(10)	(11)	(12)	(13)	(14)	(15)	(16)	(17)
		Terlaksananya Monitoring Informasi Kebijakan, Opini Publik, dan Aspirasi Publik	Jumlah rekomendasi komunikasi terhadap isu publik yang berkembang dan usulan agenda komunikasi prioritas Pemerintah Daerah	-		-	15 Rekomendasi	10.000.000,00	Kab. Agam	Dana Alokasi Umum (DAU)	4.Memperkuat pembangunan sumber daya manusia (SDM), sains, teknologi, pendidikan, kesehatan, prestasi olahraga, kesetaraan gender, serta penguatan peran perempuan, pemuda (generasi milenial dan generasi Z), dan penyandang disabilitas.	Tata Pemerintahan yang baik, bersih dan profesional		-	0,00	Dinas Komunikasi dan Informatika
	2.16.02.2.01.0032	Penyusunan Konten						38.000.000,00							0,00	
		Terlaksananya Penyusunan Konten	Jumlah Konten Komunikasi Publik	-		-	30 Konten	38.000.000,00	Kab. Agam	Dana Alokasi Umum (DAU)	4.Memperkuat pembangunan sumber daya manusia (SDM), sains, teknologi, pendidikan, kesehatan, prestasi olahraga, kesetaraan gender, serta penguatan peran perempuan, pemuda (generasi milenial dan generasi Z), dan penyandang disabilitas.	Tata Pemerintahan yang baik, bersih dan profesional		-	0,00	Dinas Komunikasi dan Informatika
154.	**2.16.03**	**PROGRAM PENGELOLAAN APLIKASI INFORMATIKA**						**2.248.376.775,00**							**0,00**	
		Meningkatnya ketersediaan akses internet pada perangkat daerah						***2.248.376.775,00***							***0,00***	
			999.Persentase Perangkat Daerah yang Terhubung Akses Internet yang Disediakan	68.25 %		59.06 %	61.38 %	2.248.376.775,00						63.67 %	0,00	
	2.16.03.2.02	Pengelolaan E-government di Lingkup Pemerintah Daerah Kabupaten/Kota						2.248.376.775,00					-		0,00	

NO	KODE	URUSAN / BIDANG URUSAN / PROGRAM / OUTCOME / KEGIATAN / SUBKEGIATAN OUTPUT	INDIKATOR	TARGET AKHIR RENSTRA	REALISASI 2025	PRAKIRAAN 2026	CAPAIAN KINERJA DAN KERANGKA PENDANAAN						KELOMPOK SASARAN	PRAKIRAAN MAJU 2028		PERANGKAT DAERAH PENANGGUNG JAWAB
							TARGET 2027	PAGU INDIKATIF	LOKASI	SUMBER DANA	PRIORITAS			TARGET	PAGU INDIKATIF	
											NASIONAL	DAERAH				
(1)	(2)	(3)	(4)	(5)	(6)	(7)	(8)	(9)	(10)	(11)	(12)	(13)	(14)	(15)	(16)	(17)
		Persentase perangkat daerah yang menerapkan SPBE						2.248.376.775,00					-		0,00	
			Jumlah laporan pelaksanaan koordinasi dan fasilitasi penyelenggaraan Kabupaten/Kota Cerdas	1 Dokumen		1 Dokumen	1 Dokumen	56.864.000,00						1 Dokumen	0,00	
	2.16.03.2.02.0038	Koordinasi dan Fasilitasi Penyelenggaraan Kabupaten atau Kota Cerdas						56.864.000,00							0,00	
		Terlaksananya Koordinasi dan Fasilitasi Penyelenggaraan Kabupaten/Kota Cerdas	Jumlah laporan pelaksanaan koordinasi dan fasilitasi penyelenggaraan Kabupaten/Kota Cerdas	1 Dokumen		1 Dokumen	1 Dokumen	56.864.000,00	Kab. Agam	Dana Alokasi Umum (DAU)	4.Memperkuat pembangunan sumber daya manusia (SDM), sains, teknologi, pendidikan, kesehatan, prestasi olahraga, kesetaraan gender, serta penguatan peran perempuan, pemuda (generasi milenial dan generasi Z), dan penyandang disabilitas.	Tata Pemerintahan yang baik, bersih dan profesional		1 Dokumen	0,00	Dinas Komunikasi dan Informatika
		Persentase perangkat daerah yang menerapkan SPBE						2.248.376.775,00					-		0,00	
			Jumlah Aplikasi SPBE Pemerintah Daerah yang sudah ditempatkan di Ekosistem Pusat Data Nasional dan laporan operasionalisasi pusat kendali	-		-	-	543.530.283,00						-	0,00	
			Jumlah Layanan Pemda yang memanfaatkan Portal pelayanan Pemerintah Daerah terintegrasi, yaitu Portal Pelayanan Publik, Portal Administrasi Pemerintahan, dan/atau Portal Data Nasional	-		-	-	526.140.000,00						-	0,00	
			Jumlah Perangkat Daerah dan UPTD yang memanfaatkan akses internet yang disediakan oleh Dinas	-		-	-	738.000.000,00						-	0,00	
			Jumlah perangkat daerah di pemerintah Kab/Kota yang terhubung dengan Jaringan Intra Pemerintah Daerah Kab/Kota	-		-	-	383.842.492,00						-	0,00	

NO	KODE	URUSAN / BIDANG URUSAN / PROGRAM / OUTCOME / KEGIATAN / SUBKEGIATAN OUTPUT	INDIKATOR	TARGET AKHIR RENSTRA	REALISASI 2025	PRAKIRAAN 2026	CAPAIAN KINERJA DAN KERANGKA PENDANAAN						KELOMPOK SASARAN	PRAKIRAAN MAJU 2028		PERANGKAT DAERAH PENANGGUNG JAWAB
							TARGET 2027	PAGU INDIKATIF	LOKASI	SUMBER DANA	PRIORITAS			TARGET	PAGU INDIKATIF	
											NASIONAL	DAERAH				
(1)	(2)	(3)	(4)	(5)	(6)	(7)	(8)	(9)	(10)	(11)	(12)	(13)	(14)	(15)	(16)	(17)
	2.16.03.2.02.0040	Penyediaan Akses Internet						738.000.000,00							0,00	
		Terlaksananya Penyediaan Akses Internet untuk Perangkat Daerah dan UPTD, termasuk ruang publik dalam rangka penyelenggaraan SPBE	Jumlah Perangkat Daerah dan UPTD yang memanfaatkan akses internet yang disediakan oleh Dinas	-		-	20 Titik	738.000.000,00	Kab. Agam	Dana Alokasi Umum (DAU)	4.Memperkuat pembangunan sumber daya manusia (SDM), sains, teknologi, pendidikan, kesehatan, prestasi olahraga, kesetaraan gender, serta penguatan peran perempuan, pemuda (generasi milenial dan generasi Z), dan penyandang disabilitas.	Tata Pemerintahan yang baik, bersih dan profesional		-	0,00	Dinas Komunikasi dan Informatika
	2.16.03.2.02.0042	Koordinasi pengelolaan aplikasi, data/informasi, dan layanan pemerintah daerah berbasis elektronik yang terintegrasi						526.140.000,00							0,00	
		Terlaksananya pengelolaan aplikasi, data/informasi, dan layanan pemerintah daerah berbasis elektronik yang terintegrasi	Jumlah Layanan Pemda yang memanfaatkan Portal pelayanan Pemerintah Daerah terintegrasi, yaitu Portal Pelayanan Publik, Portal Administrasi Pemerintahan, dan/atau Portal Data Nasional	-		-	4 Layanan	526.140.000,00	Kab. Agam	Dana Alokasi Umum (DAU)	4.Memperkuat pembangunan sumber daya manusia (SDM), sains, teknologi, pendidikan, kesehatan, prestasi olahraga, kesetaraan gender, serta penguatan peran perempuan, pemuda (generasi milenial dan generasi Z), dan penyandang disabilitas.	Tata Pemerintahan yang baik, bersih dan profesional		-	0,00	Dinas Komunikasi dan Informatika
	2.16.03.2.02.0043	Penyelenggaraan Jaringan Intra Pemerintah Daerah Kab/Kota						383.842.492,00							0,00	

NO	KODE	URUSAN / BIDANG URUSAN / PROGRAM / OUTCOME / KEGIATAN / SUBKEGIATAN OUTPUT	INDIKATOR	TARGET AKHIR RENSTRA	REALISASI 2025	PRAKIRAAN 2026	CAPAIAN KINERJA DAN KERANGKA PENDANAAN						KELOMPOK SASARAN	PRAKIRAAN MAJU 2028		PERANGKAT DAERAH PENANGGUNG JAWAB
							TARGET 2027	PAGU INDIKATIF	LOKASI	SUMBER DANA	PRIORITAS			TARGET	PAGU INDIKATIF	
											NASIONAL	DAERAH				
(1)	(2)	(3)	(4)	(5)	(6)	(7)	(8)	(9)	(10)	(11)	(12)	(13)	(14)	(15)	(16)	(17)
		Terlaksananya Penyelenggaraan Jaringan Intra Pemerintah Daerah Kab/Kota	Jumlah perangkat daerah di pemerintah Kab/Kota yang terhubung dengan Jaringan Intra Pemerintah Daerah Kab/Kota	-		-	43 Titik	383.842.492,00	Kab. Agam	Dana Alokasi Umum (DAU)	4.Memperkuat pembangunan sumber daya manusia (SDM), sains, teknologi, pendidikan, kesehatan, prestasi olahraga, kesetaraan gender, serta penguatan peran perempuan, pemuda (generasi milenial dan generasi Z), dan penyandang disabilitas.	Tata Pemerintahan yang baik, bersih dan profesional		-	0,00	Dinas Komunikasi dan Informatika
	2.16.03.2.02.0044	Koordinasi Pemanfaatan Pusat Data Nasional dan Penyelenggaraan Pusat Kendali Pemerintah Daerah						543.530.283,00							0,00	
		Terlaksananya koordinasi dalam rangka pemanfaatan Ekosistem Pusat Data Nasional dan Penyelenggaraan Pusat Kendali Pemerintah Daerah	Jumlah Aplikasi SPBE Pemerintah Daerah yang sudah ditempatkan di Ekosistem Pusat Data Nasional dan laporan operasionalisasi pusat kendali	-		-	4 Aplikasi	543.530.283,00	Kab. Agam	Dana Alokasi Umum (DAU)	4.Memperkuat pembangunan sumber daya manusia (SDM), sains, teknologi, pendidikan, kesehatan, prestasi olahraga, kesetaraan gender, serta penguatan peran perempuan, pemuda (generasi milenial dan generasi Z), dan penyandang disabilitas.	Tata Pemerintahan yang baik, bersih dan profesional		-	0,00	Dinas Komunikasi dan Informatika
	2.20	**URUSAN PEMERINTAHAN BIDANG STATISTIK**						**123.460.000,00**							**0,00**	
155.	**2.20.02**	**PROGRAM PENYELENGGARAAN STATISTIK SEKTORAL**						**123.460.000,00**							**0,00**	
		Terwujudnya data statistik yang berkualitas dan bermanfaat untuk perencanaan pembangunan, pengambilan kebijakan, dan pelayanan publik						***123.460.000,00***							***0,00***	

NO	KODE	URUSAN / BIDANG URUSAN / PROGRAM / OUTCOME / KEGIATAN / SUBKEGIATAN OUTPUT	INDIKATOR	TARGET AKHIR RENSTRA	REALISASI 2025	PRAKIRAAN 2026	CAPAIAN KINERJA DAN KERANGKA PENDANAAN						KELOMPOK SASARAN	PRAKIRAAN MAJU 2028		PERANGKAT DAERAH PENANGGUNG JAWAB
							TARGET 2027	PAGU INDIKATIF	LOKASI	SUMBER DANA	PRIORITAS			TARGET	PAGU INDIKATIF	
											NASIONAL	DAERAH				
(1)	(2)	(3)	(4)	(5)	(6)	(7)	(8)	(9)	(10)	(11)	(12)	(13)	(14)	(15)	(16)	(17)
			999.Persentase perangkat daerah yang menggunakan data statistik	90 %		82 %	84 %	123.460.000,00						86 %	0,00	
	2.20.02.2.01	Penyelenggaraan Statistik Sektoral di Lingkup Daerah Kabupaten/Kota						123.460.000,00					-		0,00	
		Persentase pemenuhan kebutuhan ketersediaan data						123.460.000,00					-		0,00	
			Jumlah laporan penyelenggaraan forum satu data daerah	-		-	-	123.460.000,00						-	0,00	
	2.20.02.2.01.0022	Koordinasi dan Kolaborasi Dalam Penyelenggaraan Statistik Sektoral						123.460.000,00							0,00	
		Terlaksananya Koordinasi dan Kolaborasi Dalam Penyelenggaraan Statistik Melalui Forum Satu Data Daerah	Jumlah laporan penyelenggaraan forum satu data daerah	-		-	3 Buku Laporan	123.460.000,00	Kab. Agam	Dana Alokasi Umum (DAU)	4.Memperkuat pembangunan sumber daya manusia (SDM), sains, teknologi, pendidikan, kesehatan, prestasi olahraga, kesetaraan gender, serta penguatan peran perempuan, pemuda (generasi milenial dan generasi Z), dan penyandang disabilitas.	Tata Pemerintahan yang baik, bersih dan profesional		-	0,00	Dinas Komunikasi dan Informatika
	2.21	**URUSAN PEMERINTAHAN BIDANG PERSANDIAN**						**19.575.000,00**							**0,00**	
156.	**2.21.02**	**PROGRAM PENYELENGGARAAN PERSANDIAN UNTUK PENGAMANAN INFORMASI**						**19.575.000,00**							**0,00**	
		Meningkatnya Keamanan Siber dan Sandi Lingkungan Pemerintah Daerah						***19.575.000,00***							***0,00***	
			999.Indeks KAMI	344 Indeks		340 Indeks	341 Indeks	19.575.000,00						342 Indeks	0,00	
	2.21.02.2.01	Penyelenggaraan Persandian untuk Pengamanan Informasi Pemerintah Daerah Kabupaten/Kota						19.575.000,00					-		0,00	
		Persentase Penyelenggaraan layanan keamanan informasi						19.575.000,00					-		0,00	
			Jumlah Laporan Pelaksanaan Keamanan Informasi Pemerintahan Daerah Kabupaten/Kota Berbasis Elektronik dan Non Elektronik	-		-	-	19.575.000,00						-	0,00	

NO	KODE	URUSAN / BIDANG URUSAN / PROGRAM / OUTCOME / KEGIATAN / SUBKEGIATAN OUTPUT	INDIKATOR	TARGET AKHIR RENSTRA	REALISASI 2025	PRAKIRAAN 2026	CAPAIAN KINERJA DAN KERANGKA PENDANAAN						KELOMPOK SASARAN	PRAKIRAAN MAJU 2028		PERANGKAT DAERAH PENANGGUNG JAWAB
							TARGET 2027	PAGU INDIKATIF	LOKASI	SUMBER DANA	PRIORITAS			TARGET	PAGU INDIKATIF	
											NASIONAL	DAERAH				
(1)	(2)	(3)	(4)	(5)	(6)	(7)	(8)	(9)	(10)	(11)	(12)	(13)	(14)	(15)	(16)	(17)
	2.21.02.2.01.0010	Pelaksanaan Keamanan Informasi Pemerintahan Daerah Berbasis Elektronik dan Non Elektronik						19.575.000,00							0,00	
		Terlaksananya Keamanan Informasi Pemerintahan Daerah Berbasis Elektronik dan Non Elektronik	Jumlah Laporan Pelaksanaan Keamanan Informasi Pemerintahan Daerah Kabupaten/Kota Berbasis Elektronik dan Non Elektronik	-		-	1 Laporan	19.575.000,00	Kab. Agam	Dana Alokasi Umum (DAU)	4.Memperkuat pembangunan sumber daya manusia (SDM), sains, teknologi, pendidikan, kesehatan, prestasi olahraga, kesetaraan gender, serta penguatan peran perempuan, pemuda (generasi milenial dan generasi Z), dan penyandang disabilitas.	Tata Pemerintahan yang baik, bersih dan profesional		-	0,00	Dinas Komunikasi dan Informatika
		Dinas Koperasi, Usaha Kecil dan Menengah						**6.681.775.654,00**							**5.501.816.890,00**	
	2	**URUSAN PEMERINTAHAN WAJIB YANG TIDAK BERKAITAN DENGAN PELAYANAN DASAR**						**6.681.775.654,00**							**5.501.816.890,00**	
	2.17	**URUSAN PEMERINTAHAN BIDANG KOPERASI, USAHA KECIL, DAN MENENGAH**						**6.681.775.654,00**							**5.501.816.890,00**	
157.	**2.17.01**	**PROGRAM PENUNJANG URUSAN PEMERINTAHAN DAERAH KABUPATEN/KOTA**						**2.411.757.054,00**							**2.949.356.540,00**	
		Meningkatnya tatakelola administrasi dan operasional untuk efektivitas kinerja perangkat daerah						***2.411.757.054,00***							***2.764.356.540,00***	
			999.Persentase pemenuhan kebutuhan operasonal kantor dan ASN.	100 %		100 %	100 %	2.411.757.054,00						100 %	2.764.356.540,00	
	2.17.01.2.02	Administrasi Keuangan Perangkat Daerah						1.645.037.694,00					-		1.860.356.540,00	
		Terselenggaranya pengelolaan keuangan perangkat daerah secara tertib dan akuntabel						1.645.037.694,00					-		1.860.356.540,00	
			Jumlah Laporan Keuangan Bulanan/ Triwulanan/ Semesteran SKPD dan Laporan Koordinasi Penyusunan Laporan Keuangan Bulanan/Triwulanan/Semesteran SKPD	10 Laporan		10 Laporan	10 Laporan	50.000.000,00						10 Laporan	55.000.000,00	

NO	KODE	URUSAN / BIDANG URUSAN / PROGRAM / OUTCOME / KEGIATAN / SUBKEGIATAN OUTPUT	INDIKATOR	TARGET AKHIR RENSTRA	REALISASI 2025	PRAKIRAAN 2026	CAPAIAN KINERJA DAN KERANGKA PENDANAAN						KELOMPOK SASARAN	PRAKIRAAN MAJU 2028		PERANGKAT DAERAH PENANGGUNG JAWAB
							TARGET 2027	PAGU INDIKATIF	LOKASI	SUMBER DANA	PRIORITAS			TARGET	PAGU INDIKATIF	
											NASIONAL	DAERAH				
(1)	(2)	(3)	(4)	(5)	(6)	(7)	(8)	(9)	(10)	(11)	(12)	(13)	(14)	(15)	(16)	(17)
			Jumlah Orang yang Menerima Gaji dan Tunjangan ASN	12 Orang/bulan		12 Orang/bulan	12 Orang/bulan	1.595.037.694,00						12 Orang/bulan	1.805.356.540,00	
	2.17.01.2.02.0001	Penyediaan Gaji dan Tunjangan ASN						1.595.037.694,00							1.805.356.540,00	
		Tersedianya Gaji dan Tunjangan ASN	Jumlah Orang yang Menerima Gaji dan Tunjangan ASN	12 Orang/bulan		12 Orang/bulan	11 Orang/bulan	1.595.037.694,00	Kab. Agam	Dana Alokasi Umum (DAU)	-	Tata Pemerintahan yang baik, bersih dan profesional		12 Orang/bulan	1.805.356.540,00	Dinas Koperasi, Usaha Kecil dan Menengah
	2.17.01.2.02.0007	Koordinasi dan Penyusunan Laporan Keuangan Bulanan/ Triwulanan/ Semesteran SKPD						50.000.000,00							55.000.000,00	
		Tersedianya Laporan Keuangan Bulanan/Triwulanan/Semesteran SKPD dan Laporan Koordinasi Penyusunan Laporan Keuangan Bulanan/Triwulanan/Semesteran SKPD	Jumlah Laporan Keuangan Bulanan/ Triwulanan/ Semesteran SKPD dan Laporan Koordinasi Penyusunan Laporan Keuangan Bulanan/Triwulanan/Semesteran SKPD	10 Laporan		10 Laporan	10 Laporan	50.000.000,00	Kab. Agam	Dana Alokasi Umum (DAU)	-	Tata Pemerintahan yang baik, bersih dan profesional		10 Laporan	55.000.000,00	Dinas Koperasi, Usaha Kecil dan Menengah
	2.17.01.2.06	Administrasi Umum Perangkat Daerah						218.099.574,00					-		334.000.000,00	
		terselenggaranya layanan administrasi umum yang tertib dan efisien						218.099.574,00					-		334.000.000,00	
			Jumlah Laporan Penyelenggaraan Rapat Koordinasi dan Konsultasi SKPD	12 Laporan		12 Laporan	12 Laporan	157.782.607,00						12 Laporan	250.000.000,00	
			Jumlah Paket Barang Cetakan dan Penggandaan yang Disediakan	5 Paket		5 Paket	5 Paket	23.448.900,00						5 Paket	28.000.000,00	
			Jumlah Paket Komponen Instalasi Listrik/Penerangan Bangunan Kantor yang Disediakan	5 Paket		5 Paket	5 Paket	5.002.420,00						5 Paket	8.000.000,00	
			Jumlah Paket Peralatan dan Perlengkapan Kantor yang Disediakan	5 Paket		5 Paket	5 Paket	31.865.647,00						5 Paket	48.000.000,00	
	2.17.01.2.06.0001	Penyediaan Komponen InstalasiListrik/Penerangan Bangunan Kantor						5.002.420,00							8.000.000,00	
		Tersedianya Komponen Instalasi Listrik/Penerangan Bangunan Kantor	Jumlah Paket Komponen Instalasi Listrik/Penerangan Bangunan Kantor yang Disediakan	5 Paket		5 Paket	1 Paket	5.002.420,00	Kab. Agam	Dana Alokasi Umum (DAU)	-	Tata Pemerintahan yang baik, bersih dan profesional		5 Paket	8.000.000,00	Dinas Koperasi, Usaha Kecil dan Menengah
	2.17.01.2.06.0002	Penyediaan Peralatan dan Perlengkapan Kantor						31.865.647,00							48.000.000,00	
		Tersedianya Peralatan dan Perlengkapan Kantor	Jumlah Paket Peralatan dan Perlengkapan Kantor yang Disediakan	5 Paket		5 Paket	1 Paket	31.865.647,00	Kab. Agam	Dana Alokasi Umum (DAU)	-	Tata Pemerintahan yang baik, bersih dan profesional		5 Paket	48.000.000,00	Dinas Koperasi, Usaha Kecil dan Menengah
	2.17.01.2.06.0005	Penyediaan Barang Cetakan dan Penggandaan						23.448.900,00							28.000.000,00	

NO	KODE	URUSAN / BIDANG URUSAN / PROGRAM / OUTCOME / KEGIATAN / SUBKEGIATAN OUTPUT	INDIKATOR	TARGET AKHIR RENSTRA	REALISASI 2025	PRAKIRAAN 2026	CAPAIAN KINERJA DAN KERANGKA PENDANAAN						KELOMPOK SASARAN	PRAKIRAAN MAJU 2028		PERANGKAT DAERAH PENANGGUNG JAWAB
							TARGET 2027	PAGU INDIKATIF	LOKASI	SUMBER DANA	PRIORITAS			TARGET	PAGU INDIKATIF	
											NASIONAL	DAERAH				
(1)	(2)	(3)	(4)	(5)	(6)	(7)	(8)	(9)	(10)	(11)	(12)	(13)	(14)	(15)	(16)	(17)
		Tersedianya Barang Cetakan dan Penggandaan	Jumlah Paket Barang Cetakan dan Penggandaan yang Disediakan	5 Paket		5 Paket	3 Paket	23.448.900,00	Kab. Agam	Dana Alokasi Umum (DAU)	-	Tata Pemerintahan yang baik, bersih dan profesional		5 Paket	28.000.000,00	Dinas Koperasi, Usaha Kecil dan Menengah
	2.17.01.2.06.0009	Penyelenggaraan Rapat Koordinasi dan Konsultasi SKPD						157.782.607,00							250.000.000,00	
		Terlaksananya Penyelenggaraan Rapat Koordinasi dan Konsultasi SKPD	Jumlah Laporan Penyelenggaraan Rapat Koordinasi dan Konsultasi SKPD	12 Laporan		12 Laporan	12 Laporan	157.782.607,00	Kab. Agam	Dana Alokasi Umum (DAU)	-	Tata Pemerintahan yang baik, bersih dan profesional		12 Laporan	250.000.000,00	Dinas Koperasi, Usaha Kecil dan Menengah
	2.17.01.2.07	Pengadaan Barang Milik Daerah Penunjang Urusan Pemerintah Daerah						189.973.786,00					-		225.000.000,00	
		tersedianya barang milik daerah yang menunjang kinerja pemerintah daerah						189.973.786,00					-		225.000.000,00	
			Jumlah Paket Mebel yang Disediakan	15 Unit		15 Unit	15 Unit	65.459.720,00						15 Unit	75.000.000,00	
			Jumlah Unit Peralatan dan Mesin Lainnya yang Disediakan	10 Unit		10 Unit	10 Unit	124.514.066,00						10 Unit	150.000.000,00	
	2.17.01.2.07.0005	Pengadaan Mebel						65.459.720,00							75.000.000,00	
		Tersedianya Mebel	Jumlah Paket Mebel yang Disediakan	15 Unit		15 Unit	36 Unit	65.459.720,00	Kab. Agam	Dana Alokasi Umum (DAU)	-	Tata Pemerintahan yang baik, bersih dan profesional		15 Unit	75.000.000,00	Dinas Koperasi, Usaha Kecil dan Menengah
	2.17.01.2.07.0006	Pengadaan Peralatan dan Mesin Lainnya						124.514.066,00							150.000.000,00	
		Tersedianya Peralatan dan Mesin Lainnya	Jumlah Unit Peralatan dan Mesin Lainnya yang Disediakan	10 Unit		10 Unit	10 Unit	124.514.066,00	Kab. Agam	Dana Alokasi Umum (DAU)	-	Tata Pemerintahan yang baik, bersih dan profesional		10 Unit	150.000.000,00	Dinas Koperasi, Usaha Kecil dan Menengah
	2.17.01.2.08	Penyediaan Jasa Penunjang Urusan Pemerintahan Daerah						263.896.000,00					-		285.000.000,00	
		terpenuhinya jasa penunjang yang mendukung kinerja perangkat daerah						263.896.000,00					-		285.000.000,00	
			Jumlah Laporan Penyediaan Jasa Komunikasi, Sumber Daya Air dan Listrik yang Disediakan	12 Laporan		12 Laporan	12 Laporan	50.820.000,00						12 Laporan	65.000.000,00	
			Jumlah Laporan Penyediaan Jasa Pelayanan Umum Kantor yang Disediakan	12 Laporan		12 Laporan	12 Laporan	213.076.000,00						12 Laporan	220.000.000,00	
	2.17.01.2.08.0002	Penyediaan Jasa Komunikasi, Sumber Daya Air dan Listrik						50.820.000,00							65.000.000,00	
		Tersedianya Jasa Komunikasi, Sumber Daya Air dan Listrik	Jumlah Laporan Penyediaan Jasa Komunikasi, Sumber Daya Air dan Listrik yang Disediakan	12 Laporan		12 Laporan	12 Laporan	50.820.000,00	Kab. Agam	Dana Alokasi Umum (DAU)	-	Tata Pemerintahan yang baik, bersih dan profesional		12 Laporan	65.000.000,00	Dinas Koperasi, Usaha Kecil dan Menengah
	2.17.01.2.08.0004	Penyediaan Jasa Pelayanan Umum Kantor						213.076.000,00							220.000.000,00	

NO	KODE	URUSAN / BIDANG URUSAN / PROGRAM / OUTCOME / KEGIATAN / SUBKEGIATAN OUTPUT	INDIKATOR	TARGET AKHIR RENSTRA	REALISASI 2025	PRAKIRAAN 2026	CAPAIAN KINERJA DAN KERANGKA PENDANAAN						KELOMPOK SASARAN	PRAKIRAAN MAJU 2028		PERANGKAT DAERAH PENANGGUNG JAWAB
							TARGET 2027	PAGU INDIKATIF	LOKASI	SUMBER DANA	PRIORITAS			TARGET	PAGU INDIKATIF	
											NASIONAL	DAERAH				
(1)	(2)	(3)	(4)	(5)	(6)	(7)	(8)	(9)	(10)	(11)	(12)	(13)	(14)	(15)	(16)	(17)
		Tersedianya Jasa Pelayanan Umum Kantor	Jumlah Laporan Penyediaan Jasa Pelayanan Umum Kantor yang Disediakan	12 Laporan		12 Laporan	12 Laporan	213.076.000,00	Kab. Agam	Dana Alokasi Umum (DAU)	-	Tata Pemerintahan yang baik, bersih dan profesional		12 Laporan	220.000.000,00	Dinas Koperasi, Usaha Kecil dan Menengah
	2.17.01.2.09	Pemeliharaan Barang Milik Daerah Penunjang Urusan Pemerintahan Daerah						94.750.000,00					-		245.000.000,00	
		terpeliharanya barang milik daerah dalam kondisi oktimal						94.750.000,00					-		245.000.000,00	
			Jumlah Gedung Kantor dan Bangunan Lainnya yang Dipelihara/Direhabilitasi	1 Unit		1 Unit	1 Unit	22.000.000,00						1 Unit	150.000.000,00	
			Jumlah Kendaraan Dinas Operasional atau Lapangan yang Dipelihara dan dibayarkan Pajak dan Perizinannya	2 Unit		1 Unit	2 Unit	28.000.000,00						2 Unit	35.000.000,00	
			Jumlah Kendaraan Perorangan Dinas atau Kendaraan Dinas Jabatan yang Dipelihara dan dibayarkan Pajaknya	1 Unit		1 Unit	1 Unit	30.000.000,00						1 Unit	35.000.000,00	
			Jumlah Peralatan dan Mesin Lainnya yang Dipelihara	14 Unit		14 Unit	14 Unit	14.750.000,00						14 Unit	25.000.000,00	
	2.17.01.2.09.0001	Penyediaan Jasa Pemeliharaan, Biaya Pemeliharaan, dan Pajak Kendaraan Perorangan Dinas atau Kendaraan Dinas Jabatan						30.000.000,00							35.000.000,00	
		Tersedianya Jasa Pemeliharaan, Biaya Pemeliharaan dan Pajak Kendaraan Perorangan Dinas atau Kendaraan Dinas Jabatan	Jumlah Kendaraan Perorangan Dinas atau Kendaraan Dinas Jabatan yang Dipelihara dan dibayarkan Pajaknya	1 Unit		1 Unit	1 Unit	30.000.000,00	Kab. Agam	Dana Alokasi Umum (DAU)	-	Tata Pemerintahan yang baik, bersih dan profesional		1 Unit	35.000.000,00	Dinas Koperasi, Usaha Kecil dan Menengah
	2.17.01.2.09.0002	Penyediaan Jasa Pemeliharaan, Biaya Pemeliharaan, Pajak dan Perizinan Kendaraan Dinas Operasional atau Lapangan						28.000.000,00							35.000.000,00	
		Tersedianya Jasa Pemeliharaan, Biaya Pemeliharaan, Pajak dan Perizinan Kendaraan Dinas Operasional atau Lapangan	Jumlah Kendaraan Dinas Operasional atau Lapangan yang Dipelihara dan dibayarkan Pajak dan Perizinannya	2 Unit		1 Unit	1 Unit	28.000.000,00	Kab. Agam	Dana Alokasi Umum (DAU)	-	Tata Pemerintahan yang baik, bersih dan profesional		2 Unit	35.000.000,00	Dinas Koperasi, Usaha Kecil dan Menengah
	2.17.01.2.09.0006	Pemeliharaan Peralatan dan Mesin Lainnya						14.750.000,00							25.000.000,00	
		Terlaksananya Pemeliharaan Peralatan dan Mesin Lainnya	Jumlah Peralatan dan Mesin Lainnya yang Dipelihara	14 Unit		14 Unit	12 Unit	14.750.000,00	Kab. Agam	Dana Alokasi Umum (DAU)	-	Tata Pemerintahan yang baik, bersih dan profesional		14 Unit	25.000.000,00	Dinas Koperasi, Usaha Kecil dan Menengah
	2.17.01.2.09.0009	Pemeliharaan/Rehabilitasi Gedung Kantor dan Bangunan Lainnya						22.000.000,00							150.000.000,00	
		Terlaksananya Pemeliharaan/Rehabilitasi Gedung Kantor dan Bangunan Lainnya	Jumlah Gedung Kantor dan Bangunan Lainnya yang Dipelihara/Direhabilitasi	1 Unit		1 Unit	1 Unit	22.000.000,00	Kab. Agam	Dana Alokasi Umum (DAU)	-	Tata Pemerintahan yang baik, bersih dan profesional		1 Unit	150.000.000,00	Dinas Koperasi, Usaha Kecil dan Menengah

NO	KODE	URUSAN / BIDANG URUSAN / PROGRAM / OUTCOME / KEGIATAN / SUBKEGIATAN OUTPUT	INDIKATOR	TARGET AKHIR RENSTRA	REALISASI 2025	PRAKIRAAN 2026	CAPAIAN KINERJA DAN KERANGKA PENDANAAN						KELOMPOK SASARAN	PRAKIRAAN MAJU 2028		PERANGKAT DAERAH PENANGGUNG JAWAB
							TARGET 2027	PAGU INDIKATIF	LOKASI	SUMBER DANA	PRIORITAS			TARGET	PAGU INDIKATIF	
											NASIONAL	DAERAH				
(1)	(2)	(3)	(4)	(5)	(6)	(7)	(8)	(9)	(10)	(11)	(12)	(13)	(14)	(15)	(16)	(17)
158.	**2.17.03**	**PROGRAM PENGAWASAN DAN PEMERIKSAAN KOPERASI**						**123.429.900,00**							**135.773.000,00**	
		Meningkatnya pembinaan dan pengawasan koperasi						***123.429.900,00***							***135.773.000,00***	
			1.Persentase Cakupan Koperasi yang Diawasi	62.71 %		18.80 %	27.97 %	123.429.900,00						38.56 %	135.773.000,00	
	2.17.03.2.01	Pemeriksaan dan Pengawasan Koperasi, Koperasi Simpan Pinjam/Unit Simpan Pinjam Koperasi yang Wilayah Keanggotaannya dalam Daerah Kabupaten/ Kota						123.429.900,00					Koperasi di Kabupaten Agam		135.773.000,00	
		Terlaksananya Proses Pemeriksaan dan pengawasan Koperasi yang wilayah keanggotaannya daerah kabupaten / kota						123.429.900,00					Koperasi di Kabupaten Agam		135.773.000,00	
			Jumlah Koperasi yang telah dilakukan Pemeriksaan dan Pengawasan	30 Unit Usaha		20 Unit Usaha	22 Unit Usaha	123.429.900,00						25 Unit Usaha	135.773.000,00	
	2.17.03.2.01.0004	Pelaksanaan Proses Pemeriksaan dan Pengawasan Koperasi yang Wilayah Keanggotaannya Daerah Kabupaten/Kota						123.429.900,00							135.773.000,00	
		Pelaksanaan proses Pemeriksaan dan Pengawasan Koperasi yang Wilayah Keanggotaannya Daerah Kabupaten/ Kota	Jumlah Koperasi yang telah dilakukan Pemeriksaan dan Pengawasan	30 Unit Usaha		20 Unit Usaha	15 Unit Usaha	123.429.900,00	Kab. Agam	Dana Alokasi Umum (DAU)	3.Melanjutkan pengembangan infrastruktur dan meningkatkan lapangan kerja yang berkualitas, mendorong kewirausahaan, mengembangkan industri kreatif serta mengembangkan agromaritim industri di sentra produksi melalui peran aktif koperasi.	Ekonomi yang tangguh dan berkeadilan		25 Unit Usaha	135.773.000,00	Dinas Koperasi, Usaha Kecil dan Menengah
159.	**2.17.05**	**PROGRAM PENDIDIKAN DAN LATIHAN PERKOPERASIAN**						**328.387.600,00**							**343.640.000,00**	
		Meningkatnya kualitas SDM perkoperasian						***328.387.600,00***							***343.640.000,00***	
			999.Persentase Koperasi yang Diberikan Dukungan Fasilitasi Pelatihan	17.36 %		12.82 %	14.83 %	328.387.600,00						15.55 %	343.640.000,00	
	2.17.05.2.01	Pendidikan dan Latihan Perkoperasian Bagi Koperasi yang Wilayah Keanggotaan dalam Daerah Kabupaten/Kota						328.387.600,00					Koperasi di Kabupaten Agam		343.640.000,00	

NO	KODE	URUSAN / BIDANG URUSAN / PROGRAM / OUTCOME / KEGIATAN / SUBKEGIATAN OUTPUT	INDIKATOR	TARGET AKHIR RENSTRA	REALISASI 2025	PRAKIRAAN 2026	CAPAIAN KINERJA DAN KERANGKA PENDANAAN						KELOMPOK SASARAN	PRAKIRAAN MAJU 2028		PERANGKAT DAERAH PENANGGUNG JAWAB
							TARGET 2027	PAGU INDIKATIF	LOKASI	SUMBER DANA	PRIORITAS			TARGET	PAGU INDIKATIF	
											NASIONAL	DAERAH				
(1)	(2)	(3)	(4)	(5)	(6)	(7)	(8)	(9)	(10)	(11)	(12)	(13)	(14)	(15)	(16)	(17)
		Meningkatnya Pemahaman dan pengetahuan perkoperasian serta kapasitas dan kompetensi SDM Koperasi						328.387.600,00					Koperasi di Kabupaten Agam		343.640.000,00	
			Jumlah SDM yang Memahami Pengetahuan Perkoperasian	110 Orang		105 Orang	106 Orang	328.387.600,00						107 Orang	343.640.000,00	
	2.17.05.2.01.0001	Peningkatan Pemahaman dan Pengetahuan Perkoperasian serta Kapasitas dan Kompetensi SDM Koperasi						328.387.600,00							343.640.000,00	
		Meningkatnya Pemahaman dan Pengetahuan Perkoperasian serta Kapasitas dan Kompetensi SDM Koperasi	Jumlah SDM yang Memahami Pengetahuan Perkoperasian	110 Orang		105 Orang	30 Orang	328.387.600,00	Kab. Agam	Dana Alokasi Umum (DAU)	3.Melanjutkan pengembangan infrastruktur dan meningkatkan lapangan kerja yang berkualitas, mendorong kewirausahaan, mengembangkan industri kreatif serta mengembangkan agromaritim industri di sentra produksi melalui peran aktif koperasi.	Ekonomi yang tangguh dan berkeadilan		107 Orang	343.640.000,00	Dinas Koperasi, Usaha Kecil dan Menengah
160.	**2.17.06**	**PROGRAM PEMBERDAYAAN DAN PERLINDUNGAN KOPERASI**						**508.647.600,00**							**554.438.500,00**	
		Meningkatnya Produktivitas Koperasi						***508.647.600,00***							***554.438.500,00***	
			999.Persentase koperasi yang produktif	31.82 %		31.82 %	31.82 %	508.647.600,00						31.82 %	554.438.500,00	
	2.17.06.2.01	Pemberdayaan dan Perlindungan Koperasi yang Keanggotaannya dalam Daerah Kabupaten/Kota						508.647.600,00					Koperasi di Kabupaten Agam		554.438.500,00	
		Terlaksananya pemberdayaan dan perlindungan koperasi						508.647.600,00					Koperasi di Kabupaten Agam		554.438.500,00	
			Jumlah Koperasi yang Difasilitasi Kemitraannya	70 Unit Usaha		70 Unit Usaha	70 Unit Usaha	20.460.000,00						70 Unit Usaha	22.506.000,00	
			Jumlah Koperasi yang dipulihkan usahanya	3 Unit Usaha		3 Unit Usaha	3 Unit Usaha	20.035.000,00						3 Unit Usaha	22.038.500,00	
			Pembinaan dan/atau Pendampingan yang dilaksanakan	102 Kelompok Masyarakat		102 Kelompok Masyarakat	102 Kelompok Masyarakat	468.152.600,00						102 Kelompok Masyarakat	509.894.000,00	
	2.17.06.2.01.0003	Pembinaan dan Pendampingan Bagi Keluarga dan Kelompok Masyarakat yang Akan Membentuk Koperasi Dalam Pengembangan Ekonomi						468.152.600,00							509.894.000,00	

NO	KODE	URUSAN / BIDANG URUSAN / PROGRAM / OUTCOME / KEGIATAN / SUBKEGIATAN OUTPUT	INDIKATOR	TARGET AKHIR RENSTRA	REALISASI 2025	PRAKIRAAN 2026	CAPAIAN KINERJA DAN KERANGKA PENDANAAN						KELOMPOK SASARAN	PRAKIRAAN MAJU 2028		PERANGKAT DAERAH PENANGGUNG JAWAB
							TARGET 2027	PAGU INDIKATIF	LOKASI	SUMBER DANA	PRIORITAS			TARGET	PAGU INDIKATIF	
											NASIONAL	DAERAH				
(1)	(2)	(3)	(4)	(5)	(6)	(7)	(8)	(9)	(10)	(11)	(12)	(13)	(14)	(15)	(16)	(17)
		Meningkatnya Penumbuhan Kesadaran Bagi Keluarga dan Kelompok Masyarakat Dalam Peningkatan Taraf Hidup Melalui Kehidupan Berkoperasi Dalam Pengembangan Ekonomi	Pembinaan dan/atau Pendampingan yang dilaksanakan	102 Kelompok Masyarakat		102 Kelompok Masyarakat	206 Kelompok Masyarakat	468.152.600,00	Kab. Agam	Dana Alokasi Umum (DAU)	3.Melanjutkan pengembangan infrastruktur dan meningkatkan lapangan kerja yang berkualitas, mendorong kewirausahaan, mengembangkan industri kreatif serta mengembangkan agromaritim industri di sentra produksi melalui peran aktif koperasi.	Ekonomi yang tangguh dan berkeadilan		102 Kelompok Masyarakat	509.894.000,00	Dinas Koperasi, Usaha Kecil dan Menengah
	2.17.06.2.01.0004	Fasilitasi Kemitraan Koperasi yang Keanggotaannya Daerah Kabupaten/Kota						20.460.000,00							22.506.000,00	
		Fasilitasi kemitraan antar koperasi maupun antara Koperasi dengan badan hukum lainnya termasuk UMKM, bagi Koperasi yang Keanggotaannya Daerah Kabupaten/ Kota	Jumlah Koperasi yang Difasilitasi Kemitraannya	70 Unit Usaha		70 Unit Usaha	5 Unit Usaha	20.460.000,00	Kab. Agam	Dana Alokasi Umum (DAU)	3.Melanjutkan pengembangan infrastruktur dan meningkatkan lapangan kerja yang berkualitas, mendorong kewirausahaan, mengembangkan industri kreatif serta mengembangkan agromaritim industri di sentra produksi melalui peran aktif koperasi.	Ekonomi yang tangguh dan berkeadilan		70 Unit Usaha	22.506.000,00	Dinas Koperasi, Usaha Kecil dan Menengah
	2.17.06.2.01.0006	Pemulihan Usaha Koperasi yang Keanggotaannya Daerah Kabupaten/Kota						20.035.000,00							22.038.500,00	

NO	KODE	URUSAN / BIDANG URUSAN / PROGRAM / OUTCOME / KEGIATAN / SUBKEGIATAN OUTPUT	INDIKATOR	TARGET AKHIR RENSTRA	REALISASI 2025	PRAKIRAAN 2026	CAPAIAN KINERJA DAN KERANGKA PENDANAAN						KELOMPOK SASARAN	PRAKIRAAN MAJU 2028		PERANGKAT DAERAH PENANGGUNG JAWAB
							TARGET 2027	PAGU INDIKATIF	LOKASI	SUMBER DANA	PRIORITAS			TARGET	PAGU INDIKATIF	
											NASIONAL	DAERAH				
(1)	(2)	(3)	(4)	(5)	(6)	(7)	(8)	(9)	(10)	(11)	(12)	(13)	(14)	(15)	(16)	(17)
		Pemulihan Usaha Koperasi dengan Keanggotaan Daerah Kabupaten/Kota dalam kondisi darurat melalui restrukturisasi kredit, rekonstruksi usaha, bantuan modal, dan/atau bantuan bentuk lain	Jumlah Koperasi yang dipulihkan usahanya	3 Unit Usaha		3 Unit Usaha	2 Unit Usaha	20.035.000,00	Kab. Agam	Dana Alokasi Umum (DAU)	3.Melanjutkan pengembangan infrastruktur dan meningkatkan lapangan kerja yang berkualitas, mendorong kewirausahaan, mengembangkan industri kreatif serta mengembangkan agromaritim industri di sentra produksi melalui peran aktif koperasi.	Ekonomi yang tangguh dan berkeadilan		3 Unit Usaha	22.038.500,00	Dinas Koperasi, Usaha Kecil dan Menengah
161.	**2.17.07**	**PROGRAM PEMBERDAYAAN USAHA MENENGAH, USAHA KECIL, DAN USAHA MIKRO (UMKM)**						**3.309.553.500,00**							**1.518.608.850,00**	
		Meningkatnya pemberdayaan usaha mikro						***3.309.553.500,00***							***1.518.608.850,00***	
			999.Persentase Usaha Mikro yang Bertransformasi dari Informal ke Formal	1.40 %		0.64 %	1.13 %	3.309.553.500,00						1.22 %	1.518.608.850,00	
	2.17.07.2.01	Pemberdayaan Usaha Mikro yang Dilakukan Melalui Pendataan, Kemitraan, Kemudahan Perizinan, Penguatan Kelembagaan dan Koordinasi dengan Para Pemangku Kepentingan						3.309.553.500,00					-		1.518.608.850,00	
		Terlaksananya Pemberdayaan Usaha Mikro						3.309.553.500,00					-		1.518.608.850,00	
			Jumlah pelaku usaha yang memperoleh peningkatan kompetensi dan kapasitas SDM Usaha Mikro dan Kecil (UMK)	-		-	-	679.690.000,00						-	362.659.000,00	
			Jumlah UMKM yang dibina dan difasilitasi Hak Kekayaan Intelektual Barang/Jasa	-		-	-	28.337.500,00						-	31.171.250,00	
			Jumlah UMKM yang memperoleh pembinaan dan fasilitasi Pengadaan Barang/Jasa Pemerintah	-		-	-	2.364.831.000,00						-	864.414.100,00	
			Jumlah UMKM yang terfasilitasi Pemulihan Usaha	-		-	-	236.695.000,00						-	260.364.500,00	
	2.17.07.2.01.0018	Peningkatan Kompetensi dan Kapasitas SDM Usaha Mikro dan Kecil (UMK)/Pelaku Usaha						679.690.000,00							362.659.000,00	

NO	KODE	URUSAN / BIDANG URUSAN / PROGRAM / OUTCOME / KEGIATAN / SUBKEGIATAN OUTPUT	INDIKATOR	TARGET AKHIR RENSTRA	REALISASI 2025	PRAKIRAAN 2026	CAPAIAN KINERJA DAN KERANGKA PENDANAAN						KELOMPOK SASARAN	PRAKIRAAN MAJU 2028		PERANGKAT DAERAH PENANGGUNG JAWAB
							TARGET 2027	PAGU INDIKATIF	LOKASI	SUMBER DANA	PRIORITAS			TARGET	PAGU INDIKATIF	
											NASIONAL	DAERAH				
(1)	(2)	(3)	(4)	(5)	(6)	(7)	(8)	(9)	(10)	(11)	(12)	(13)	(14)	(15)	(16)	(17)
		Terlaksananya Peningkatan Kompetensi dan Kapasitas SDM Usaha Mikro dan Kecil (UMK)/Pelaku Usaha	Jumlah pelaku usaha yang memperoleh peningkatan kompetensi dan kapasitas SDM Usaha Mikro dan Kecil (UMK)	-		-	100 Orang	679.690.000,00	Kab. Agam	Dana Alokasi Umum (DAU)	-	Ekonomi yang tangguh dan berkeadilan		-	362.659.000,00	Dinas Koperasi, Usaha Kecil dan Menengah
	2.17.07.2.01.0019	Pembinaan dan Fasilitasi Pemulihan Usaha						236.695.000,00							260.364.500,00	
		Terfasilitasinya perlindungan UMKM melalui Pemulihan Usaha dalam kondisi darurat melalui restrukturisasi kredit, rekonstruksi usaha, bantuan modal, dan/atau bantuan bentuk lain	Jumlah UMKM yang terfasilitasi Pemulihan Usaha	-		-	100 Unit Usaha	236.695.000,00	Kab. Agam	Dana Alokasi Umum (DAU)	-	Ekonomi yang tangguh dan berkeadilan		-	260.364.500,00	Dinas Koperasi, Usaha Kecil dan Menengah
	2.17.07.2.01.0025	Pembinaan dan Fasilitasi Pengadaan Barang/Jasa Pemerintah kepada pelaku UMKM						2.364.831.000,00							864.414.100,00	
		Terlaksananya Pembinaan dan Fasilitasi Pengadaan Barang/Jasa Pemerintah kepada pelaku UMKM	Jumlah UMKM yang memperoleh pembinaan dan fasilitasi Pengadaan Barang/Jasa Pemerintah	-		-	150 Unit Usaha	2.364.831.000,00	Kab. Agam	Dana Alokasi Umum (DAU)	-	Ekonomi yang tangguh dan berkeadilan		-	864.414.100,00	Dinas Koperasi, Usaha Kecil dan Menengah
	2.17.07.2.01.0026	Pembinaan dan Fasilitasi Hak Kekayaan Intelektual Barang/Jasa bagi pelaku UMKM						28.337.500,00							31.171.250,00	
		Terlaksananya Pembinaan dan fasilitasi Hak Kekayaan Intelektual Barang/Jasa bagi UMKM	Jumlah UMKM yang dibina dan difasilitasi Hak Kekayaan Intelektual Barang/Jasa	-		-	30 Unit Usaha	28.337.500,00	Kab. Agam	Dana Alokasi Umum (DAU)	-	Ekonomi yang tangguh dan berkeadilan		-	31.171.250,00	Dinas Koperasi, Usaha Kecil dan Menengah
		Dinas Penanaman Modal Pelayanan Terpadu Satu Pintu						**3.822.299.395,34**							**4.371.000.000,00**	
	2	**URUSAN PEMERINTAHAN WAJIB YANG TIDAK BERKAITAN DENGAN PELAYANAN DASAR**						**3.822.299.395,34**							**4.371.000.000,00**	
	2.18	**URUSAN PEMERINTAHAN BIDANG PENANAMAN MODAL**						**3.822.299.395,34**							**4.371.000.000,00**	
162.	**2.18.01**	**PROGRAM PENUNJANG URUSAN PEMERINTAHAN DAERAH KABUPATEN/KOTA**						**3.360.677.651,82**							**3.581.000.000,00**	
			-	-		-	-	3.360.677.651,82						-	3.401.000.000,00	
	2.18.01.2.02	Administrasi Keuangan Perangkat Daerah						2.104.340.163,34					-		2.131.000.000,00	
		Persentase pemenuhan kebutuhan operasonal kantor dan ASN.						2.104.340.163,34					-		2.131.000.000,00	
			Jumlah Laporan Keuangan Bulanan/ Triwulanan/ Semesteran SKPD dan Laporan Koordinasi Penyusunan Laporan Keuangan Bulanan/Triwulanan/Semesteran SKPD	-		-	-	34.240.000,00						-	31.000.000,00	
			Jumlah Orang yang Menerima Gaji dan Tunjangan ASN	0 Orang/bulan		0 Orang/bulan	0 Orang/bulan	2.070.100.163,34						0 Orang/bulan	2.100.000.000,00	
	2.18.01.2.02.0001	Penyediaan Gaji dan Tunjangan ASN						2.070.100.163,34							2.100.000.000,00	

NO	KODE	URUSAN / BIDANG URUSAN / PROGRAM / OUTCOME / KEGIATAN / SUBKEGIATAN OUTPUT	INDIKATOR	TARGET AKHIR RENSTRA	REALISASI 2025	PRAKIRAAN 2026	CAPAIAN KINERJA DAN KERANGKA PENDANAAN						KELOMPOK SASARAN	PRAKIRAAN MAJU 2028		PERANGKAT DAERAH PENANGGUNG JAWAB
							TARGET 2027	PAGU INDIKATIF	LOKASI	SUMBER DANA	PRIORITAS			TARGET	PAGU INDIKATIF	
											NASIONAL	DAERAH				
(1)	(2)	(3)	(4)	(5)	(6)	(7)	(8)	(9)	(10)	(11)	(12)	(13)	(14)	(15)	(16)	(17)
		Tersedianya Gaji dan Tunjangan ASN	Jumlah Orang yang Menerima Gaji dan Tunjangan ASN	0 Orang/bulan		0 Orang/bulan	15 Orang/bulan	2.070.100.163,34	Kab. Agam	Dana Alokasi Umum (DAU)	-	Sumber daya manusia yang cerdas, sehat, beriman, berkarakter, berkualitas, inovatif dan berdaya saing		0 Orang/bulan	2.100.000.000,00	Dinas Penanaman Modal Pelayanan Terpadu Satu Pintu
	2.18.01.2.02.0007	Koordinasi dan Penyusunan Laporan Keuangan Bulanan/ Triwulanan/ Semesteran SKPD						34.240.000,00							31.000.000,00	
		Tersedianya Laporan Keuangan Bulanan/Triwulanan/Semesteran SKPD dan Laporan Koordinasi Penyusunan Laporan Keuangan Bulanan/Triwulanan/Semesteran SKPD	Jumlah Laporan Keuangan Bulanan/ Triwulanan/ Semesteran SKPD dan Laporan Koordinasi Penyusunan Laporan Keuangan Bulanan/Triwulanan/Semesteran SKPD	-		-	19 Laporan	34.240.000,00	Kab. Agam	Dana Alokasi Umum (DAU)	-	Sumber daya manusia yang cerdas, sehat, beriman, berkarakter, berkualitas, inovatif dan berdaya saing		-	31.000.000,00	Dinas Penanaman Modal Pelayanan Terpadu Satu Pintu
	2.18.01.2.06	Administrasi Umum Perangkat Daerah						375.077.582,00					-		440.000.000,00	
		-						375.077.582,00					-		440.000.000,00	
			Jumlah Laporan Penyelenggaraan Rapat Koordinasi dan Konsultasi SKPD	-		-	-	250.006.000,00						-	260.000.000,00	
			Jumlah Paket Barang Cetakan dan Penggandaan yang Disediakan	-		-	-	35.062.000,00						-	60.000.000,00	
			Jumlah Paket Komponen Instalasi Listrik/Penerangan Bangunan Kantor yang Disediakan	-		-	-	10.010.400,00						-	30.000.000,00	
			Jumlah Paket Peralatan dan Perlengkapan Kantor yang Disediakan	-		-	-	79.999.182,00						-	90.000.000,00	
	2.18.01.2.06.0001	Penyediaan Komponen InstalasiListrik/Penerangan Bangunan Kantor						10.010.400,00							30.000.000,00	
		Tersedianya Komponen Instalasi Listrik/Penerangan Bangunan Kantor	Jumlah Paket Komponen Instalasi Listrik/Penerangan Bangunan Kantor yang Disediakan	-		-	1 Paket	10.010.400,00	Kab. Agam	Dana Alokasi Umum (DAU)	-	Tata Pemerintahan yang baik, bersih dan profesional		-	30.000.000,00	Dinas Penanaman Modal Pelayanan Terpadu Satu Pintu
	2.18.01.2.06.0002	Penyediaan Peralatan dan Perlengkapan Kantor						79.999.182,00							90.000.000,00	

NO	KODE	URUSAN / BIDANG URUSAN / PROGRAM / OUTCOME / KEGIATAN / SUBKEGIATAN OUTPUT	INDIKATOR	TARGET AKHIR RENSTRA	REALISASI 2025	PRAKIRAAN 2026	CAPAIAN KINERJA DAN KERANGKA PENDANAAN						KELOMPOK SASARAN	PRAKIRAAN MAJU 2028		PERANGKAT DAERAH PENANGGUNG JAWAB
							TARGET 2027	PAGU INDIKATIF	LOKASI	SUMBER DANA	PRIORITAS			TARGET	PAGU INDIKATIF	
											NASIONAL	DAERAH				
(1)	(2)	(3)	(4)	(5)	(6)	(7)	(8)	(9)	(10)	(11)	(12)	(13)	(14)	(15)	(16)	(17)
		Tersedianya Peralatan dan Perlengkapan Kantor	Jumlah Paket Peralatan dan Perlengkapan Kantor yang Disediakan	-		-	1 Paket	79.999.182,00	Kab. Agam	Dana Alokasi Umum (DAU)	-	Tata Pemerintahan yang baik, bersih dan profesional		-	90.000.000,00	Dinas Penanaman Modal Pelayanan Terpadu Satu Pintu
	2.18.01.2.06.0005	Penyediaan Barang Cetakan dan Penggandaan						35.062.000,00							60.000.000,00	
		Tersedianya Barang Cetakan dan Penggandaan	Jumlah Paket Barang Cetakan dan Penggandaan yang Disediakan	-		-	1 Paket	35.062.000,00	Kab. Agam	Dana Alokasi Umum (DAU)	-	Tata Pemerintahan yang baik, bersih dan profesional		-	60.000.000,00	Dinas Penanaman Modal Pelayanan Terpadu Satu Pintu
	2.18.01.2.06.0009	Penyelenggaraan Rapat Koordinasi dan Konsultasi SKPD						250.006.000,00							260.000.000,00	
		Terlaksananya Penyelenggaraan Rapat Koordinasi dan Konsultasi SKPD	Jumlah Laporan Penyelenggaraan Rapat Koordinasi dan Konsultasi SKPD	-		-	1 Laporan	250.006.000,00	Kab. Agam	Dana Alokasi Umum (DAU)	-	Tata Pemerintahan yang baik, bersih dan profesional		-	260.000.000,00	Dinas Penanaman Modal Pelayanan Terpadu Satu Pintu
	2.18.01.2.07	Pengadaan Barang Milik Daerah Penunjang Urusan Pemerintah Daerah						112.060.169,48					-		120.000.000,00	
		-						112.060.169,48					-		120.000.000,00	
			Jumlah Paket Mebel yang Disediakan	-		-	-	57.376.800,00						-	60.000.000,00	
			Jumlah Unit Peralatan dan Mesin Lainnya yang Disediakan	-		-	-	54.683.369,48						-	60.000.000,00	
	2.18.01.2.07.0005	Pengadaan Mebel						57.376.800,00							60.000.000,00	
		Tersedianya Mebel	Jumlah Paket Mebel yang Disediakan	-		-	10 Unit	57.376.800,00	Kab. Agam	Dana Alokasi Umum (DAU)	-	Tata Pemerintahan yang baik, bersih dan profesional		-	60.000.000,00	Dinas Penanaman Modal Pelayanan Terpadu Satu Pintu
	2.18.01.2.07.0006	Pengadaan Peralatan dan Mesin Lainnya						54.683.369,48							60.000.000,00	
		Tersedianya Peralatan dan Mesin Lainnya	Jumlah Unit Peralatan dan Mesin Lainnya yang Disediakan	-		-	10 Unit	54.683.369,48	Kab. Agam	Dana Alokasi Umum (DAU)	-	Tata Pemerintahan yang baik, bersih dan profesional		-	60.000.000,00	Dinas Penanaman Modal Pelayanan Terpadu Satu Pintu
	2.18.01.2.08	Penyediaan Jasa Penunjang Urusan Pemerintahan Daerah						473.603.840,00					-		520.000.000,00	
		-						473.603.840,00					-		520.000.000,00	
			Jumlah Laporan Penyediaan Jasa Komunikasi, Sumber Daya Air dan Listrik yang Disediakan	-		-	-	63.001.840,00						-	70.000.000,00	
			Jumlah Laporan Penyediaan Jasa Pelayanan Umum Kantor yang Disediakan	-		-	-	410.602.000,00						-	450.000.000,00	
	2.18.01.2.08.0002	Penyediaan Jasa Komunikasi, Sumber Daya Air dan Listrik						63.001.840,00							70.000.000,00	

NO	KODE	URUSAN / BIDANG URUSAN / PROGRAM / OUTCOME / KEGIATAN / SUBKEGIATAN OUTPUT	INDIKATOR	TARGET AKHIR RENSTRA	REALISASI 2025	PRAKIRAAN 2026	CAPAIAN KINERJA DAN KERANGKA PENDANAAN						KELOMPOK SASARAN	PRAKIRAAN MAJU 2028		PERANGKAT DAERAH PENANGGUNG JAWAB
							TARGET 2027	PAGU INDIKATIF	LOKASI	SUMBER DANA	PRIORITAS			TARGET	PAGU INDIKATIF	
											NASIONAL	DAERAH				
(1)	(2)	(3)	(4)	(5)	(6)	(7)	(8)	(9)	(10)	(11)	(12)	(13)	(14)	(15)	(16)	(17)
		Tersedianya Jasa Komunikasi, Sumber Daya Air dan Listrik	Jumlah Laporan Penyediaan Jasa Komunikasi, Sumber Daya Air dan Listrik yang Disediakan	-		-	1 Laporan	63.001.840,00	Kab. Agam	Dana Alokasi Umum (DAU)	-	Tata Pemerintahan yang baik, bersih dan profesional		-	70.000.000,00	Dinas Penanaman Modal Pelayanan Terpadu Satu Pintu
	2.18.01.2.08.0004	Penyediaan Jasa Pelayanan Umum Kantor						410.602.000,00							450.000.000,00	
		Tersedianya Jasa Pelayanan Umum Kantor	Jumlah Laporan Penyediaan Jasa Pelayanan Umum Kantor yang Disediakan	-		-	17 Laporan	410.602.000,00	Kab. Agam	Dana Alokasi Umum (DAU)	-	Tata Pemerintahan yang baik, bersih dan profesional		-	450.000.000,00	Dinas Penanaman Modal Pelayanan Terpadu Satu Pintu
	2.18.01.2.09	Pemeliharaan Barang Milik Daerah Penunjang Urusan Pemerintahan Daerah						295.595.897,00					-		370.000.000,00	
		-						295.595.897,00					-		370.000.000,00	
			Jumlah Gedung Kantor dan Bangunan Lainnya yang Dipelihara/Direhabilitasi	-		-	-	167.095.897,00						-	200.000.000,00	
			Jumlah Kendaraan Perorangan Dinas atau Kendaraan Dinas Jabatan yang Dipelihara dan dibayarkan Pajaknya	-		-	-	90.500.000,00						-	110.000.000,00	
			Jumlah Peralatan dan Mesin Lainnya yang Dipelihara	-		-	-	38.000.000,00						-	60.000.000,00	
	2.18.01.2.09.0001	Penyediaan Jasa Pemeliharaan, Biaya Pemeliharaan, dan Pajak Kendaraan Perorangan Dinas atau Kendaraan Dinas Jabatan						90.500.000,00							110.000.000,00	
		Tersedianya Jasa Pemeliharaan, Biaya Pemeliharaan dan Pajak Kendaraan Perorangan Dinas atau Kendaraan Dinas Jabatan	Jumlah Kendaraan Perorangan Dinas atau Kendaraan Dinas Jabatan yang Dipelihara dan dibayarkan Pajaknya	-		-	2 Unit	90.500.000,00	Kab. Agam	Dana Alokasi Umum (DAU)	-	Tata Pemerintahan yang baik, bersih dan profesional		-	110.000.000,00	Dinas Penanaman Modal Pelayanan Terpadu Satu Pintu
	2.18.01.2.09.0006	Pemeliharaan Peralatan dan Mesin Lainnya						38.000.000,00							60.000.000,00	
		Terlaksananya Pemeliharaan Peralatan dan Mesin Lainnya	Jumlah Peralatan dan Mesin Lainnya yang Dipelihara	-		-	15 Unit	38.000.000,00	Kab. Agam	Dana Alokasi Umum (DAU)	-	Tata Pemerintahan yang baik, bersih dan profesional		-	60.000.000,00	Dinas Penanaman Modal Pelayanan Terpadu Satu Pintu
	2.18.01.2.09.0009	Pemeliharaan/Rehabilitasi Gedung Kantor dan Bangunan Lainnya						167.095.897,00							200.000.000,00	
		Terlaksananya Pemeliharaan/Rehabilitasi Gedung Kantor dan Bangunan Lainnya	Jumlah Gedung Kantor dan Bangunan Lainnya yang Dipelihara/Direhabilitasi	-		-	1 Unit	167.095.897,00	Kab. Agam	Dana Alokasi Umum (DAU)	-	Tata Pemerintahan yang baik, bersih dan profesional		-	200.000.000,00	Dinas Penanaman Modal Pelayanan Terpadu Satu Pintu
163.	**2.18.02**	**PROGRAM PENGEMBANGAN IKLIM PENANAMAN MODAL**						**223.106.000,00**							**280.000.000,00**	
			-	-		-	-	223.106.000,00						-	280.000.000,00	

NO	KODE	URUSAN / BIDANG URUSAN / PROGRAM / OUTCOME / KEGIATAN / SUBKEGIATAN OUTPUT	INDIKATOR	TARGET AKHIR RENSTRA	REALISASI 2025	PRAKIRAAN 2026	CAPAIAN KINERJA DAN KERANGKA PENDANAAN						KELOMPOK SASARAN	PRAKIRAAN MAJU 2028		PERANGKAT DAERAH PENANGGUNG JAWAB
							TARGET 2027	PAGU INDIKATIF	LOKASI	SUMBER DANA	PRIORITAS			TARGET	PAGU INDIKATIF	
											NASIONAL	DAERAH				
(1)	(2)	(3)	(4)	(5)	(6)	(7)	(8)	(9)	(10)	(11)	(12)	(13)	(14)	(15)	(16)	(17)
	2.18.02.2.01	Penetapan Pemberian Fasilitas/Insentif Dibidang Penanaman Modal yang Menjadi Kewenangan Daerah Kabupaten/Kota						223.106.000,00					-		280.000.000,00	
		Ditetapkannya kebijakan daerah dalam pemberian fasilitas atau insentif dan kemudahan penanaman modal						223.106.000,00					-		280.000.000,00	
			Jumlah Peraturan Daerah/Provinsi dalam Pemberian Fasilitas/Insentif dan Kemudahan Penanaman Modal	2 Dokumen		2 Dokumen	2 Dokumen	223.106.000,00						2 Dokumen	280.000.000,00	
	2.18.02.2.01.0001	Penetapan Kebijakan Daerah Mengenai Pemberian Fasilitas/Insentif dan Kemudahan Penanaman Modal						223.106.000,00							280.000.000,00	
		Ditetapkannya Kebijakan Daerah dalam Pemberian Fasilitas/Insentif dan Kemudahan Penanaman Modal	Jumlah Peraturan Daerah/Provinsi dalam Pemberian Fasilitas/Insentif dan Kemudahan Penanaman Modal	2 Dokumen		2 Dokumen	1 Dokumen	223.106.000,00	Kab. Agam	Dana Alokasi Umum (DAU)	-	Sumber daya manusia yang cerdas, sehat, beriman, berkarakter, berkualitas, inovatif dan berdaya saing		2 Dokumen	280.000.000,00	Dinas Penanaman Modal Pelayanan Terpadu Satu Pintu
164.	**2.18.03**	**PROGRAM PROMOSI PENANAMAN MODAL**						**58.700.000,00**							**160.000.000,00**	
			-	-		-	-	58.700.000,00						-	160.000.000,00	
	2.18.03.2.01	Penyelenggaraan Promosi Penanaman Modal yang Menjadi Kewenangan Daerah Kabupaten/Kota						58.700.000,00					-		160.000.000,00	
		Persentase penyelenggaraan promosi penanaman modal yang menjadi kewenangan daerah kabupaten/kota						58.700.000,00					-		160.000.000,00	
			Jumlah Dokumen Hasil Kegiatan Promosi Penanaman Modal Kabupaten/Kota	2 Dokumen		2 Dokumen	2 Dokumen	58.700.000,00						2 Dokumen	160.000.000,00	
	2.18.03.2.01.0002	Pelaksanaan Kegiatan Promosi Penanaman Modal Daerah Kabupaten/Kota						58.700.000,00							160.000.000,00	
		Terlaksananya Kegiatan Promosi Penanaman Modal Kabupaten/Kota	Jumlah Dokumen Hasil Kegiatan Promosi Penanaman Modal Kabupaten/Kota	2 Dokumen		2 Dokumen	1 Dokumen	58.700.000,00	Kab. Agam	Dana Alokasi Umum (DAU)	-	Tata Pemerintahan yang baik, bersih dan profesional		2 Dokumen	160.000.000,00	Dinas Penanaman Modal Pelayanan Terpadu Satu Pintu
165.	**2.18.04**	**PROGRAM PELAYANAN PENANAMAN MODAL**						**111.815.743,52**							**220.000.000,00**	
			-	-		-	-	111.815.743,52						-	160.000.000,00	
	2.18.04.2.01	Pelayanan Perizinan dan Non Perizinan Secara Terpadu Satu Pintu dibidang Penanaman Modal yang Menjadi Kewenangan Daerah Kabupaten/ Kota						111.815.743,52					-		220.000.000,00	

NO	KODE	URUSAN / BIDANG URUSAN / PROGRAM / OUTCOME / KEGIATAN / SUBKEGIATAN OUTPUT	INDIKATOR	TARGET AKHIR RENSTRA	REALISASI 2025	PRAKIRAAN 2026	CAPAIAN KINERJA DAN KERANGKA PENDANAAN						KELOMPOK SASARAN	PRAKIRAAN MAJU 2028		PERANGKAT DAERAH PENANGGUNG JAWAB
							TARGET 2027	PAGU INDIKATIF	LOKASI	SUMBER DANA	PRIORITAS			TARGET	PAGU INDIKATIF	
											NASIONAL	DAERAH				
(1)	(2)	(3)	(4)	(5)	(6)	(7)	(8)	(9)	(10)	(11)	(12)	(13)	(14)	(15)	(16)	(17)
		Persentase pelaku usah yang memperoleh izin sesuai ketentuan						111.815.743,52					-		220.000.000,00	
			Jumlah Kegiatan Usaha yang Mendapat Pemantauan, Analisis, Evaluasi, dan Pelaporan di Bidang Perizinan Berusaha Berbasis Risiko Lintas Daerah Kabupaten/Kota bagi Kegiatan Usaha Dari Pelaku Usaha	-		-	-	56.305.743,52						-	100.000.000,00	
			Jumlah Pelaku usaha yang Memperoleh Layanan Konsultasi Perizinan Berusaha melalui Sistem Perizinan Berusaha Berbasis Risiko Terintegrasi secara Elektronik	25 Pelaku Usaha		25 Pelaku Usaha	25 Pelaku Usaha	20.010.000,00						25 Pelaku Usaha	60.000.000,00	
			Jumlah Pelaku Usaha yang Mendapatkan Pelayanan Perizinan Berusaha melalui Sistem Perizinan Berusaha Berbasis Risiko Terintegrasi secara Elektronik	5350 Pelaku Usaha		5350 Pelaku Usaha	5350 Pelaku Usaha	35.500.000,00						5350 Pelaku Usaha	60.000.000,00	
	2.18.04.2.01.0006	Penyediaan Pelayanan Perizinan Berusaha melalui Sistem Perizinan Berusaha Berbasis Risiko Terintegrasi secara Elektronik						35.500.000,00							60.000.000,00	
		Tersedianya Pelayanan Perizinan Berusaha melalui Sistem Perizinan Berusaha Berbasis Risiko Terintegrasi secara Elektronik	Jumlah Pelaku Usaha yang Mendapatkan Pelayanan Perizinan Berusaha melalui Sistem Perizinan Berusaha Berbasis Risiko Terintegrasi secara Elektronik	5350 Pelaku Usaha		5350 Pelaku Usaha	8000 Pelaku Usaha	35.500.000,00	Kab. Agam	Dana Alokasi Umum (DAU)	-	Tata Pemerintahan yang baik, bersih dan profesional		5350 Pelaku Usaha	60.000.000,00	Dinas Penanaman Modal Pelayanan Terpadu Satu Pintu
	2.18.04.2.01.0007	Penyediaan dan pengelolaan Layanan konsultasi perizinan berusaha berbasis risiko						20.010.000,00							60.000.000,00	
		Tersedianya dan terkelolanya Layanan Konsultasi terhadap Perizinan Berusaha melalui Sistem Perizinan Berusaha Berbasis Risiko Terintegrasi secara Elektronik	Jumlah Pelaku usaha yang Memperoleh Layanan Konsultasi Perizinan Berusaha melalui Sistem Perizinan Berusaha Berbasis Risiko Terintegrasi secara Elektronik	25 Pelaku Usaha		25 Pelaku Usaha	8000 Pelaku Usaha	20.010.000,00	Kab. Agam	Dana Alokasi Umum (DAU)	-	Tata Pemerintahan yang baik, bersih dan profesional		25 Pelaku Usaha	60.000.000,00	Dinas Penanaman Modal Pelayanan Terpadu Satu Pintu
	2.18.04.2.01.0009	Pemantauan, Analisis, Evaluasi, dan Pelaporan di Bidang Perizinan Berusaha Berbasis Risiko						56.305.743,52							100.000.000,00	
		Terlaksananya Pemantauan, Analisis, Evaluasi, dan Pelaporan di Bidang Perizinan Berusaha Berbasis Risiko Lintas Daerah Kabupaten/Kota bagi Kegiatan Usaha dari Pelaku Usaha	Jumlah Kegiatan Usaha yang Mendapat Pemantauan, Analisis, Evaluasi, dan Pelaporan di Bidang Perizinan Berusaha Berbasis Risiko Lintas Daerah Kabupaten/Kota bagi Kegiatan Usaha Dari Pelaku Usaha	-		-	25 Kegiatan Usaha	56.305.743,52	Kab. Agam	Dana Alokasi Umum (DAU)	-	Tata Pemerintahan yang baik, bersih dan profesional		-	100.000.000,00	Dinas Penanaman Modal Pelayanan Terpadu Satu Pintu
166.	**2.18.05**	**PROGRAM PENGENDALIAN PELAKSANAAN PENANAMAN MODAL**						**40.000.000,00**							**80.000.000,00**	

NO	KODE	URUSAN / BIDANG URUSAN / PROGRAM / OUTCOME / KEGIATAN / SUBKEGIATAN OUTPUT	INDIKATOR	TARGET AKHIR RENSTRA	REALISASI 2025	PRAKIRAAN 2026	CAPAIAN KINERJA DAN KERANGKA PENDANAAN						KELOMPOK SASARAN	PRAKIRAAN MAJU 2028		PERANGKAT DAERAH PENANGGUNG JAWAB
							TARGET 2027	PAGU INDIKATIF	LOKASI	SUMBER DANA	PRIORITAS			TARGET	PAGU INDIKATIF	
											NASIONAL	DAERAH				
(1)	(2)	(3)	(4)	(5)	(6)	(7)	(8)	(9)	(10)	(11)	(12)	(13)	(14)	(15)	(16)	(17)
			-	-		-	-	40.000.000,00						-	80.000.000,00	
	2.18.05.2.01	Pengendalian Pelaksanaan Penanaman Modal yang Menjadi Kewenangan Daerah Kabupaten/Kota						40.000.000,00					-		80.000.000,00	
		Terlaksananya badan usaha yang mematuhi peraturan perundang-undangan penanaman modal (penyampaian LKPM)						40.000.000,00					-		80.000.000,00	
			Jumlah Kegiatan Usaha dari Pelaku Usaha yang Telah Dianalisa dan Diverifikasi Data, Profil dan Informasi Kegiatan Usaha dari Pelaku Dllakukan Inspeksi Lapangan ; serta Dllakukan Evaluasi Penilaian Kepatuhan Pelaksanaan Perizinan Berusaha	-		-	-	40.000.000,00						-	80.000.000,00	
	2.18.05.2.01.0006	Pengawasan Penanaman Modal						40.000.000,00							80.000.000,00	
		Terlaksananya Analisa dan Verifikasi Data, Profil dan Informasi Kegiatan Usaha dari Pelaku Inspeksi Lapangan terhadap Kegiatan serta Evaluasi Penilaian Kepatuhan Pelaksanaan Perizinan Berusaha Para Pelaku Usaha	Jumlah Kegiatan Usaha dari Pelaku Usaha yang Telah Dianalisa dan Diverifikasi Data, Profil dan Informasi Kegiatan Usaha dari Pelaku Dllakukan Inspeksi Lapangan ; serta Dllakukan Evaluasi Penilaian Kepatuhan Pelaksanaan Perizinan Berusaha	-		-	100 Kegiatan Usaha	40.000.000,00	Kab. Agam	Dana Alokasi Umum (DAU)	-	Tata Pemerintahan yang baik, bersih dan profesional		-	80.000.000,00	Dinas Penanaman Modal Pelayanan Terpadu Satu Pintu
167.	**2.18.06**	**PROGRAM PENGELOLAAN DATA DAN SISTEM INFORMASI PENANAMAN MODAL**						**28.000.000,00**							**50.000.000,00**	
			-	-		-	-	28.000.000,00						-	50.000.000,00	
	2.18.06.2.01	Pengelolaan Data dan Informasi Perizinan dan Non Perizinan yang Terintegrasi pada Tingkat Daerah Kabupaten/Kota						28.000.000,00					-		50.000.000,00	
		-						28.000.000,00					-		50.000.000,00	
			Jumlah Data dan Informasi Perizinan Berbasis Sistem Pelayanan Perizinan Berusaha Terintegrasi secara Elektronik yang Diolah, Dikaji dan Dimanfaatkan	-		-	-	28.000.000,00						-	50.000.000,00	
	2.18.06.2.01.0002	Pengolahan, Penyajian dan Pemanfaatan Data dan Informasi Perizinan Berbasis Sistem Pelayanan Perizinan Berusaha Terintegrasi secara Elektronik						28.000.000,00							50.000.000,00	
		Tersedianya Data dan Informasi Perizinan Berbasis Sistem Pelayanan Perizinan Berusaha Terintegrasi secara Elektronik yang Diolah, Dikaji dan Dimanfaatkan	Jumlah Data dan Informasi Perizinan Berbasis Sistem Pelayanan Perizinan Berusaha Terintegrasi secara Elektronik yang Diolah, Dikaji dan Dimanfaatkan	-		-	1 Dokumen	28.000.000,00	Kab. Agam	Dana Alokasi Umum (DAU)	-	Tata Pemerintahan yang baik, bersih dan profesional		-	50.000.000,00	Dinas Penanaman Modal Pelayanan Terpadu Satu Pintu
		Dinas Arsip dan Perpustakaan						**4.321.568.428,00**							**4.634.135.192,00**	

NO	KODE	URUSAN / BIDANG URUSAN / PROGRAM / OUTCOME / KEGIATAN / SUBKEGIATAN OUTPUT	INDIKATOR	TARGET AKHIR RENSTRA	REALISASI 2025	PRAKIRAAN 2026	CAPAIAN KINERJA DAN KERANGKA PENDANAAN						KELOMPOK SASARAN	PRAKIRAAN MAJU 2028		PERANGKAT DAERAH PENANGGUNG JAWAB
							TARGET 2027	PAGU INDIKATIF	LOKASI	SUMBER DANA	PRIORITAS			TARGET	PAGU INDIKATIF	
											NASIONAL	DAERAH				
(1)	(2)	(3)	(4)	(5)	(6)	(7)	(8)	(9)	(10)	(11)	(12)	(13)	(14)	(15)	(16)	(17)
	2	**URUSAN PEMERINTAHAN WAJIB YANG TIDAK BERKAITAN DENGAN PELAYANAN DASAR**						**4.321.568.428,00**							**4.634.135.192,00**	
	2.23	**URUSAN PEMERINTAHAN BIDANG PERPUSTAKAAN**						**4.161.854.824,00**							**4.358.896.392,00**	
168.	**2.23.01**	**PROGRAM PENUNJANG URUSAN PEMERINTAHAN DAERAH KABUPATEN/KOTA**						**3.782.456.454,00**							**4.009.498.322,00**	
		Meningkatnya tata kelola administrasi dan operasional untuk efektivitas kinerja perangkat daerah						***3.782.456.454,00***							***4.009.498.322,00***	
			999.Persentase pemenuhan kebutuhan operasonal kantor dan ASN.	100 %		100 %	100 %	3.782.456.454,00						100 %	4.009.498.322,00	
	2.23.01.2.02	Administrasi Keuangan Perangkat Daerah						2.778.017.235,00					ASN Dinas Arsip dan Perpustakaan		3.045.000.000,00	
		-						2.778.017.235,00					ASN Dinas Arsip dan Perpustakaan		3.045.000.000,00	
			Jumlah Laporan Keuangan Bulanan/ Triwulanan/ Semesteran SKPD dan Laporan Koordinasi Penyusunan Laporan Keuangan Bulanan/Triwulanan/Semesteran SKPD	12 Laporan		12 Laporan	12 Laporan	42.410.000,00						12 Laporan	45.000.000,00	
			Jumlah Orang yang Menerima Gaji dan Tunjangan ASN	32 Orang/bulan		24 Orang/bulan	26 Orang/bulan	2.735.607.235,00						28 Orang/bulan	3.000.000.000,00	
	2.23.01.2.02.0001	Penyediaan Gaji dan Tunjangan ASN						2.735.607.235,00							3.000.000.000,00	
		Tersedianya Gaji dan Tunjangan ASN	Jumlah Orang yang Menerima Gaji dan Tunjangan ASN	32 Orang/bulan		24 Orang/bulan	24 Orang/bulan	2.735.607.235,00	Provinsi Sumatera Barat || Kab. Agam || Kecamatan Lubuk Basung || Desa Lubuk Basung || 1	Dana Alokasi Umum (DAU)	4.Memperkuat pembangunan sumber daya manusia (SDM), sains, teknologi, pendidikan, kesehatan, prestasi olahraga, kesetaraan gender, serta penguatan peran perempuan, pemuda (generasi milenial dan generasi Z), dan penyandang disabilitas.	Tata Pemerintahan yang baik, bersih dan profesional		28 Orang/bulan	3.000.000.000,00	Dinas Arsip dan Perpustakaan

NO	KODE	URUSAN / BIDANG URUSAN / PROGRAM / OUTCOME / KEGIATAN / SUBKEGIATAN OUTPUT	INDIKATOR	TARGET AKHIR RENSTRA	REALISASI 2025	PRAKIRAAN 2026	CAPAIAN KINERJA DAN KERANGKA PENDANAAN						KELOMPOK SASARAN	PRAKIRAAN MAJU 2028		PERANGKAT DAERAH PENANGGUNG JAWAB
							TARGET 2027	PAGU INDIKATIF	LOKASI	SUMBER DANA	PRIORITAS			TARGET	PAGU INDIKATIF	
											NASIONAL	DAERAH				
(1)	(2)	(3)	(4)	(5)	(6)	(7)	(8)	(9)	(10)	(11)	(12)	(13)	(14)	(15)	(16)	(17)
	2.23.01.2.02.0007	Koordinasi dan Penyusunan Laporan Keuangan Bulanan/ Triwulanan/ Semesteran SKPD						42.410.000,00							45.000.000,00	
		Tersedianya Laporan Keuangan Bulanan/Triwulanan/Semesteran SKPD dan Laporan Koordinasi Penyusunan Laporan Keuangan Bulanan/Triwulanan/Semesteran SKPD	Jumlah Laporan Keuangan Bulanan/ Triwulanan/ Semesteran SKPD dan Laporan Koordinasi Penyusunan Laporan Keuangan Bulanan/Triwulanan/Semesteran SKPD	12 Laporan		12 Laporan	12 Laporan	42.410.000,00	Provinsi Sumatera Barat || Kab. Agam || Kecamatan Lubuk Basung || Desa Lubuk Basung || 1	Dana Alokasi Umum (DAU)	4.Memperkuat pembangunan sumber daya manusia (SDM), sains, teknologi, pendidikan, kesehatan, prestasi olahraga, kesetaraan gender, serta penguatan peran perempuan, pemuda (generasi milenial dan generasi Z), dan penyandang disabilitas.	Tata Pemerintahan yang baik, bersih dan profesional		12 Laporan	45.000.000,00	Dinas Arsip dan Perpustakaan
	2.23.01.2.06	Administrasi Umum Perangkat Daerah						276.792.831,00					ASN Dinas Arsip dan Perpustakaan		322.058.997,00	
		-						276.792.831,00					ASN Dinas Arsip dan Perpustakaan		322.058.997,00	
			Jumlah Laporan Penyelenggaraan Rapat Koordinasi dan Konsultasi SKPD	12 Laporan		12 Laporan	12 Laporan	181.078.400,00						12 Laporan	225.000.000,00	
			Jumlah Paket Barang Cetakan dan Penggandaan yang Disediakan	2 Paket		2 Paket	2 Paket	15.820.600,00						2 Paket	33.500.000,00	
			Jumlah Paket Komponen Instalasi Listrik/Penerangan Bangunan Kantor yang Disediakan	1 Paket		1 Paket	1 Paket	2.084.453,00						1 Paket	5.134.853,00	
			Jumlah Paket Peralatan dan Perlengkapan Kantor yang Disediakan	5 Paket		5 Paket	5 Paket	77.809.378,00						5 Paket	58.424.144,00	
	2.23.01.2.06.0001	Penyediaan Komponen InstalasiListrik/Penerangan Bangunan Kantor						2.084.453,00							5.134.853,00	

NO	KODE	URUSAN / BIDANG URUSAN / PROGRAM / OUTCOME / KEGIATAN / SUBKEGIATAN OUTPUT	INDIKATOR	TARGET AKHIR RENSTRA	REALISASI 2025	PRAKIRAAN 2026	CAPAIAN KINERJA DAN KERANGKA PENDANAAN						KELOMPOK SASARAN	PRAKIRAAN MAJU 2028		PERANGKAT DAERAH PENANGGUNG JAWAB
							TARGET 2027	PAGU INDIKATIF	LOKASI	SUMBER DANA	PRIORITAS			TARGET	PAGU INDIKATIF	
											NASIONAL	DAERAH				
(1)	(2)	(3)	(4)	(5)	(6)	(7)	(8)	(9)	(10)	(11)	(12)	(13)	(14)	(15)	(16)	(17)
		Tersedianya Komponen Instalasi Listrik/Penerangan Bangunan Kantor	Jumlah Paket Komponen Instalasi Listrik/Penerangan Bangunan Kantor yang Disediakan	1 Paket		1 Paket	1 Paket	2.084.453,00	Provinsi Sumatera Barat || Kab. Agam || Kecamatan Lubuk Basung || Desa Lubuk Basung || 1	Dana Alokasi Umum (DAU)	4.Memperkuat pembangunan sumber daya manusia (SDM), sains, teknologi, pendidikan, kesehatan, prestasi olahraga, kesetaraan gender, serta penguatan peran perempuan, pemuda (generasi milenial dan generasi Z), dan penyandang disabilitas.	Tata Pemerintahan yang baik, bersih dan profesional		1 Paket	5.134.853,00	Dinas Arsip dan Perpustakaan
	2.23.01.2.06.0002	Penyediaan Peralatan dan Perlengkapan Kantor						77.809.378,00							58.424.144,00	
		Tersedianya Peralatan dan Perlengkapan Kantor	Jumlah Paket Peralatan dan Perlengkapan Kantor yang Disediakan	5 Paket		5 Paket	5 Paket	77.809.378,00	Provinsi Sumatera Barat || Kab. Agam || Kecamatan Lubuk Basung || Desa Lubuk Basung || 1	Dana Alokasi Umum (DAU)	4.Memperkuat pembangunan sumber daya manusia (SDM), sains, teknologi, pendidikan, kesehatan, prestasi olahraga, kesetaraan gender, serta penguatan peran perempuan, pemuda (generasi milenial dan generasi Z), dan penyandang disabilitas.	Tata Pemerintahan yang baik, bersih dan profesional		5 Paket	58.424.144,00	Dinas Arsip dan Perpustakaan
	2.23.01.2.06.0005	Penyediaan Barang Cetakan dan Penggandaan						15.820.600,00							33.500.000,00	

NO	KODE	URUSAN / BIDANG URUSAN / PROGRAM / OUTCOME / KEGIATAN / SUBKEGIATAN OUTPUT	INDIKATOR	TARGET AKHIR RENSTRA	REALISASI 2025	PRAKIRAAN 2026	CAPAIAN KINERJA DAN KERANGKA PENDANAAN						KELOMPOK SASARAN	PRAKIRAAN MAJU 2028		PERANGKAT DAERAH PENANGGUNG JAWAB
							TARGET 2027	PAGU INDIKATIF	LOKASI	SUMBER DANA	PRIORITAS			TARGET	PAGU INDIKATIF	
											NASIONAL	DAERAH				
(1)	(2)	(3)	(4)	(5)	(6)	(7)	(8)	(9)	(10)	(11)	(12)	(13)	(14)	(15)	(16)	(17)
		Tersedianya Barang Cetakan dan Penggandaan	Jumlah Paket Barang Cetakan dan Penggandaan yang Disediakan	2 Paket		2 Paket	2 Paket	15.820.600,00	Provinsi Sumatera Barat || Kab. Agam || Kecamatan Lubuk Basung || Desa Lubuk Basung || 1	Dana Alokasi Umum (DAU)	4.Memperkuat pembangunan sumber daya manusia (SDM), sains, teknologi, pendidikan, kesehatan, prestasi olahraga, kesetaraan gender, serta penguatan peran perempuan, pemuda (generasi milenial dan generasi Z), dan penyandang disabilitas.	Tata Pemerintahan yang baik, bersih dan profesional		2 Paket	33.500.000,00	Dinas Arsip dan Perpustakaan
	2.23.01.2.06.0009	Penyelenggaraan Rapat Koordinasi dan Konsultasi SKPD						181.078.400,00							225.000.000,00	
		Terlaksananya Penyelenggaraan Rapat Koordinasi dan Konsultasi SKPD	Jumlah Laporan Penyelenggaraan Rapat Koordinasi dan Konsultasi SKPD	12 Laporan		12 Laporan	12 Laporan	181.078.400,00	Provinsi Sumatera Barat || Kab. Agam || Kecamatan Lubuk Basung || Desa Lubuk Basung || 1	Dana Alokasi Umum (DAU)	4.Memperkuat pembangunan sumber daya manusia (SDM), sains, teknologi, pendidikan, kesehatan, prestasi olahraga, kesetaraan gender, serta penguatan peran perempuan, pemuda (generasi milenial dan generasi Z), dan penyandang disabilitas.	Tata Pemerintahan yang baik, bersih dan profesional		12 Laporan	225.000.000,00	Dinas Arsip dan Perpustakaan
	2.23.01.2.07	Pengadaan Barang Milik Daerah Penunjang Urusan Pemerintah Daerah						62.308.500,00					Dinas Arsip dan Perpustakaan		125.000.000,00	
		-						62.308.500,00					Dinas Arsip dan Perpustakaan		125.000.000,00	
			Jumlah Paket Mebel yang Disediakan	2 Unit		2 Unit	2 Unit	29.106.000,00						2 Unit	35.000.000,00	
			Jumlah Unit Peralatan dan Mesin Lainnya yang Disediakan	1 Unit		1 Unit	1 Unit	33.202.500,00						1 Unit	90.000.000,00	

NO	KODE	URUSAN / BIDANG URUSAN / PROGRAM / OUTCOME / KEGIATAN / SUBKEGIATAN OUTPUT	INDIKATOR	TARGET AKHIR RENSTRA	REALISASI 2025	PRAKIRAAN 2026	CAPAIAN KINERJA DAN KERANGKA PENDANAAN						KELOMPOK SASARAN	PRAKIRAAN MAJU 2028		PERANGKAT DAERAH PENANGGUNG JAWAB
							TARGET 2027	PAGU INDIKATIF	LOKASI	SUMBER DANA	PRIORITAS			TARGET	PAGU INDIKATIF	
											NASIONAL	DAERAH				
(1)	(2)	(3)	(4)	(5)	(6)	(7)	(8)	(9)	(10)	(11)	(12)	(13)	(14)	(15)	(16)	(17)
	2.23.01.2.07.0005	Pengadaan Mebel						29.106.000,00							35.000.000,00	
		Tersedianya Mebel	Jumlah Paket Mebel yang Disediakan	2 Unit		2 Unit	2 Unit	29.106.000,00	Provinsi Sumatera Barat || Kab. Agam || Kecamatan Lubuk Basung || Desa Lubuk Basung || 1	Dana Alokasi Umum (DAU)	4.Memperkuat pembangunan sumber daya manusia (SDM), sains, teknologi, pendidikan, kesehatan, prestasi olahraga, kesetaraan gender, serta penguatan peran perempuan, pemuda (generasi milenial dan generasi Z), dan penyandang disabilitas.	Sumber daya manusia yang cerdas, sehat, beriman, berkarakter, berkualitas, inovatif dan berdaya saing		2 Unit	35.000.000,00	Dinas Arsip dan Perpustakaan
	2.23.01.2.07.0006	Pengadaan Peralatan dan Mesin Lainnya						33.202.500,00							90.000.000,00	
		Tersedianya Peralatan dan Mesin Lainnya	Jumlah Unit Peralatan dan Mesin Lainnya yang Disediakan	1 Unit		1 Unit	4 Unit	33.202.500,00	Provinsi Sumatera Barat || Kab. Agam || Kecamatan Lubuk Basung || Desa Lubuk Basung || 1	Dana Alokasi Umum (DAU)	4.Memperkuat pembangunan sumber daya manusia (SDM), sains, teknologi, pendidikan, kesehatan, prestasi olahraga, kesetaraan gender, serta penguatan peran perempuan, pemuda (generasi milenial dan generasi Z), dan penyandang disabilitas.	Tata Pemerintahan yang baik, bersih dan profesional		1 Unit	90.000.000,00	Dinas Arsip dan Perpustakaan
	2.23.01.2.08	Penyediaan Jasa Penunjang Urusan Pemerintahan Daerah						421.589.888,00					Dinas Arsip dan Perpustakaan		353.859.325,00	
		-						421.589.888,00					Dinas Arsip dan Perpustakaan		353.859.325,00	
			Jumlah Laporan Penyediaan Jasa Komunikasi, Sumber Daya Air dan Listrik yang Disediakan	36 Laporan		36 Laporan	36 Laporan	137.358.888,00						36 Laporan	11.147.825,00	

NO	KODE	URUSAN / BIDANG URUSAN / PROGRAM / OUTCOME / KEGIATAN / SUBKEGIATAN OUTPUT	INDIKATOR	TARGET AKHIR RENSTRA	REALISASI 2025	PRAKIRAAN 2026	CAPAIAN KINERJA DAN KERANGKA PENDANAAN						KELOMPOK SASARAN	PRAKIRAAN MAJU 2028		PERANGKAT DAERAH PENANGGUNG JAWAB
							TARGET 2027	PAGU INDIKATIF	LOKASI	SUMBER DANA	PRIORITAS			TARGET	PAGU INDIKATIF	
											NASIONAL	DAERAH				
(1)	(2)	(3)	(4)	(5)	(6)	(7)	(8)	(9)	(10)	(11)	(12)	(13)	(14)	(15)	(16)	(17)
			Jumlah Laporan Penyediaan Jasa Pelayanan Umum Kantor yang Disediakan	12 Laporan		12 Laporan	12 Laporan	284.231.000,00						12 Laporan	342.711.500,00	
	2.23.01.2.08.0002	Penyediaan Jasa Komunikasi, Sumber Daya Air dan Listrik						137.358.888,00							11.147.825,00	
		Tersedianya Jasa Komunikasi, Sumber Daya Air dan Listrik	Jumlah Laporan Penyediaan Jasa Komunikasi, Sumber Daya Air dan Listrik yang Disediakan	36 Laporan		36 Laporan	36 Laporan	137.358.888,00	Provinsi Sumatera Barat || Kab. Agam || Kecamatan Lubuk Basung || Desa Lubuk Basung || 1	Dana Alokasi Umum (DAU)	4.Memperkuat pembangunan sumber daya manusia (SDM), sains, teknologi, pendidikan, kesehatan, prestasi olahraga, kesetaraan gender, serta penguatan peran perempuan, pemuda (generasi milenial dan generasi Z), dan penyandang disabilitas.	Tata Pemerintahan yang baik, bersih dan profesional		36 Laporan	11.147.825,00	Dinas Arsip dan Perpustakaan
	2.23.01.2.08.0004	Penyediaan Jasa Pelayanan Umum Kantor						284.231.000,00							342.711.500,00	
		Tersedianya Jasa Pelayanan Umum Kantor	Jumlah Laporan Penyediaan Jasa Pelayanan Umum Kantor yang Disediakan	12 Laporan		12 Laporan	11 Laporan	284.231.000,00	Provinsi Sumatera Barat || Kab. Agam || Kecamatan Lubuk Basung || Desa Lubuk Basung || 1	Dana Alokasi Umum (DAU)	4.Memperkuat pembangunan sumber daya manusia (SDM), sains, teknologi, pendidikan, kesehatan, prestasi olahraga, kesetaraan gender, serta penguatan peran perempuan, pemuda (generasi milenial dan generasi Z), dan penyandang disabilitas.	Tata Pemerintahan yang baik, bersih dan profesional		12 Laporan	342.711.500,00	Dinas Arsip dan Perpustakaan
	2.23.01.2.09	Pemeliharaan Barang Milik Daerah Penunjang Urusan Pemerintahan Daerah						243.748.000,00					Dinas Arsip dan Perpustakaan		163.580.000,00	
		-						243.748.000,00					Dinas Arsip dan Perpustakaan		163.580.000,00	

NO	KODE	URUSAN / BIDANG URUSAN / PROGRAM / OUTCOME / KEGIATAN / SUBKEGIATAN OUTPUT	INDIKATOR	TARGET AKHIR RENSTRA	REALISASI 2025	PRAKIRAAN 2026	CAPAIAN KINERJA DAN KERANGKA PENDANAAN						KELOMPOK SASARAN	PRAKIRAAN MAJU 2028		PERANGKAT DAERAH PENANGGUNG JAWAB
							TARGET 2027	PAGU INDIKATIF	LOKASI	SUMBER DANA	PRIORITAS			TARGET	PAGU INDIKATIF	
											NASIONAL	DAERAH				
(1)	(2)	(3)	(4)	(5)	(6)	(7)	(8)	(9)	(10)	(11)	(12)	(13)	(14)	(15)	(16)	(17)
			Jumlah Gedung Kantor dan Bangunan Lainnya yang Dipelihara/Direhabilitasi	2 Unit		2 Unit	2 Unit	113.568.000,00						2 Unit	120.000.000,00	
			Jumlah Kendaraan Perorangan Dinas atau Kendaraan Dinas Jabatan yang Dipelihara dan dibayarkan Pajaknya	7 Unit		7 Unit	7 Unit	105.500.000,00						7 Unit	7.900.000,00	
			Jumlah Peralatan dan Mesin Lainnya yang Dipelihara	17 Unit		17 Unit	17 Unit	24.680.000,00						17 Unit	35.680.000,00	
	2.23.01.2.09.0001	Penyediaan Jasa Pemeliharaan, Biaya Pemeliharaan, dan Pajak Kendaraan Perorangan Dinas atau Kendaraan Dinas Jabatan						105.500.000,00							7.900.000,00	
		Tersedianya Jasa Pemeliharaan, Biaya Pemeliharaan dan Pajak Kendaraan Perorangan Dinas atau Kendaraan Dinas Jabatan	Jumlah Kendaraan Perorangan Dinas atau Kendaraan Dinas Jabatan yang Dipelihara dan dibayarkan Pajaknya	7 Unit		7 Unit	8 Unit	105.500.000,00	Provinsi Sumatera Barat || Kab. Agam || Kecamatan Lubuk Basung || Desa Lubuk Basung || 1	Dana Alokasi Umum (DAU)	4.Memperkuat pembangunan sumber daya manusia (SDM), sains, teknologi, pendidikan, kesehatan, prestasi olahraga, kesetaraan gender, serta penguatan peran perempuan, pemuda (generasi milenial dan generasi Z), dan penyandang disabilitas.	Tata Pemerintahan yang baik, bersih dan profesional		7 Unit	7.900.000,00	Dinas Arsip dan Perpustakaan
	2.23.01.2.09.0006	Pemeliharaan Peralatan dan Mesin Lainnya						24.680.000,00							35.680.000,00	

NO	KODE	URUSAN / BIDANG URUSAN / PROGRAM / OUTCOME / KEGIATAN / SUBKEGIATAN OUTPUT	INDIKATOR	TARGET AKHIR RENSTRA	REALISASI 2025	PRAKIRAAN 2026	CAPAIAN KINERJA DAN KERANGKA PENDANAAN						KELOMPOK SASARAN	PRAKIRAAN MAJU 2028		PERANGKAT DAERAH PENANGGUNG JAWAB
							TARGET 2027	PAGU INDIKATIF	LOKASI	SUMBER DANA	PRIORITAS			TARGET	PAGU INDIKATIF	
											NASIONAL	DAERAH				
(1)	(2)	(3)	(4)	(5)	(6)	(7)	(8)	(9)	(10)	(11)	(12)	(13)	(14)	(15)	(16)	(17)
		Terlaksananya Pemeliharaan Peralatan dan Mesin Lainnya	Jumlah Peralatan dan Mesin Lainnya yang Dipelihara	17 Unit		17 Unit	53 Unit	24.680.000,00	Provinsi Sumatera Barat || Kab. Agam || Kecamatan Lubuk Basung || Desa Lubuk Basung || 1	Dana Alokasi Umum (DAU)	4.Memperkuat pembangunan sumber daya manusia (SDM), sains, teknologi, pendidikan, kesehatan, prestasi olahraga, kesetaraan gender, serta penguatan peran perempuan, pemuda (generasi milenial dan generasi Z), dan penyandang disabilitas.	Tata Pemerintahan yang baik, bersih dan profesional		17 Unit	35.680.000,00	Dinas Arsip dan Perpustakaan
	2.23.01.2.09.0009	Pemeliharaan/Rehabilitasi Gedung Kantor dan Bangunan Lainnya						113.568.000,00							120.000.000,00	
		Terlaksananya Pemeliharaan/Rehabilitasi Gedung Kantor dan Bangunan Lainnya	Jumlah Gedung Kantor dan Bangunan Lainnya yang Dipelihara/Direhabilitasi	2 Unit		2 Unit	2 Unit	113.568.000,00	Provinsi Sumatera Barat || Kab. Agam || Kecamatan Lubuk Basung || Desa Lubuk Basung || 1	Dana Alokasi Umum (DAU)	4.Memperkuat pembangunan sumber daya manusia (SDM), sains, teknologi, pendidikan, kesehatan, prestasi olahraga, kesetaraan gender, serta penguatan peran perempuan, pemuda (generasi milenial dan generasi Z), dan penyandang disabilitas.	Tata Pemerintahan yang baik, bersih dan profesional		2 Unit	120.000.000,00	Dinas Arsip dan Perpustakaan
169.	**2.23.02**	**PROGRAM PEMBINAAN PERPUSTAKAAN**						**368.588.890,00**							**318.582.670,00**	
		Meningkatnya budaya gemar membaca masyarakat						***89.276.890,00***							***129.270.670,00***	
			1.Persentase Kegiatan Gemar Membaca Masyarakat	100 %		100 %	100 %	89.276.890,00						100 %	129.270.670,00	
	2.23.02.2.02	Pembudayaan Gemar Membaca Tingkat Daerah Kabupaten/Kota						89.276.890,00					Masyarakat Kabupaten Agam		129.270.670,00	

NO	KODE	URUSAN / BIDANG URUSAN / PROGRAM / OUTCOME / KEGIATAN / SUBKEGIATAN OUTPUT	INDIKATOR	TARGET AKHIR RENSTRA	REALISASI 2025	PRAKIRAAN 2026	CAPAIAN KINERJA DAN KERANGKA PENDANAAN						KELOMPOK SASARAN	PRAKIRAAN MAJU 2028		PERANGKAT DAERAH PENANGGUNG JAWAB
							TARGET 2027	PAGU INDIKATIF	LOKASI	SUMBER DANA	PRIORITAS			TARGET	PAGU INDIKATIF	
											NASIONAL	DAERAH				
(1)	(2)	(3)	(4)	(5)	(6)	(7)	(8)	(9)	(10)	(11)	(12)	(13)	(14)	(15)	(16)	(17)
		-						89.276.890,00					Masyarakat Kabupaten Agam		129.270.670,00	
			Jumlah layanan perpustakaan berbasis inklusi sosial di wilayah Kabupaten/Kota yang dikembangkan	10 Perpustakaan		10 Perpustakaan	10 Perpustakaan	26.587.600,00						10 Perpustakaan	46.594.180,00	
			Jumlah Lokus Pembudayaan Kegemaran Membaca dan Literasi pada Satuan Pendidikan Dasar dan Masyarakat	43 Lokus		23 Lokus	28 Lokus	62.689.290,00						33 Lokus	82.676.490,00	
	2.23.02.2.02.0007	Pengembangan Literasi Berbasis Inklusi Sosial						26.587.600,00							46.594.180,00	
		Terlaksananya Pengembangan Layanan Perpustakaan Berbasis Inklusi Sosial di Wilayah Kabupaten/Kota	Jumlah layanan perpustakaan berbasis inklusi sosial di wilayah Kabupaten/Kota yang dikembangkan	10 Perpustakaan		10 Perpustakaan	12 Perpustakaan	26.587.600,00	Kab. Agam	Dana Alokasi Umum (DAU)	4.Memperkuat pembangunan sumber daya manusia (SDM), sains, teknologi, pendidikan, kesehatan, prestasi olahraga, kesetaraan gender, serta penguatan peran perempuan, pemuda (generasi milenial dan generasi Z), dan penyandang disabilitas.	Tata Pemerintahan yang baik, bersih dan profesional		10 Perpustakaan	46.594.180,00	Dinas Arsip dan Perpustakaan
	2.23.02.2.02.0010	Sosialisasi Budaya Baca dan Literasi pada Satuan Pendidikan Dasar dan Masyarakat						62.689.290,00							82.676.490,00	

NO	KODE	URUSAN / BIDANG URUSAN / PROGRAM / OUTCOME / KEGIATAN / SUBKEGIATAN OUTPUT	INDIKATOR	TARGET AKHIR RENSTRA	REALISASI 2025	PRAKIRAAN 2026	CAPAIAN KINERJA DAN KERANGKA PENDANAAN						KELOMPOK SASARAN	PRAKIRAAN MAJU 2028		PERANGKAT DAERAH PENANGGUNG JAWAB
							TARGET 2027	PAGU INDIKATIF	LOKASI	SUMBER DANA	PRIORITAS			TARGET	PAGU INDIKATIF	
											NASIONAL	DAERAH				
(1)	(2)	(3)	(4)	(5)	(6)	(7)	(8)	(9)	(10)	(11)	(12)	(13)	(14)	(15)	(16)	(17)
		Meningkatnya Keterlibatan Satuan Pendidikan Dasar dan masyarakat dalam Sosialisasi Budaya Baca dan Literasi	Jumlah Lokus Pembudayaan Kegemaran Membaca dan Literasi pada Satuan Pendidikan Dasar dan Masyarakat	43 Lokus		23 Lokus	16 Lokus	62.689.290,00	Kab. Agam	Dana Alokasi Umum (DAU)	4.Memperkuat pembangunan sumber daya manusia (SDM), sains, teknologi, pendidikan, kesehatan, prestasi olahraga, kesetaraan gender, serta penguatan peran perempuan, pemuda (generasi milenial dan generasi Z), dan penyandang disabilitas.	Tata Pemerintahan yang baik, bersih dan profesional		33 Lokus	82.676.490,00	Dinas Arsip dan Perpustakaan
		Meningkatnya kualitas perpustakaan sesuai Standar Nasional Perpustakaan						***279.312.000,00***							***189.312.000,00***	
			999.Persentase Perpustakaan yang dibina sesuai standar Nasional Perpustakaan	14.17 %		10.50 %	11.40 %	279.312.000,00						12.30 %	189.312.000,00	
	2.23.02.2.01	Pengelolaan Perpustakaan Tingkat Daerah Kabupaten/Kota						279.312.000,00					Perpustakaan Sekolah, Perpustakaan Nagari, Taman Baca Masyarakat (TBM), Perpustakaan Kecamatan		189.312.000,00	
		-						279.312.000,00					Perpustakaan Sekolah, Perpustakaan Nagari, Taman Baca Masyarakat (TBM), Perpustakaan Kecamatan		189.312.000,00	
			Jumlah Perpustakaan pada Satuan Pendidikan Dasar dan yang Dilakukan Pembinaan dalam Mewujudkan Standar Nasional Perpustakaan	13 Perpustakaan		9 Perpustakaan	10 Perpustakaan	29.312.000,00						11 Perpustakaan	39.312.000,00	
			Jumlah Perpustakaan yang Dikembangkan di Tingkat Daerah Kabupaten/Kota Sesuai Standar Nasional Perpustakaan di Wilayah Kabupaten/Kota Sesuai Kewenangannya	1 Perpustakaan		1 Perpustakaan	1 Perpustakaan	250.000.000,00						1 Perpustakaan	150.000.000,00	

NO	KODE	URUSAN / BIDANG URUSAN / PROGRAM / OUTCOME / KEGIATAN / SUBKEGIATAN OUTPUT	INDIKATOR	TARGET AKHIR RENSTRA	REALISASI 2025	PRAKIRAAN 2026	CAPAIAN KINERJA DAN KERANGKA PENDANAAN						KELOMPOK SASARAN	PRAKIRAAN MAJU 2028		PERANGKAT DAERAH PENANGGUNG JAWAB
							TARGET 2027	PAGU INDIKATIF	LOKASI	SUMBER DANA	PRIORITAS			TARGET	PAGU INDIKATIF	
											NASIONAL	DAERAH				
(1)	(2)	(3)	(4)	(5)	(6)	(7)	(8)	(9)	(10)	(11)	(12)	(13)	(14)	(15)	(16)	(17)
	2.23.02.2.01.0004	Pembinaan Perpustakaan pada Satuan Pendidikan Dasar di Seluruh Wilayah Kabupaten/Kota Sesuai dengan Standar Nasional Perpustakaan						29.312.000,00							39.312.000,00	
		Terlaksananya Pembinaan Perpustakaan pada Satuan Pendidikan Dasar Di Seluruh Wilayah Kabupaten/Kota dalam Mewujudkan Standar Nasional Perpustakaan	Jumlah Perpustakaan pada Satuan Pendidikan Dasar dan yang Dilakukan Pembinaan dalam Mewujudkan Standar Nasional Perpustakaan	13 Perpustakaan		9 Perpustakaan	4 Perpustakaan	29.312.000,00	Kab. Agam	Dana Alokasi Umum (DAU)	4.Memperkuat pembangunan sumber daya manusia (SDM), sains, teknologi, pendidikan, kesehatan, prestasi olahraga, kesetaraan gender, serta penguatan peran perempuan, pemuda (generasi milenial dan generasi Z), dan penyandang disabilitas.	Tata Pemerintahan yang baik, bersih dan profesional		11 Perpustakaan	39.312.000,00	Dinas Arsip dan Perpustakaan
	2.23.02.2.01.0011	Pengembangan Perpustakaan di Tingkat Daerah Kabupaten/Kota						250.000.000,00							150.000.000,00	
		Terlaksananya Pengembangan Perpustakaan di Tingkat Daerah Kabupaten/Kota dalam Mewujudkan Standar Nasional Perpustakaan di Wilayah Kabupaten/Kota Sesuai Kewenangannya	Jumlah Perpustakaan yang Dikembangkan di Tingkat Daerah Kabupaten/Kota Sesuai Standar Nasional Perpustakaan di Wilayah Kabupaten/Kota Sesuai Kewenangannya	1 Perpustakaan		1 Perpustakaan	4 Perpustakaan	250.000.000,00	Kab. Agam	Dana Alokasi Umum (DAU)	4.Memperkuat pembangunan sumber daya manusia (SDM), sains, teknologi, pendidikan, kesehatan, prestasi olahraga, kesetaraan gender, serta penguatan peran perempuan, pemuda (generasi milenial dan generasi Z), dan penyandang disabilitas.	Sumber daya manusia yang cerdas, sehat, beriman, berkarakter, berkualitas, inovatif dan berdaya saing		1 Perpustakaan	150.000.000,00	Dinas Arsip dan Perpustakaan
170.	**2.23.03**	**PROGRAM PELESTARIAN KOLEKSI NASIONAL DAN NASKAH KUNO**						**10.809.480,00**							**30.815.400,00**	
		Meningkatnya koleksi naskah kuno dan budaya etnis nusantara						***10.809.480,00***							***30.815.400,00***	

NO	KODE	URUSAN / BIDANG URUSAN / PROGRAM / OUTCOME / KEGIATAN / SUBKEGIATAN OUTPUT	INDIKATOR	TARGET AKHIR RENSTRA	REALISASI 2025	PRAKIRAAN 2026	CAPAIAN KINERJA DAN KERANGKA PENDANAAN						KELOMPOK SASARAN	PRAKIRAAN MAJU 2028		PERANGKAT DAERAH PENANGGUNG JAWAB
							TARGET 2027	PAGU INDIKATIF	LOKASI	SUMBER DANA	PRIORITAS			TARGET	PAGU INDIKATIF	
											NASIONAL	DAERAH				
(1)	(2)	(3)	(4)	(5)	(6)	(7)	(8)	(9)	(10)	(11)	(12)	(13)	(14)	(15)	(16)	(17)
			999.Jumlah koleksi nasional dan naskah kuno yang dilestarikan	1 naskah		1 naskah	1 naskah	10.809.480,00						1 naskah	30.815.400,00	
	2.23.03.2.01	Pelestarian Naskah Kuno Milik Daerah Kabupaten/Kota						10.809.480,00					Masyarakat Kabupaten Agam		30.815.400,00	
		-						10.809.480,00					Masyarakat Kabupaten Agam		30.815.400,00	
			Jumlah Naskah Kuno yang dimiliki masyarakat yang dilakukan pengembangan, pengolahan, pengalihmediaan untuk dilestarikan dan didayagunakan	1 Eksemplar		1 Eksemplar	1 Eksemplar	10.809.480,00						1 Eksemplar	30.815.400,00	
	2.23.03.2.01.0004	Pengembangan, Pengolahan dan Pengalihmediaan Naskah Kuno yang Dimiliki oleh Masyarakat untuk Dilestarikan dan Didayagunakan						10.809.480,00							30.815.400,00	
		Terlaksananya Pengembangan, Pengolahan dan Pengalihmediaan Naskah Kuno yang dimiliki Oleh Masyarakat untuk dilestarikan dan didayagunakan	Jumlah Naskah Kuno yang dimiliki masyarakat yang dilakukan pengembangan, pengolahan, pengalihmediaan untuk dilestarikan dan didayagunakan	1 Eksemplar		1 Eksemplar	1 Eksemplar	10.809.480,00	Kab. Agam	Dana Alokasi Umum (DAU)	4.Memperkuat pembangunan sumber daya manusia (SDM), sains, teknologi, pendidikan, kesehatan, prestasi olahraga, kesetaraan gender, serta penguatan peran perempuan, pemuda (generasi milenial dan generasi Z), dan penyandang disabilitas.	Tata Pemerintahan yang baik, bersih dan profesional		1 Eksemplar	30.815.400,00	Dinas Arsip dan Perpustakaan
	2.24	**URUSAN PEMERINTAHAN BIDANG KEARSIPAN**						**159.713.604,00**							**275.238.800,00**	
171.	**2.24.02**	**PROGRAM PENGELOLAAN ARSIP**						**159.713.604,00**							**275.238.800,00**	
		meningkatnya tata kelola arsip dinamis						***72.982.600,00***							***92.982.600,00***	
			1.Persentase arsip dinamis yang dikelola	40 %		32 %	34 %	72.982.600,00						36 %	92.982.600,00	
	2.24.02.2.01	Pengelolaan Arsip Dinamis Daerah Kabupaten/Kota						72.982.600,00					OPD di Kabupaten Agam		92.982.600,00	
		-						72.982.600,00					OPD di Kabupaten Agam		92.982.600,00	

NO	KODE	URUSAN / BIDANG URUSAN / PROGRAM / OUTCOME / KEGIATAN / SUBKEGIATAN OUTPUT	INDIKATOR	TARGET AKHIR RENSTRA	REALISASI 2025	PRAKIRAAN 2026	CAPAIAN KINERJA DAN KERANGKA PENDANAAN						KELOMPOK SASARAN	PRAKIRAAN MAJU 2028		PERANGKAT DAERAH PENANGGUNG JAWAB
							TARGET 2027	PAGU INDIKATIF	LOKASI	SUMBER DANA	PRIORITAS			TARGET	PAGU INDIKATIF	
											NASIONAL	DAERAH				
(1)	(2)	(3)	(4)	(5)	(6)	(7)	(8)	(9)	(10)	(11)	(12)	(13)	(14)	(15)	(16)	(17)
			Jumlah OPD kab/kota, BUMD kab/kota, ORMAS/ORPOL kab/kota, dan LKD kab/kota telah mengimplementasi pengelolaan arsip dinamis	44 Instansi		44 Instansi	44 Instansi	37.302.000,00						44 Instansi	47.302.000,00	
			Jumlah OPD kabupaten/kota dan BUMD kabupaten/kota yang telah mendapatkan pengawasan kearsipan	44 Lembaga		44 Lembaga	44 Lembaga	35.680.600,00						44 Lembaga	45.680.600,00	
	2.24.02.2.01.0005	Penyelenggaraan pengawasan kearsipan yang menjadi kewenangan kabupaten/kota						35.680.600,00							45.680.600,00	
		Terselenggaranya Pengawasan kearsipan pada OPD kabupaten/kota dan BUMD kabupaten/kota	Jumlah OPD kabupaten/kota dan BUMD kabupaten/kota yang telah mendapatkan pengawasan kearsipan	44 Lembaga		44 Lembaga	44 Lembaga	35.680.600,00	Kab. Agam	Dana Alokasi Umum (DAU)	4.Memperkuat pembangunan sumber daya manusia (SDM), sains, teknologi, pendidikan, kesehatan, prestasi olahraga, kesetaraan gender, serta penguatan peran perempuan, pemuda (generasi milenial dan generasi Z), dan penyandang disabilitas.	Tata Pemerintahan yang baik, bersih dan profesional		44 Lembaga	45.680.600,00	Dinas Arsip dan Perpustakaan
	2.24.02.2.01.0010	Pembinaan Kearsipan kewenangan Kabupaten/Kota						37.302.000,00							47.302.000,00	

NO	KODE	URUSAN / BIDANG URUSAN / PROGRAM / OUTCOME / KEGIATAN / SUBKEGIATAN OUTPUT	INDIKATOR	TARGET AKHIR RENSTRA	REALISASI 2025	PRAKIRAAN 2026	CAPAIAN KINERJA DAN KERANGKA PENDANAAN						KELOMPOK SASARAN	PRAKIRAAN MAJU 2028		PERANGKAT DAERAH PENANGGUNG JAWAB
							TARGET 2027	PAGU INDIKATIF	LOKASI	SUMBER DANA	PRIORITAS			TARGET	PAGU INDIKATIF	
											NASIONAL	DAERAH				
(1)	(2)	(3)	(4)	(5)	(6)	(7)	(8)	(9)	(10)	(11)	(12)	(13)	(14)	(15)	(16)	(17)
		Terlaksananya Implementasi Pengelolaan Arsip Dinamis pada ORMAS, ORPOL, OPD/SKPD, BUMD	Jumlah OPD kab/kota, BUMD kab/kota, ORMAS/ORPOL kab/kota, dan LKD kab/kota telah mengimplementasi pengelolaan arsip dinamis	44 Instansi		44 Instansi	44 Instansi	37.302.000,00	Kab. Agam	Dana Alokasi Umum (DAU)	4.Memperkuat pembangunan sumber daya manusia (SDM), sains, teknologi, pendidikan, kesehatan, prestasi olahraga, kesetaraan gender, serta penguatan peran perempuan, pemuda (generasi milenial dan generasi Z), dan penyandang disabilitas.	Tata Pemerintahan yang baik, bersih dan profesional		44 Instansi	47.302.000,00	Dinas Arsip dan Perpustakaan
		Meningkatnya Tata Kelola Arsip Statis						***159.713.604,00***							***275.238.800,00***	
			999.Persentase arsip statis yang dikelola sesuai NSPK	100 %		0 %	100 %	159.713.604,00						100 %	275.238.800,00	
		-						72.982.600,00					OPD di Kabupaten Agam		92.982.600,00	
			Jumlah OPD kab/kota, BUMD kab/kota, ORMAS/ORPOL kab/kota, dan LKD kab/kota telah mengimplementasi pengelolaan arsip dinamis	44 Instansi		44 Instansi	44 Instansi	37.302.000,00						44 Instansi	47.302.000,00	
			Jumlah OPD kabupaten/kota dan BUMD kabupaten/kota yang telah mendapatkan pengawasan kearsipan	44 Lembaga		44 Lembaga	44 Lembaga	35.680.600,00						44 Lembaga	45.680.600,00	
	2.24.02.2.01.0005	Penyelenggaraan pengawasan kearsipan yang menjadi kewenangan kabupaten/kota						35.680.600,00							45.680.600,00	

NO	KODE	URUSAN / BIDANG URUSAN / PROGRAM / OUTCOME / KEGIATAN / SUBKEGIATAN OUTPUT	INDIKATOR	TARGET AKHIR RENSTRA	REALISASI 2025	PRAKIRAAN 2026	CAPAIAN KINERJA DAN KERANGKA PENDANAAN						KELOMPOK SASARAN	PRAKIRAAN MAJU 2028		PERANGKAT DAERAH PENANGGUNG JAWAB
							TARGET 2027	PAGU INDIKATIF	LOKASI	SUMBER DANA	PRIORITAS			TARGET	PAGU INDIKATIF	
											NASIONAL	DAERAH				
(1)	(2)	(3)	(4)	(5)	(6)	(7)	(8)	(9)	(10)	(11)	(12)	(13)	(14)	(15)	(16)	(17)
		Terselenggaranya Pengawasan kearsipan pada OPD kabupaten/kota dan BUMD kabupaten/kota	Jumlah OPD kabupaten/kota dan BUMD kabupaten/kota yang telah mendapatkan pengawasan kearsipan	44 Lembaga		44 Lembaga	44 Lembaga	35.680.600,00	Kab. Agam	Dana Alokasi Umum (DAU)	4.Memperkuat pembangunan sumber daya manusia (SDM), sains, teknologi, pendidikan, kesehatan, prestasi olahraga, kesetaraan gender, serta penguatan peran perempuan, pemuda (generasi milenial dan generasi Z), dan penyandang disabilitas.	Tata Pemerintahan yang baik, bersih dan profesional		44 Lembaga	45.680.600,00	Dinas Arsip dan Perpustakaan
	2.24.02.2.01.0010	Pembinaan Kearsipan kewenangan Kabupaten/Kota						37.302.000,00							47.302.000,00	
		Terlaksananya Implementasi Pengelolaan Arsip Dinamis pada ORMAS, ORPOL, OPD/SKPD, BUMD	Jumlah OPD kab/kota, BUMD kab/kota, ORMAS/ORPOL kab/kota, dan LKD kab/kota telah mengimplementasi pengelolaan arsip dinamis	44 Instansi		44 Instansi	44 Instansi	37.302.000,00	Kab. Agam	Dana Alokasi Umum (DAU)	4.Memperkuat pembangunan sumber daya manusia (SDM), sains, teknologi, pendidikan, kesehatan, prestasi olahraga, kesetaraan gender, serta penguatan peran perempuan, pemuda (generasi milenial dan generasi Z), dan penyandang disabilitas.	Tata Pemerintahan yang baik, bersih dan profesional		44 Instansi	47.302.000,00	Dinas Arsip dan Perpustakaan
	2.24.02.2.02	Pengelolaan Arsip Statis Daerah Kabupaten/Kota						86.731.004,00					OPD di Kabupaten Agam		182.256.200,00	
		-						86.731.004,00					OPD di Kabupaten Agam		182.256.200,00	
			Jumlah Arsip Statis yang Dilakukan Akusisi, Pengolahan, Preservasi dan Akses Arsip Statis	1 Arsip		1 Arsip	1 Arsip	86.731.004,00						1 Arsip	182.256.200,00	

NO	KODE	URUSAN / BIDANG URUSAN / PROGRAM / OUTCOME / KEGIATAN / SUBKEGIATAN OUTPUT	INDIKATOR	TARGET AKHIR RENSTRA	REALISASI 2025	PRAKIRAAN 2026	CAPAIAN KINERJA DAN KERANGKA PENDANAAN						KELOMPOK SASARAN	PRAKIRAAN MAJU 2028		PERANGKAT DAERAH PENANGGUNG JAWAB
							TARGET 2027	PAGU INDIKATIF	LOKASI	SUMBER DANA	PRIORITAS			TARGET	PAGU INDIKATIF	
											NASIONAL	DAERAH				
(1)	(2)	(3)	(4)	(5)	(6)	(7)	(8)	(9)	(10)	(11)	(12)	(13)	(14)	(15)	(16)	(17)
	2.24.02.2.02.0004	Akuisisi, Pengolahan, Preservasi, dan Akses Arsip Statis						86.731.004,00							182.256.200,00	
		Terlaksananya Akusisi, Pengolahan, Preservasi dan Akses Arsip Statis	Jumlah Arsip Statis yang Dilakukan Akusisi, Pengolahan, Preservasi dan Akses Arsip Statis	1 Arsip		1 Arsip	17 Arsip	86.731.004,00	Kab. Agam	Dana Alokasi Umum (DAU)	4.Memperkuat pembangunan sumber daya manusia (SDM), sains, teknologi, pendidikan, kesehatan, prestasi olahraga, kesetaraan gender, serta penguatan peran perempuan, pemuda (generasi milenial dan generasi Z), dan penyandang disabilitas.	Tata Pemerintahan yang baik, bersih dan profesional		1 Arsip	182.256.200,00	Dinas Arsip dan Perpustakaan
		Dinas Pariwisata Pemuda dan Olahraga						**13.438.669.828,40**							**9.535.858.639,00**	
	2	**URUSAN PEMERINTAHAN WAJIB YANG TIDAK BERKAITAN DENGAN PELAYANAN DASAR**						**10.773.653.003,40**							**6.126.918.339,00**	
	2.19	**URUSAN PEMERINTAHAN BIDANG KEPEMUDAAN DAN OLAHRAGA**						**10.773.653.003,40**							**6.126.918.339,00**	
172.	**2.19.01**	**PROGRAM PENUNJANG URUSAN PEMERINTAHAN DAERAH KABUPATEN/KOTA**						**5.587.186.875,00**							**5.817.618.298,00**	
		Meningkatnya tatakelola administrasi dan oeprasional untuk efektivitas kinerja perangkat daerah						***5.587.186.875,00***							***5.817.618.298,00***	
			1.Persentase pemenuhan kebutuhan operasional kantor dan ASN.	100 %		100 %	100 %	5.587.186.875,00						100 %	5.817.618.298,00	
	2.19.01.2.02	Administrasi Keuangan Perangkat Daerah						3.745.458.238,00					-		4.063.569.394,00	
		Terselenggaranya pengelolaan Keuangan Perangkat Daerah secara tertib dan akuntabel						3.745.458.238,00					-		4.063.569.394,00	
			Jumlah Laporan Keuangan Bulanan/ Triwulanan/ Semesteran SKPD dan Laporan Koordinasi Penyusunan Laporan Keuangan Bulanan/Triwulanan/Semesteran SKPD	12 Laporan		12 Laporan	12 Laporan	76.890.000,00						12 Laporan	70.350.000,00	
			Jumlah Orang yang Menerima Gaji dan Tunjangan ASN	40 Orang/bulan		37 Orang/bulan	37 Orang/bulan	3.668.568.238,00						38 Orang/bulan	3.993.219.394,00	

NO	KODE	URUSAN / BIDANG URUSAN / PROGRAM / OUTCOME / KEGIATAN / SUBKEGIATAN OUTPUT	INDIKATOR	TARGET AKHIR RENSTRA	REALISASI 2025	PRAKIRAAN 2026	CAPAIAN KINERJA DAN KERANGKA PENDANAAN						KELOMPOK SASARAN	PRAKIRAAN MAJU 2028		PERANGKAT DAERAH PENANGGUNG JAWAB
							TARGET 2027	PAGU INDIKATIF	LOKASI	SUMBER DANA	PRIORITAS			TARGET	PAGU INDIKATIF	
											NASIONAL	DAERAH				
(1)	(2)	(3)	(4)	(5)	(6)	(7)	(8)	(9)	(10)	(11)	(12)	(13)	(14)	(15)	(16)	(17)
	2.19.01.2.02.0001	Penyediaan Gaji dan Tunjangan ASN						3.668.568.238,00							3.993.219.394,00	
		Tersedianya Gaji dan Tunjangan ASN	Jumlah Orang yang Menerima Gaji dan Tunjangan ASN	40 Orang/bulan		37 Orang/bulan	37 Orang/bulan	3.668.568.238,00	Kab. Agam	Dana Alokasi Umum (DAU)	-	Tata Pemerintahan yang baik, bersih dan profesional		38 Orang/bulan	3.993.219.394,00	Dinas Pariwisata Pemuda dan Olahraga
	2.19.01.2.02.0007	Koordinasi dan Penyusunan Laporan Keuangan Bulanan/ Triwulanan/ Semesteran SKPD						76.890.000,00							70.350.000,00	
		Tersedianya Laporan Keuangan Bulanan/Triwulanan/Semesteran SKPD dan Laporan Koordinasi Penyusunan Laporan Keuangan Bulanan/Triwulanan/Semesteran SKPD	Jumlah Laporan Keuangan Bulanan/ Triwulanan/ Semesteran SKPD dan Laporan Koordinasi Penyusunan Laporan Keuangan Bulanan/Triwulanan/Semesteran SKPD	12 Laporan		12 Laporan	12 Laporan	76.890.000,00	Kab. Agam	Dana Alokasi Umum (DAU)	-	Tata Pemerintahan yang baik, bersih dan profesional		12 Laporan	70.350.000,00	Dinas Pariwisata Pemuda dan Olahraga
	2.19.01.2.06	Administrasi Umum Perangkat Daerah						297.837.399,00					-		246.580.900,00	
		Terselenggaranya layanan administrasi umum yang tertib dan efisien						297.837.399,00					-		246.580.900,00	
			Jumlah Laporan Penyelenggaraan Rapat Koordinasi dan Konsultasi SKPD	12 Laporan		12 Laporan	12 Laporan	213.540.000,00						12 Laporan	175.000.000,00	
			Jumlah Paket Barang Cetakan dan Penggandaan yang Disediakan	2 Paket		2 Paket	2 Paket	15.582.600,00						2 Paket	16.945.600,00	
			Jumlah Paket Komponen Instalasi Listrik/Penerangan Bangunan Kantor yang Disediakan	1 Paket		1 Paket	1 Paket	10.635.300,00						1 Paket	10.635.300,00	
			Jumlah Paket Peralatan dan Perlengkapan Kantor yang Disediakan	3 Paket		3 Paket	3 Paket	58.079.499,00						3 Paket	44.000.000,00	
	2.19.01.2.06.0001	Penyediaan Komponen InstalasiListrik/Penerangan Bangunan Kantor						10.635.300,00							10.635.300,00	
		Tersedianya Komponen Instalasi Listrik/Penerangan Bangunan Kantor	Jumlah Paket Komponen Instalasi Listrik/Penerangan Bangunan Kantor yang Disediakan	1 Paket		1 Paket	1 Paket	10.635.300,00	Kab. Agam	Dana Alokasi Umum (DAU)	-	Tata Pemerintahan yang baik, bersih dan profesional		1 Paket	10.635.300,00	Dinas Pariwisata Pemuda dan Olahraga
	2.19.01.2.06.0002	Penyediaan Peralatan dan Perlengkapan Kantor						58.079.499,00							44.000.000,00	
		Tersedianya Peralatan dan Perlengkapan Kantor	Jumlah Paket Peralatan dan Perlengkapan Kantor yang Disediakan	3 Paket		3 Paket	3 Paket	58.079.499,00	Kab. Agam	Dana Alokasi Umum (DAU)	-	Tata Pemerintahan yang baik, bersih dan profesional		3 Paket	44.000.000,00	Dinas Pariwisata Pemuda dan Olahraga
	2.19.01.2.06.0005	Penyediaan Barang Cetakan dan Penggandaan						15.582.600,00							16.945.600,00	
		Tersedianya Barang Cetakan dan Penggandaan	Jumlah Paket Barang Cetakan dan Penggandaan yang Disediakan	2 Paket		2 Paket	2 Paket	15.582.600,00	Kab. Agam	Dana Alokasi Umum (DAU)	-	Tata Pemerintahan yang baik, bersih dan profesional		2 Paket	16.945.600,00	Dinas Pariwisata Pemuda dan Olahraga

NO	KODE	URUSAN / BIDANG URUSAN / PROGRAM / OUTCOME / KEGIATAN / SUBKEGIATAN OUTPUT	INDIKATOR	TARGET AKHIR RENSTRA	REALISASI 2025	PRAKIRAAN 2026	CAPAIAN KINERJA DAN KERANGKA PENDANAAN						KELOMPOK SASARAN	PRAKIRAAN MAJU 2028		PERANGKAT DAERAH PENANGGUNG JAWAB
							TARGET 2027	PAGU INDIKATIF	LOKASI	SUMBER DANA	PRIORITAS			TARGET	PAGU INDIKATIF	
											NASIONAL	DAERAH				
(1)	(2)	(3)	(4)	(5)	(6)	(7)	(8)	(9)	(10)	(11)	(12)	(13)	(14)	(15)	(16)	(17)
	2.19.01.2.06.0009	Penyelenggaraan Rapat Koordinasi dan Konsultasi SKPD						213.540.000,00							175.000.000,00	
		Terlaksananya Penyelenggaraan Rapat Koordinasi dan Konsultasi SKPD	Jumlah Laporan Penyelenggaraan Rapat Koordinasi dan Konsultasi SKPD	12 Laporan		12 Laporan	12 Laporan	213.540.000,00	Kab. Agam	Dana Alokasi Umum (DAU)	-	Tata Pemerintahan yang baik, bersih dan profesional		12 Laporan	175.000.000,00	Dinas Pariwisata Pemuda dan Olahraga
	2.19.01.2.07	Pengadaan Barang Milik Daerah Penunjang Urusan Pemerintah Daerah						188.561.712,00					-		111.132.474,00	
		Tersedianya barang milik daerah yang menunjang kinerja pemerintah daerah						188.561.712,00					-		111.132.474,00	
			Jumlah Paket Mebel yang Disediakan	15 Unit		1 Unit	10 Unit	34.731.568,00						12 Unit	61.132.474,00	
			Jumlah Unit Peralatan dan Mesin Lainnya yang Disediakan	10 Unit		3 Unit	10 Unit	153.830.144,00						10 Unit	50.000.000,00	
	2.19.01.2.07.0005	Pengadaan Mebel						34.731.568,00							61.132.474,00	
		Tersedianya Mebel	Jumlah Paket Mebel yang Disediakan	15 Unit		1 Unit	12 Unit	34.731.568,00	Kab. Agam	Dana Alokasi Umum (DAU)	-	Tata Pemerintahan yang baik, bersih dan profesional		12 Unit	61.132.474,00	Dinas Pariwisata Pemuda dan Olahraga
	2.19.01.2.07.0006	Pengadaan Peralatan dan Mesin Lainnya						153.830.144,00							50.000.000,00	
		Tersedianya Peralatan dan Mesin Lainnya	Jumlah Unit Peralatan dan Mesin Lainnya yang Disediakan	10 Unit		3 Unit	10 Unit	153.830.144,00	Kab. Agam	Dana Alokasi Umum (DAU)	-	Tata Pemerintahan yang baik, bersih dan profesional		10 Unit	50.000.000,00	Dinas Pariwisata Pemuda dan Olahraga
	2.19.01.2.08	Penyediaan Jasa Penunjang Urusan Pemerintahan Daerah						1.156.127.264,00					-		1.157.000.000,00	
		Terpenuhinya jasa penunjang yang mendukung kinerja perangkat daerah						1.156.127.264,00					-		1.157.000.000,00	
			Jumlah Laporan Penyediaan Jasa Komunikasi, Sumber Daya Air dan Listrik yang Disediakan	12 Laporan		12 Laporan	12 Laporan	234.337.464,00						12 Laporan	357.000.000,00	
			Jumlah Laporan Penyediaan Jasa Pelayanan Umum Kantor yang Disediakan	12 Laporan		12 Laporan	12 Laporan	921.789.800,00						12 Laporan	800.000.000,00	
	2.19.01.2.08.0002	Penyediaan Jasa Komunikasi, Sumber Daya Air dan Listrik						234.337.464,00							357.000.000,00	
		Tersedianya Jasa Komunikasi, Sumber Daya Air dan Listrik	Jumlah Laporan Penyediaan Jasa Komunikasi, Sumber Daya Air dan Listrik yang Disediakan	12 Laporan		12 Laporan	12 Laporan	234.337.464,00	Kab. Agam	Dana Alokasi Umum (DAU)	-	Tata Pemerintahan yang baik, bersih dan profesional		12 Laporan	357.000.000,00	Dinas Pariwisata Pemuda dan Olahraga
	2.19.01.2.08.0004	Penyediaan Jasa Pelayanan Umum Kantor						921.789.800,00							800.000.000,00	
		Tersedianya Jasa Pelayanan Umum Kantor	Jumlah Laporan Penyediaan Jasa Pelayanan Umum Kantor yang Disediakan	12 Laporan		12 Laporan	12 Laporan	921.789.800,00	Kab. Agam	Dana Alokasi Umum (DAU)	-	Tata Pemerintahan yang baik, bersih dan profesional		12 Laporan	800.000.000,00	Dinas Pariwisata Pemuda dan Olahraga

NO	KODE	URUSAN / BIDANG URUSAN / PROGRAM / OUTCOME / KEGIATAN / SUBKEGIATAN OUTPUT	INDIKATOR	TARGET AKHIR RENSTRA	REALISASI 2025	PRAKIRAAN 2026	CAPAIAN KINERJA DAN KERANGKA PENDANAAN						KELOMPOK SASARAN	PRAKIRAAN MAJU 2028		PERANGKAT DAERAH PENANGGUNG JAWAB
							TARGET 2027	PAGU INDIKATIF	LOKASI	SUMBER DANA	PRIORITAS			TARGET	PAGU INDIKATIF	
											NASIONAL	DAERAH				
(1)	(2)	(3)	(4)	(5)	(6)	(7)	(8)	(9)	(10)	(11)	(12)	(13)	(14)	(15)	(16)	(17)
		Terpeliharanya barang milik daerah dalam kondisi optimal						199.202.262,00					-		239.335.530,00	
			Jumlah Kendaraan Dinas Operasional atau Lapangan yang Dipelihara dan dibayarkan Pajak dan Perizinannya	9 Unit		9 Unit	9 Unit	33.450.000,00						9 Unit	37.222.500,00	
			Jumlah Kendaraan Perorangan Dinas atau Kendaraan Dinas Jabatan yang Dipelihara dan dibayarkan Pajaknya	1 Unit		1 Unit	1 Unit	18.080.000,00						1 Unit	25.200.000,00	
			Jumlah Peralatan dan Mesin Lainnya yang Dipelihara	54 Unit		46 Unit	48 Unit	18.470.000,00						50 Unit	29.913.030,00	
	2.19.01.2.09.0001	Penyediaan Jasa Pemeliharaan, Biaya Pemeliharaan, dan Pajak Kendaraan Perorangan Dinas atau Kendaraan Dinas Jabatan						18.080.000,00							25.200.000,00	
		Tersedianya Jasa Pemeliharaan, Biaya Pemeliharaan dan Pajak Kendaraan Perorangan Dinas atau Kendaraan Dinas Jabatan	Jumlah Kendaraan Perorangan Dinas atau Kendaraan Dinas Jabatan yang Dipelihara dan dibayarkan Pajaknya	1 Unit		1 Unit	1 Unit	18.080.000,00	Kab. Agam	Dana Alokasi Umum (DAU)	-	Tata Pemerintahan yang baik, bersih dan profesional		1 Unit	25.200.000,00	Dinas Pariwisata Pemuda dan Olahraga
	2.19.01.2.09.0002	Penyediaan Jasa Pemeliharaan, Biaya Pemeliharaan, Pajak dan Perizinan Kendaraan Dinas Operasional atau Lapangan						33.450.000,00							37.222.500,00	
		Tersedianya Jasa Pemeliharaan, Biaya Pemeliharaan, Pajak dan Perizinan Kendaraan Dinas Operasional atau Lapangan	Jumlah Kendaraan Dinas Operasional atau Lapangan yang Dipelihara dan dibayarkan Pajak dan Perizinannya	9 Unit		9 Unit	6 Unit	33.450.000,00	Kab. Agam	Dana Alokasi Umum (DAU)	-	Tata Pemerintahan yang baik, bersih dan profesional		9 Unit	37.222.500,00	Dinas Pariwisata Pemuda dan Olahraga
	2.19.01.2.09.0006	Pemeliharaan Peralatan dan Mesin Lainnya						18.470.000,00							29.913.030,00	
		Terlaksananya Pemeliharaan Peralatan dan Mesin Lainnya	Jumlah Peralatan dan Mesin Lainnya yang Dipelihara	54 Unit		46 Unit	22 Unit	18.470.000,00	Kab. Agam	Dana Alokasi Umum (DAU)	-	Tata Pemerintahan yang baik, bersih dan profesional		50 Unit	29.913.030,00	Dinas Pariwisata Pemuda dan Olahraga
	2.19.01.2.09	Pemeliharaan Barang Milik Daerah Penunjang Urusan Pemerintahan Daerah						199.202.262,00					-		239.335.530,00	
		Terpeliharanya barang milik daerah dalam kondisi optimal						199.202.262,00					-		239.335.530,00	
			Jumlah Sarana dan Prasarana Gedung Kantor atau Bangunan Lainnya yang Dipelihara/Direhabilitasi	-		-	-	129.202.262,00						-	147.000.000,00	
	2.19.01.2.09.0010	Pemeliharaan/Rehabilitasi Sarana dan Prasarana Gedung Kantor atau Bangunan Lainnya						129.202.262,00							147.000.000,00	
		Terlaksananya Pemeliharaan/Rehabilitasi Sarana dan Prasarana Gedung Kantor atau Bangunan Lainnya	Jumlah Sarana dan Prasarana Gedung Kantor atau Bangunan Lainnya yang Dipelihara/Direhabilitasi	-		-	1 Unit	129.202.262,00	Kab. Agam	Dana Alokasi Umum (DAU)	-	Tata Pemerintahan yang baik, bersih dan profesional		-	147.000.000,00	Dinas Pariwisata Pemuda dan Olahraga

NO	KODE	URUSAN / BIDANG URUSAN / PROGRAM / OUTCOME / KEGIATAN / SUBKEGIATAN OUTPUT	INDIKATOR	TARGET AKHIR RENSTRA	REALISASI 2025	PRAKIRAAN 2026	CAPAIAN KINERJA DAN KERANGKA PENDANAAN						KELOMPOK SASARAN	PRAKIRAAN MAJU 2028		PERANGKAT DAERAH PENANGGUNG JAWAB
							TARGET 2027	PAGU INDIKATIF	LOKASI	SUMBER DANA	PRIORITAS			TARGET	PAGU INDIKATIF	
											NASIONAL	DAERAH				
(1)	(2)	(3)	(4)	(5)	(6)	(7)	(8)	(9)	(10)	(11)	(12)	(13)	(14)	(15)	(16)	(17)
173.	**2.19.02**	**PROGRAM PENGEMBANGAN KAPASITAS DAYA SAING KEPEMUDAAN**						**981.005.200,00**							**70.000.000,00**	
		Meningkatnya daya saing kepemudaan						***981.005.200,00***							***70.000.000,00***	
			1.Persentase pemuda yang aktif dalam organisasi dan wirausaha muda	35 %		32 %	32 %	50.000.000,00						35 %	0,00	
	2.19.02.2.01	Penyadaran, Pemberdayaan, dan Pengembangan Pemuda dan Kepemudaan Terhadap Pemuda Pelopor Kabupaten/Kota, Wirausaha Muda Pemula, dan Pemuda Kader Kabupaten/Kota						931.005.200,00					-		70.000.000,00	
		-						931.005.200,00					-		70.000.000,00	
			Jumlah Pemuda tingkat Kabupaten/Kota yang Ditingkatkan Kapasitas kepemimpinannya	-		-	-	150.000.200,00						-	70.000.000,00	
			Jumlah Prasarana dan Sarana Kepemudaan Kabupaten/Kota yang Terkelola dan Termanfaatkan	-		-	-	431.000.000,00						-	0,00	
			Jumlah Wirausaha Pemula Tingkat kabupaten/kota yang Ditingkatkan Kapasitasnya	-		-	-	350.005.000,00						-	0,00	
	2.19.02.2.01.0017	Pengelolaan Prasarana dan Sarana Kepemudaan Kabupaten/Kota						431.000.000,00							0,00	
		Terlaksananya Pengelolaan dan Pemanfaatan Prasarana dan Sarana Kepemudaan Kabupaten/Kota	Jumlah Prasarana dan Sarana Kepemudaan Kabupaten/Kota yang Terkelola dan Termanfaatkan	-		-	1 Unit	431.000.000,00	Kab. Agam	Dana Alokasi Umum (DAU)	-	Pengembangan wilayah berbasis nagari untuk membangun kemandirian, mengurangi kesenjangan dan meningkatkan pemerataan kesejahteraan masyarakat		-	0,00	Dinas Pariwisata Pemuda dan Olahraga
	2.19.02.2.01.0020	Penyelenggaraan Peningkatan Kapasitas Bagi Wirausaha Pemula Tingkat Kabupaten/Kota						350.005.000,00							0,00	

NO	KODE	URUSAN / BIDANG URUSAN / PROGRAM / OUTCOME / KEGIATAN / SUBKEGIATAN OUTPUT	INDIKATOR	TARGET AKHIR RENSTRA	REALISASI 2025	PRAKIRAAN 2026	CAPAIAN KINERJA DAN KERANGKA PENDANAAN						KELOMPOK SASARAN	PRAKIRAAN MAJU 2028		PERANGKAT DAERAH PENANGGUNG JAWAB
							TARGET 2027	PAGU INDIKATIF	LOKASI	SUMBER DANA	PRIORITAS			TARGET	PAGU INDIKATIF	
											NASIONAL	DAERAH				
(1)	(2)	(3)	(4)	(5)	(6)	(7)	(8)	(9)	(10)	(11)	(12)	(13)	(14)	(15)	(16)	(17)
		Terlaksananya Koordinasi, Sinkronisasi, dan Penyelenggaraan peningkatan kapasitas Kewirausahaan Pemuda Bagi Wirausaha Pemula Tingkat kabupaten/kota	Jumlah Wirausaha Pemula Tingkat kabupaten/kota yang Ditingkatkan Kapasitasnya	-		-	100 Orang	350.005.000,00	Kab. Agam	Dana Alokasi Umum (DAU)	-	Pengembangan wilayah berbasis nagari untuk membangun kemandirian, mengurangi kesenjangan dan meningkatkan pemerataan kesejahteraan masyarakat		-	0,00	Dinas Pariwisata Pemuda dan Olahraga
	2.19.02.2.01.0021	Penyelenggaraan Peningkatan Kapasitas kepemimpinan pemuda tingkat kabpuaten/kota						150.000.200,00							70.000.000,00	
		Terlaksananya Koordinasi, Sinkronisasi dan Penyelenggaraan Peningkatan Kapasitas kepemimpinan pemuda tingkat kabupaten/kota	Jumlah Pemuda tingkat Kabupaten/Kota yang Ditingkatkan Kapasitas kepemimpinannya	-		-	150 Orang	150.000.200,00	Kab. Agam	Dana Alokasi Umum (DAU)	-	Sumber daya manusia yang cerdas, sehat, beriman, berkarakter, berkualitas, inovatif dan berdaya saing		-	70.000.000,00	Dinas Pariwisata Pemuda dan Olahraga
	2.19.02.2.02	Pemberdayaan dan Pengembangan Organisasi Kepemudaan Tingkat Daerah Kabupaten/Kota						50.000.000,00					-		0,00	
		Terlaksananya Pemberdayaan dan Pengembangan Organisasi Kepemudaan Tingkat Daerah Kabupaten/Kota						50.000.000,00					-		0,00	
			Jumlah organisasi kepemudaan yang difasilitasi dalam pengembangan organisasi kepemudaan tingkat kabupaten/kota	-		-	-	50.000.000,00						-	0,00	
	2.19.02.2.02.0005	Penyelenggaran pengembangan organisasi kepemudaan tingkat kabupaten/kota						50.000.000,00							0,00	
		Terlaksananya Koordinasi, sinkronisasi, dan penyelenggaran pengembangan organisasi kepemudaan tingkat kabupaten	Jumlah organisasi kepemudaan yang difasilitasi dalam pengembangan organisasi kepemudaan tingkat kabupaten/kota	-		-	1 Organisasi	50.000.000,00	Kab. Agam	Dana Alokasi Umum (DAU)	-	Pengembangan wilayah berbasis nagari untuk membangun kemandirian, mengurangi kesenjangan dan meningkatkan pemerataan kesejahteraan masyarakat		-	0,00	Dinas Pariwisata Pemuda dan Olahraga

NO	KODE	URUSAN / BIDANG URUSAN / PROGRAM / OUTCOME / KEGIATAN / SUBKEGIATAN OUTPUT	INDIKATOR	TARGET AKHIR RENSTRA	REALISASI 2025	PRAKIRAAN 2026	CAPAIAN KINERJA DAN KERANGKA PENDANAAN						KELOMPOK SASARAN	PRAKIRAAN MAJU 2028		PERANGKAT DAERAH PENANGGUNG JAWAB
							TARGET 2027	PAGU INDIKATIF	LOKASI	SUMBER DANA	PRIORITAS			TARGET	PAGU INDIKATIF	
											NASIONAL	DAERAH				
(1)	(2)	(3)	(4)	(5)	(6)	(7)	(8)	(9)	(10)	(11)	(12)	(13)	(14)	(15)	(16)	(17)
174.	**2.19.03**	**PROGRAM PENGEMBANGAN KAPASITAS DAYA SAING KEOLAHRAGAAN**						**3.955.460.928,40**							**0,00**	
		Meningkatnya prestasi olahraga						***3.955.460.928,40***							***0,00***	
			999.Jumlah cabang olahraga yang mengikuti kejuaraan	20 Cabang Olahraga (Cabor)		47 Cabang Olahraga (Cabor)	15 Cabang Olahraga (Cabor)	3.955.460.928,40						47 Cabang Olahraga (Cabor)	0,00	
	2.19.03.2.05	Pembinaan dan Pengembangan Olahraga Rekreasi						279.999.750,00					-		0,00	
		Terlaksananya Pembinaan dan Pengembangan Olahraga Rekreasi						279.999.750,00					-		0,00	
			Jumlah Dokumen Hasil Penyelenggaraan Olahraga Tradisional di Masyarakat	1 Dokumen		1 Dokumen	1 Dokumen	249.999.750,00						1 Dokumen	0,00	
	2.19.03.2.05.0008	Pemanfaatan Olahraga Tradisional dalam Masyarakat						249.999.750,00							0,00	
		Pemanfaatan Olahraga Tradisional dalam Masyarakat	Jumlah Dokumen Hasil Penyelenggaraan Olahraga Tradisional di Masyarakat	1 Dokumen		1 Dokumen	1 Dokumen	249.999.750,00	Kab. Agam	Dana Alokasi Umum (DAU)	-	Sumber daya manusia yang cerdas, sehat, beriman, berkarakter, berkualitas, inovatif dan berdaya saing		1 Dokumen	0,00	Dinas Pariwisata Pemuda dan Olahraga
	2.19.03.2.01	Pembinaan dan Pengembangan Olahraga Pendidikan pada Jenjang Pendidikan yang Menjadi Kewenangan Daerah Kabupaten/Kota						2.180.235.000,00					-		0,00	
		Terlaksananya Pembinaan dan Pengembangan Olahraga Pendidikan pada Jenjang Pendidikan yang Menjadi Kewenangan Daerah Kabupaten/Kota						2.180.235.000,00					-		0,00	
			Jumlah sarana dan prasarana olahraga di tingkat kabupaten/kota yang tersedia	-		-	-	2.180.235.000,00						-	0,00	
	2.19.03.2.01.0009	Koordinasi dan sinkronisasi penyediaan prasarana olahraga melalui perencanaan, pengadaan, pemanfaatan, pemeliharaan, dan pengawasan Sarana dan Prasarana Olahraga di tingkat kabupaten/kota						2.180.235.000,00							0,00	

NO	KODE	URUSAN / BIDANG URUSAN / PROGRAM / OUTCOME / KEGIATAN / SUBKEGIATAN OUTPUT	INDIKATOR	TARGET AKHIR RENSTRA	REALISASI 2025	PRAKIRAAN 2026	CAPAIAN KINERJA DAN KERANGKA PENDANAAN						KELOMPOK SASARAN	PRAKIRAAN MAJU 2028		PERANGKAT DAERAH PENANGGUNG JAWAB
							TARGET 2027	PAGU INDIKATIF	LOKASI	SUMBER DANA	PRIORITAS			TARGET	PAGU INDIKATIF	
											NASIONAL	DAERAH				
(1)	(2)	(3)	(4)	(5)	(6)	(7)	(8)	(9)	(10)	(11)	(12)	(13)	(14)	(15)	(16)	(17)
		Terlaksananya Koordinasi dan sinkronisasi penyediaan prasarana olahraga melalui perencanaan, pengadaan, pemanfaatan, pemeliharaan, dan pengawasan Sarana dan Prasarana Olahraga di tingkat kabupaten/kota	Jumlah sarana dan prasarana olahraga di tingkat kabupaten/kota yang tersedia	-		-	7 Unit	2.180.235.000,00	Kab. Agam	Dana Alokasi Umum (DAU)	4.Memperkuat pembangunan sumber daya manusia (SDM), sains, teknologi, pendidikan, kesehatan, prestasi olahraga, kesetaraan gender, serta penguatan peran perempuan, pemuda (generasi milenial dan generasi Z), dan penyandang disabilitas.	Sumber daya manusia yang cerdas, sehat, beriman, berkarakter, berkualitas, inovatif dan berdaya saing		-	0,00	Dinas Pariwisata Pemuda dan Olahraga
	2.19.03.2.02	Penyelenggaraan Kejuaraan Olahraga Tingkat Daerah Kabupaten/Kota						835.326.178,40					-		0,00	
		Terselenggaranya Penyelenggaraan Kejuaraan Olahraga Tingkat Daerah Kabupaten/Kota						835.326.178,40					-		0,00	
			Jumlah Pekan dan Kejuaraan Olahraga Prestasi Tingkat Kabupaten/Kota yang terselenggara, termasuk olahraga disabilitas	-		-	-	367.594.178,40						-	0,00	
			Jumlah peserta dan pendamping yang mengikuti festival, pekan dan kejuaraan olahraga lingkup Pendidikan, Masyarakat, dan Prestasi tingkat Provinsi, termasuk olahraga disabilitas	-		-	-	467.732.000,00						-	0,00	
	2.19.03.2.02.0007	Keikutsertaan anggota kontingen kabupaten/kota dalam Penyelenggaraan festival, pekan, dan kejuaraan olahraga						467.732.000,00							0,00	

NO	KODE	URUSAN / BIDANG URUSAN / PROGRAM / OUTCOME / KEGIATAN / SUBKEGIATAN OUTPUT	INDIKATOR	TARGET AKHIR RENSTRA	REALISASI 2025	PRAKIRAAN 2026	CAPAIAN KINERJA DAN KERANGKA PENDANAAN						KELOMPOK SASARAN	PRAKIRAAN MAJU 2028		PERANGKAT DAERAH PENANGGUNG JAWAB
							TARGET 2027	PAGU INDIKATIF	LOKASI	SUMBER DANA	PRIORITAS			TARGET	PAGU INDIKATIF	
											NASIONAL	DAERAH				
(1)	(2)	(3)	(4)	(5)	(6)	(7)	(8)	(9)	(10)	(11)	(12)	(13)	(14)	(15)	(16)	(17)
		Terlaksananya Partisipasi dan Keikutsertaan dalam Penyelenggaraan festival, pekan dan kejuaraan olahraga lingkup Pendidikan, Masyarakat, dan Prestasi tingkat Provinsi, temasuk olahraga disabilitas	Jumlah peserta dan pendamping yang mengikuti festival, pekan dan kejuaraan olahraga lingkup Pendidikan, Masyarakat, dan Prestasi tingkat Provinsi, termasuk olahraga disabilitas	-		-	225 Orang	467.732.000,00	Kab. Agam	Dana Alokasi Umum (DAU)	4.Memperkuat pembangunan sumber daya manusia (SDM), sains, teknologi, pendidikan, kesehatan, prestasi olahraga, kesetaraan gender, serta penguatan peran perempuan, pemuda (generasi milenial dan generasi Z), dan penyandang disabilitas.	Sumber daya manusia yang cerdas, sehat, beriman, berkarakter, berkualitas, inovatif dan berdaya saing		-	0,00	Dinas Pariwisata Pemuda dan Olahraga
	2.19.03.2.02.0008	Penyelenggaraan Pekan dan Kejuaraan Olahraga Prestasi Tingkat Kabupaten/Kota						367.594.178,40							0,00	
		Terlaksananya Pekan dan Kejuaraan Olahraga Prestasi Tingkat Kabupaten/Kota, termasuk olahraga disabilitas	Jumlah Pekan dan Kejuaraan Olahraga Prestasi Tingkat Kabupaten/Kota yang terselenggara, termasuk olahraga disabilitas	-		-	2 Kegiatan	367.594.178,40	Kab. Agam	Dana Alokasi Umum (DAU)	4.Memperkuat pembangunan sumber daya manusia (SDM), sains, teknologi, pendidikan, kesehatan, prestasi olahraga, kesetaraan gender, serta penguatan peran perempuan, pemuda (generasi milenial dan generasi Z), dan penyandang disabilitas.	Sumber daya manusia yang cerdas, sehat, beriman, berkarakter, berkualitas, inovatif dan berdaya saing		-	0,00	Dinas Pariwisata Pemuda dan Olahraga
	2.19.03.2.03	Pembinaan dan Pengembangan Olahraga Prestasi Tingkat Daerah Provinsi						309.900.000,00					-		0,00	
		Terlaksananya Pembinaan dan Pengembangan Olahraga Prestasi Tingkat Daerah Provinsi						309.900.000,00					-		0,00	
			Jumlah penerima Penghargaan olahraga	-		-	-	309.900.000,00						-	0,00	

NO	KODE	URUSAN / BIDANG URUSAN / PROGRAM / OUTCOME / KEGIATAN / SUBKEGIATAN OUTPUT	INDIKATOR	TARGET AKHIR RENSTRA	REALISASI 2025	PRAKIRAAN 2026	CAPAIAN KINERJA DAN KERANGKA PENDANAAN						KELOMPOK SASARAN	PRAKIRAAN MAJU 2028		PERANGKAT DAERAH PENANGGUNG JAWAB
							TARGET 2027	PAGU INDIKATIF	LOKASI	SUMBER DANA	PRIORITAS			TARGET	PAGU INDIKATIF	
											NASIONAL	DAERAH				
(1)	(2)	(3)	(4)	(5)	(6)	(7)	(8)	(9)	(10)	(11)	(12)	(13)	(14)	(15)	(16)	(17)
	2.19.03.2.03.0012	Pemberian Penghargaan olahraga bagi yang berprestasi dan/atau berjasa dalam memajukan Olahraga						309.900.000,00							0,00	
		Terlaksananya pemberian Penghargaan olahraga bagi yang berprestasi dan/atau berjasa dalam memajukan Olahraga	Jumlah penerima Penghargaan olahraga	-		-	40 Orang	309.900.000,00	Kab. Agam	Dana Alokasi Umum (DAU)	4.Memperkuat pembangunan sumber daya manusia (SDM), sains, teknologi, pendidikan, kesehatan, prestasi olahraga, kesetaraan gender, serta penguatan peran perempuan, pemuda (generasi milenial dan generasi Z), dan penyandang disabilitas.	Sumber daya manusia yang cerdas, sehat, beriman, berkarakter, berkualitas, inovatif dan berdaya saing		-	0,00	Dinas Pariwisata Pemuda dan Olahraga
	2.19.03.2.04	Pembinaan dan Pengembangan Organisasi Olahraga						350.000.000,00					-		0,00	
		Terlaksananya Pembinaan dan Pengembangan Organisasi Olahraga						350.000.000,00					-		0,00	
			Jumlah Kerja Sama Organisasi Keolahragaan Kabupaten/Kota dengan lembaga terkait yang terlaksana, termasuk olahraga disabilitas	-		-	-	350.000.000,00						-	0,00	
	2.19.03.2.04.0007	Peningkatan Kerja Sama Organisasi Keolahragaan Kabupaten/Kota dengan Lembaga Terkait						350.000.000,00							0,00	
		Meningkatnya Kerja Sama Organisasi Keolahragaan Kabupaten/Kota dengan Lembaga Terkait, termasuk olahraga disabilitas	Jumlah Kerja Sama Organisasi Keolahragaan Kabupaten/Kota dengan lembaga terkait yang terlaksana, termasuk olahraga disabilitas	-		-	2 Kerja Sama	350.000.000,00	Kab. Agam	Dana Alokasi Umum (DAU)	-	Sumber daya manusia yang cerdas, sehat, beriman, berkarakter, berkualitas, inovatif dan berdaya saing		-	0,00	Dinas Pariwisata Pemuda dan Olahraga
		Terlaksananya Pembinaan dan Pengembangan Olahraga Rekreasi						279.999.750,00					-		0,00	

NO	KODE	URUSAN / BIDANG URUSAN / PROGRAM / OUTCOME / KEGIATAN / SUBKEGIATAN OUTPUT	INDIKATOR	TARGET AKHIR RENSTRA	REALISASI 2025	PRAKIRAAN 2026	CAPAIAN KINERJA DAN KERANGKA PENDANAAN						KELOMPOK SASARAN	PRAKIRAAN MAJU 2028		PERANGKAT DAERAH PENANGGUNG JAWAB
							TARGET 2027	PAGU INDIKATIF	LOKASI	SUMBER DANA	PRIORITAS			TARGET	PAGU INDIKATIF	
											NASIONAL	DAERAH				
(1)	(2)	(3)	(4)	(5)	(6)	(7)	(8)	(9)	(10)	(11)	(12)	(13)	(14)	(15)	(16)	(17)
			Jumlah Lembaga yang terfasilitasi dalam rangka Pemberdayaan Perkumpulan Olahraga Masyarakat di tingkat kabupaten/kota, termasuk disabilitas	-		-	-	30.000.000,00						-	0,00	
	2.19.03.2.05.0013	Pengembangan dan pemberdayaan Perkumpulan Olahraga Masyarakat di tingkat kabupaten/kota						30.000.000,00							0,00	
		Meningkatnya Pembinaan dalam rangka Pemberdayaan Perkumpulan Olahraga Masyarakat di tingkat kabupaten/kota, termasuk disabilitas	Jumlah Lembaga yang terfasilitasi dalam rangka Pemberdayaan Perkumpulan Olahraga Masyarakat di tingkat kabupaten/kota, termasuk disabilitas	-		-	1 Lembaga	30.000.000,00	Kab. Agam	Dana Alokasi Umum (DAU)	-	Sumber daya manusia yang cerdas, sehat, beriman, berkarakter, berkualitas, inovatif dan berdaya saing		-	0,00	Dinas Pariwisata Pemuda dan Olahraga
175.	**2.19.04**	**PROGRAM PENGEMBANGAN KAPASITAS KEPRAMUKAAN**						**250.000.000,00**							**239.300.041,00**	
		Meningkatnya kualitas kepramukaan						***250.000.000,00***							***239.300.041,00***	
			1.Cakupan Organisasi Kepramukaan yang aktif	95 %		55 %	65 %	250.000.000,00						75 %	239.300.041,00	
	2.19.04.2.01	Pembinaan dan Pengembangan Organisasi Kepramukaan						250.000.000,00					-		239.300.041,00	
		Terlaksananya Pembinaan dan Pengembangan Organisasi Kepramukaan						250.000.000,00					-		239.300.041,00	
			Jumlah Organisasi Kepramukaan Tingkat Daerah yang Meningkat Kapasitasnya	1 Organisasi		1 Organisasi	1 Organisasi	250.000.000,00						1 Organisasi	239.300.041,00	
	2.19.04.2.01.0002	Peningkatan Kapasitas Organisasi Kepramukaan Tingkat Daerah						250.000.000,00							239.300.041,00	
		Meningkatnya Kapasitas Organisasi Kepramukaan Tingkat Daerah	Jumlah Organisasi Kepramukaan Tingkat Daerah yang Meningkat Kapasitasnya	1 Organisasi		1 Organisasi	1 Organisasi	250.000.000,00	Kab. Agam	Dana Alokasi Umum (DAU)	-	Sumber daya manusia yang cerdas, sehat, beriman, berkarakter, berkualitas, inovatif dan berdaya saing		1 Organisasi	239.300.041,00	Dinas Pariwisata Pemuda dan Olahraga
	3	**URUSAN PEMERINTAHAN PILIHAN**						**2.665.016.825,00**							**3.408.940.300,00**	
	3.26	**URUSAN PEMERINTAHAN BIDANG PARIWISATA**						**2.665.016.825,00**							**3.408.940.300,00**	
176.	**3.26.02**	**PROGRAM PENINGKATAN DAYA TARIK DESTINASI PARIWISATA**						**1.070.552.025,00**							**1.438.940.300,00**	
		Meningkatnya daya tarik destinasi pariwisata						***1.070.552.025,00***							***1.438.940.300,00***	

NO	KODE	URUSAN / BIDANG URUSAN / PROGRAM / OUTCOME / KEGIATAN / SUBKEGIATAN OUTPUT	INDIKATOR	TARGET AKHIR RENSTRA	REALISASI 2025	PRAKIRAAN 2026	CAPAIAN KINERJA DAN KERANGKA PENDANAAN						KELOMPOK SASARAN	PRAKIRAAN MAJU 2028		PERANGKAT DAERAH PENANGGUNG JAWAB
							TARGET 2027	PAGU INDIKATIF	LOKASI	SUMBER DANA	PRIORITAS			TARGET	PAGU INDIKATIF	
											NASIONAL	DAERAH				
(1)	(2)	(3)	(4)	(5)	(6)	(7)	(8)	(9)	(10)	(11)	(12)	(13)	(14)	(15)	(16)	(17)
			1.Persentase Daya Tarik Destinasi Wisata yang Memenuhi Kriteria 3A	47 %		28 %	31 %	1.070.552.025,00						36 %	1.438.940.300,00	
		Terkelolanya Destinasi Pariwisata Kabupaten/Kota						1.070.552.025,00					-		1.438.940.300,00	
			Jumlah Laporan Hasil Pemberdayaan Masyarakat dalam Pengelolaan Destinasi Pariwisata Kabupaten/Kota	6 Laporan		0 Laporan	4 Laporan	110.650.000,00						4 Laporan	345.000.000,00	
			Jumlah Sarana dan Prasarana Pengelolaan Destinasi Pariwisata Kabupaten/Kota yang Tersedia dan Terpelihara	5 Unit		5 Unit	5 Unit	895.092.025,00						5 Unit	1.093.940.300,00	
	3.26.02.2.03.0004	Pengadaan/Pemeliharaan/Rehabilitasi Sarana dan Prasarana dalam Pengelolaan Destinasi Pariwisata Kabupaten/Kota						895.092.025,00							1.093.940.300,00	
		Tersedia dan Terpeliharanya Sarana dan Prasarana dalam Pengelolaan Destinasi Pariwisata Kabupaten/Kota	Jumlah Sarana dan Prasarana Pengelolaan Destinasi Pariwisata Kabupaten/Kota yang Tersedia dan Terpelihara	5 Unit		5 Unit	5 Unit	895.092.025,00	Provinsi Sumatera Barat || Kab. Agam || Kecamatan Tanjung Raya || Desa Duo Koto || 1 || Provinsi Sumatera Barat || Kab. Agam || Kecamatan Matur || Desa Matua Mudiak || 1	Dana Alokasi Umum (DAU)	-	-		5 Unit	1.093.940.300,00	Dinas Pariwisata Pemuda dan Olahraga
	3.26.02.2.03.0006	Pemberdayaan Masyarakat dalam Pengelolaan Destinasi Pariwisata Kabupaten/Kota						110.650.000,00							345.000.000,00	
		Terlaksananya Pemberdayaan Masyarakat dalam Pengelolaan Destinasi Pariwisata Kabupaten/Kota	Jumlah Laporan Hasil Pemberdayaan Masyarakat dalam Pengelolaan Destinasi Pariwisata Kabupaten/Kota	6 Laporan		0 Laporan	1 Laporan	110.650.000,00	Kab. Agam	Dana Alokasi Umum (DAU)	-	-		4 Laporan	345.000.000,00	Dinas Pariwisata Pemuda dan Olahraga
	3.26.02.2.03	Pengelolaan Destinasi Pariwisata Kabupaten/Kota						1.070.552.025,00					-		1.438.940.300,00	
		Terkelolanya Destinasi Pariwisata Kabupaten/Kota						1.070.552.025,00					-		1.438.940.300,00	
			Jumlah laporan pengelolaan dan pengembangan destinasi pariwisata taman bumi (Geopark)	-		-	-	64.810.000,00						-	0,00	
	3.26.02.2.03.0011	Pengelolaan dan Pengembangan Destinasi Pariwisata Taman Bumi (Geopark)						64.810.000,00							0,00	
		Terlaksananya pengelolaan dan pengembangan destinasi pariwisata taman bumi (Geopark)	Jumlah laporan pengelolaan dan pengembangan destinasi pariwisata taman bumi (Geopark)	-		-	1 Dokumen	64.810.000,00	Kab. Agam	Dana Alokasi Umum (DAU)	-	-		-	0,00	Dinas Pariwisata Pemuda dan Olahraga
177.	**3.26.03**	**PROGRAM PEMASARAN PARIWISATA**						**1.186.900.000,00**							**1.480.000.000,00**	
		Meningkatnya jangkauan pemasaran pariwisata						***1.126.900.000,00***							***1.480.000.000,00***	

NO	KODE	URUSAN / BIDANG URUSAN / PROGRAM / OUTCOME / KEGIATAN / SUBKEGIATAN OUTPUT	INDIKATOR	TARGET AKHIR RENSTRA	REALISASI 2025	PRAKIRAAN 2026	CAPAIAN KINERJA DAN KERANGKA PENDANAAN						KELOMPOK SASARAN	PRAKIRAAN MAJU 2028		PERANGKAT DAERAH PENANGGUNG JAWAB
							TARGET 2027	PAGU INDIKATIF	LOKASI	SUMBER DANA	PRIORITAS			TARGET	PAGU INDIKATIF	
											NASIONAL	DAERAH				
(1)	(2)	(3)	(4)	(5)	(6)	(7)	(8)	(9)	(10)	(11)	(12)	(13)	(14)	(15)	(16)	(17)
			1.Persentase wisatawan yang mendapatkan informasi dari media pemasaran wisata	85.96 %		70.35 %	74.14 %	1.126.900.000,00						77.94 %	1.480.000.000,00	
	3.26.03.2.01	Pemasaran Pariwisata Dalam dan Luar Negeri Daya Tarik, Destinasi dan Kawasan Strategis Pariwisata Kabupaten/Kota						1.186.900.000,00					-		1.480.000.000,00	
		Terlaksananya Pemasaran Pariwisata Dalam dan Luar Negeri Daya Tarik, Destinasi dan Kawasan Strategis Pariwisata Kabupaten/Kota						1.186.900.000,00					-		1.480.000.000,00	
			Jumlah Dokumen Hasil Pelaksanaan Penyediaan Data dan Penyebaran Informasi Pariwisata Kabupaten/Kota, Baik Dalam dan Luar Negeri	3 Dokumen		3 Dokumen	3 Dokumen	60.000.000,00						3 Dokumen	150.000.000,00	
			Jumlah Dokumen Hasil Penguatan Promosi Melalui Media Cetak, Elektronik, dan Media Lainnya Baik Dalam dan Luar Negeri	8 Promosi		8 Promosi	8 Promosi	205.400.000,00						8 Promosi	250.000.000,00	
			Jumlah Dokumen Kerja Sama dan Kemitraan Pariwisata Dalam dan Luar Negeri	5 Dokumen		5 Dokumen	5 Dokumen	60.000.000,00						5 Dokumen	80.000.000,00	
			Jumlah Kegiatan Pemasaran Pariwisata Baik Dalam dan Luar Negeri	79 Kegiatan		12 Kegiatan	16 Kegiatan	861.500.000,00						24 Kegiatan	1.000.000.000,00	
	3.26.03.2.01.0003	Penyediaan Data dan Penyebaran Informasi Pariwisata Kabupaten/Kota, Baik Dalam dan Luar Negeri						60.000.000,00							150.000.000,00	
		Terlaksananya Penyediaan Data dan Penyebaran Informasi Pariwisata Kabupaten/Kota, Baik Dalam dan Luar Negeri	Jumlah Dokumen Hasil Pelaksanaan Penyediaan Data dan Penyebaran Informasi Pariwisata Kabupaten/Kota, Baik Dalam dan Luar Negeri	3 Dokumen		3 Dokumen	4 Dokumen	60.000.000,00	Kab. Agam	Dana Alokasi Umum (DAU)	-	Ekonomi yang tangguh dan berkeadilan		3 Dokumen	150.000.000,00	Dinas Pariwisata Pemuda dan Olahraga
	3.26.03.2.01.0004	Peningkatan Kerja Sama dan Kemitraan Pariwisata Dalam dan Luar Negeri						60.000.000,00							80.000.000,00	
		Meningkatnya Kerja Sama dan Kemitraan Pariwisata Dalam dan Luar Negeri	Jumlah Dokumen Kerja Sama dan Kemitraan Pariwisata Dalam dan Luar Negeri	5 Dokumen		5 Dokumen	2 Dokumen	60.000.000,00	Kab. Agam	Dana Alokasi Umum (DAU)	-	Ekonomi yang tangguh dan berkeadilan		5 Dokumen	80.000.000,00	Dinas Pariwisata Pemuda dan Olahraga
	3.26.03.2.01.0006	Fasilitasi Kegiatan Pemasaran Pariwisata Baik Dalam dan Luar Negeri Pariwisata Kabupaten/Kota						861.500.000,00							1.000.000.000,00	
		Terlaksananya Fasilitasi Kegiatan Pemasaran Pariwisata Baik Dalam dan Luar Negeri	Jumlah Kegiatan Pemasaran Pariwisata Baik Dalam dan Luar Negeri	79 Kegiatan		12 Kegiatan	10 Kegiatan	861.500.000,00	Kab. Agam	Dana Alokasi Umum (DAU)	-	Ekonomi yang tangguh dan berkeadilan		24 Kegiatan	1.000.000.000,00	Dinas Pariwisata Pemuda dan Olahraga
	3.26.03.2.01.0007	Penguatan Promosi Melalui Media Cetak, Elektronik, dan Media Lainnya Baik Dalam dan Luar Negeri						205.400.000,00							250.000.000,00	

NO	KODE	URUSAN / BIDANG URUSAN / PROGRAM / OUTCOME / KEGIATAN / SUBKEGIATAN OUTPUT	INDIKATOR	TARGET AKHIR RENSTRA	REALISASI 2025	PRAKIRAAN 2026	CAPAIAN KINERJA DAN KERANGKA PENDANAAN						KELOMPOK SASARAN	PRAKIRAAN MAJU 2028		PERANGKAT DAERAH PENANGGUNG JAWAB
							TARGET 2027	PAGU INDIKATIF	LOKASI	SUMBER DANA	PRIORITAS			TARGET	PAGU INDIKATIF	
											NASIONAL	DAERAH				
(1)	(2)	(3)	(4)	(5)	(6)	(7)	(8)	(9)	(10)	(11)	(12)	(13)	(14)	(15)	(16)	(17)
		Terlaksananya Penguatan Promosi Melalui Media Cetak, Elektronik, dan Media Lainnya Baik Dalam dan Luar Negeri	Jumlah Dokumen Hasil Penguatan Promosi Melalui Media Cetak, Elektronik, dan Media Lainnya Baik Dalam dan Luar Negeri	8 Promosi		8 Promosi	5 Promosi	205.400.000,00	Kab. Agam	Dana Alokasi Umum (DAU)	-	Ekonomi yang tangguh dan berkeadilan		8 Promosi	250.000.000,00	Dinas Pariwisata Pemuda dan Olahraga
178.	**3.26.04**	**PROGRAM PENGEMBANGAN EKONOMI KREATIF MELALUI PEMANFAATAN DAN PERLINDUNGAN HAK KEKAYAAN INTELEKTUAL**						**82.944.000,00**							**90.000.000,00**	
		Meningkatnya Kualitas Ekosistem Kreatif						***82.944.000,00***							***90.000.000,00***	
			999.Persentase peningkatan jumlah produk ekonomi kreatif	5 %		5 %	5 %	82.944.000,00						5 %	90.000.000,00	
	3.26.04.2.02	Pengembangan Ekosistem Ekonomi Kreatif						82.944.000,00					-		90.000.000,00	
		Terlaksananya Pengembangan Ekosistem Ekonomi Kreatif						82.944.000,00					-		90.000.000,00	
			Jumlah produk Hasil Pencatatan atas Hak Cipta dan Hak Terkait, Pendaftaran Hak Kekayaan Industri kepada Pelaku Ekonomi Kreatif, serta Pemanfaatan Kekayaan Intelektual kepada Pelaku Ekonomi Kreatif	30 Produk		20 Produk	30 Produk	82.944.000,00						30 Produk	90.000.000,00	
	3.26.04.2.02.0022	Fasilitasi Pendaftaran Kekayaan Intelektual						82.944.000,00							90.000.000,00	
		Terlaksananya Pencatatan atas Hak Cipta dan Hak Terkait, Pendaftaran Hak Kekayaan Industri kepada Pelaku Ekonomi Kreatif, serta Pemanfaatan Kekayaan Intelektual kepada Pelaku Ekonomi Kreatif	Jumlah produk Hasil Pencatatan atas Hak Cipta dan Hak Terkait, Pendaftaran Hak Kekayaan Industri kepada Pelaku Ekonomi Kreatif, serta Pemanfaatan Kekayaan Intelektual kepada Pelaku Ekonomi Kreatif	30 Produk		20 Produk	30 Produk	82.944.000,00	Kab. Agam	Dana Alokasi Umum (DAU)	-	-		30 Produk	90.000.000,00	Dinas Pariwisata Pemuda dan Olahraga
179.	**3.26.05**	**PROGRAM PENGEMBANGAN SUMBER DAYA PARIWISATA DAN EKONOMI KREATIF**						**324.620.800,00**							**400.000.000,00**	
		Meningkatnya Kapasitas SDM Pariwisata dan Ekonomi Kreatif						***324.620.800,00***							***400.000.000,00***	
			999.Persentase peningkatan jumlah pelaku ekonomi kreatif	5 %		0 %	5 %	324.620.800,00						5 %	400.000.000,00	
	3.26.05.2.02	Pengembangan Kapasitas Pelaku Ekonomi Kreatif						324.620.800,00					-		400.000.000,00	
		Terlaksananya Pengembangan Kapasitas Pelaku Ekonomi Kreatif						324.620.800,00					-		400.000.000,00	
			Jumlah Orang yang Mengikuti Pelatihan, Bimbingan Teknis, dan Pendampingan Ekonomi Kreatif	100 Orang		100 Orang	100 Orang	324.620.800,00						100 Orang	400.000.000,00	
	3.26.05.2.02.0001	Pelatihan, Bimbingan Teknis, dan Pendampingan Ekonomi Kreatif						324.620.800,00							400.000.000,00	

NO	KODE	URUSAN / BIDANG URUSAN / PROGRAM / OUTCOME / KEGIATAN / SUBKEGIATAN OUTPUT	INDIKATOR	TARGET AKHIR RENSTRA	REALISASI 2025	PRAKIRAAN 2026	CAPAIAN KINERJA DAN KERANGKA PENDANAAN						KELOMPOK SASARAN	PRAKIRAAN MAJU 2028		PERANGKAT DAERAH PENANGGUNG JAWAB
							TARGET 2027	PAGU INDIKATIF	LOKASI	SUMBER DANA	PRIORITAS			TARGET	PAGU INDIKATIF	
											NASIONAL	DAERAH				
(1)	(2)	(3)	(4)	(5)	(6)	(7)	(8)	(9)	(10)	(11)	(12)	(13)	(14)	(15)	(16)	(17)
		Terlaksanya Pelatihan, Bimbingan Teknis, dan Pendampingan Ekonomi Kreatif	Jumlah Orang yang Mengikuti Pelatihan, Bimbingan Teknis, dan Pendampingan Ekonomi Kreatif	100 Orang		100 Orang	100 Orang	324.620.800,00	Kab. Agam	Dana Alokasi Umum (DAU)	-	-		100 Orang	400.000.000,00	Dinas Pariwisata Pemuda dan Olahraga
		Dinas Pertanian						**58.234.990.339,11**							**43.722.445.064,00**	
	3	**URUSAN PEMERINTAHAN PILIHAN**						**58.234.990.339,11**							**43.722.445.064,00**	
	3.27	**URUSAN PEMERINTAHAN BIDANG PERTANIAN**						**58.234.990.339,11**							**43.722.445.064,00**	
180.	**3.27.01**	**PROGRAM PENUNJANG URUSAN PEMERINTAHAN DAERAH KABUPATEN/KOTA**						**11.202.798.562,44**							**11.670.295.911,00**	
		Meningkatnya tatakelola administrasi dan operasional untuk efektivitas kinerja perangkat daerah						***11.202.798.562,44***							***11.670.295.911,00***	
			999.Persentase Pemenuhan Kebutuhan Operasional Kantor dan ASN (%)	100 %		100 %	100 %	11.202.798.562,44						100 %	11.670.295.911,00	
	3.27.01.2.01	Perencanaan, Penganggaran, dan Evaluasi Kinerja Perangkat Daerah						52.140.000,00					Aparatur Perangkat Daerah		20.000.000,00	
		Terselenggaranya Perencanaan, Penganggaran, dan Evaluasi Kinerja Perangkat Daerah						52.140.000,00					Aparatur Perangkat Daerah		20.000.000,00	
			Jumlah Data Statistik Sektoral Daerah yang Telah Dikumpulkan dan Diperiksa Lingkup Perangkat Daerah	40 Data		40 Data	40 Data	52.140.000,00						40 Data	20.000.000,00	
	3.27.01.2.01.0009	Pelaksanaan Pengumpulan Data Statistik Sektoral Daerah						52.140.000,00							20.000.000,00	
		Terlaksananya Pengumpulan Data Statistik Sektoral Daerah	Jumlah Data Statistik Sektoral Daerah yang Telah Dikumpulkan dan Diperiksa Lingkup Perangkat Daerah	40 Data		40 Data	4 Data	52.140.000,00	Kab. Agam	Dana Alokasi Umum (DAU)	2.Memantapkan sistem pertahanan keamanan negara dan mendorong kemandirian bangsa melalui swa sembada pangan, energi, air, ekonomi kreatif, ekonomi hijau, dan ekonomi biru	Ekonomi yang tangguh dan berkeadilan		40 Data	20.000.000,00	Dinas Pertanian
	3.27.01.2.02	Administrasi Keuangan Perangkat Daerah						8.268.603.364,44					Aparatur Perangkat Daerah		7.766.295.911,00	
		Terselenggaranya pengelolaan Keuangan Perangkat Daerah secara tertib dan akuntabel						8.268.603.364,44					Aparatur Perangkat Daerah		7.766.295.911,00	

NO	KODE	URUSAN / BIDANG URUSAN / PROGRAM / OUTCOME / KEGIATAN / SUBKEGIATAN OUTPUT	INDIKATOR	TARGET AKHIR RENSTRA	REALISASI 2025	PRAKIRAAN 2026	CAPAIAN KINERJA DAN KERANGKA PENDANAAN						KELOMPOK SASARAN	PRAKIRAAN MAJU 2028		PERANGKAT DAERAH PENANGGUNG JAWAB
							TARGET 2027	PAGU INDIKATIF	LOKASI	SUMBER DANA	PRIORITAS			TARGET	PAGU INDIKATIF	
											NASIONAL	DAERAH				
(1)	(2)	(3)	(4)	(5)	(6)	(7)	(8)	(9)	(10)	(11)	(12)	(13)	(14)	(15)	(16)	(17)
			Jumlah Laporan Keuangan Bulanan/ Triwulanan/ Semesteran SKPD dan Laporan Koordinasi Penyusunan Laporan Keuangan Bulanan/Triwulana n/Semesteran SKPD	12 Laporan		12 Laporan	12 Laporan	98.700.000,00						12 Laporan	120.000.000,00	
			Jumlah Orang yang Menerima Gaji dan Tunjangan ASN	1716 Orang/bulan		1596 Orang/bulan	1596 Orang/bulan	8.169.903.364,44						1656 Orang/bulan	7.646.295.911,00	
	3.27.01.2.02.0001	Penyediaan Gaji dan Tunjangan ASN						8.169.903.364,44							7.646.295.911,00	
		Tersedianya Gaji dan Tunjangan ASN	Jumlah Orang yang Menerima Gaji dan Tunjangan ASN	1716 Orang/bulan		1596 Orang/bulan	1834 Orang/bulan	8.169.903.364,44	Kab. Agam	Dana Alokasi Umum (DAU)	2.Memantapkan sistem pertahanan keamanan negara dan mendorong kemandirian bangsa melalui swa sembada pangan, energi, air, ekonomi kreatif, ekonomi hijau, dan ekonomi biru	Ekonomi yang tangguh dan berkeadilan		1656 Orang/bulan	7.646.295.911,00	Dinas Pertanian
	3.27.01.2.02.0007	Koordinasi dan Penyusunan Laporan Keuangan Bulanan/ Triwulanan/ Semesteran SKPD						98.700.000,00							120.000.000,00	
		Tersedianya Laporan Keuangan Bulanan/Triwulanan/Semesteran SKPD dan Laporan Koordinasi Penyusunan Laporan Keuangan Bulanan/Triwulanan/Semesteran SKPD	Jumlah Laporan Keuangan Bulanan/ Triwulanan/ Semesteran SKPD dan Laporan Koordinasi Penyusunan Laporan Keuangan Bulanan/Triwulana n/Semesteran SKPD	12 Laporan		12 Laporan	12 Laporan	98.700.000,00	Kab. Agam	Dana Alokasi Umum (DAU)	2.Memantapkan sistem pertahanan keamanan negara dan mendorong kemandirian bangsa melalui swa sembada pangan, energi, air, ekonomi kreatif, ekonomi hijau, dan ekonomi biru	Ekonomi yang tangguh dan berkeadilan		12 Laporan	120.000.000,00	Dinas Pertanian
	3.27.01.2.06	Administrasi Umum Perangkat Daerah						494.362.574,00					Aparatur Perangkat Daerah		1.162.000.000,00	
		Terselenggaranya layanan administrasi umum yang tertib dan efisien						494.362.574,00					Aparatur Perangkat Daerah		1.162.000.000,00	
			Jumlah Laporan Penyelenggaraan Rapat Koordinasi dan Konsultasi SKPD	12 Laporan		12 Laporan	12 Laporan	357.911.000,00						12 Laporan	525.000.000,00	

NO	KODE	URUSAN / BIDANG URUSAN / PROGRAM / OUTCOME / KEGIATAN / SUBKEGIATAN OUTPUT	INDIKATOR	TARGET AKHIR RENSTRA	REALISASI 2025	PRAKIRAAN 2026	CAPAIAN KINERJA DAN KERANGKA PENDANAAN						KELOMPOK SASARAN	PRAKIRAAN MAJU 2028		PERANGKAT DAERAH PENANGGUNG JAWAB
							TARGET 2027	PAGU INDIKATIF	LOKASI	SUMBER DANA	PRIORITAS			TARGET	PAGU INDIKATIF	
											NASIONAL	DAERAH				
(1)	(2)	(3)	(4)	(5)	(6)	(7)	(8)	(9)	(10)	(11)	(12)	(13)	(14)	(15)	(16)	(17)
			Jumlah Paket Barang Cetakan dan Penggandaan yang Disediakan	6 Paket		6 Paket	6 Paket	32.825.000,00						6 Paket	37.000.000,00	
			Jumlah Paket Peralatan dan Perlengkapan Kantor yang Disediakan	4 Paket		4 Paket	4 Paket	103.626.574,00						4 Paket	600.000.000,00	
	3.27.01.2.06.0002	Penyediaan Peralatan dan Perlengkapan Kantor						103.626.574,00							600.000.000,00	
		Tersedianya Peralatan dan Perlengkapan Kantor	Jumlah Paket Peralatan dan Perlengkapan Kantor yang Disediakan	4 Paket		4 Paket	4 Paket	103.626.574,00	Kab. Agam	Dana Alokasi Umum (DAU)	2.Memantapkan sistem pertahanan keamanan negara dan mendorong kemandirian bangsa melalui swa sembada pangan, energi, air, ekonomi kreatif, ekonomi hijau, dan ekonomi biru	Ekonomi yang tangguh dan berkeadilan		4 Paket	600.000.000,00	Dinas Pertanian
	3.27.01.2.06.0005	Penyediaan Barang Cetakan dan Penggandaan						32.825.000,00							37.000.000,00	
		Tersedianya Barang Cetakan dan Penggandaan	Jumlah Paket Barang Cetakan dan Penggandaan yang Disediakan	6 Paket		6 Paket	2 Paket	32.825.000,00	Kab. Agam	Dana Alokasi Umum (DAU)	2.Memantapkan sistem pertahanan keamanan negara dan mendorong kemandirian bangsa melalui swa sembada pangan, energi, air, ekonomi kreatif, ekonomi hijau, dan ekonomi biru	Ekonomi yang tangguh dan berkeadilan		6 Paket	37.000.000,00	Dinas Pertanian
	3.27.01.2.06.0009	Penyelenggaraan Rapat Koordinasi dan Konsultasi SKPD						357.911.000,00							525.000.000,00	

NO	KODE	URUSAN / BIDANG URUSAN / PROGRAM / OUTCOME / KEGIATAN / SUBKEGIATAN OUTPUT	INDIKATOR	TARGET AKHIR RENSTRA	REALISASI 2025	PRAKIRAAN 2026	CAPAIAN KINERJA DAN KERANGKA PENDANAAN						KELOMPOK SASARAN	PRAKIRAAN MAJU 2028		PERANGKAT DAERAH PENANGGUNG JAWAB
							TARGET 2027	PAGU INDIKATIF	LOKASI	SUMBER DANA	PRIORITAS			TARGET	PAGU INDIKATIF	
											NASIONAL	DAERAH				
(1)	(2)	(3)	(4)	(5)	(6)	(7)	(8)	(9)	(10)	(11)	(12)	(13)	(14)	(15)	(16)	(17)
		Terlaksananya Penyelenggaraan Rapat Koordinasi dan Konsultasi SKPD	Jumlah Laporan Penyelenggaraan Rapat Koordinasi dan Konsultasi SKPD	12 Laporan		12 Laporan	12 Laporan	357.911.000,00	Kab. Agam	Dana Alokasi Umum (DAU)	2.Memantapkan sistem pertahanan keamanan negara dan mendorong kemandirian bangsa melalui swa sembada pangan, energi, air, ekonomi kreatif, ekonomi hijau, dan ekonomi biru	Ekonomi yang tangguh dan berkeadilan		12 Laporan	525.000.000,00	Dinas Pertanian
	3.27.01.2.07	Pengadaan Barang Milik Daerah Penunjang Urusan Pemerintah Daerah						213.225.544,00					Aparatur Perangkat Daerah		300.000.000,00	
		Tersedianya barang milik daerah yang menunjang kinerja pemerintah daerah						213.225.544,00					Aparatur Perangkat Daerah		300.000.000,00	
			Jumlah Unit Peralatan dan Mesin Lainnya yang Disediakan	15 Unit		8 Unit	15 Unit	213.225.544,00						15 Unit	300.000.000,00	
	3.27.01.2.07.0006	Pengadaan Peralatan dan Mesin Lainnya						213.225.544,00							300.000.000,00	
		Tersedianya Peralatan dan Mesin Lainnya	Jumlah Unit Peralatan dan Mesin Lainnya yang Disediakan	15 Unit		8 Unit	30 Unit	213.225.544,00	Kab. Agam	Dana Alokasi Umum (DAU)	2.Memantapkan sistem pertahanan keamanan negara dan mendorong kemandirian bangsa melalui swa sembada pangan, energi, air, ekonomi kreatif, ekonomi hijau, dan ekonomi biru	Ekonomi yang tangguh dan berkeadilan		15 Unit	300.000.000,00	Dinas Pertanian
	3.27.01.2.08	Penyediaan Jasa Penunjang Urusan Pemerintahan Daerah						1.650.977.708,00					Aparatur Perangkat Daerah		1.785.000.000,00	
		Terpenuhinya jasa penunjang yang mendukung kinerja perangkat daerah						1.650.977.708,00					Aparatur Perangkat Daerah		1.785.000.000,00	
			Jumlah Laporan Penyediaan Jasa Komunikasi, Sumber Daya Air dan Listrik yang Disediakan	12 Laporan		12 Laporan	12 Laporan	180.000.000,00						12 Laporan	285.000.000,00	
			Jumlah Laporan Penyediaan Jasa Pelayanan Umum Kantor yang Disediakan	12 Laporan		12 Laporan	12 Laporan	1.470.977.708,00						12 Laporan	1.500.000.000,00	

NO	KODE	URUSAN / BIDANG URUSAN / PROGRAM / OUTCOME / KEGIATAN / SUBKEGIATAN OUTPUT	INDIKATOR	TARGET AKHIR RENSTRA	REALISASI 2025	PRAKIRAAN 2026	CAPAIAN KINERJA DAN KERANGKA PENDANAAN						KELOMPOK SASARAN	PRAKIRAAN MAJU 2028		PERANGKAT DAERAH PENANGGUNG JAWAB
							TARGET 2027	PAGU INDIKATIF	LOKASI	SUMBER DANA	PRIORITAS			TARGET	PAGU INDIKATIF	
											NASIONAL	DAERAH				
(1)	(2)	(3)	(4)	(5)	(6)	(7)	(8)	(9)	(10)	(11)	(12)	(13)	(14)	(15)	(16)	(17)
	3.27.01.2.08.0002	Penyediaan Jasa Komunikasi, Sumber Daya Air dan Listrik						180.000.000,00							285.000.000,00	
		Tersedianya Jasa Komunikasi, Sumber Daya Air dan Listrik	Jumlah Laporan Penyediaan Jasa Komunikasi, Sumber Daya Air dan Listrik yang Disediakan	12 Laporan		12 Laporan	12 Laporan	180.000.000,00	Kab. Agam	Dana Alokasi Umum (DAU)	2.Memantapkan sistem pertahanan keamanan negara dan mendorong kemandirian bangsa melalui swa sembada pangan, energi, air, ekonomi kreatif, ekonomi hijau, dan ekonomi biru	Ekonomi yang tangguh dan berkeadilan		12 Laporan	285.000.000,00	Dinas Pertanian
	3.27.01.2.08.0004	Penyediaan Jasa Pelayanan Umum Kantor						1.470.977.708,00							1.500.000.000,00	
		Tersedianya Jasa Pelayanan Umum Kantor	Jumlah Laporan Penyediaan Jasa Pelayanan Umum Kantor yang Disediakan	12 Laporan		12 Laporan	12 Laporan	1.470.977.708,00	Kab. Agam	Dana Alokasi Umum (DAU)	2.Memantapkan sistem pertahanan keamanan negara dan mendorong kemandirian bangsa melalui swa sembada pangan, energi, air, ekonomi kreatif, ekonomi hijau, dan ekonomi biru	Ekonomi yang tangguh dan berkeadilan		12 Laporan	1.500.000.000,00	Dinas Pertanian
	3.27.01.2.09	Pemeliharaan Barang Milik Daerah Penunjang Urusan Pemerintahan Daerah						523.489.372,00					Aparatur Perangkat Daerah		637.000.000,00	
		Terpeliharanya barang milik daerah dalam kondisi optimal						523.489.372,00					Aparatur Perangkat Daerah		637.000.000,00	
			Jumlah Gedung Kantor dan Bangunan Lainnya yang Dipelihara/Direhabilitasi	2 Unit		1 Unit	2 Unit	289.539.372,00						2 Unit	410.000.000,00	
			Jumlah Kendaraan Perorangan Dinas atau Kendaraan Dinas Jabatan yang Dipelihara dan dibayarkan Pajaknya	9 Unit		8 Unit	9 Unit	132.450.000,00						7 Unit	130.000.000,00	
			Jumlah Peralatan dan Mesin Lainnya yang Dipelihara	88 Unit		60 Unit	67 Unit	101.500.000,00						74 Unit	97.000.000,00	
	3.27.01.2.09.0001	Penyediaan Jasa Pemeliharaan, Biaya Pemeliharaan, dan Pajak Kendaraan Perorangan Dinas atau Kendaraan Dinas Jabatan						132.450.000,00							130.000.000,00	

NO	KODE	URUSAN / BIDANG URUSAN / PROGRAM / OUTCOME / KEGIATAN / SUBKEGIATAN OUTPUT	INDIKATOR	TARGET AKHIR RENSTRA	REALISASI 2025	PRAKIRAAN 2026	CAPAIAN KINERJA DAN KERANGKA PENDANAAN						KELOMPOK SASARAN	PRAKIRAAN MAJU 2028		PERANGKAT DAERAH PENANGGUNG JAWAB
							TARGET 2027	PAGU INDIKATIF	LOKASI	SUMBER DANA	PRIORITAS			TARGET	PAGU INDIKATIF	
											NASIONAL	DAERAH				
(1)	(2)	(3)	(4)	(5)	(6)	(7)	(8)	(9)	(10)	(11)	(12)	(13)	(14)	(15)	(16)	(17)
		Tersedianya Jasa Pemeliharaan, Biaya Pemeliharaan dan Pajak Kendaraan Perorangan Dinas atau Kendaraan Dinas Jabatan	Jumlah Kendaraan Perorangan Dinas atau Kendaraan Dinas Jabatan yang Dipelihara dan dibayarkan Pajaknya	9 Unit		8 Unit	15 Unit	132.450.000,00	Kab. Agam	Dana Alokasi Umum (DAU)	2.Memantapkan sistem pertahanan keamanan negara dan mendorong kemandirian bangsa melalui swa sembada pangan, energi, air, ekonomi kreatif, ekonomi hijau, dan ekonomi biru	Ekonomi yang tangguh dan berkeadilan		7 Unit	130.000.000,00	Dinas Pertanian
	3.27.01.2.09.0006	Pemeliharaan Peralatan dan Mesin Lainnya						101.500.000,00							97.000.000,00	
		Terlaksananya Pemeliharaan Peralatan dan Mesin Lainnya	Jumlah Peralatan dan Mesin Lainnya yang Dipelihara	88 Unit		60 Unit	91 Unit	101.500.000,00	Kab. Agam	Dana Alokasi Umum (DAU)	2.Memantapkan sistem pertahanan keamanan negara dan mendorong kemandirian bangsa melalui swa sembada pangan, energi, air, ekonomi kreatif, ekonomi hijau, dan ekonomi biru	Ekonomi yang tangguh dan berkeadilan		74 Unit	97.000.000,00	Dinas Pertanian
	3.27.01.2.09.0009	Pemeliharaan/Rehabilitasi Gedung Kantor dan Bangunan Lainnya						289.539.372,00							410.000.000,00	
		Terlaksananya Pemeliharaan/Rehabilitasi Gedung Kantor dan Bangunan Lainnya	Jumlah Gedung Kantor dan Bangunan Lainnya yang Dipelihara/Direhabilitasi	2 Unit		1 Unit	1 Unit	289.539.372,00	Kab. Agam	Dana Alokasi Umum (DAU)	2.Memantapkan sistem pertahanan keamanan negara dan mendorong kemandirian bangsa melalui swa sembada pangan, energi, air, ekonomi kreatif, ekonomi hijau, dan ekonomi biru	Ekonomi yang tangguh dan berkeadilan		2 Unit	410.000.000,00	Dinas Pertanian
181.	**3.27.02**	**PROGRAM PENYEDIAAN DAN PENGEMBANGAN SARANA PERTANIAN**						**9.845.895.778,00**							**7.630.000.000,00**	
		Meningkatnya distribusi dan kualitas sarana pertanian						***9.845.895.778,00***							***7.630.000.000,00***	

NO	KODE	URUSAN / BIDANG URUSAN / PROGRAM / OUTCOME / KEGIATAN / SUBKEGIATAN OUTPUT	INDIKATOR	TARGET AKHIR RENSTRA	REALISASI 2025	PRAKIRAAN 2026	CAPAIAN KINERJA DAN KERANGKA PENDANAAN						KELOMPOK SASARAN	PRAKIRAAN MAJU 2028		PERANGKAT DAERAH PENANGGUNG JAWAB
							TARGET 2027	PAGU INDIKATIF	LOKASI	SUMBER DANA	PRIORITAS			TARGET	PAGU INDIKATIF	
											NASIONAL	DAERAH				
(1)	(2)	(3)	(4)	(5)	(6)	(7)	(8)	(9)	(10)	(11)	(12)	(13)	(14)	(15)	(16)	(17)
			999.Jumlah capaian produksi tanaman pangan, hortikultura, perkebunan dan peternakan	500392 Ton		485961 Ton	489440 Ton	9.845.895.778,00						493006 Ton	7.630.000.000,00	
	3.27.02.2.02	Pengelolaan Sumber Daya Genetik (SDG) Hewan, Tumbuhan, dan Mikro Organisme Kewenangan Kabupaten/Kota						4.501.712.772,00					Kelompok Tani		4.230.000.000,00	
		Meningkatnya produksi pertanian						4.501.712.772,00					Kelompok Tani		4.230.000.000,00	
			Jumlah Pelaksanaan Peningkatan Kualitas SDG Hewan/Tanaman	12 Dokumen		12 Dokumen	12 Dokumen	1.389.904.060,00						12 Dokumen	1.180.000.000,00	
			Jumlah Pemanfaatan SDG Hewan/Tanaman	12 Dokumen		12 Dokumen	12 Dokumen	1.009.500.000,00						12 Dokumen	1.100.000.000,00	
			Jumlah SDG tanaman yang dilakukan pelestarian dan pemurnian	12 Varietas Unggul Baru (VUB)		12 Varietas Unggul Baru (VUB)	12 Varietas Unggul Baru (VUB)	2.102.308.712,00						12 Varietas Unggul Baru (VUB)	1.950.000.000,00	
	3.27.02.2.02.0002	Peningkatan Kualitas SDG Hewan/Tanaman						1.389.904.060,00							1.180.000.000,00	
		Meningkatnya Kualitas SDG Hewan/Tanaman	Jumlah Pelaksanaan Peningkatan Kualitas SDG Hewan/Tanaman	12 Dokumen		12 Dokumen	2 Dokumen	1.389.904.060,00	Kab. Agam	Dana Alokasi Umum (DAU)	2.Memantapkan sistem pertahanan keamanan negara dan mendorong kemandirian bangsa melalui swa sembada pangan, energi, air, ekonomi kreatif, ekonomi hijau, dan ekonomi biru	Ekonomi yang tangguh dan berkeadilan		12 Dokumen	1.180.000.000,00	Dinas Pertanian
	3.27.02.2.02.0003	Pemanfaatan SDG Hewan/Tanaman						1.009.500.000,00							1.100.000.000,00	
		Termanfaatkannya SDG Hewan/Tanaman	Jumlah Pemanfaatan SDG Hewan/Tanaman	12 Dokumen		12 Dokumen	12 Dokumen	1.009.500.000,00	Kab. Agam	Dana Alokasi Umum (DAU)	2.Memantapkan sistem pertahanan keamanan negara dan mendorong kemandirian bangsa melalui swa sembada pangan, energi, air, ekonomi kreatif, ekonomi hijau, dan ekonomi biru	Ekonomi yang tangguh dan berkeadilan		12 Dokumen	1.100.000.000,00	Dinas Pertanian
	3.27.02.2.02.0004	Penjaminan Kemurnian dan Kelestarian SDG Tanaman						2.102.308.712,00							1.950.000.000,00	

NO	KODE	URUSAN / BIDANG URUSAN / PROGRAM / OUTCOME / KEGIATAN / SUBKEGIATAN OUTPUT	INDIKATOR	TARGET AKHIR RENSTRA	REALISASI 2025	PRAKIRAAN 2026	CAPAIAN KINERJA DAN KERANGKA PENDANAAN						KELOMPOK SASARAN	PRAKIRAAN MAJU 2028		PERANGKAT DAERAH PENANGGUNG JAWAB
							TARGET 2027	PAGU INDIKATIF	LOKASI	SUMBER DANA	PRIORITAS			TARGET	PAGU INDIKATIF	
											NASIONAL	DAERAH				
(1)	(2)	(3)	(4)	(5)	(6)	(7)	(8)	(9)	(10)	(11)	(12)	(13)	(14)	(15)	(16)	(17)
		Terjaminnya kemurnian dan kelestarian SDG tanaman	Jumlah SDG tanaman yang dilakukan pelestarian dan pemurnian	12 Varietas Unggul Baru (VUB)		12 Varietas Unggul Baru (VUB)	1 Varietas Unggul Baru (VUB)	2.102.308.712,00	Kab. Agam	Dana Alokasi Umum (DAU)	2.Memantapkan sistem pertahanan keamanan negara dan mendorong kemandirian bangsa melalui swa sembada pangan, energi, air, ekonomi kreatif, ekonomi hijau, dan ekonomi biru	Ekonomi yang tangguh dan berkeadilan		12 Varietas Unggul Baru (VUB)	1.950.000.000,00	Dinas Pertanian
	3.27.02.2.05	Pengendalian dan Pengawasan Penyediaan dan Peredaran Benih/Bibit Ternak, dan Hijauan Pakan Ternak dalam Daerah Kabupaten/Kota						912.647.540,00					Kelompok Tani/Peternak		2.200.000.000,00	
		Meningkatnya Populasi Ternak (dari angka kelahiran)						912.647.540,00					Kelompok Tani/Peternak		2.200.000.000,00	
			Hasil Pengujian Mutu Benih dan Bibit Ternak	3 Dokumen		0 Dokumen	3 Dokumen	0,00						3 Dokumen	1.300.000.000,00	
			Jumlah benih/bibit ternak yang beredar	12 Laporan		12 Laporan	12 Laporan	912.647.540,00						12 Laporan	900.000.000,00	
	3.27.02.2.05.0002	Pengujian Mutu Benih dan Bibit Ternak						0,00							1.300.000.000,00	
		Terlaksananya Pengujian Mutu Benih dan Bibit Ternak	Hasil Pengujian Mutu Benih dan Bibit Ternak	3 Dokumen		0 Dokumen	12 Dokumen	0,00	Kab. Agam	Dana Alokasi Umum (DAU)	2.Memantapkan sistem pertahanan keamanan negara dan mendorong kemandirian bangsa melalui swa sembada pangan, energi, air, ekonomi kreatif, ekonomi hijau, dan ekonomi biru	Ekonomi yang tangguh dan berkeadilan		3 Dokumen	1.300.000.000,00	Dinas Pertanian
	3.27.02.2.05.0008	Penjaminan Peredaran Benih/Bibit Ternak						912.647.540,00							900.000.000,00	

NO	KODE	URUSAN / BIDANG URUSAN / PROGRAM / OUTCOME / KEGIATAN / SUBKEGIATAN OUTPUT	INDIKATOR	TARGET AKHIR RENSTRA	REALISASI 2025	PRAKIRAAN 2026	CAPAIAN KINERJA DAN KERANGKA PENDANAAN						KELOMPOK SASARAN	PRAKIRAAN MAJU 2028		PERANGKAT DAERAH PENANGGUNG JAWAB
							TARGET 2027	PAGU INDIKATIF	LOKASI	SUMBER DANA	PRIORITAS			TARGET	PAGU INDIKATIF	
											NASIONAL	DAERAH				
(1)	(2)	(3)	(4)	(5)	(6)	(7)	(8)	(9)	(10)	(11)	(12)	(13)	(14)	(15)	(16)	(17)
		Terjaminnya peredaran benih/bibit ternak	Jumlah benih/bibit ternak yang beredar	12 Laporan		12 Laporan	12 Laporan	912.647.540,00	Kab. Agam	Dana Alokasi Umum (DAU)	2.Memantapkan sistem pertahanan keamanan negara dan mendorong kemandirian bangsa melalui swa sembada pangan, energi, air, ekonomi kreatif, ekonomi hijau, dan ekonomi biru	Ekonomi yang tangguh dan berkeadilan		12 Laporan	900.000.000,00	Dinas Pertanian
	3.27.02.2.06	Penyediaan Benih/Bibit Ternak dan Hijauan Pakan Ternak yang Sumbernya dalam 1 (Satu) Daerah Kabupaten/Kota Lain						4.431.535.466,00					Kelompok Tani/Peternak		1.200.000.000,00	
		Tersedianya bibit ternak yang sumbernya dari daerah kabupaten/kota lain.						4.431.535.466,00					Kelompok Tani/Peternak		1.200.000.000,00	
			Jumlah bibit ternak yang sumbernya dari daerah kabupaten/kota lain	3400 Ekor		2647 Ekor	2850 Ekor	4.431.535.466,00						3000 Ekor	1.200.000.000,00	
	3.27.02.2.06.0003	Pengadaan Bibit Ternak yang Sumbernya dari Daerah Kabupaten/Kota Lain						4.431.535.466,00							1.200.000.000,00	
		Tersedianya bibit ternak yang sumbernya dari daerah kabupaten/kota lain	Jumlah bibit ternak yang sumbernya dari daerah kabupaten/kota lain	3400 Ekor		2647 Ekor	2000 Ekor	4.431.535.466,00	Kab. Agam	Dana Alokasi Umum (DAU)	2.Memantapkan sistem pertahanan keamanan negara dan mendorong kemandirian bangsa melalui swa sembada pangan, energi, air, ekonomi kreatif, ekonomi hijau, dan ekonomi biru	Ekonomi yang tangguh dan berkeadilan		3000 Ekor	1.200.000.000,00	Dinas Pertanian
182.	**3.27.03**	**PROGRAM PENYEDIAAN DAN PENGEMBANGAN PRASARANA PERTANIAN**						**32.052.220.814,00**							**18.847.149.253,00**	
		Meningkatnya distribusi dan kualitas prasarana pertanian						***32.052.220.814,00***							***18.847.149.253,00***	
			999.Luas area pertanian yang terfasilitasi pembangunan infrastruktur dan sarana prasarana pertanian	1800 Ha		1400 Ha	1500 Ha	32.052.220.814,00						1600 Ha	18.847.149.253,00	
	3.27.03.2.01	Pengembangan Prasarana Pertanian						5.390.671.100,00					Kelompok Tani / Masyarakat Tani		2.500.000.000,00	

NO	KODE	URUSAN / BIDANG URUSAN / PROGRAM / OUTCOME / KEGIATAN / SUBKEGIATAN OUTPUT	INDIKATOR	TARGET AKHIR RENSTRA	REALISASI 2025	PRAKIRAAN 2026	CAPAIAN KINERJA DAN KERANGKA PENDANAAN						KELOMPOK SASARAN	PRAKIRAAN MAJU 2028		PERANGKAT DAERAH PENANGGUNG JAWAB
							TARGET 2027	PAGU INDIKATIF	LOKASI	SUMBER DANA	PRIORITAS			TARGET	PAGU INDIKATIF	
											NASIONAL	DAERAH				
(1)	(2)	(3)	(4)	(5)	(6)	(7)	(8)	(9)	(10)	(11)	(12)	(13)	(14)	(15)	(16)	(17)
		Peningkatan penyediaan dan pengembangan prasarana pertanian						5.390.671.100,00					Kelompok Tani / Masyarakat Tani		2.500.000.000,00	
			Jumlah Koordinasi dan Sinkronisasi Prasarana Pendukung Pertanian Lainnya	12 Laporan		12 Laporan	12 Laporan	4.419.421.100,00						12 Laporan	1.400.000.000,00	
			Lahan Pertanian Pangan Berkelanjutan/LP2B, Kawasan Pertanian Pangan Berkelanjutan/KP2B dan Lahan Cadangan Pertanian Pangan Berkelanjutan/LCP2B yang dikelola	2 Dokumen		2 Dokumen	2 Dokumen	567.000.000,00						1 Dokumen	600.000.000,00	
			Luas kawasan pertanian yang termanfaatkan	500 Ha		500 Ha	500 Ha	404.250.000,00						500 Ha	500.000.000,00	
	3.27.03.2.01.0003	Koordinasi dan Sinkronisasi Prasarana Pendukung Pertanian Lainnya						4.419.421.100,00							1.400.000.000,00	
		Terlaksananya Koordinasi dan Sinkronisasi Prasarana Pendukung Pertanian Lainnya	Jumlah Koordinasi dan Sinkronisasi Prasarana Pendukung Pertanian Lainnya	12 Laporan		12 Laporan	12 Laporan	4.419.421.100,00	Kab. Agam	Dana Alokasi Umum (DAU)	2.Memantapkan sistem pertahanan keamanan negara dan mendorong kemandirian bangsa melalui swa sembada pangan, energi, air, ekonomi kreatif, ekonomi hijau, dan ekonomi biru	Ekonomi yang tangguh dan berkeadilan		12 Laporan	1.400.000.000,00	Dinas Pertanian
	3.27.03.2.01.0005	Pengendalian dan Pemanfaatan Kawasan Pertanian						404.250.000,00							500.000.000,00	
		Terkendali dan termanfaatkannya kawasan pertanian	Luas kawasan pertanian yang termanfaatkan	500 Ha		500 Ha	500 Ha	404.250.000,00	Kab. Agam	Dana Alokasi Umum (DAU)	2.Memantapkan sistem pertahanan keamanan negara dan mendorong kemandirian bangsa melalui swa sembada pangan, energi, air, ekonomi kreatif, ekonomi hijau, dan ekonomi biru	Ekonomi yang tangguh dan berkeadilan		500 Ha	500.000.000,00	Dinas Pertanian
	3.27.03.2.01.0015	Pengelolaan Lahan Pertanian Pangan Berkelanjutan/LP2B, Kawasan Pertanian Pangan Berkelanjutan/KP2B dan Lahan Cadangan Pertanian Pangan Berkelanjutan/LCP2B di Kabupaten/Kota						567.000.000,00							600.000.000,00	

NO	KODE	URUSAN / BIDANG URUSAN / PROGRAM / OUTCOME / KEGIATAN / SUBKEGIATAN OUTPUT	INDIKATOR	TARGET AKHIR RENSTRA	REALISASI 2025	PRAKIRAAN 2026	CAPAIAN KINERJA DAN KERANGKA PENDANAAN						KELOMPOK SASARAN	PRAKIRAAN MAJU 2028		PERANGKAT DAERAH PENANGGUNG JAWAB
							TARGET 2027	PAGU INDIKATIF	LOKASI	SUMBER DANA	PRIORITAS			TARGET	PAGU INDIKATIF	
											NASIONAL	DAERAH				
(1)	(2)	(3)	(4)	(5)	(6)	(7)	(8)	(9)	(10)	(11)	(12)	(13)	(14)	(15)	(16)	(17)
		Terkelolanya Lahan Pertanian Pangan Berkelanjutan/LP2B, Kawasan Pertanian Pangan Berkelanjutan/KP2B dan Lahan Cadangan Pertanian Pangan Berkelanjutan/LCP2B di Kabupaten/Kota	Lahan Pertanian Pangan Berkelanjutan/LP2B, Kawasan Pertanian Pangan Berkelanjutan/KP2B dan Lahan Cadangan Pertanian Pangan Berkelanjutan/LCP2B yang dikelola	2 Dokumen		2 Dokumen	1 Dokumen	567.000.000,00	Kab. Agam	Dana Alokasi Umum (DAU)	2.Memantapkan sistem pertahanan keamanan negara dan mendorong kemandirian bangsa melalui swa sembada pangan, energi, air, ekonomi kreatif, ekonomi hijau, dan ekonomi biru	Ekonomi yang tangguh dan berkeadilan		1 Dokumen	600.000.000,00	Dinas Pertanian
	3.27.03.2.02	Pembangunan Prasarana Pertanian						26.661.549.714,00					Kelompok Tani / Masyarakat Tani		16.347.149.253,00	
		Peningkatan jumlah prasarana pertanian yang dibangun						26.661.549.714,00					Kelompok Tani / Masyarakat Tani		16.347.149.253,00	
			Jalan Usaha Tani yang Dibangun, Direhabilitasi dan Dipelihara	45 Unit		12 Unit	20 Unit	14.040.512.600,00						25 Unit	6.000.000.000,00	
			Jumlah Balai Penyuluh di Kecamatan serta Sarana Pendukungnya yang Dibangun, Direhabilitasi dan Dipelihara	4 Unit		0 Unit	4 Unit	520.563.300,00						4 Unit	570.563.320,00	
			Jumlah DAM Parit yang Dibangun, Direhabilitasi dan Dipelihara	4 Unit		2 Unit	3 Unit	1.818.205.600,00						3 Unit	1.600.000.000,00	
			Jumlah Embung Pertanian yang Dibangun, Direhabilitasi dan Dipelihara	2 Unit		2 Unit	2 Unit	650.000.000,00						2 Unit	700.000.000,00	
			Jumlah jaringan irigasi usaha tani yang direhabilitasi	37 Unit		23 Unit	25 Unit	8.613.469.800,00						30 Unit	5.957.787.200,00	
			Jumlah rumah potong hewan yang dibangun, direhabilitasi dan dipelihara serta beroperasi	1 Unit		1 Unit	1 Unit	1.018.798.414,00						1 Unit	1.518.798.733,00	
	3.27.03.2.02.0002	Pembangunan, Rehabilitasi dan Pemeliharaan Embung Pertanian						650.000.000,00							700.000.000,00	

NO	KODE	URUSAN / BIDANG URUSAN / PROGRAM / OUTCOME / KEGIATAN / SUBKEGIATAN OUTPUT	INDIKATOR	TARGET AKHIR RENSTRA	REALISASI 2025	PRAKIRAAN 2026	CAPAIAN KINERJA DAN KERANGKA PENDANAAN						KELOMPOK SASARAN	PRAKIRAAN MAJU 2028		PERANGKAT DAERAH PENANGGUNG JAWAB
							TARGET 2027	PAGU INDIKATIF	LOKASI	SUMBER DANA	PRIORITAS			TARGET	PAGU INDIKATIF	
											NASIONAL	DAERAH				
(1)	(2)	(3)	(4)	(5)	(6)	(7)	(8)	(9)	(10)	(11)	(12)	(13)	(14)	(15)	(16)	(17)
		Terbangun, Terehabilitasi dan Terpeliharanya Embung Pertanian	Jumlah Embung Pertanian yang Dibangun, Direhabilitasi dan Dipelihara	2 Unit		2 Unit	1 Unit	650.000.000,00	Kab. Agam	Dana Alokasi Umum (DAU)	2.Memantapkan sistem pertahanan keamanan negara dan mendorong kemandirian bangsa melalui swa sembada pangan, energi, air, ekonomi kreatif, ekonomi hijau, dan ekonomi biru	Ekonomi yang tangguh dan berkeadilan		2 Unit	700.000.000,00	Dinas Pertanian
	3.27.03.2.02.0003	Pembangunan, Rehabilitasi dan Pemeliharaan Jalan Usaha Tani						14.040.512.600,00							6.000.000.000,00	
		Terbangun, Terehabilitasi dan Terpeliharanya Jalan Usaha Tani	Jalan Usaha Tani yang Dibangun, Direhabilitasi dan Dipelihara	45 Unit		12 Unit	15 Unit	14.040.512.600,00	Kab. Agam	Dana Alokasi Umum (DAU)	2.Memantapkan sistem pertahanan keamanan negara dan mendorong kemandirian bangsa melalui swa sembada pangan, energi, air, ekonomi kreatif, ekonomi hijau, dan ekonomi biru	Ekonomi yang tangguh dan berkeadilan		25 Unit	6.000.000.000,00	Dinas Pertanian
	3.27.03.2.02.0004	Pembangunan, Rehabilitasi dan Pemeliharaan DAM Parit						1.818.205.600,00							1.600.000.000,00	
		Terbangun, Terehabilitasi dan Terpeliharanya DAM Parit	Jumlah DAM Parit yang Dibangun, Direhabilitasi dan Dipelihara	4 Unit		2 Unit	8 Unit	1.818.205.600,00	Kab. Agam	Dana Alokasi Umum (DAU)	2.Memantapkan sistem pertahanan keamanan negara dan mendorong kemandirian bangsa melalui swa sembada pangan, energi, air, ekonomi kreatif, ekonomi hijau, dan ekonomi biru	Ekonomi yang tangguh dan berkeadilan		3 Unit	1.600.000.000,00	Dinas Pertanian
	3.27.03.2.02.0008	Pembangunan, Rehabilitasi dan Pemeliharaan Balai Penyuluh di Kecamatan serta Sarana Pendukungnya						520.563.300,00							570.563.320,00	

NO	KODE	URUSAN / BIDANG URUSAN / PROGRAM / OUTCOME / KEGIATAN / SUBKEGIATAN OUTPUT	INDIKATOR	TARGET AKHIR RENSTRA	REALISASI 2025	PRAKIRAAN 2026	CAPAIAN KINERJA DAN KERANGKA PENDANAAN						KELOMPOK SASARAN	PRAKIRAAN MAJU 2028		PERANGKAT DAERAH PENANGGUNG JAWAB
							TARGET 2027	PAGU INDIKATIF	LOKASI	SUMBER DANA	PRIORITAS			TARGET	PAGU INDIKATIF	
											NASIONAL	DAERAH				
(1)	(2)	(3)	(4)	(5)	(6)	(7)	(8)	(9)	(10)	(11)	(12)	(13)	(14)	(15)	(16)	(17)
		Terbangun, Terehabilitasi dan Terpeliharanya Balai Penyuluh di Kecamatan serta Sarana Pendukungnya	Jumlah Balai Penyuluh di Kecamatan serta Sarana Pendukungnya yang Dibangun, Direhabilitasi dan Dipelihara	4 Unit		0 Unit	2 Unit	520.563.300,00	Kab. Agam	Dana Alokasi Umum (DAU)	2.Memantapkan sistem pertahanan keamanan negara dan mendorong kemandirian bangsa melalui swa sembada pangan, energi, air, ekonomi kreatif, ekonomi hijau, dan ekonomi biru	Ekonomi yang tangguh dan berkeadilan		4 Unit	570.563.320,00	Dinas Pertanian
	3.27.03.2.02.0010	Rehabilitasi dan Pemeliharaan Jaringan Irigasi Usaha Tani						8.613.469.800,00							5.957.787.200,00	
		terehabilitasi dan terpeliharanya jaringan irigasi usaha tani	Jumlah jaringan irigasi usaha tani yang direhabilitasi	37 Unit		23 Unit	15 Unit	8.613.469.800,00	Kab. Agam	Dana Alokasi Umum (DAU)	2.Memantapkan sistem pertahanan keamanan negara dan mendorong kemandirian bangsa melalui swa sembada pangan, energi, air, ekonomi kreatif, ekonomi hijau, dan ekonomi biru	Ekonomi yang tangguh dan berkeadilan		30 Unit	5.957.787.200,00	Dinas Pertanian
	3.27.03.2.02.0015	Pembangunan, Rehabilitasi, Pemeliharaan dan operasionalisasi Rumah Potong Hewan						1.018.798.414,00							1.518.798.733,00	
		Terbangun, terehabilitasi, terpelihara dan beroperasinya rumah potong hewan	Jumlah rumah potong hewan yang dibangun, direhabilitasi dan dipelihara serta beroperasi	1 Unit		1 Unit	1 Unit	1.018.798.414,00	Kab. Agam	Dana Alokasi Umum (DAU)	2.Memantapkan sistem pertahanan keamanan negara dan mendorong kemandirian bangsa melalui swa sembada pangan, energi, air, ekonomi kreatif, ekonomi hijau, dan ekonomi biru	Ekonomi yang tangguh dan berkeadilan		1 Unit	1.518.798.733,00	Dinas Pertanian
183.	**3.27.04**	**PROGRAM PENGENDALIAN KESEHATAN HEWAN DAN KESEHATAN MASYARAKAT VETERINER**						**2.627.693.057,67**							**2.824.999.900,00**	

NO	KODE	URUSAN / BIDANG URUSAN / PROGRAM / OUTCOME / KEGIATAN / SUBKEGIATAN OUTPUT	INDIKATOR	TARGET AKHIR RENSTRA	REALISASI 2025	PRAKIRAAN 2026	CAPAIAN KINERJA DAN KERANGKA PENDANAAN						KELOMPOK SASARAN	PRAKIRAAN MAJU 2028		PERANGKAT DAERAH PENANGGUNG JAWAB
							TARGET 2027	PAGU INDIKATIF	LOKASI	SUMBER DANA	PRIORITAS			TARGET	PAGU INDIKATIF	
											NASIONAL	DAERAH				
(1)	(2)	(3)	(4)	(5)	(6)	(7)	(8)	(9)	(10)	(11)	(12)	(13)	(14)	(15)	(16)	(17)
		Meningkatnya pengendalian kesehatan hewan dan kesehatan hewan masyarakat veteriner						***2.627.693.057,67***							***2.824.999.900,00***	
			1.Persentase pelayanan penyakit hewan menular strategis (PHMS) tahun n (	8.03 %		5.48 %	6.03 %	2.627.693.057,67						6.63 %	2.824.999.900,00	
	3.27.04.2.01	Penjaminan Kesehatan Hewan, Penutupan dan Pembukaan Daerah Wabah Penyakit Hewan Menular Dalam daerah Kabupaten/Kota						394.010.525,00					Kelompok Tani/Peternak		499.999.900,00	
		Terlaksananya pengendalian wabah penyakit hewan menular dalam daerah kabupaten						394.010.525,00					Kelompok Tani/Peternak		499.999.900,00	
			Jumlah wilayah atau kawasan yang mengalami penurunan kasus penyakit hewan menular dan zoonosis dalam 1 (satu) Daerah Kabupaten/kota	3 Laporan		3 Laporan	3 Laporan	394.010.525,00						3 Laporan	499.999.900,00	
	3.27.04.2.01.0008	Pemberantasan Penyakit Hewan Menular dan Zoonosis dalam 1 (satu) Daerah Kabupaten/Kota						394.010.525,00							499.999.900,00	
		Menurunnya kasus penyakit hewan menular dan Zoonosis dalam 1 (satu) Daerah Kabupaten/kota	Jumlah wilayah atau kawasan yang mengalami penurunan kasus penyakit hewan menular dan zoonosis dalam 1 (satu) Daerah Kabupaten/kota	3 Laporan		3 Laporan	12 Laporan	394.010.525,00	Kab. Agam	Dana Alokasi Umum (DAU)	2.Memantapkan sistem pertahanan keamanan negara dan mendorong kemandirian bangsa melalui swa sembada pangan, energi, air, ekonomi kreatif, ekonomi hijau, dan ekonomi biru	Ekonomi yang tangguh dan berkeadilan		3 Laporan	499.999.900,00	Dinas Pertanian
	3.27.04.2.03	Pengelolaan Pelayanan Jasa Laboratorium dan Jasa Medik Veteriner dalam Daerah Kabupaten/Kota						1.314.355.997,00					Kelompok Tani/Peternak		1.375.000.000,00	
		Tersedianya operasional jasa laboratorium dan jasa medik veteriner						1.314.355.997,00					Kelompok Tani/Peternak		1.375.000.000,00	
			Jumlah Pelayanan Jasa Laboratorium	5 Laporan		5 Laporan	5 Laporan	200.930.998,00						5 Laporan	225.000.000,00	
			Jumlah Pelayanan Jasa Medik Veteriner	12 Laporan		12 Laporan	12 Laporan	1.113.424.999,00						12 Laporan	1.150.000.000,00	
	3.27.04.2.03.0001	Penyediaan Pelayanan Jasa Laboratorium						200.930.998,00							225.000.000,00	

NO	KODE	URUSAN / BIDANG URUSAN / PROGRAM / OUTCOME / KEGIATAN / SUBKEGIATAN OUTPUT	INDIKATOR	TARGET AKHIR RENSTRA	REALISASI 2025	PRAKIRAAN 2026	CAPAIAN KINERJA DAN KERANGKA PENDANAAN						KELOMPOK SASARAN	PRAKIRAAN MAJU 2028		PERANGKAT DAERAH PENANGGUNG JAWAB
							TARGET 2027	PAGU INDIKATIF	LOKASI	SUMBER DANA	PRIORITAS			TARGET	PAGU INDIKATIF	
											NASIONAL	DAERAH				
(1)	(2)	(3)	(4)	(5)	(6)	(7)	(8)	(9)	(10)	(11)	(12)	(13)	(14)	(15)	(16)	(17)
		Tersedianya Pelayanan Jasa Laboratorium	Jumlah Pelayanan Jasa Laboratorium	5 Laporan		5 Laporan	12 Laporan	200.930.998,00	Kab. Agam	Dana Alokasi Umum (DAU)	2.Memantapkan sistem pertahanan keamanan negara dan mendorong kemandirian bangsa melalui swa sembada pangan, energi, air, ekonomi kreatif, ekonomi hijau, dan ekonomi biru	Ekonomi yang tangguh dan berkeadilan		5 Laporan	225.000.000,00	Dinas Pertanian
	3.27.04.2.03.0002	Penyediaan Pelayanan Jasa Medik Veteriner						1.113.424.999,00							1.150.000.000,00	
		Tersedianya Pelayanan Jasa Medik Veteriner	Jumlah Pelayanan Jasa Medik Veteriner	12 Laporan		12 Laporan	12 Laporan	1.113.424.999,00	Kab. Agam	Dana Alokasi Umum (DAU)	2.Memantapkan sistem pertahanan keamanan negara dan mendorong kemandirian bangsa melalui swa sembada pangan, energi, air, ekonomi kreatif, ekonomi hijau, dan ekonomi biru	Ekonomi yang tangguh dan berkeadilan		12 Laporan	1.150.000.000,00	Dinas Pertanian
	3.27.04.2.04	Penerapan dan Pengawasan Persyaratan Teknis Kesehatan Masyarakat Veteriner						919.326.535,67					Kelompok Tani/Peternak		950.000.000,00	
		Terlaksananya Pembinaan dan pengawasan persyaratan teknis Kesehatan Masyarakat Veteriner						919.326.535,67					Kelompok Tani/Peternak		950.000.000,00	
			Jumlah Pengawasan Peredaran Hewan dan Produk Hewan	12 Laporan		12 Laporan	12 Laporan	519.868.690,90						12 Laporan	550.000.000,00	
			Jumlah unit usaha produk hewan yang telah dibina untuk penerapan persyaratan higiene sanitasi	4 Unit Usaha		4 Unit Usaha	4 Unit Usaha	399.457.844,77						4 Unit Usaha	400.000.000,00	
	3.27.04.2.04.0002	Pengawasan Peredaran Hewan dan Produk Hewan						519.868.690,90							550.000.000,00	

NO	KODE	URUSAN / BIDANG URUSAN / PROGRAM / OUTCOME / KEGIATAN / SUBKEGIATAN OUTPUT	INDIKATOR	TARGET AKHIR RENSTRA	REALISASI 2025	PRAKIRAAN 2026	CAPAIAN KINERJA DAN KERANGKA PENDANAAN						KELOMPOK SASARAN	PRAKIRAAN MAJU 2028		PERANGKAT DAERAH PENANGGUNG JAWAB
							TARGET 2027	PAGU INDIKATIF	LOKASI	SUMBER DANA	PRIORITAS			TARGET	PAGU INDIKATIF	
											NASIONAL	DAERAH				
(1)	(2)	(3)	(4)	(5)	(6)	(7)	(8)	(9)	(10)	(11)	(12)	(13)	(14)	(15)	(16)	(17)
		Terawasinya Peredaran Hewan dan Produk Hewan	Jumlah Pengawasan Peredaran Hewan dan Produk Hewan	12 Laporan		12 Laporan	12 Laporan	519.868.690,90	Kab. Agam	Dana Alokasi Umum (DAU)	2.Memantapkan sistem pertahanan keamanan negara dan mendorong kemandirian bangsa melalui swa sembada pangan, energi, air, ekonomi kreatif, ekonomi hijau, dan ekonomi biru	Ekonomi yang tangguh dan berkeadilan		12 Laporan	550.000.000,00	Dinas Pertanian
	3.27.04.2.04.0005	Pembinaan Penerapan persyaratan higiene sanitasi pada unit usaha produk hewan						399.457.844,77							400.000.000,00	
		Terbinanya unit usaha produk hewan dalam penerapan persyaratan higiene sanitasi	Jumlah unit usaha produk hewan yang telah dibina untuk penerapan persyaratan higiene sanitasi	4 Unit Usaha		4 Unit Usaha	15 Unit Usaha	399.457.844,77	Kab. Agam	Dana Alokasi Umum (DAU)	2.Memantapkan sistem pertahanan keamanan negara dan mendorong kemandirian bangsa melalui swa sembada pangan, energi, air, ekonomi kreatif, ekonomi hijau, dan ekonomi biru	Ekonomi yang tangguh dan berkeadilan		4 Unit Usaha	400.000.000,00	Dinas Pertanian
184.	**3.27.05**	**PROGRAM PENGENDALIAN DAN PENANGGULANGAN BENCANA PERTANIAN**						**397.418.800,00**							**600.000.000,00**	
		Meningkatnya pengendalian dan penanggulangan bencana pertanian						***397.418.800,00***							***600.000.000,00***	
			1.Persentase peningkatan luas areal yang difasilitasi pengendalian dan penanggulangan bencana OPT	1.0 %		0.6 %	0.7 %	397.418.800,00						0.8 %	600.000.000,00	
	3.27.05.2.01	Pengendalian dan Penanggulangan Bencana Pertanian Kabupaten/Kota						397.418.800,00					Kelompok Tani / Masyarakat Tani		600.000.000,00	
		Terkendalinya Lahan yang terserang Organisme Pengganggu Tanaman OPT						397.418.800,00					Kelompok Tani / Masyarakat Tani		600.000.000,00	
			Jumlah Luas Serangan Organisme Pengganggu Tumbuhan (OPT) Tanaman Pangan, Hortikultura, dan Perkebunan yang Dikendalikan	500 Ha		500 Ha	500 Ha	397.418.800,00						500 Ha	600.000.000,00	

NO	KODE	URUSAN / BIDANG URUSAN / PROGRAM / OUTCOME / KEGIATAN / SUBKEGIATAN OUTPUT	INDIKATOR	TARGET AKHIR RENSTRA	REALISASI 2025	PRAKIRAAN 2026	CAPAIAN KINERJA DAN KERANGKA PENDANAAN						KELOMPOK SASARAN	PRAKIRAAN MAJU 2028		PERANGKAT DAERAH PENANGGUNG JAWAB
							TARGET 2027	PAGU INDIKATIF	LOKASI	SUMBER DANA	PRIORITAS			TARGET	PAGU INDIKATIF	
											NASIONAL	DAERAH				
(1)	(2)	(3)	(4)	(5)	(6)	(7)	(8)	(9)	(10)	(11)	(12)	(13)	(14)	(15)	(16)	(17)
	3.27.05.2.01.0001	Pengendalian Organisme Pengganggu Tumbuhan (OPT) Tanaman Pangan, Hortikultura, dan Perkebunan						397.418.800,00							600.000.000,00	
		Terkendalinya Organisme Pengganggu Tumbuhan (OPT) Tanaman Pangan, Hortikultura, dan Perkebunan	Jumlah Luas Serangan Organisme Pengganggu Tumbuhan (OPT) Tanaman Pangan, Hortikultura, dan Perkebunan yang Dikendalikan	500 Ha		500 Ha	500 Ha	397.418.800,00	Kab. Agam	Dana Alokasi Umum (DAU)	2.Memantapkan sistem pertahanan keamanan negara dan mendorong kemandirian bangsa melalui swa sembada pangan, energi, air, ekonomi kreatif, ekonomi hijau, dan ekonomi biru	Ekonomi yang tangguh dan berkeadilan		500 Ha	600.000.000,00	Dinas Pertanian
185.	**3.27.07**	**PROGRAM PENYULUHAN PERTANIAN**						**2.108.963.327,00**							**2.150.000.000,00**	
		Meningkatnya kapasitas SDM bidang penyuluh pertanian						***2.108.963.327,00***							***2.150.000.000,00***	
			2.Persentase peningkatan Jumlah Kelompok tani yang dibina	10.06 %		10.02 %	10.03 %	2.108.963.327,00						10.04 %	2.150.000.000,00	
	3.27.07.2.01	Pelaksanaan Penyuluhan Pertanian						2.108.963.327,00					Kelompok Tani / Masyarakat Tani		2.150.000.000,00	
		Terbentuknya dan terselenggaranya sekolah lapang kelompok tani tingkat kabupaten/kota						2.108.963.327,00					Kelompok Tani / Masyarakat Tani		2.150.000.000,00	
			Jumlah diseminasi informasi teknis, sosial, ekonomi dan inovasi pertanian	-		-	-	2.108.963.327,00						-	2.150.000.000,00	
	3.27.07.2.01.0009	Diseminasi Informasi Teknis, Sosial, Ekonomi dan Inovasi Pertanian						2.108.963.327,00							2.150.000.000,00	
		Termanfaatkannya teknologi inovasi pertanian yang didesiminasikan oleh penyuluh pertanian	Jumlah diseminasi informasi teknis, sosial, ekonomi dan inovasi pertanian	-		-	12 Dokumen	2.108.963.327,00	Kab. Agam	Dana Alokasi Umum (DAU)	2.Memantapkan sistem pertahanan keamanan negara dan mendorong kemandirian bangsa melalui swa sembada pangan, energi, air, ekonomi kreatif, ekonomi hijau, dan ekonomi biru	Ekonomi yang tangguh dan berkeadilan		-	2.150.000.000,00	Dinas Pertanian
		Dinas Perindustrian Perdagangan dan Ketenagakerjaan						**8.527.689.673,00**							**6.941.345.786,00**	

NO	KODE	URUSAN / BIDANG URUSAN / PROGRAM / OUTCOME / KEGIATAN / SUBKEGIATAN OUTPUT	INDIKATOR	TARGET AKHIR RENSTRA	REALISASI 2025	PRAKIRAAN 2026	CAPAIAN KINERJA DAN KERANGKA PENDANAAN						KELOMPOK SASARAN	PRAKIRAAN MAJU 2028		PERANGKAT DAERAH PENANGGUNG JAWAB
							TARGET 2027	PAGU INDIKATIF	LOKASI	SUMBER DANA	PRIORITAS			TARGET	PAGU INDIKATIF	
											NASIONAL	DAERAH				
(1)	(2)	(3)	(4)	(5)	(6)	(7)	(8)	(9)	(10)	(11)	(12)	(13)	(14)	(15)	(16)	(17)
	2	**URUSAN PEMERINTAHAN WAJIB YANG TIDAK BERKAITAN DENGAN PELAYANAN DASAR**						**5.690.549.889,00**							**5.792.257.408,00**	
	2.07	**URUSAN PEMERINTAHAN BIDANG TENAGA KERJA**						**5.690.549.889,00**							**5.792.257.408,00**	
186.	**2.07.01**	**PROGRAM PENUNJANG URUSAN PEMERINTAHAN DAERAH KABUPATEN/KOTA**						**4.677.632.358,00**							**4.807.446.470,00**	
		Meningkatnya tata kelola administrasi dan operasional untuk efektivitas kinerja perangkat daerah						***4.677.632.358,00***							***4.807.446.470,00***	
			1.Persentase pemenuhan kebutuhan operasonal kantor dan ASN.	100 %		100 %	100 %	4.677.632.358,00						100 %	4.807.446.470,00	
	2.07.01.2.02	Administrasi Keuangan Perangkat Daerah						3.508.554.311,00					-		3.582.404.511,00	
		Terselenggaranya pengelolaan Keuangan Perangkat Daerah secara tertib dan akuntabel						3.508.554.311,00					-		3.582.404.511,00	
			Jumlah Laporan Keuangan Bulanan/ Triwulanan/ Semesteran SKPD dan Laporan Koordinasi Penyusunan Laporan Keuangan Bulanan/Triwulanan/Semesteran SKPD	12 Laporan		12 Laporan	12 Laporan	68.416.000,00						12 Laporan	88.431.000,00	
			Jumlah Orang yang Menerima Gaji dan Tunjangan ASN	38 Orang/bulan		30 Orang/bulan	32 Orang/bulan	3.440.138.311,00						34 Orang/bulan	3.493.973.511,00	
	2.07.01.2.02.0001	Penyediaan Gaji dan Tunjangan ASN						3.440.138.311,00							3.493.973.511,00	
		Tersedianya Gaji dan Tunjangan ASN	Jumlah Orang yang Menerima Gaji dan Tunjangan ASN	38 Orang/bulan		30 Orang/bulan	28 Orang/bulan	3.440.138.311,00	Kab. Agam	Dana Alokasi Umum (DAU)	-	Ekonomi yang tangguh dan berkeadilan		34 Orang/bulan	3.493.973.511,00	Dinas Perindustrian Perdagangan dan Ketenagakerjaan
	2.07.01.2.02.0007	Koordinasi dan Penyusunan Laporan Keuangan Bulanan/ Triwulanan/ Semesteran SKPD						68.416.000,00							88.431.000,00	
		Tersedianya Laporan Keuangan Bulanan/Triwulanan/Semesteran SKPD dan Laporan Koordinasi Penyusunan Laporan Keuangan Bulanan/Triwulanan/Semesteran SKPD	Jumlah Laporan Keuangan Bulanan/ Triwulanan/ Semesteran SKPD dan Laporan Koordinasi Penyusunan Laporan Keuangan Bulanan/Triwulanan/Semesteran SKPD	12 Laporan		12 Laporan	12 Laporan	68.416.000,00	Kab. Agam	Dana Alokasi Umum (DAU)	-	Ekonomi yang tangguh dan berkeadilan		12 Laporan	88.431.000,00	Dinas Perindustrian Perdagangan dan Ketenagakerjaan
	2.07.01.2.06	Administrasi Umum Perangkat Daerah						269.434.122,00					-		291.698.134,00	
		Terselenggaranya layanan administrasi umum yang tertib dan efisien						269.434.122,00					-		291.698.134,00	
			Jumlah Laporan Penyelenggaraan Rapat Koordinasi dan Konsultasi SKPD	12 Laporan		12 Laporan	12 Laporan	214.563.400,00						12 Laporan	231.350.570,00	
			Jumlah Paket Barang Cetakan dan Penggandaan yang Disediakan	3 Paket		3 Paket	3 Paket	14.345.300,00						3 Paket	15.769.600,00	

NO	KODE	URUSAN / BIDANG URUSAN / PROGRAM / OUTCOME / KEGIATAN / SUBKEGIATAN OUTPUT	INDIKATOR	TARGET AKHIR RENSTRA	REALISASI 2025	PRAKIRAAN 2026	CAPAIAN KINERJA DAN KERANGKA PENDANAAN						KELOMPOK SASARAN	PRAKIRAAN MAJU 2028		PERANGKAT DAERAH PENANGGUNG JAWAB
							TARGET 2027	PAGU INDIKATIF	LOKASI	SUMBER DANA	PRIORITAS			TARGET	PAGU INDIKATIF	
											NASIONAL	DAERAH				
(1)	(2)	(3)	(4)	(5)	(6)	(7)	(8)	(9)	(10)	(11)	(12)	(13)	(14)	(15)	(16)	(17)
			Jumlah Paket Komponen Instalasi Listrik/Penerangan Bangunan Kantor yang Disediakan	1 Paket		1 Paket	1 Paket	5.903.040,00						1 Paket	6.493.344,00	
			Jumlah Paket Peralatan dan Perlengkapan Kantor yang Disediakan	3 Paket		3 Paket	3 Paket	34.622.382,00						3 Paket	38.084.620,00	
	2.07.01.2.06.0001	Penyediaan Komponen InstalasiListrik/Penerangan Bangunan Kantor						5.903.040,00							6.493.344,00	
		Tersedianya Komponen Instalasi Listrik/Penerangan Bangunan Kantor	Jumlah Paket Komponen Instalasi Listrik/Penerangan Bangunan Kantor yang Disediakan	1 Paket		1 Paket	1 Paket	5.903.040,00	Kab. Agam	Dana Alokasi Umum (DAU)	-	Ekonomi yang tangguh dan berkeadilan		1 Paket	6.493.344,00	Dinas Perindustrian Perdagangan dan Ketenagakerjaan
	2.07.01.2.06.0002	Penyediaan Peralatan dan Perlengkapan Kantor						34.622.382,00							38.084.620,00	
		Tersedianya Peralatan dan Perlengkapan Kantor	Jumlah Paket Peralatan dan Perlengkapan Kantor yang Disediakan	3 Paket		3 Paket	3 Paket	34.622.382,00	Kab. Agam	Dana Alokasi Umum (DAU)	-	Ekonomi yang tangguh dan berkeadilan		3 Paket	38.084.620,00	Dinas Perindustrian Perdagangan dan Ketenagakerjaan
	2.07.01.2.06.0005	Penyediaan Barang Cetakan dan Penggandaan						14.345.300,00							15.769.600,00	
		Tersedianya Barang Cetakan dan Penggandaan	Jumlah Paket Barang Cetakan dan Penggandaan yang Disediakan	3 Paket		3 Paket	3 Paket	14.345.300,00	Kab. Agam	Dana Alokasi Umum (DAU)	-	Ekonomi yang tangguh dan berkeadilan		3 Paket	15.769.600,00	Dinas Perindustrian Perdagangan dan Ketenagakerjaan
	2.07.01.2.06.0009	Penyelenggaraan Rapat Koordinasi dan Konsultasi SKPD						214.563.400,00							231.350.570,00	
		Terlaksananya Penyelenggaraan Rapat Koordinasi dan Konsultasi SKPD	Jumlah Laporan Penyelenggaraan Rapat Koordinasi dan Konsultasi SKPD	12 Laporan		12 Laporan	12 Laporan	214.563.400,00	Kab. Agam	Dana Alokasi Umum (DAU)	-	Ekonomi yang tangguh dan berkeadilan		12 Laporan	231.350.570,00	Dinas Perindustrian Perdagangan dan Ketenagakerjaan
	2.07.01.2.07	Pengadaan Barang Milik Daerah Penunjang Urusan Pemerintah Daerah						97.296.000,00					-		89.321.000,00	
		Tersedianya barang milik daerah yang menunjang kinerja pemerintah daerah						97.296.000,00					-		89.321.000,00	
			Jumlah Unit Peralatan dan Mesin Lainnya yang Disediakan	3 Unit		3 Unit	3 Unit	97.296.000,00						3 Unit	89.321.000,00	
	2.07.01.2.07.0006	Pengadaan Peralatan dan Mesin Lainnya						97.296.000,00							89.321.000,00	
		Tersedianya Peralatan dan Mesin Lainnya	Jumlah Unit Peralatan dan Mesin Lainnya yang Disediakan	3 Unit		3 Unit	28 Unit	97.296.000,00	Kab. Agam	Dana Alokasi Umum (DAU)	-	Ekonomi yang tangguh dan berkeadilan		3 Unit	89.321.000,00	Dinas Perindustrian Perdagangan dan Ketenagakerjaan
	2.07.01.2.08	Penyediaan Jasa Penunjang Urusan Pemerintahan Daerah						445.057.925,00					-		449.057.925,00	
		Terpenuhinya jasa penunjang yang mendukung kinerja perangkat daerah						445.057.925,00					-		449.057.925,00	

NO	KODE	URUSAN / BIDANG URUSAN / PROGRAM / OUTCOME / KEGIATAN / SUBKEGIATAN OUTPUT	INDIKATOR	TARGET AKHIR RENSTRA	REALISASI 2025	PRAKIRAAN 2026	CAPAIAN KINERJA DAN KERANGKA PENDANAAN						KELOMPOK SASARAN	PRAKIRAAN MAJU 2028		PERANGKAT DAERAH PENANGGUNG JAWAB
							TARGET 2027	PAGU INDIKATIF	LOKASI	SUMBER DANA	PRIORITAS			TARGET	PAGU INDIKATIF	
											NASIONAL	DAERAH				
(1)	(2)	(3)	(4)	(5)	(6)	(7)	(8)	(9)	(10)	(11)	(12)	(13)	(14)	(15)	(16)	(17)
			Jumlah Laporan Penyediaan Jasa Komunikasi, Sumber Daya Air dan Listrik yang Disediakan	4 Laporan		4 Laporan	4 Laporan	91.833.925,00						4 Laporan	95.833.925,00	
			Jumlah Laporan Penyediaan Jasa Pelayanan Umum Kantor yang Disediakan	5 Laporan		5 Laporan	5 Laporan	353.224.000,00						5 Laporan	353.224.000,00	
	2.07.01.2.08.0002	Penyediaan Jasa Komunikasi, Sumber Daya Air dan Listrik						91.833.925,00							95.833.925,00	
		Tersedianya Jasa Komunikasi, Sumber Daya Air dan Listrik	Jumlah Laporan Penyediaan Jasa Komunikasi, Sumber Daya Air dan Listrik yang Disediakan	4 Laporan		4 Laporan	12 Laporan	91.833.925,00	Kab. Agam	Dana Alokasi Umum (DAU)	-	Ekonomi yang tangguh dan berkeadilan		4 Laporan	95.833.925,00	Dinas Perindustrian Perdagangan dan Ketenagakerjaan
	2.07.01.2.08.0004	Penyediaan Jasa Pelayanan Umum Kantor						353.224.000,00							353.224.000,00	
		Tersedianya Jasa Pelayanan Umum Kantor	Jumlah Laporan Penyediaan Jasa Pelayanan Umum Kantor yang Disediakan	5 Laporan		5 Laporan	12 Laporan	353.224.000,00	Kab. Agam	Dana Alokasi Umum (DAU)	-	Ekonomi yang tangguh dan berkeadilan		5 Laporan	353.224.000,00	Dinas Perindustrian Perdagangan dan Ketenagakerjaan
	2.07.01.2.09	Pemeliharaan Barang Milik Daerah Penunjang Urusan Pemerintahan Daerah						357.290.000,00					-		394.964.900,00	
		Terpeliharanya barang milik daerah dalam kondisi optimal						357.290.000,00					-		394.964.900,00	
			Jumlah Gedung Kantor dan Bangunan Lainnya yang Dipelihara/Direhabilitasi	Unit		1 Unit	1 Unit	253.440.000,00						1 Unit	279.904.900,00	
			Jumlah Kendaraan Dinas Operasional atau Lapangan yang Dipelihara dan dibayarkan Pajak dan Perizinannya	2 Unit		2 Unit	2 Unit	61.750.000,00						2 Unit	66.750.000,00	
			Jumlah Kendaraan Perorangan Dinas atau Kendaraan Dinas Jabatan yang Dipelihara dan dibayarkan Pajaknya	1 Unit		1 Unit	1 Unit	30.000.000,00						1 Unit	35.000.000,00	
			Jumlah Peralatan dan Mesin Lainnya yang Dipelihara	50 Unit		50 Unit	50 Unit	12.100.000,00						50 Unit	13.310.000,00	
	2.07.01.2.09.0001	Penyediaan Jasa Pemeliharaan, Biaya Pemeliharaan, dan Pajak Kendaraan Perorangan Dinas atau Kendaraan Dinas Jabatan						30.000.000,00							35.000.000,00	
		Tersedianya Jasa Pemeliharaan, Biaya Pemeliharaan dan Pajak Kendaraan Perorangan Dinas atau Kendaraan Dinas Jabatan	Jumlah Kendaraan Perorangan Dinas atau Kendaraan Dinas Jabatan yang Dipelihara dan dibayarkan Pajaknya	1 Unit		1 Unit	1 Unit	30.000.000,00	Kab. Agam	Dana Alokasi Umum (DAU)	-	Ekonomi yang tangguh dan berkeadilan		1 Unit	35.000.000,00	Dinas Perindustrian Perdagangan dan Ketenagakerjaan
	2.07.01.2.09.0002	Penyediaan Jasa Pemeliharaan, Biaya Pemeliharaan, Pajak dan Perizinan Kendaraan Dinas Operasional atau Lapangan						61.750.000,00							66.750.000,00	

NO	KODE	URUSAN / BIDANG URUSAN / PROGRAM / OUTCOME / KEGIATAN / SUBKEGIATAN OUTPUT	INDIKATOR	TARGET AKHIR RENSTRA	REALISASI 2025	PRAKIRAAN 2026	CAPAIAN KINERJA DAN KERANGKA PENDANAAN						KELOMPOK SASARAN	PRAKIRAAN MAJU 2028		PERANGKAT DAERAH PENANGGUNG JAWAB
							TARGET 2027	PAGU INDIKATIF	LOKASI	SUMBER DANA	PRIORITAS			TARGET	PAGU INDIKATIF	
											NASIONAL	DAERAH				
(1)	(2)	(3)	(4)	(5)	(6)	(7)	(8)	(9)	(10)	(11)	(12)	(13)	(14)	(15)	(16)	(17)
		Tersedianya Jasa Pemeliharaan, Biaya Pemeliharaan, Pajak dan Perizinan Kendaraan Dinas Operasional atau Lapangan	Jumlah Kendaraan Dinas Operasional atau Lapangan yang Dipelihara dan dibayarkan Pajak dan Perizinannya	2 Unit		2 Unit	2 Unit	61.750.000,00	Kab. Agam	Dana Alokasi Umum (DAU)	-	Ekonomi yang tangguh dan berkeadilan		2 Unit	66.750.000,00	Dinas Perindustrian Perdagangan dan Ketenagakerjaan
	2.07.01.2.09.0006	Pemeliharaan Peralatan dan Mesin Lainnya						12.100.000,00							13.310.000,00	
		Terlaksananya Pemeliharaan Peralatan dan Mesin Lainnya	Jumlah Peralatan dan Mesin Lainnya yang Dipelihara	50 Unit		50 Unit	18 Unit	12.100.000,00	Kab. Agam	Dana Alokasi Umum (DAU)	-	Ekonomi yang tangguh dan berkeadilan		50 Unit	13.310.000,00	Dinas Perindustrian Perdagangan dan Ketenagakerjaan
	2.07.01.2.09.0009	Pemeliharaan/Rehabilitasi Gedung Kantor dan Bangunan Lainnya						253.440.000,00							279.904.900,00	
		Terlaksananya Pemeliharaan/Rehabilitasi Gedung Kantor dan Bangunan Lainnya	Jumlah Gedung Kantor dan Bangunan Lainnya yang Dipelihara/Direhabilitasi	Unit		1 Unit	2 Unit	253.440.000,00	Kab. Agam	Dana Alokasi Umum (DAU)	-	Ekonomi yang tangguh dan berkeadilan		1 Unit	279.904.900,00	Dinas Perindustrian Perdagangan dan Ketenagakerjaan
187.	**2.07.02**	**PROGRAM PERENCANAAN TENAGA KERJA**						**74.484.000,00**							**75.000.000,00**	
		Terkelolanya informasi tenaga kerja						***74.484.000,00***							***75.000.000,00***	
			1.Persentase Kegiatan yang mengacu RTK yang terlaksana	100 Angka		100 Angka	100 Angka	74.484.000,00						100 Angka	75.000.000,00	
	2.07.02.2.01	Penyusunan Rencana Tenaga Kerja (RTK)						74.484.000,00					-		75.000.000,00	
		Terpenuhinya Kebutuhan Peyusunan Dokumen RTK						74.484.000,00					-		75.000.000,00	
			Jumlah Dokumen Rencana Tenaga Kerja Makro	1 Dokumen		1 Dokumen	1 Dokumen	74.484.000,00						1 Dokumen	75.000.000,00	
	2.07.02.2.01.0001	Penyusunan Rencana Tenaga Kerja Makro						74.484.000,00							75.000.000,00	
		Tersusunnya Rencana Tenaga Kerja Makro	Jumlah Dokumen Rencana Tenaga Kerja Makro	1 Dokumen		1 Dokumen	1 Dokumen	74.484.000,00	Kab. Agam	Dana Alokasi Umum (DAU)	-	Ekonomi yang tangguh dan berkeadilan		1 Dokumen	75.000.000,00	Dinas Perindustrian Perdagangan dan Ketenagakerjaan
188.	**2.07.03**	**PROGRAM PELATIHAN KERJA DAN PRODUKTIVITAS TENAGA KERJA**						**296.053.831,00**							**312.242.998,00**	
		Meningkatnya fasilitasi pelatihan tenaga kerja						***296.053.831,00***							***312.242.998,00***	
			1.Persentase Tenaga Kerja yang Dilatih	32 %		21.82 %	23.65 %	296.053.831,00						26.67 %	312.242.998,00	
	2.07.03.2.01	Pelaksanaan Pelatihan berdasarkan Unit Kompetensi						296.053.831,00					-		312.242.998,00	
		Terlaksananya Paket Pelatihan berdasarkan Unit Kompetensi						296.053.831,00					-		312.242.998,00	
			Jumlah Tenaga Kerja yang Mendapat Pelatihan Berbasis Kompetensi pada Tahun n	-		-	-	296.053.831,00						-	312.242.998,00	

NO	KODE	URUSAN / BIDANG URUSAN / PROGRAM / OUTCOME / KEGIATAN / SUBKEGIATAN OUTPUT	INDIKATOR	TARGET AKHIR RENSTRA	REALISASI 2025	PRAKIRAAN 2026	CAPAIAN KINERJA DAN KERANGKA PENDANAAN						KELOMPOK SASARAN	PRAKIRAAN MAJU 2028		PERANGKAT DAERAH PENANGGUNG JAWAB
							TARGET 2027	PAGU INDIKATIF	LOKASI	SUMBER DANA	PRIORITAS			TARGET	PAGU INDIKATIF	
											NASIONAL	DAERAH				
(1)	(2)	(3)	(4)	(5)	(6)	(7)	(8)	(9)	(10)	(11)	(12)	(13)	(14)	(15)	(16)	(17)
	2.07.03.2.01.0009	Proses Pelaksanaan Pelatihan Vokasi bagi Pencari Kerja berdasarkan Unit Kompetensi						296.053.831,00							312.242.998,00	
		Terlaksananya Proses Pelatihan Vokasi bagi Pencari Kerja berdasarkan Unit Kompetensi	Jumlah Tenaga Kerja yang Mendapat Pelatihan Berbasis Kompetensi pada Tahun n	-		-	80 Orang	296.053.831,00	Kab. Agam	Dana Alokasi Umum (DAU)	-	Ekonomi yang tangguh dan berkeadilan		-	312.242.998,00	Dinas Perindustrian Perdagangan dan Ketenagakerjaan
189.	**2.07.04**	**PROGRAM PENEMPATAN TENAGA KERJA**						**170.860.900,00**							**195.863.000,00**	
		Meningkatnya Persentase Tenaga Kerja yang ditempatkan						***170.860.900,00***							***195.863.000,00***	
			1.Persentase Tenaga Kerja yang Ditempatkan	80 %		72 %	74 %	170.860.900,00						76 %	195.863.000,00	
	2.07.04.2.01	Pelayanan antar Kerja di Daerah Kabupaten/Kota						100.570.000,00					-		120.572.000,00	
		Terserapnya Tenaga Kerja Penganggur/Setengah Penganggur						100.570.000,00					-		120.572.000,00	
			Jumlah Tenaga Kerja yang Diberdayakan Melalui program Perluasan Kesempatan Kerja	95 Orang		35 Orang	85 Orang	100.570.000,00						85 Orang	120.572.000,00	
	2.07.04.2.01.0005	Perluasan Kesempatan Kerja						100.570.000,00							120.572.000,00	
		Terwujudnya Perluasan Kesempatan Kerja	Jumlah Tenaga Kerja yang Diberdayakan Melalui program Perluasan Kesempatan Kerja	95 Orang		35 Orang	35 Orang	100.570.000,00	Kab. Agam	Dana Alokasi Umum (DAU)	-	Ekonomi yang tangguh dan berkeadilan		85 Orang	120.572.000,00	Dinas Perindustrian Perdagangan dan Ketenagakerjaan
	2.07.04.2.03	Pengelolaan Informasi Pasar Kerja						70.290.900,00					-		75.291.000,00	
		Terkelolanya Informasi Pasar Kerja Online						70.290.900,00					-		75.291.000,00	
			Jumlah Pencari dan Pemberi Kerja yang Terdaftar dalam Pasar Kerja Melalui Sistem Online (Karir Hub)	1300 Orang		1100 Orang	1150 Orang	70.290.900,00						1200 Orang	75.291.000,00	
	2.07.04.2.03.0002	Pelayanan dan Penyediaan Informasi Pasar Kerja Online						70.290.900,00							75.291.000,00	
		Terselenggaranya Pelayanan dan Penyediaan Informasi Pasar Kerja Online	Jumlah Pencari dan Pemberi Kerja yang Terdaftar dalam Pasar Kerja Melalui Sistem Online (Karir Hub)	1300 Orang		1100 Orang	1150 Orang	70.290.900,00	Kab. Agam	Dana Alokasi Umum (DAU)	-	Ekonomi yang tangguh dan berkeadilan		1200 Orang	75.291.000,00	Dinas Perindustrian Perdagangan dan Ketenagakerjaan
190.	**2.07.05**	**PROGRAM HUBUNGAN INDUSTRIAL**						**471.518.800,00**							**401.704.940,00**	
		Meningkatnya Tenaga Kerja yang Dilindungi						***471.518.800,00***							***401.704.940,00***	
			1.Persentase Perusahaan yang menerapkan tata kelola kerja yang layak (PP/PKB, LKS Bipartit. Struktur Skala Upah dan terdaftar BPJS Ketenagakerjaan)	11.05 %		8.42 %	9.21 %	471.518.800,00						10 %	401.704.940,00	

NO	KODE	URUSAN / BIDANG URUSAN / PROGRAM / OUTCOME / KEGIATAN / SUBKEGIATAN OUTPUT	INDIKATOR	TARGET AKHIR RENSTRA	REALISASI 2025	PRAKIRAAN 2026	CAPAIAN KINERJA DAN KERANGKA PENDANAAN						KELOMPOK SASARAN	PRAKIRAAN MAJU 2028		PERANGKAT DAERAH PENANGGUNG JAWAB
							TARGET 2027	PAGU INDIKATIF	LOKASI	SUMBER DANA	PRIORITAS			TARGET	PAGU INDIKATIF	
											NASIONAL	DAERAH				
(1)	(2)	(3)	(4)	(5)	(6)	(7)	(8)	(9)	(10)	(11)	(12)	(13)	(14)	(15)	(16)	(17)
	2.07.05.2.01	Pengesahan Peraturan Perusahaan dan Pendaftaran Perjanjian Kerja Bersama untuk Perusahaan yang Hanya Beroperasi dalam 1 (Satu) Daerah Kabupaten/Kota						10.000.000,00					-		13.730.000,00	
		Terlaksananya Pengesahan Peraturan Perusahaan dan Pendaftaran Perjanjian Kerja Bersama						10.000.000,00					-		13.730.000,00	
			Jumlah Data dan Informasi Sarana HI (PP/PKB, Struktur Skala Upah, dan LKS Bipartit) dan Pekerja yang Terdaftar sebagai Peserta Jamsostek serta Pengupahan	1 Laporan		1 Laporan	1 Laporan	10.000.000,00						1 Laporan	13.730.000,00	
	2.07.05.2.01.0003	Penyelenggaraan Pendataan dan Informasi Sarana Hubungan Industrial dan Jaminan Sosial Tenaga Kerja serta Pengupahan						10.000.000,00							13.730.000,00	
		Terselenggaranya Pendataan dan Informasi Sarana Hubungan Industrial (PP/PKB, Struktur Skala Upah, dan LKS Bipartit) dan Pekerja yang Terdaftar sebagai Peserta Jamsostek serta Pengupahan	Jumlah Data dan Informasi Sarana HI (PP/PKB, Struktur Skala Upah, dan LKS Bipartit) dan Pekerja yang Terdaftar sebagai Peserta Jamsostek serta Pengupahan	1 Laporan		1 Laporan	40 Laporan	10.000.000,00	Kab. Agam	Dana Alokasi Umum (DAU)	-	Ekonomi yang tangguh dan berkeadilan		1 Laporan	13.730.000,00	Dinas Perindustrian Perdagangan dan Ketenagakerjaan
	2.07.05.2.02	Pencegahan dan Penyelesaian Perselisihan Hubungan Industrial, Mogok Kerja dan Penutupan Perusahaan di Daerah Kabupaten/Kota						461.518.800,00					-		387.974.940,00	
		Terfasilitasinya Penyelesaian Perselisihan Hubungan Industrial						461.518.800,00					-		387.974.940,00	
			Jumlah LKS Tripartit yang Dibina	1 Lembaga		1 Lembaga	1 Lembaga	4.058.200,00						1 Lembaga	8.084.780,00	
			Jumlah Perkara Perselisihan yang Terselesaikan	50 Perkara		30 Perkara	35 Perkara	33.021.400,00						40 Perkara	33.000.000,00	
			Terlaksananya Program Jaminan Sosial Tenaga Kerja dan Fasilitas Kesejahteraan Pekerja	4350 Orang		4133 Orang	4200 Orang	424.439.200,00						4250 Orang	346.890.160,00	
	2.07.05.2.02.0002	Penyelesaian Perselisihan Hubungan Industrial, Mogok Kerja, dan Penutupan Perusahaan yang Berakibat/Berdampak pada Kepentingan di 1 (satu) Daerah Kabupaten/Kota						33.021.400,00							33.000.000,00	
		Terselesaikannya Perselisihan Hubungan Industrial, Mogok Kerja, dan Penutupan Perusahaan yang Berakibat/Berdampak pada Kepentingan di 1 (Satu) Daerah Kabupaten/Kota	Jumlah Perkara Perselisihan yang Terselesaikan	50 Perkara		30 Perkara	35 Perkara	33.021.400,00	Kab. Agam	Dana Alokasi Umum (DAU)	-	Ekonomi yang tangguh dan berkeadilan		40 Perkara	33.000.000,00	Dinas Perindustrian Perdagangan dan Ketenagakerjaan
	2.07.05.2.02.0004	Pelaksanaan Operasional Lembaga Kerja Sama Tripartit Daerah Kabupaten/Kota						4.058.200,00							8.084.780,00	
		Terlaksananya Operasional Lembaga Kerja Sama Tripartit Daerah Kabupaten/Kota	Jumlah LKS Tripartit yang Dibina	1 Lembaga		1 Lembaga	1 Lembaga	4.058.200,00	Kab. Agam	Dana Alokasi Umum (DAU)	-	Ekonomi yang tangguh dan berkeadilan		1 Lembaga	8.084.780,00	Dinas Perindustrian Perdagangan dan Ketenagakerjaan

NO	KODE	URUSAN / BIDANG URUSAN / PROGRAM / OUTCOME / KEGIATAN / SUBKEGIATAN OUTPUT	INDIKATOR	TARGET AKHIR RENSTRA	REALISASI 2025	PRAKIRAAN 2026	CAPAIAN KINERJA DAN KERANGKA PENDANAAN						KELOMPOK SASARAN	PRAKIRAAN MAJU 2028		PERANGKAT DAERAH PENANGGUNG JAWAB
							TARGET 2027	PAGU INDIKATIF	LOKASI	SUMBER DANA	PRIORITAS			TARGET	PAGU INDIKATIF	
											NASIONAL	DAERAH				
(1)	(2)	(3)	(4)	(5)	(6)	(7)	(8)	(9)	(10)	(11)	(12)	(13)	(14)	(15)	(16)	(17)
	2.07.05.2.02.0005	Pengembangan Pelaksanaan Jaminan Sosial Tenaga Kerja dan Fasilitas Kesejahteraan Pekerja						424.439.200,00							346.890.160,00	
		Terlaksananya Pengembangan Pelaksanaan Jaminan Sosial Tenaga Kerja dan Fasilitas Kesejahteraan Pekerja	Terlaksananya Program Jaminan Sosial Tenaga Kerja dan Fasilitas Kesejahteraan Pekerja	4350 Orang		4133 Orang	4133 Orang	424.439.200,00	Kab. Agam	Dana Alokasi Umum (DAU)	-	Ekonomi yang tangguh dan berkeadilan		4250 Orang	346.890.160,00	Dinas Perindustrian Perdagangan dan Ketenagakerjaan
	3	**URUSAN PEMERINTAHAN PILIHAN**						**2.837.139.784,00**							**1.149.088.378,00**	
	3.30	**URUSAN PEMERINTAHAN BIDANG PERDAGANGAN**						**801.134.500,00**							**249.408.800,00**	
191.	**3.30.02**	**PROGRAM PERIZINAN DAN PENDAFTARAN PERUSAHAAN**						**8.000.000,00**							**10.030.000,00**	
		Meningkatnya kemudahan proses perizinan dan pendaftaran berusaha						***8.000.000,00***							***10.030.000,00***	
			1.Persentase izin Usaha Perdagangan yang di Fasilitasi	100 %		100 %	100 %	8.000.000,00						100 %	10.030.000,00	
	3.30.02.2.02	Penerbitan Tanda Daftar Gudang						8.000.000,00					-		10.030.000,00	
		Terfasilitasi Penerbitan Tanda Daftar Gudang						8.000.000,00					-		10.030.000,00	
			Jumlah Dokumen Tanda Daftar Gudang	20 Dokumen		20 Dokumen	20 Dokumen	8.000.000,00						20 Dokumen	10.030.000,00	
	3.30.02.2.02.0001	Fasilitasi Penerbitan Tanda Daftar Gudang						8.000.000,00							10.030.000,00	
		Tersedianya Dokumen Tanda Daftar Gudang	Jumlah Dokumen Tanda Daftar Gudang	20 Dokumen		20 Dokumen	20 Dokumen	8.000.000,00	Kab. Agam	Dana Alokasi Umum (DAU)	-	Tata Pemerintahan yang baik, bersih dan profesional		20 Dokumen	10.030.000,00	Dinas Perindustrian Perdagangan dan Ketenagakerjaan
192.	**3.30.03**	**PROGRAM PENINGKATAN SARANA DISTRIBUSI PERDAGANGAN**						**586.842.000,00**							**55.840.000,00**	
		Meningkatnya Kualitas sarana perdagangan dan distribusi barang yang efisien, merata dan terintegrasi						***586.842.000,00***							***55.840.000,00***	
			1.Persentase Sarana Perdagangan Yang Ditingkatkan Kualitasnya	5.26 %		5.26 %	5.26 %	586.842.000,00						5.26 %	55.840.000,00	
	3.30.03.2.01	Pembangunan dan Pengelolaan Sarana Distribusi Perdagangan						578.842.000,00					-		45.145.000,00	
		Terlaksananya Perbaikan Sarana Distribusi Perdagangan						578.842.000,00					-		45.145.000,00	
			Jumlah Sarana Distribusi Perdagangan	2 Unit		2 Unit	2 Unit	578.842.000,00						2 Unit	45.145.000,00	
	3.30.03.2.01.0001	Penyediaan Sarana Distribusi Perdagangan						578.842.000,00							45.145.000,00	
		Tersedianya Sarana Distribusi Perdagangan	Jumlah Sarana Distribusi Perdagangan	2 Unit		2 Unit	1 Unit	578.842.000,00	Kab. Agam	Dana Alokasi Umum (DAU)	-	Ekonomi yang tangguh dan berkeadilan		2 Unit	45.145.000,00	Dinas Perindustrian Perdagangan dan Ketenagakerjaan

NO	KODE	URUSAN / BIDANG URUSAN / PROGRAM / OUTCOME / KEGIATAN / SUBKEGIATAN OUTPUT	INDIKATOR	TARGET AKHIR RENSTRA	REALISASI 2025	PRAKIRAAN 2026	CAPAIAN KINERJA DAN KERANGKA PENDANAAN						KELOMPOK SASARAN	PRAKIRAAN MAJU 2028		PERANGKAT DAERAH PENANGGUNG JAWAB
							TARGET 2027	PAGU INDIKATIF	LOKASI	SUMBER DANA	PRIORITAS			TARGET	PAGU INDIKATIF	
											NASIONAL	DAERAH				
(1)	(2)	(3)	(4)	(5)	(6)	(7)	(8)	(9)	(10)	(11)	(12)	(13)	(14)	(15)	(16)	(17)
	3.30.03.2.02	Pembinaan Terhadap Pengelola Sarana Distribusi Perdagangan Masyarakat di Wilayah Kerjanya						8.000.000,00					-		10.695.000,00	
		Terlaksananya Pembinaan Terhadap Pengelola Sarana Distribusi Perdagangan Masyarakat di Wilayah Kerjanya						8.000.000,00					-		10.695.000,00	
			Jumlah Dokumen Hasil Pembinaan dan Pengendalian kepada Pengelola Sarana Distribusi Perdagangan	7 Dokumen		7 Dokumen	7 Dokumen	8.000.000,00						7 Dokumen	10.695.000,00	
	3.30.03.2.02.0001	Pembinaan dan Pengendalian Pengelola Sarana Distribusi Perdagangan						8.000.000,00							10.695.000,00	
		Terlaksananya Pembinaan dan Pengendalian kepada Pengelola Sarana Distribusi Perdagangan	Jumlah Dokumen Hasil Pembinaan dan Pengendalian kepada Pengelola Sarana Distribusi Perdagangan	7 Dokumen		7 Dokumen	7 Dokumen	8.000.000,00	Kab. Agam	Dana Alokasi Umum (DAU)	-	Ekonomi yang tangguh dan berkeadilan		7 Dokumen	10.695.000,00	Dinas Perindustrian Perdagangan dan Ketenagakerjaan
193.	**3.30.04**	**PROGRAM STABILISASI HARGA BARANG KEBUTUHAN POKOK DAN BARANG PENTING**						**131.292.500,00**							**98.538.800,00**	
		Meningkatnya kelancaran distribusi dan stabilitas harga barang kebutuhan pokok dan barang penting						***131.292.500,00***							***98.538.800,00***	
			1.Persentase Barang Kebutuhan Pokok dan Penting yang Stabil Harganya	100 %		100 %	100 %	131.292.500,00						100 %	98.538.800,00	
	3.30.04.2.01	Menjamin Ketersediaan Barang Kebutuhan Pokok dan Barang Penting di Tingkat Daerah Kabupaten/ Kota						131.292.500,00					-		98.538.800,00	
		Tersedianya Barang Kebutuhan Pokok dan Barang Penting di Tingkat Daerah Kabupaten/Kota						131.292.500,00					-		98.538.800,00	
			Jumlah Laporan Pengendalian Stok atau Ketersediaan Barang Kebutuhan Pokok dan Barang Penting di Tingkat Agen dan Pasar Rakyat	12 Laporan		12 Laporan	12 Laporan	131.292.500,00						12 Laporan	98.538.800,00	
	3.30.04.2.01.0003	Pengendalian Ketersediaan Barang Kebutuhan Pokok dan Barang Penting di Tingkat Agen dan Pasar Rakyat						131.292.500,00							98.538.800,00	
		Tersedianya Laporan Pengendalian Stok atau Ketersediaan Barang Kebutuhan Pokok dan Barang Penting di Tingkat Agen dan Pasar Rakyat	Jumlah Laporan Pengendalian Stok atau Ketersediaan Barang Kebutuhan Pokok dan Barang Penting di Tingkat Agen dan Pasar Rakyat	12 Laporan		12 Laporan	12 Laporan	131.292.500,00	Kab. Agam	Dana Alokasi Umum (DAU)	-	Ekonomi yang tangguh dan berkeadilan		12 Laporan	98.538.800,00	Dinas Perindustrian Perdagangan dan Ketenagakerjaan
194.	**3.30.06**	**PROGRAM STANDARDISASI DAN PERLINDUNGAN KONSUMEN**						**75.000.000,00**							**85.000.000,00**	
		Meningkatnya Standardisasi Alat Ukur, Takar, Timbang dan Perlengkapannya yang digunakan untuk Perdagangan dalam upaya Perlindungan Konsumen						***75.000.000,00***							***85.000.000,00***	

NO	KODE	URUSAN / BIDANG URUSAN / PROGRAM / OUTCOME / KEGIATAN / SUBKEGIATAN OUTPUT	INDIKATOR	TARGET AKHIR RENSTRA	REALISASI 2025	PRAKIRAAN 2026	CAPAIAN KINERJA DAN KERANGKA PENDANAAN						KELOMPOK SASARAN	PRAKIRAAN MAJU 2028		PERANGKAT DAERAH PENANGGUNG JAWAB
							TARGET 2027	PAGU INDIKATIF	LOKASI	SUMBER DANA	PRIORITAS			TARGET	PAGU INDIKATIF	
											NASIONAL	DAERAH				
(1)	(2)	(3)	(4)	(5)	(6)	(7)	(8)	(9)	(10)	(11)	(12)	(13)	(14)	(15)	(16)	(17)
			1.Persentase alat ukur takar timbang dan perlengkapannya (UTTP) bertanda tera sah yang berlaku	31.47 Persentase		22.11 Persentase	23.98 Persentase	75.000.000,00						25.85 Persentase	85.000.000,00	
	3.30.06.2.01	Pelaksanaan Metrologi Legal, Berupa Tera, Tera Ulang, dan Pengawasan						75.000.000,00					-		85.000.000,00	
		Meningkatnya Jumlah Alat Ukur, Alat Takar, Alat Timbang, dan Alat Perlengkapannya yang di Tera / Tera Ulang dan Pengawasan						75.000.000,00					-		85.000.000,00	
			Jumlah Alat Ukur, Alat Takar, Alat Timbang, dan Alat Perlengkapan Ditera Ulang	550 Unit		350 Unit	400 Unit	75.000.000,00						450 Unit	85.000.000,00	
	3.30.06.2.01.0001	Pelaksanaan Metrologi Legal, Berupa Tera, Tera Ulang						75.000.000,00							85.000.000,00	
		Meningkatnya Kesesuaian Alat Ukur, Alat Takar, Alat Timbang, dan Alat Perlengkapan Terhadap Ketentuan yang Berlaku	Jumlah Alat Ukur, Alat Takar, Alat Timbang, dan Alat Perlengkapan Ditera Ulang	550 Unit		350 Unit	550 Unit	75.000.000,00	Kab. Agam	Dana Alokasi Umum (DAU)	-	Ekonomi yang tangguh dan berkeadilan		450 Unit	85.000.000,00	Dinas Perindustrian Perdagangan dan Ketenagakerjaan
	3.31	**URUSAN PEMERINTAHAN BIDANG PERINDUSTRIAN**						**2.036.005.284,00**							**899.679.578,00**	
195.	**3.31.02**	**PROGRAM PERENCANAAN DAN PEMBANGUNAN INDUSTRI**						**2.017.830.444,00**							**861.679.578,00**	
		Meningkatnya Kebijakan Daerah dalam Mendukung Pengembangan Industri						***2.017.830.444,00***							***861.679.578,00***	
			1.Persentase kegiatan yang mengacu RPIK yang terlaksana	100 %		100 %	100 %	2.017.830.444,00						100 %	861.679.578,00	
	3.31.02.2.01	Penyusunan dan Evaluasi Rencana Pembangunan Industri Kabupaten/Kota						2.017.830.444,00					-		861.679.578,00	
		Jumlah Dokumen Hasil Koordinasi,sinkronisasi dan Pelaksanaan Kebijakan Percepatan,Pengembangan,Penyebaran dan Perwilayahan Industri						2.017.830.444,00					-		861.679.578,00	
			Jumlah Dokumen Hasil Koordinasi, Sinkronisasi dan Pelaksanaan Kebijakan Percepatan, Pengembangan, Penyebaran dan Perwilayahan Industri	1 Dokumen		1 Dokumen	1 Dokumen	16.850.700,00						1 Dokumen	0,00	
			Jumlah Dokumen Hasil Koordinasi, Sinkronisasi, dan Pelaksanaan Pembangunan Sarana dan Prasarana Industri	1 Dokumen		1 Dokumen	1 Dokumen	1.721.063.444,00						1 Dokumen	560.763.278,00	
			Jumlah Dokumen Hasil Koordinasi, Sinkronisasi, dan Pelaksanaan Pemberdayaan Industri dan Peran Serta Masyarakat	5 Dokumen		3 Dokumen	5 Dokumen	279.916.300,00						5 Dokumen	300.916.300,00	

NO	KODE	URUSAN / BIDANG URUSAN / PROGRAM / OUTCOME / KEGIATAN / SUBKEGIATAN OUTPUT	INDIKATOR	TARGET AKHIR RENSTRA	REALISASI 2025	PRAKIRAAN 2026	CAPAIAN KINERJA DAN KERANGKA PENDANAAN						KELOMPOK SASARAN	PRAKIRAAN MAJU 2028		PERANGKAT DAERAH PENANGGUNG JAWAB
							TARGET 2027	PAGU INDIKATIF	LOKASI	SUMBER DANA	PRIORITAS			TARGET	PAGU INDIKATIF	
											NASIONAL	DAERAH				
(1)	(2)	(3)	(4)	(5)	(6)	(7)	(8)	(9)	(10)	(11)	(12)	(13)	(14)	(15)	(16)	(17)
	3.31.02.2.01.0002	Koordinasi, Sinkronisasi, dan Pelaksanaan Kebijakan Percepatan Pengembangan, Penyebaran dan Perwilayahan Industri						16.850.700,00							0,00	
		Terselenggaranya Koordinasi, Sinkronisasi dan Pelaksanaan Kebijakan Percepatan, Pengembangan, Penyebaran dan Perwilayahan Industri	Jumlah Dokumen Hasil Koordinasi, Sinkronisasi dan Pelaksanaan Kebijakan Percepatan, Pengembangan, Penyebaran dan Perwilayahan Industri	1 Dokumen		1 Dokumen	2 Dokumen	16.850.700,00	Kab. Agam	Dana Alokasi Umum (DAU)	-	Ekonomi yang tangguh dan berkeadilan		1 Dokumen	0,00	Dinas Perindustrian Perdagangan dan Ketenagakerjaan
	3.31.02.2.01.0004	Koordinasi, Sinkronisasi, dan Pelaksanaan Pembangunan Sarana dan Prasarana Industri						1.721.063.444,00							560.763.278,00	
		Terselenggaranya Koordinasi, Sinkronisasi, dan Pelaksanaan Pembangunan Sarana dan Prasarana Industri	Jumlah Dokumen Hasil Koordinasi, Sinkronisasi, dan Pelaksanaan Pembangunan Sarana dan Prasarana Industri	1 Dokumen		1 Dokumen	4 Dokumen	1.721.063.444,00	Kab. Agam	Dana Alokasi Umum (DAU)	-	Ekonomi yang tangguh dan berkeadilan		1 Dokumen	560.763.278,00	Dinas Perindustrian Perdagangan dan Ketenagakerjaan
	3.31.02.2.01.0005	Koordinasi, Sinkronisasi, dan Pelaksanaan Pemberdayaan Industri dan Peran Serta Masyarakat						279.916.300,00							300.916.300,00	
		Terselenggaranya Koordinasi, Sinkronisasi dan Pelaksanaan Pemberdayaan Industri dan Peran Serta Masyarakat	Jumlah Dokumen Hasil Koordinasi, Sinkronisasi, dan Pelaksanaan Pemberdayaan Industri dan Peran Serta Masyarakat	5 Dokumen		3 Dokumen	5 Dokumen	279.916.300,00	Kab. Agam	Dana Alokasi Umum (DAU)	-	Ekonomi yang tangguh dan berkeadilan		5 Dokumen	300.916.300,00	Dinas Perindustrian Perdagangan dan Ketenagakerjaan
196.	**3.31.04**	**PROGRAM PENGELOLAAN SISTEM INFORMASI INDUSTRI NASIONAL**						**18.174.840,00**							**38.000.000,00**	
		Meningkatnya pemanfaatan informasi industri						***18.174.840,00***							***38.000.000,00***	
			1.Persentase Pelaku IKM yang Terdaftar di SIINAS	100 %		100 %	100 %	18.174.840,00						100 %	38.000.000,00	
	3.31.04.2.01	Penyediaan Informasi Industri untuk Informasi Industri untuk IUI, IPUI, IUKI dan IPKI Kewenangan Kabupaten/Kota						18.174.840,00					-		38.000.000,00	
		Meningkatnya Kesadaran IKM dalam mendaftarkan usaha industri						18.174.840,00					-		38.000.000,00	
			Jumlah Dokumen Hasil Diseminasi dan Publikasi Data Informasi dan Analisis Industri Kabupaten/Kota Melalui SIINas	120 Dokumen		40 Dokumen	40 Dokumen	18.174.840,00						90 Dokumen	38.000.000,00	
	3.31.04.2.01.0002	Diseminasi, Publikasi Data Informasi dan Analisa Industri Kabupaten/Kota Melalui SIINas						18.174.840,00							38.000.000,00	
		Terdiseminasi dan Terpublikasikannya Data Informasi dan Analisis Industri Kabupaten/Kota Melalui SIINAS	Jumlah Dokumen Hasil Diseminasi dan Publikasi Data Informasi dan Analisis Industri Kabupaten/Kota Melalui SIINas	120 Dokumen		40 Dokumen	20 Dokumen	18.174.840,00	Kab. Agam	Dana Alokasi Umum (DAU)	-	Ekonomi yang tangguh dan berkeadilan		90 Dokumen	38.000.000,00	Dinas Perindustrian Perdagangan dan Ketenagakerjaan
		Bagian Organisasi						**442.091.036,00**							**847.258.884,00**	
	4	**UNSUR PENDUKUNG URUSAN PEMERINTAHAN**						**442.091.036,00**							**847.258.884,00**	
	4.01	**SEKRETARIAT DAERAH**						**442.091.036,00**							**847.258.884,00**	

NO	KODE	URUSAN / BIDANG URUSAN / PROGRAM / OUTCOME / KEGIATAN / SUBKEGIATAN OUTPUT	INDIKATOR	TARGET AKHIR RENSTRA	REALISASI 2025	PRAKIRAAN 2026	CAPAIAN KINERJA DAN KERANGKA PENDANAAN						KELOMPOK SASARAN	PRAKIRAAN MAJU 2028		PERANGKAT DAERAH PENANGGUNG JAWAB
							TARGET 2027	PAGU INDIKATIF	LOKASI	SUMBER DANA	PRIORITAS			TARGET	PAGU INDIKATIF	
											NASIONAL	DAERAH				
(1)	(2)	(3)	(4)	(5)	(6)	(7)	(8)	(9)	(10)	(11)	(12)	(13)	(14)	(15)	(16)	(17)
197.	**4.01.01**	**PROGRAM PENUNJANG URUSAN PEMERINTAHAN DAERAH KABUPATEN/KOTA**						**442.091.036,00**							**847.258.884,00**	
			Persentase Kebijakan di bidang Kelembagaan dan Analisa Jabatan, pelayanan publik dan tata laksana, serta bidang kinerja dan reformasi birokrasi yang terlaksana	-		-	100 undefined	442.091.036,00						-	505.000.000,00	
			Persentase Kebijakan di bidang Kelembagaan dan Analisa Jabatan, pelayanan publik dan tata laksana, serta bidang kinerja dan reformasi birokrasi yang terlaksana	-		-	100 %	0,00						-	342.258.884,00	
	4.01.01.2.02	Administrasi Keuangan Perangkat Daerah						0,00					-		23.258.884,00	
		-						0,00					-		23.258.884,00	
			Jumlah Laporan Keuangan Bulanan/ Triwulanan/ Semesteran SKPD dan Laporan Koordinasi Penyusunan Laporan Keuangan Bulanan/Triwulanan/Semesteran SKPD	-		-	-	0,00						-	23.258.884,00	
	4.01.01.2.02.0007	Koordinasi dan Penyusunan Laporan Keuangan Bulanan/ Triwulanan/ Semesteran SKPD						0,00							23.258.884,00	
		Tersedianya Laporan Keuangan Bulanan/Triwulanan/Semesteran SKPD dan Laporan Koordinasi Penyusunan Laporan Keuangan Bulanan/Triwulanan/Semesteran SKPD	Jumlah Laporan Keuangan Bulanan/ Triwulanan/ Semesteran SKPD dan Laporan Koordinasi Penyusunan Laporan Keuangan Bulanan/Triwulanan/Semesteran SKPD	-		-	12 Laporan	0,00	Kab. Agam	Dana Alokasi Umum (DAU)	-	Tata Pemerintahan yang baik, bersih dan profesional		-	23.258.884,00	Bagian Organisasi
	4.01.01.2.06	Administrasi Umum Perangkat Daerah						0,00					-		231.000.000,00	
		-						0,00					-		231.000.000,00	
			Jumlah Laporan Penyelenggaraan Rapat Koordinasi dan Konsultasi SKPD	-		-	-	0,00						-	200.000.000,00	
			Jumlah Paket Barang Cetakan dan Penggandaan yang Disediakan	-		-	-	0,00						-	14.000.000,00	
			Jumlah Paket Peralatan dan Perlengkapan Kantor yang Disediakan	-		-	-	0,00						-	17.000.000,00	
	4.01.01.2.06.0002	Penyediaan Peralatan dan Perlengkapan Kantor						0,00							17.000.000,00	
		Tersedianya Peralatan dan Perlengkapan Kantor	Jumlah Paket Peralatan dan Perlengkapan Kantor yang Disediakan	-		-	3 Paket	0,00	Kab. Agam	Dana Alokasi Umum (DAU)	-	Tata Pemerintahan yang baik, bersih dan profesional		-	17.000.000,00	Bagian Organisasi
	4.01.01.2.06.0005	Penyediaan Barang Cetakan dan Penggandaan						0,00							14.000.000,00	

NO	KODE	URUSAN / BIDANG URUSAN / PROGRAM / OUTCOME / KEGIATAN / SUBKEGIATAN OUTPUT	INDIKATOR	TARGET AKHIR RENSTRA	REALISASI 2025	PRAKIRAAN 2026	CAPAIAN KINERJA DAN KERANGKA PENDANAAN						KELOMPOK SASARAN	PRAKIRAAN MAJU 2028		PERANGKAT DAERAH PENANGGUNG JAWAB
							TARGET 2027	PAGU INDIKATIF	LOKASI	SUMBER DANA	PRIORITAS			TARGET	PAGU INDIKATIF	
											NASIONAL	DAERAH				
(1)	(2)	(3)	(4)	(5)	(6)	(7)	(8)	(9)	(10)	(11)	(12)	(13)	(14)	(15)	(16)	(17)
		Tersedianya Barang Cetakan dan Penggandaan	Jumlah Paket Barang Cetakan dan Penggandaan yang Disediakan	-		-	2 Paket	0,00	Kab. Agam	Dana Alokasi Umum (DAU)	-	Tata Pemerintahan yang baik, bersih dan profesional		-	14.000.000,00	Bagian Organisasi
	4.01.01.2.06.0009	Penyelenggaraan Rapat Koordinasi dan Konsultasi SKPD						0,00							200.000.000,00	
		Terlaksananya Penyelenggaraan Rapat Koordinasi dan Konsultasi SKPD	Jumlah Laporan Penyelenggaraan Rapat Koordinasi dan Konsultasi SKPD	-		-	12 Laporan	0,00	Kab. Agam	Dana Alokasi Umum (DAU)	-	Tata Pemerintahan yang baik, bersih dan profesional		-	200.000.000,00	Bagian Organisasi
	4.01.01.2.07	Pengadaan Barang Milik Daerah Penunjang Urusan Pemerintah Daerah						0,00					-		0,00	
		-						0,00					-		0,00	
			Jumlah Unit Peralatan dan Mesin Lainnya yang Disediakan	-		-	-	0,00						-	0,00	
	4.01.01.2.07.0006	Pengadaan Peralatan dan Mesin Lainnya						0,00							0,00	
		Tersedianya Peralatan dan Mesin Lainnya	Jumlah Unit Peralatan dan Mesin Lainnya yang Disediakan	-		-	6 Unit	0,00	Kab. Agam	Dana Alokasi Umum (DAU)	-	Tata Pemerintahan yang baik, bersih dan profesional		-	0,00	Bagian Organisasi
	4.01.01.2.08	Penyediaan Jasa Penunjang Urusan Pemerintahan Daerah						0,00					-		60.000.000,00	
		-						0,00					-		60.000.000,00	
			Jumlah Laporan Penyediaan Jasa Komunikasi, Sumber Daya Air dan Listrik yang Disediakan	-		-	-	0,00						-	10.000.000,00	
			Jumlah Laporan Penyediaan Jasa Pelayanan Umum Kantor yang Disediakan	-		-	-	0,00						-	50.000.000,00	
	4.01.01.2.08.0002	Penyediaan Jasa Komunikasi, Sumber Daya Air dan Listrik						0,00							10.000.000,00	
		Tersedianya Jasa Komunikasi, Sumber Daya Air dan Listrik	Jumlah Laporan Penyediaan Jasa Komunikasi, Sumber Daya Air dan Listrik yang Disediakan	-		-	12 Laporan	0,00	Kab. Agam	Dana Alokasi Umum (DAU)	-	Tata Pemerintahan yang baik, bersih dan profesional		-	10.000.000,00	Bagian Organisasi
	4.01.01.2.08.0004	Penyediaan Jasa Pelayanan Umum Kantor						0,00							50.000.000,00	
		Tersedianya Jasa Pelayanan Umum Kantor	Jumlah Laporan Penyediaan Jasa Pelayanan Umum Kantor yang Disediakan	-		-	2 Laporan	0,00	Kab. Agam	Dana Alokasi Umum (DAU)	-	Tata Pemerintahan yang baik, bersih dan profesional		-	50.000.000,00	Bagian Organisasi
	4.01.01.2.09	Pemeliharaan Barang Milik Daerah Penunjang Urusan Pemerintahan Daerah						0,00					-		28.000.000,00	
		-						0,00					-		28.000.000,00	

NO	KODE	URUSAN / BIDANG URUSAN / PROGRAM / OUTCOME / KEGIATAN / SUBKEGIATAN OUTPUT	INDIKATOR	TARGET AKHIR RENSTRA	REALISASI 2025	PRAKIRAAN 2026	CAPAIAN KINERJA DAN KERANGKA PENDANAAN						KELOMPOK SASARAN	PRAKIRAAN MAJU 2028		PERANGKAT DAERAH PENANGGUNG JAWAB
							TARGET 2027	PAGU INDIKATIF	LOKASI	SUMBER DANA	PRIORITAS			TARGET	PAGU INDIKATIF	
											NASIONAL	DAERAH				
(1)	(2)	(3)	(4)	(5)	(6)	(7)	(8)	(9)	(10)	(11)	(12)	(13)	(14)	(15)	(16)	(17)
			Jumlah Kendaraan Perorangan Dinas atau Kendaraan Dinas Jabatan yang Dipelihara dan dibayarkan Pajaknya	-		-	-	0,00						-	28.000.000,00	
			Jumlah Peralatan dan Mesin Lainnya yang Dipelihara	-		-	-	0,00						-	0,00	
	4.01.01.2.09.0001	Penyediaan Jasa Pemeliharaan, Biaya Pemeliharaan, dan Pajak Kendaraan Perorangan Dinas atau Kendaraan Dinas Jabatan						0,00							28.000.000,00	
		Tersedianya Jasa Pemeliharaan, Biaya Pemeliharaan dan Pajak Kendaraan Perorangan Dinas atau Kendaraan Dinas Jabatan	Jumlah Kendaraan Perorangan Dinas atau Kendaraan Dinas Jabatan yang Dipelihara dan dibayarkan Pajaknya	-		-	1 Unit	0,00	Kab. Agam	Dana Alokasi Umum (DAU)	-	Tata Pemerintahan yang baik, bersih dan profesional		-	28.000.000,00	Bagian Organisasi
	4.01.01.2.09.0006	Pemeliharaan Peralatan dan Mesin Lainnya						0,00							0,00	
		Terlaksananya Pemeliharaan Peralatan dan Mesin Lainnya	Jumlah Peralatan dan Mesin Lainnya yang Dipelihara	-		-	7 Unit	0,00	Kab. Agam	Dana Alokasi Umum (DAU)	-	Tata Pemerintahan yang baik, bersih dan profesional		-	0,00	Bagian Organisasi
	4.01.01.2.13	Penataan Organisasi						442.091.036,00					-		505.000.000,00	
		-						442.091.036,00					-		505.000.000,00	
			Jumlah Dokumen Koordinasi dan Penyusunan Laporan Kinerja Pemerintah Daerah	-		-	-	0,00						-	30.000.000,00	
			Jumlah Dokumen Pengelolaan Kelembagaan dan Analisis Jabatan	-		-	-	144.364.500,00						-	225.000.000,00	
			Jumlah Dokumen Peningkatan Kinerja dan Reformasi Birokrasi	-		-	-	181.511.536,00						-	70.000.000,00	
			Jumlah Laporan Hasil Fasilitasi Pelayanan Publik dan Tata Laksana	-		-	-	116.215.000,00						-	180.000.000,00	
	4.01.01.2.13.0001	Pengelolaan Kelembagaan dan Analisis Jabatan						144.364.500,00							225.000.000,00	
		Terlaksananya Pengelolaan Kelembagaan dan Analisis Jabatan	Jumlah Dokumen Pengelolaan Kelembagaan dan Analisis Jabatan	-		-	12 Dokumen	144.364.500,00	Kab. Agam	Dana Alokasi Umum (DAU)	-	Tata Pemerintahan yang baik, bersih dan profesional		-	225.000.000,00	Bagian Organisasi
	4.01.01.2.13.0002	Fasilitasi Pelayanan Publik dan Tata Laksana						116.215.000,00							180.000.000,00	
		Terlaksananya Fasilitasi Pelayanan Publik dan Tata Laksana	Jumlah Laporan Hasil Fasilitasi Pelayanan Publik dan Tata Laksana	-		-	4 Laporan	116.215.000,00	Kab. Agam	Dana Alokasi Umum (DAU)	-	Tata Pemerintahan yang baik, bersih dan profesional		-	180.000.000,00	Bagian Organisasi
	4.01.01.2.13.0003	Peningkatan Kinerja dan Reformasi Birokrasi						181.511.536,00							70.000.000,00	

NO	KODE	URUSAN / BIDANG URUSAN / PROGRAM / OUTCOME / KEGIATAN / SUBKEGIATAN OUTPUT	INDIKATOR	TARGET AKHIR RENSTRA	REALISASI 2025	PRAKIRAAN 2026	CAPAIAN KINERJA DAN KERANGKA PENDANAAN						KELOMPOK SASARAN	PRAKIRAAN MAJU 2028		PERANGKAT DAERAH PENANGGUNG JAWAB
							TARGET 2027	PAGU INDIKATIF	LOKASI	SUMBER DANA	PRIORITAS			TARGET	PAGU INDIKATIF	
											NASIONAL	DAERAH				
(1)	(2)	(3)	(4)	(5)	(6)	(7)	(8)	(9)	(10)	(11)	(12)	(13)	(14)	(15)	(16)	(17)
		Terlaksananya Peningkatan Kinerja dan Reformasi Birokrasi	Jumlah Dokumen Peningkatan Kinerja dan Reformasi Birokrasi	-		-	4 Dokumen	181.511.536,00	Kab. Agam	Dana Alokasi Umum (DAU)	-	Tata Pemerintahan yang baik, bersih dan profesional		-	70.000.000,00	Bagian Organisasi
	4.01.01.2.13.0005	Koordinasi dan Penyusunan Laporan Kinerja Pemerintah Daerah						0,00							30.000.000,00	
		Terlaksananya Koordinasi dan Penyusunan Laporan Kinerja Pemerintah Daerah	Jumlah Dokumen Koordinasi dan Penyusunan Laporan Kinerja Pemerintah Daerah	-		-	3 Dokumen	0,00	Kab. Agam	Dana Alokasi Umum (DAU)	-	Tata Pemerintahan yang baik, bersih dan profesional		-	30.000.000,00	Bagian Organisasi
		Bagian Perekonomian						**204.013.931,00**							**383.700.000,00**	
	4	**UNSUR PENDUKUNG URUSAN PEMERINTAHAN**						**204.013.931,00**							**383.700.000,00**	
	4.01	**SEKRETARIAT DAERAH**						**204.013.931,00**							**383.700.000,00**	
198.	**4.01.01**	**PROGRAM PENUNJANG URUSAN PEMERINTAHAN DAERAH KABUPATEN/KOTA**						**0,00**							**228.700.000,00**	
			Persentase program penunjang urusan pemerintah daerah yang terlaksana	-		-	100 Persen	0,00						-	228.700.000,00	
	4.01.01.2.02	Administrasi Keuangan Perangkat Daerah						0,00					-		22.000.000,00	
		-						0,00					-		22.000.000,00	
			Jumlah Laporan Keuangan Bulanan/ Triwulanan/ Semesteran SKPD dan Laporan Koordinasi Penyusunan Laporan Keuangan Bulanan/Triwulanan/Semesteran SKPD	-		-	-	0,00						-	22.000.000,00	
	4.01.01.2.02.0007	Koordinasi dan Penyusunan Laporan Keuangan Bulanan/ Triwulanan/ Semesteran SKPD						0,00							22.000.000,00	
		Tersedianya Laporan Keuangan Bulanan/Triwulanan/Semesteran SKPD dan Laporan Koordinasi Penyusunan Laporan Keuangan Bulanan/Triwulanan/Semesteran SKPD	Jumlah Laporan Keuangan Bulanan/ Triwulanan/ Semesteran SKPD dan Laporan Koordinasi Penyusunan Laporan Keuangan Bulanan/Triwulanan/Semesteran SKPD	-		-	10 Laporan	0,00	Provinsi Sumatera Barat || Kab. Agam || Kecamatan Lubuk Basung || Desa Lubuk Basung || 1	Dana Alokasi Umum (DAU)	-	-		-	22.000.000,00	Bagian Perekonomian
	4.01.01.2.06	Administrasi Umum Perangkat Daerah						0,00					-		133.500.000,00	
		-						0,00					-		133.500.000,00	
			Jumlah Laporan Penyelenggaraan Rapat Koordinasi dan Konsultasi SKPD	-		-	-	0,00						-	115.000.000,00	
			Jumlah Paket Barang Cetakan dan Penggandaan yang Disediakan	-		-	-	0,00						-	5.000.000,00	
			Jumlah Paket Peralatan dan Perlengkapan Kantor yang Disediakan	-		-	-	0,00						-	13.500.000,00	

NO	KODE	URUSAN / BIDANG URUSAN / PROGRAM / OUTCOME / KEGIATAN / SUBKEGIATAN OUTPUT	INDIKATOR	TARGET AKHIR RENSTRA	REALISASI 2025	PRAKIRAAN 2026	CAPAIAN KINERJA DAN KERANGKA PENDANAAN						KELOMPOK SASARAN	PRAKIRAAN MAJU 2028		PERANGKAT DAERAH PENANGGUNG JAWAB
							TARGET 2027	PAGU INDIKATIF	LOKASI	SUMBER DANA	PRIORITAS			TARGET	PAGU INDIKATIF	
											NASIONAL	DAERAH				
(1)	(2)	(3)	(4)	(5)	(6)	(7)	(8)	(9)	(10)	(11)	(12)	(13)	(14)	(15)	(16)	(17)
	4.01.01.2.06.0002	Penyediaan Peralatan dan Perlengkapan Kantor						0,00							13.500.000,00	
		Tersedianya Peralatan dan Perlengkapan Kantor	Jumlah Paket Peralatan dan Perlengkapan Kantor yang Disediakan	-		-	2 Paket	0,00	Provinsi Sumatera Barat || Kab. Agam || Kecamatan Lubuk Basung || Desa Lubuk Basung || 1	Dana Alokasi Umum (DAU)	-	-		-	13.500.000,00	Bagian Perekonomian
	4.01.01.2.06.0005	Penyediaan Barang Cetakan dan Penggandaan						0,00							5.000.000,00	
		Tersedianya Barang Cetakan dan Penggandaan	Jumlah Paket Barang Cetakan dan Penggandaan yang Disediakan	-		-	2 Paket	0,00	Provinsi Sumatera Barat || Kab. Agam || Kecamatan Lubuk Basung || Desa Lubuk Basung || 1	Dana Alokasi Umum (DAU)	-	-		-	5.000.000,00	Bagian Perekonomian
	4.01.01.2.06.0009	Penyelenggaraan Rapat Koordinasi dan Konsultasi SKPD						0,00							115.000.000,00	
		Terlaksananya Penyelenggaraan Rapat Koordinasi dan Konsultasi SKPD	Jumlah Laporan Penyelenggaraan Rapat Koordinasi dan Konsultasi SKPD	-		-	12 Laporan	0,00	Kab. Agam	Dana Alokasi Umum (DAU)	-	-		-	115.000.000,00	Bagian Perekonomian
	4.01.01.2.07	Pengadaan Barang Milik Daerah Penunjang Urusan Pemerintah Daerah						0,00					-		10.000.000,00	
		-						0,00					-		10.000.000,00	
			Jumlah Paket Mebel yang Disediakan	-		-	-	0,00						-	10.000.000,00	
	4.01.01.2.07.0005	Pengadaan Mebel						0,00							10.000.000,00	
		Tersedianya Mebel	Jumlah Paket Mebel yang Disediakan	-		-	2 Unit	0,00	Provinsi Sumatera Barat || Kab. Agam || Kecamatan Lubuk Basung || Desa Lubuk Basung || 1	Dana Alokasi Umum (DAU)	-	-		-	10.000.000,00	Bagian Perekonomian
	4.01.01.2.08	Penyediaan Jasa Penunjang Urusan Pemerintahan Daerah						0,00					-		55.200.000,00	
		-						0,00					-		55.200.000,00	
			Jumlah Laporan Penyediaan Jasa Komunikasi, Sumber Daya Air dan Listrik yang Disediakan	-		-	-	0,00						-	7.200.000,00	
			Jumlah Laporan Penyediaan Jasa Pelayanan Umum Kantor yang Disediakan	-		-	-	0,00						-	48.000.000,00	
	4.01.01.2.08.0002	Penyediaan Jasa Komunikasi, Sumber Daya Air dan Listrik						0,00							7.200.000,00	
		Tersedianya Jasa Komunikasi, Sumber Daya Air dan Listrik	Jumlah Laporan Penyediaan Jasa Komunikasi, Sumber Daya Air dan Listrik yang Disediakan	-		-	12 Laporan	0,00	Kab. Agam	Dana Alokasi Umum (DAU)	-	-		-	7.200.000,00	Bagian Perekonomian

NO	KODE	URUSAN / BIDANG URUSAN / PROGRAM / OUTCOME / KEGIATAN / SUBKEGIATAN OUTPUT	INDIKATOR	TARGET AKHIR RENSTRA	REALISASI 2025	PRAKIRAAN 2026	CAPAIAN KINERJA DAN KERANGKA PENDANAAN						KELOMPOK SASARAN	PRAKIRAAN MAJU 2028		PERANGKAT DAERAH PENANGGUNG JAWAB
							TARGET 2027	PAGU INDIKATIF	LOKASI	SUMBER DANA	PRIORITAS			TARGET	PAGU INDIKATIF	
											NASIONAL	DAERAH				
(1)	(2)	(3)	(4)	(5)	(6)	(7)	(8)	(9)	(10)	(11)	(12)	(13)	(14)	(15)	(16)	(17)
	4.01.01.2.08.0004	Penyediaan Jasa Pelayanan Umum Kantor						0,00							48.000.000,00	
		Tersedianya Jasa Pelayanan Umum Kantor	Jumlah Laporan Penyediaan Jasa Pelayanan Umum Kantor yang Disediakan	-		-	12 Laporan	0,00	Kab. Agam	Dana Alokasi Umum (DAU)	-	-		-	48.000.000,00	Bagian Perekonomian
	4.01.01.2.09	Pemeliharaan Barang Milik Daerah Penunjang Urusan Pemerintahan Daerah						0,00					-		8.000.000,00	
		-						0,00					-		8.000.000,00	
			Jumlah Kendaraan Perorangan Dinas atau Kendaraan Dinas Jabatan yang Dipelihara dan dibayarkan Pajaknya	-		-	-	0,00						-	0,00	
			Jumlah Peralatan dan Mesin Lainnya yang Dipelihara	-		-	-	0,00						-	8.000.000,00	
	4.01.01.2.09.0001	Penyediaan Jasa Pemeliharaan, Biaya Pemeliharaan, dan Pajak Kendaraan Perorangan Dinas atau Kendaraan Dinas Jabatan						0,00							0,00	
		Tersedianya Jasa Pemeliharaan, Biaya Pemeliharaan dan Pajak Kendaraan Perorangan Dinas atau Kendaraan Dinas Jabatan	Jumlah Kendaraan Perorangan Dinas atau Kendaraan Dinas Jabatan yang Dipelihara dan dibayarkan Pajaknya	-		-	2 Unit	0,00	Kab. Agam	Dana Alokasi Umum (DAU)	-	-		-	0,00	Bagian Perekonomian
	4.01.01.2.09.0006	Pemeliharaan Peralatan dan Mesin Lainnya						0,00							8.000.000,00	
		Terlaksananya Pemeliharaan Peralatan dan Mesin Lainnya	Jumlah Peralatan dan Mesin Lainnya yang Dipelihara	-		-	10 Unit	0,00	Kab. Agam	Dana Alokasi Umum (DAU)	-	-		-	8.000.000,00	Bagian Perekonomian
199.	**4.01.03**	**PROGRAM PEREKONOMIAN DAN PEMBANGUNAN**						**204.013.931,00**							**155.000.000,00**	
			Persentase kebijakan dibidang pembinaan BUMD dan BLUD, Perekonomian yang ditindaklanjuti	-		-	100 Persen	204.013.931,00						-	155.000.000,00	
	4.01.03.2.01	Pelaksanaan Kebijakan Perekonomian						204.013.931,00					-		155.000.000,00	
		-						204.013.931,00					-		155.000.000,00	
			Jumlah Dokumen Hasil Koordinasi, Sinkronisasi, Monitoring dan Evaluasi Kebijakan Pengelolaan BUMD dan BLUD	-		-	-	24.500.000,00						-	15.000.000,00	
			Jumlah Dokumen Hasil Perencanaan dan Pengawasan Ekonomi Mikro Kecil	-		-	-	37.693.931,00						-	25.000.000,00	
			Jumlah Laporan Hasil Pengendalian dan Distribusi Perekonomian	-		-	-	141.820.000,00						-	115.000.000,00	
	4.01.03.2.01.0001	Koordinasi, Sinkronisasi, Monitoring dan Evaluasi Kebijakan Pengelolaan BUMD dan BLUD						24.500.000,00							15.000.000,00	

NO	KODE	URUSAN / BIDANG URUSAN / PROGRAM / OUTCOME / KEGIATAN / SUBKEGIATAN OUTPUT	INDIKATOR	TARGET AKHIR RENSTRA	REALISASI 2025	PRAKIRAAN 2026	CAPAIAN KINERJA DAN KERANGKA PENDANAAN						KELOMPOK SASARAN	PRAKIRAAN MAJU 2028		PERANGKAT DAERAH PENANGGUNG JAWAB
							TARGET 2027	PAGU INDIKATIF	LOKASI	SUMBER DANA	PRIORITAS			TARGET	PAGU INDIKATIF	
											NASIONAL	DAERAH				
(1)	(2)	(3)	(4)	(5)	(6)	(7)	(8)	(9)	(10)	(11)	(12)	(13)	(14)	(15)	(16)	(17)
		Terlaksananya Koordinasi, Sinkronisasi, Monitoring dan Evaluasi Kebijakan Pengelolaan BUMD dan BLUD	Jumlah Dokumen Hasil Koordinasi, Sinkronisasi, Monitoring dan Evaluasi Kebijakan Pengelolaan BUMD dan BLUD	-		-	2 Dokumen	24.500.000,00	Kab. Agam	Dana Alokasi Umum (DAU)	-	-		-	15.000.000,00	Bagian Perekonomian
	4.01.03.2.01.0002	Pengendalian dan Distribusi Perekonomian						141.820.000,00							115.000.000,00	
		Terlaksananya Pengendalian dan Distribusi Perekonomian	Jumlah Laporan Hasil Pengendalian dan Distribusi Perekonomian	-		-	2 Laporan	141.820.000,00	Kab. Agam	Dana Alokasi Umum (DAU)	-	-		-	115.000.000,00	Bagian Perekonomian
	4.01.03.2.01.0003	Perencanaan dan Pengawasan Ekonomi Mikro Kecil						37.693.931,00							25.000.000,00	
		Terlaksananya Perencanaan dan Pengawasan Ekonomi Mikro Kecil	Jumlah Dokumen Hasil Perencanaan dan Pengawasan Ekonomi Mikro Kecil	-		-	2 Dokumen	37.693.931,00	Kab. Agam	Dana Alokasi Umum (DAU)	-	-		-	25.000.000,00	Bagian Perekonomian
		Bagian Protokol dan Komunikasi Pimpinan						**733.190.098,00**							**1.204.000.000,00**	
	4	**UNSUR PENDUKUNG URUSAN PEMERINTAHAN**						**733.190.098,00**							**1.204.000.000,00**	
	4.01	**SEKRETARIAT DAERAH**						**733.190.098,00**							**1.204.000.000,00**	
200.	**4.01.01**	**PROGRAM PENUNJANG URUSAN PEMERINTAHAN DAERAH KABUPATEN/KOTA**						**733.190.098,00**							**1.204.000.000,00**	
			Persentase kebijakan di bidang protokol, komunikasi pimpinan dan dokumentasi yang terlaksana	-		-	100 persen	0,00						-	31.000.000,00	
			Persentase kebijakan dibidangt atausaha pimpinan/stafahli dan kepegawaian perlengkapan dan rumah tangga yang terlaksana	-		-	100 persen	733.190.098,00						-	621.000.000,00	
			Persentase kebijakan pelayanan publik dan tata laksana yang terlaksana	-		-	100 persen	0,00						-	437.000.000,00	
			Persentase pemenuhan kebutuhan jasa penunjang pemerintahan Daerah	-		-	100 persen	0,00						-	13.000.000,00	
			Persentase pemenuhan kebutuhan operasional sekretariat daerah dan pimpinan daerah	-		-	100 persen	0,00						-	22.000.000,00	
			Persentase pemenuhan kebutuhan operasiona Sekertariat Daerah dan Pimpinan Daerah	-		-	100 persen	0,00						-	80.000.000,00	
	4.01.01.2.02	Administrasi Keuangan Perangkat Daerah						0,00					-		31.000.000,00	
		-						0,00					-		31.000.000,00	

NO	KODE	URUSAN / BIDANG URUSAN / PROGRAM / OUTCOME / KEGIATAN / SUBKEGIATAN OUTPUT	INDIKATOR	TARGET AKHIR RENSTRA	REALISASI 2025	PRAKIRAAN 2026	CAPAIAN KINERJA DAN KERANGKA PENDANAAN						KELOMPOK SASARAN	PRAKIRAAN MAJU 2028		PERANGKAT DAERAH PENANGGUNG JAWAB
							TARGET 2027	PAGU INDIKATIF	LOKASI	SUMBER DANA	PRIORITAS			TARGET	PAGU INDIKATIF	
											NASIONAL	DAERAH				
(1)	(2)	(3)	(4)	(5)	(6)	(7)	(8)	(9)	(10)	(11)	(12)	(13)	(14)	(15)	(16)	(17)
			Jumlah Laporan Keuangan Bulanan/ Triwulanan/ Semesteran SKPD dan Laporan Koordinasi Penyusunan Laporan Keuangan Bulanan/Triwulanan/Semesteran SKPD	-		-	-	0,00						-	31.000.000,00	
	4.01.01.2.02.0007	Koordinasi dan Penyusunan Laporan Keuangan Bulanan/ Triwulanan/ Semesteran SKPD						0,00							31.000.000,00	
		Tersedianya Laporan Keuangan Bulanan/Triwulanan/Semesteran SKPD dan Laporan Koordinasi Penyusunan Laporan Keuangan Bulanan/Triwulanan/Semesteran SKPD	Jumlah Laporan Keuangan Bulanan/ Triwulanan/ Semesteran SKPD dan Laporan Koordinasi Penyusunan Laporan Keuangan Bulanan/Triwulanan/Semesteran SKPD	-		-	12 Laporan	0,00	Kab. Agam	Dana Alokasi Umum (DAU)	-	Tata Pemerintahan yang baik, bersih dan profesional		-	31.000.000,00	Bagian Protokol dan Komunikasi Pimpinan
	4.01.01.2.06	Administrasi Umum Perangkat Daerah						0,00					-		437.000.000,00	
		-						0,00					-		437.000.000,00	
			Jumlah Laporan Penyelenggaraan Rapat Koordinasi dan Konsultasi SKPD	-		-	-	0,00						-	410.000.000,00	
			Jumlah Paket Peralatan dan Perlengkapan Kantor yang Disediakan	-		-	-	0,00						-	27.000.000,00	
	4.01.01.2.06.0002	Penyediaan Peralatan dan Perlengkapan Kantor						0,00							27.000.000,00	
		Tersedianya Peralatan dan Perlengkapan Kantor	Jumlah Paket Peralatan dan Perlengkapan Kantor yang Disediakan	-		-	3 Paket	0,00	Kab. Agam	Dana Alokasi Umum (DAU)	-	Tata Pemerintahan yang baik, bersih dan profesional		-	27.000.000,00	Bagian Protokol dan Komunikasi Pimpinan
	4.01.01.2.06.0009	Penyelenggaraan Rapat Koordinasi dan Konsultasi SKPD						0,00							410.000.000,00	
		Terlaksananya Penyelenggaraan Rapat Koordinasi dan Konsultasi SKPD	Jumlah Laporan Penyelenggaraan Rapat Koordinasi dan Konsultasi SKPD	-		-	12 Laporan	0,00	Kab. Agam	Dana Alokasi Umum (DAU)	-	Tata Pemerintahan yang baik, bersih dan profesional		-	410.000.000,00	Bagian Protokol dan Komunikasi Pimpinan
	4.01.01.2.07	Pengadaan Barang Milik Daerah Penunjang Urusan Pemerintah Daerah						0,00					-		22.000.000,00	
		-						0,00					-		22.000.000,00	
			Jumlah Unit Peralatan dan Mesin Lainnya yang Disediakan	-		-	-	0,00						-	22.000.000,00	
	4.01.01.2.07.0006	Pengadaan Peralatan dan Mesin Lainnya						0,00							22.000.000,00	
		Tersedianya Peralatan dan Mesin Lainnya	Jumlah Unit Peralatan dan Mesin Lainnya yang Disediakan	-		-	4 Unit	0,00	Kab. Agam	Dana Alokasi Umum (DAU)	-	Tata Pemerintahan yang baik, bersih dan profesional		-	22.000.000,00	Bagian Protokol dan Komunikasi Pimpinan
	4.01.01.2.08	Penyediaan Jasa Penunjang Urusan Pemerintahan Daerah						0,00					-		13.000.000,00	

NO	KODE	URUSAN / BIDANG URUSAN / PROGRAM / OUTCOME / KEGIATAN / SUBKEGIATAN OUTPUT	INDIKATOR	TARGET AKHIR RENSTRA	REALISASI 2025	PRAKIRAAN 2026	CAPAIAN KINERJA DAN KERANGKA PENDANAAN						KELOMPOK SASARAN	PRAKIRAAN MAJU 2028		PERANGKAT DAERAH PENANGGUNG JAWAB
							TARGET 2027	PAGU INDIKATIF	LOKASI	SUMBER DANA	PRIORITAS			TARGET	PAGU INDIKATIF	
											NASIONAL	DAERAH				
(1)	(2)	(3)	(4)	(5)	(6)	(7)	(8)	(9)	(10)	(11)	(12)	(13)	(14)	(15)	(16)	(17)
		-						0,00					-		13.000.000,00	
			Jumlah Laporan Penyediaan Jasa Komunikasi, Sumber Daya Air dan Listrik yang Disediakan	-		-	-	0,00						-	13.000.000,00	
	4.01.01.2.08.0002	Penyediaan Jasa Komunikasi, Sumber Daya Air dan Listrik						0,00							13.000.000,00	
		Tersedianya Jasa Komunikasi, Sumber Daya Air dan Listrik	Jumlah Laporan Penyediaan Jasa Komunikasi, Sumber Daya Air dan Listrik yang Disediakan	-		-	13 Laporan	0,00	Kab. Agam	Dana Alokasi Umum (DAU)	-	Tata Pemerintahan yang baik, bersih dan profesional		-	13.000.000,00	Bagian Protokol dan Komunikasi Pimpinan
	4.01.01.2.09	Pemeliharaan Barang Milik Daerah Penunjang Urusan Pemerintahan Daerah						0,00					-		80.000.000,00	
		-						0,00					-		80.000.000,00	
			Jumlah Kendaraan Perorangan Dinas atau Kendaraan Dinas Jabatan yang Dipelihara dan dibayarkan Pajaknya	-		-	-	0,00						-	50.000.000,00	
			Jumlah Peralatan dan Mesin Lainnya yang Dipelihara	-		-	-	0,00						-	30.000.000,00	
	4.01.01.2.09.0001	Penyediaan Jasa Pemeliharaan, Biaya Pemeliharaan, dan Pajak Kendaraan Perorangan Dinas atau Kendaraan Dinas Jabatan						0,00							50.000.000,00	
		Tersedianya Jasa Pemeliharaan, Biaya Pemeliharaan dan Pajak Kendaraan Perorangan Dinas atau Kendaraan Dinas Jabatan	Jumlah Kendaraan Perorangan Dinas atau Kendaraan Dinas Jabatan yang Dipelihara dan dibayarkan Pajaknya	-		-	3 Unit	0,00	Kab. Agam	Dana Alokasi Umum (DAU)	-	Tata Pemerintahan yang baik, bersih dan profesional		-	50.000.000,00	Bagian Protokol dan Komunikasi Pimpinan
	4.01.01.2.09.0006	Pemeliharaan Peralatan dan Mesin Lainnya						0,00							30.000.000,00	
		Terlaksananya Pemeliharaan Peralatan dan Mesin Lainnya	Jumlah Peralatan dan Mesin Lainnya yang Dipelihara	-		-	33 Unit	0,00	Kab. Agam	Dana Alokasi Umum (DAU)	-	Tata Pemerintahan yang baik, bersih dan profesional		-	30.000.000,00	Bagian Protokol dan Komunikasi Pimpinan
	4.01.01.2.14	Pelaksanaan Protokol dan Komunikasi Pimpinan						733.190.098,00					-		621.000.000,00	
		-						733.190.098,00					-		621.000.000,00	
			Jumlah Laporan Hasil Fasilitasi Keprotokolan	-		-	-	611.182.800,00						-	520.000.000,00	
			Jumlah Laporan Hasil Fasilitasi Komunikasi Pimpinan	-		-	-	94.067.298,00						-	75.000.000,00	
			Jumlah Laporan Pendokumentasian Tugas Pimpinan	-		-	-	27.940.000,00						-	26.000.000,00	
	4.01.01.2.14.0001	Fasilitasi Keprotokolan						611.182.800,00							520.000.000,00	

NO	KODE	URUSAN / BIDANG URUSAN / PROGRAM / OUTCOME / KEGIATAN / SUBKEGIATAN OUTPUT	INDIKATOR	TARGET AKHIR RENSTRA	REALISASI 2025	PRAKIRAAN 2026	CAPAIAN KINERJA DAN KERANGKA PENDANAAN						KELOMPOK SASARAN	PRAKIRAAN MAJU 2028		PERANGKAT DAERAH PENANGGUNG JAWAB
							TARGET 2027	PAGU INDIKATIF	LOKASI	SUMBER DANA	PRIORITAS			TARGET	PAGU INDIKATIF	
											NASIONAL	DAERAH				
(1)	(2)	(3)	(4)	(5)	(6)	(7)	(8)	(9)	(10)	(11)	(12)	(13)	(14)	(15)	(16)	(17)
		Terlaksananya Fasilitasi Keprotokolan	Jumlah Laporan Hasil Fasilitasi Keprotokolan	-		-	12 Laporan	611.182.800,00	Kab. Agam	Dana Alokasi Umum (DAU)	-	Tata Pemerintahan yang baik, bersih dan profesional		-	520.000.000,00	Bagian Protokol dan Komunikasi Pimpinan
	4.01.01.2.14.0002	Fasilitasi Komunikasi Pimpinan						94.067.298,00							75.000.000,00	
		Terlaksananya Fasilitasi Komunikasi Pimpinan	Jumlah Laporan Hasil Fasilitasi Komunikasi Pimpinan	-		-	12 Laporan	94.067.298,00	Kab. Agam	Dana Alokasi Umum (DAU)	-	Tata Pemerintahan yang baik, bersih dan profesional		-	75.000.000,00	Bagian Protokol dan Komunikasi Pimpinan
	4.01.01.2.14.0003	Pendokumentasian Tugas Pimpinan						27.940.000,00							26.000.000,00	
		Terlaksananya Pendokumentasian Tugas Pimpinan	Jumlah Laporan Pendokumentasian Tugas Pimpinan	-		-	12 Laporan	27.940.000,00	Kab. Agam	Dana Alokasi Umum (DAU)	-	Tata Pemerintahan yang baik, bersih dan profesional		-	26.000.000,00	Bagian Protokol dan Komunikasi Pimpinan
		Bagian Pengadaan Barang dan Jasa						**246.678.170,00**							**452.000.000,00**	
	4	**UNSUR PENDUKUNG URUSAN PEMERINTAHAN**						**246.678.170,00**							**307.000.000,00**	
	4.01	**SEKRETARIAT DAERAH**						**246.678.170,00**							**307.000.000,00**	
201.	**4.01.01**	**PROGRAM PENUNJANG URUSAN PEMERINTAHAN DAERAH KABUPATEN/KOTA**						**0,00**							**207.000.000,00**	
			Persentase Pemenuhan Kebutuhan Operasional Sekretariat Daerah dan Pimpinan Daerah	-		-	100 %	0,00						-	187.000.000,00	
	4.01.01.2.02	Administrasi Keuangan Perangkat Daerah						0,00					-		25.000.000,00	
		-						0,00					-		25.000.000,00	
			Jumlah Laporan Keuangan Bulanan/ Triwulanan/ Semesteran SKPD dan Laporan Koordinasi Penyusunan Laporan Keuangan Bulanan/Triwulanan/Semesteran SKPD	-		-	-	0,00						-	25.000.000,00	
	4.01.01.2.02.0007	Koordinasi dan Penyusunan Laporan Keuangan Bulanan/ Triwulanan/ Semesteran SKPD						0,00							25.000.000,00	

NO	KODE	URUSAN / BIDANG URUSAN / PROGRAM / OUTCOME / KEGIATAN / SUBKEGIATAN OUTPUT	INDIKATOR	TARGET AKHIR RENSTRA	REALISASI 2025	PRAKIRAAN 2026	CAPAIAN KINERJA DAN KERANGKA PENDANAAN						KELOMPOK SASARAN	PRAKIRAAN MAJU 2028		PERANGKAT DAERAH PENANGGUNG JAWAB
							TARGET 2027	PAGU INDIKATIF	LOKASI	SUMBER DANA	PRIORITAS			TARGET	PAGU INDIKATIF	
											NASIONAL	DAERAH				
(1)	(2)	(3)	(4)	(5)	(6)	(7)	(8)	(9)	(10)	(11)	(12)	(13)	(14)	(15)	(16)	(17)
		Tersedianya Laporan Keuangan Bulanan/Triwulanan/Semesteran SKPD dan Laporan Koordinasi Penyusunan Laporan Keuangan Bulanan/Triwulanan/Semesteran SKPD	Jumlah Laporan Keuangan Bulanan/ Triwulanan/ Semesteran SKPD dan Laporan Koordinasi Penyusunan Laporan Keuangan Bulanan/Triwulanan/Semesteran SKPD	-		-	12 Laporan	0,00	Provinsi Sumatera Barat || Kab. Agam || Kecamatan Lubuk Basung || Desa Lubuk Basung || 1	Dana Alokasi Umum (DAU)	4.Memperkuat pembangunan sumber daya manusia (SDM), sains, teknologi, pendidikan, kesehatan, prestasi olahraga, kesetaraan gender, serta penguatan peran perempuan, pemuda (generasi milenial dan generasi Z), dan penyandang disabilitas.	Tata Pemerintahan yang baik, bersih dan profesional		-	25.000.000,00	Bagian Pengadaan Barang dan Jasa
	4.01.01.2.06	Administrasi Umum Perangkat Daerah						0,00					-		152.000.000,00	
		-						0,00					-		152.000.000,00	
			Jumlah Laporan Penyelenggaraan Rapat Koordinasi dan Konsultasi SKPD	-		-	-	0,00						-	130.000.000,00	
			Jumlah Paket Barang Cetakan dan Penggandaan yang Disediakan	-		-	-	0,00						-	2.000.000,00	
			Jumlah Paket Peralatan dan Perlengkapan Kantor yang Disediakan	-		-	-	0,00						-	20.000.000,00	
	4.01.01.2.06.0002	Penyediaan Peralatan dan Perlengkapan Kantor						0,00							20.000.000,00	

NO	KODE	URUSAN / BIDANG URUSAN / PROGRAM / OUTCOME / KEGIATAN / SUBKEGIATAN OUTPUT	INDIKATOR	TARGET AKHIR RENSTRA	REALISASI 2025	PRAKIRAAN 2026	CAPAIAN KINERJA DAN KERANGKA PENDANAAN						KELOMPOK SASARAN	PRAKIRAAN MAJU 2028		PERANGKAT DAERAH PENANGGUNG JAWAB
							TARGET 2027	PAGU INDIKATIF	LOKASI	SUMBER DANA	PRIORITAS			TARGET	PAGU INDIKATIF	
											NASIONAL	DAERAH				
(1)	(2)	(3)	(4)	(5)	(6)	(7)	(8)	(9)	(10)	(11)	(12)	(13)	(14)	(15)	(16)	(17)
		Tersedianya Peralatan dan Perlengkapan Kantor	Jumlah Paket Peralatan dan Perlengkapan Kantor yang Disediakan	-		-	1 Paket	0,00	Provinsi Sumatera Barat || Kab. Agam || Kecamatan Lubuk Basung || Desa Lubuk Basung || 1	Dana Alokasi Umum (DAU)	4.Memperkuat pembangunan sumber daya manusia (SDM), sains, teknologi, pendidikan, kesehatan, prestasi olahraga, kesetaraan gender, serta penguatan peran perempuan, pemuda (generasi milenial dan generasi Z), dan penyandang disabilitas.	Tata Pemerintahan yang baik, bersih dan profesional		-	20.000.000,00	Bagian Pengadaan Barang dan Jasa
	4.01.01.2.06.0005	Penyediaan Barang Cetakan dan Penggandaan						0,00							2.000.000,00	
		Tersedianya Barang Cetakan dan Penggandaan	Jumlah Paket Barang Cetakan dan Penggandaan yang Disediakan	-		-	1 Paket	0,00	Provinsi Sumatera Barat || Kab. Agam || Kecamatan Lubuk Basung || Desa Lubuk Basung || 1	Dana Alokasi Umum (DAU)	4.Memperkuat pembangunan sumber daya manusia (SDM), sains, teknologi, pendidikan, kesehatan, prestasi olahraga, kesetaraan gender, serta penguatan peran perempuan, pemuda (generasi milenial dan generasi Z), dan penyandang disabilitas.	Tata Pemerintahan yang baik, bersih dan profesional		-	2.000.000,00	Bagian Pengadaan Barang dan Jasa
	4.01.01.2.06.0009	Penyelenggaraan Rapat Koordinasi dan Konsultasi SKPD						0,00							130.000.000,00	

NO	KODE	URUSAN / BIDANG URUSAN / PROGRAM / OUTCOME / KEGIATAN / SUBKEGIATAN OUTPUT	INDIKATOR	TARGET AKHIR RENSTRA	REALISASI 2025	PRAKIRAAN 2026	CAPAIAN KINERJA DAN KERANGKA PENDANAAN						KELOMPOK SASARAN	PRAKIRAAN MAJU 2028		PERANGKAT DAERAH PENANGGUNG JAWAB
							TARGET 2027	PAGU INDIKATIF	LOKASI	SUMBER DANA	PRIORITAS			TARGET	PAGU INDIKATIF	
											NASIONAL	DAERAH				
(1)	(2)	(3)	(4)	(5)	(6)	(7)	(8)	(9)	(10)	(11)	(12)	(13)	(14)	(15)	(16)	(17)
		Terlaksananya Penyelenggaraan Rapat Koordinasi dan Konsultasi SKPD	Jumlah Laporan Penyelenggaraan Rapat Koordinasi dan Konsultasi SKPD	-		-	12 Laporan	0,00	Kab. Agam	Dana Alokasi Umum (DAU)	4.Memperkuat pembangunan sumber daya manusia (SDM), sains, teknologi, pendidikan, kesehatan, prestasi olahraga, kesetaraan gender, serta penguatan peran perempuan, pemuda (generasi milenial dan generasi Z), dan penyandang disabilitas.	Tata Pemerintahan yang baik, bersih dan profesional		-	130.000.000,00	Bagian Pengadaan Barang dan Jasa
	4.01.01.2.09	Pemeliharaan Barang Milik Daerah Penunjang Urusan Pemerintahan Daerah						0,00					-		30.000.000,00	
		-						0,00					-		30.000.000,00	
			Jumlah Kendaraan Dinas Operasional atau Lapangan yang Dipelihara dan dibayarkan Pajak dan Perizinannya	-		-	-	0,00						-	20.000.000,00	
			Jumlah Peralatan dan Mesin Lainnya yang Dipelihara	-		-	-	0,00						-	10.000.000,00	
	4.01.01.2.09.0002	Penyediaan Jasa Pemeliharaan, Biaya Pemeliharaan, Pajak dan Perizinan Kendaraan Dinas Operasional atau Lapangan						0,00							20.000.000,00	

NO	KODE	URUSAN / BIDANG URUSAN / PROGRAM / OUTCOME / KEGIATAN / SUBKEGIATAN OUTPUT	INDIKATOR	TARGET AKHIR RENSTRA	REALISASI 2025	PRAKIRAAN 2026	CAPAIAN KINERJA DAN KERANGKA PENDANAAN						KELOMPOK SASARAN	PRAKIRAAN MAJU 2028		PERANGKAT DAERAH PENANGGUNG JAWAB
							TARGET 2027	PAGU INDIKATIF	LOKASI	SUMBER DANA	PRIORITAS			TARGET	PAGU INDIKATIF	
											NASIONAL	DAERAH				
(1)	(2)	(3)	(4)	(5)	(6)	(7)	(8)	(9)	(10)	(11)	(12)	(13)	(14)	(15)	(16)	(17)
		Tersedianya Jasa Pemeliharaan, Biaya Pemeliharaan, Pajak dan Perizinan Kendaraan Dinas Operasional atau Lapangan	Jumlah Kendaraan Dinas Operasional atau Lapangan yang Dipelihara dan dibayarkan Pajak dan Perizinannya	-		-	1 Unit	0,00	Provinsi Sumatera Barat || Kab. Agam || Kecamatan Lubuk Basung || Desa Lubuk Basung || 1	Dana Alokasi Umum (DAU)	4.Memperkuat pembangunan sumber daya manusia (SDM), sains, teknologi, pendidikan, kesehatan, prestasi olahraga, kesetaraan gender, serta penguatan peran perempuan, pemuda (generasi milenial dan generasi Z), dan penyandang disabilitas.	Tata Pemerintahan yang baik, bersih dan profesional		-	20.000.000,00	Bagian Pengadaan Barang dan Jasa
	4.01.01.2.09.0006	Pemeliharaan Peralatan dan Mesin Lainnya						0,00							10.000.000,00	
		Terlaksananya Pemeliharaan Peralatan dan Mesin Lainnya	Jumlah Peralatan dan Mesin Lainnya yang Dipelihara	-		-	17 Unit	0,00	Provinsi Sumatera Barat || Kab. Agam || Kecamatan Lubuk Basung || Desa Lubuk Basung || 1	Dana Alokasi Umum (DAU)	4.Memperkuat pembangunan sumber daya manusia (SDM), sains, teknologi, pendidikan, kesehatan, prestasi olahraga, kesetaraan gender, serta penguatan peran perempuan, pemuda (generasi milenial dan generasi Z), dan penyandang disabilitas.	Tata Pemerintahan yang baik, bersih dan profesional		-	10.000.000,00	Bagian Pengadaan Barang dan Jasa
202.	**4.01.03**	**PROGRAM PEREKONOMIAN DAN PEMBANGUNAN**						**246.678.170,00**							**100.000.000,00**	
			Persentase Kebijakan di Bidang Pengelolaan Pengadaan Barang dan Jasa, Pengelolaan Layanan Secara Elektronik, Pembinaan dan Advokasi Pengadaan Barang dan Jasa yang Terlaksana	-		-	100` %	246.678.170,00						-	100.000.000,00	

NO	KODE	URUSAN / BIDANG URUSAN / PROGRAM / OUTCOME / KEGIATAN / SUBKEGIATAN OUTPUT	INDIKATOR	TARGET AKHIR RENSTRA	REALISASI 2025	PRAKIRAAN 2026	CAPAIAN KINERJA DAN KERANGKA PENDANAAN						KELOMPOK SASARAN	PRAKIRAAN MAJU 2028		PERANGKAT DAERAH PENANGGUNG JAWAB
							TARGET 2027	PAGU INDIKATIF	LOKASI	SUMBER DANA	PRIORITAS			TARGET	PAGU INDIKATIF	
											NASIONAL	DAERAH				
(1)	(2)	(3)	(4)	(5)	(6)	(7)	(8)	(9)	(10)	(11)	(12)	(13)	(14)	(15)	(16)	(17)
	4.01.03.2.03	Pengelolaan Pengadaan Barang dan Jasa						246.678.170,00					-		100.000.000,00	
		-						246.678.170,00					-		100.000.000,00	
			Jumlah Dokumen Hasil Layanan Pengadaan Secara Elektronik	-		-	-	63.608.000,00						-	0,00	
			Jumlah Dokumen Hasil Pengelolaan Pengadaan Barang dan Jasa	-		-	-	183.070.170,00						-	100.000.000,00	
	4.01.03.2.03.0001	Pengelolaan Pengadaan Barang dan Jasa						183.070.170,00							100.000.000,00	
		Terkelolanya Pengadaan Barang dan Jasa	Jumlah Dokumen Hasil Pengelolaan Pengadaan Barang dan Jasa	-		-	1 Dokumen	183.070.170,00	Kab. Agam	Dana Alokasi Umum (DAU)	4.Memperkuat pembangunan sumber daya manusia (SDM), sains, teknologi, pendidikan, kesehatan, prestasi olahraga, kesetaraan gender, serta penguatan peran perempuan, pemuda (generasi milenial dan generasi Z), dan penyandang disabilitas.	Tata Pemerintahan yang baik, bersih dan profesional		-	100.000.000,00	Bagian Pengadaan Barang dan Jasa
	4.01.03.2.03.0002	Pengelolaan Layanan Pengadaan Secara Elektronik						63.608.000,00							0,00	

NO	KODE	URUSAN / BIDANG URUSAN / PROGRAM / OUTCOME / KEGIATAN / SUBKEGIATAN OUTPUT	INDIKATOR	TARGET AKHIR RENSTRA	REALISASI 2025	PRAKIRAAN 2026	CAPAIAN KINERJA DAN KERANGKA PENDANAAN						KELOMPOK SASARAN	PRAKIRAAN MAJU 2028		PERANGKAT DAERAH PENANGGUNG JAWAB
							TARGET 2027	PAGU INDIKATIF	LOKASI	SUMBER DANA	PRIORITAS			TARGET	PAGU INDIKATIF	
											NASIONAL	DAERAH				
(1)	(2)	(3)	(4)	(5)	(6)	(7)	(8)	(9)	(10)	(11)	(12)	(13)	(14)	(15)	(16)	(17)
		Terkelolanya Layanan Pengadaan Secara Elektronik	Jumlah Dokumen Hasil Layanan Pengadaan Secara Elektronik	-		-	1 Dokumen	63.608.000,00	Kab. Agam	Dana Alokasi Umum (DAU)	4.Memperkuat pembangunan sumber daya manusia (SDM), sains, teknologi, pendidikan, kesehatan, prestasi olahraga, kesetaraan gender, serta penguatan peran perempuan, pemuda (generasi milenial dan generasi Z), dan penyandang disabilitas.	Tata Pemerintahan yang baik, bersih dan profesional		-	0,00	Bagian Pengadaan Barang dan Jasa
	X							**0,00**							**145.000.000,00**	
	X.XX	**URUSAN PEMERINTAHAN BIDANG XX**						**0,00**							**145.000.000,00**	
203.	**X.XX.01**	**PROGRAM PENUNJANG URUSAN PEMERINTAHAN DAERAH KABUPATEN/KOTA**						**0,00**							**145.000.000,00**	
			Persentase Pemenuhan Kebutuhan Operasional Sekretariat Daerah dan Pimpinan Daerah	-		-	100 %	0,00						-	145.000.000,00	
	X.XX.01.2.08	Penyediaan Jasa Penunjang Urusan Pemerintahan Daerah						0,00					-		145.000.000,00	
		-						0,00					-		145.000.000,00	
			Jumlah Laporan Penyediaan Jasa Pelayanan Umum Kantor yang Disediakan	-		-	-	0,00						-	145.000.000,00	
	X.XX.01.2.08.0004	Penyediaan Jasa Pelayanan Umum Kantor						0,00							145.000.000,00	

NO	KODE	URUSAN / BIDANG URUSAN / PROGRAM / OUTCOME / KEGIATAN / SUBKEGIATAN OUTPUT	INDIKATOR	TARGET AKHIR RENSTRA	REALISASI 2025	PRAKIRAAN 2026	CAPAIAN KINERJA DAN KERANGKA PENDANAAN						KELOMPOK SASARAN	PRAKIRAAN MAJU 2028		PERANGKAT DAERAH PENANGGUNG JAWAB
							TARGET 2027	PAGU INDIKATIF	LOKASI	SUMBER DANA	PRIORITAS			TARGET	PAGU INDIKATIF	
											NASIONAL	DAERAH				
(1)	(2)	(3)	(4)	(5)	(6)	(7)	(8)	(9)	(10)	(11)	(12)	(13)	(14)	(15)	(16)	(17)
		Tersedianya Jasa Pelayanan Umum Kantor	Jumlah Laporan Penyediaan Jasa Pelayanan Umum Kantor yang Disediakan	-		-	12 Laporan	0,00	Provinsi Sumatera Barat || Kab. Agam || Kecamatan Lubuk Basung || Desa Lubuk Basung || 1	Dana Alokasi Umum (DAU)	4.Memperkuat pembangunan sumber daya manusia (SDM), sains, teknologi, pendidikan, kesehatan, prestasi olahraga, kesetaraan gender, serta penguatan peran perempuan, pemuda (generasi milenial dan generasi Z), dan penyandang disabilitas.	Tata Pemerintahan yang baik, bersih dan profesional		-	145.000.000,00	Bagian Pengadaan Barang dan Jasa
		Sekretariat Daerah						**15.553.030.687,00**							**15.553.030.687,83**	
	4	**UNSUR PENDUKUNG URUSAN PEMERINTAHAN**						**15.553.030.687,00**							**15.553.030.687,83**	
	4.01	**SEKRETARIAT DAERAH**						**15.553.030.687,00**							**15.553.030.687,83**	
204.	**4.01.01**	**PROGRAM PENUNJANG URUSAN PEMERINTAHAN DAERAH KABUPATEN/KOTA**						**15.553.030.687,00**							**15.553.030.687,83**	
		Optimalisasi kebijakan di bidang pemerintahan umum						***15.553.030.687,00***							***15.553.030.687,83***	
			999. Nilai IKM Perangkat Daerah	88 Angka		84 Angka	85 Angka	15.553.030.687,00						86 Angka	15.553.030.687,83	
			999.Nilai SAKIP Perangkat Daerah	76 Nilai		74 Nilai	74 Nilai	15.553.030.687,00						75 Nilai	15.553.030.687,83	
			999.Persentase Kebijakan di bidang Kelembagaan dan Analisa Jabatan, pelayanan publik dan tata laksana, serta bidang kinerja dan reformasi birokrasi yang terlaksana	100 %		100 %	100 %	15.553.030.687,00						100 %	15.553.030.687,83	
			999.Persentase Kebijakan di bidang Protokol, komunikasi pimpinan, dan dokumentasi yang terlaksana	100 %		100 %	100 %	15.553.030.687,00						100 %	15.553.030.687,83	
			999.Persentase kebijakan di bidang tata usaha pimpinan, staf ahli dan kepegawaian, perlengkapan, dan rumah tangga yang terlaksana	100 %		100 %	100 %	15.553.030.687,00						100 %	15.553.030.687,83	
			999. Persentase realisasi Kebijakan Bidang Pemerintahan Umum yang terlaksana	100 %		100 %	100 %	15.553.030.687,00						100 %	15.553.030.687,83	

NO	KODE	URUSAN / BIDANG URUSAN / PROGRAM / OUTCOME / KEGIATAN / SUBKEGIATAN OUTPUT	INDIKATOR	TARGET AKHIR RENSTRA	REALISASI 2025	PRAKIRAAN 2026	CAPAIAN KINERJA DAN KERANGKA PENDANAAN						KELOMPOK SASARAN	PRAKIRAAN MAJU 2028		PERANGKAT DAERAH PENANGGUNG JAWAB
							TARGET 2027	PAGU INDIKATIF	LOKASI	SUMBER DANA	PRIORITAS			TARGET	PAGU INDIKATIF	
											NASIONAL	DAERAH				
(1)	(2)	(3)	(4)	(5)	(6)	(7)	(8)	(9)	(10)	(11)	(12)	(13)	(14)	(15)	(16)	(17)
	4.01.01.2.02	Administrasi Keuangan Perangkat Daerah						15.553.030.687,00					-		15.553.030.687,83	
		Terselenggaranya pengelolaan keuangan perangkat daerah secara tertib dan akuntabel						15.553.030.687,00					-		15.553.030.687,83	
			Jumlah Orang yang Menerima Gaji dan Tunjangan ASN	117 Orang/bulan		117 Orang/bulan	117 Orang/bulan	15.553.030.687,00						117 Orang/bulan	15.553.030.687,83	
	4.01.01.2.02.0001	Penyediaan Gaji dan Tunjangan ASN						15.553.030.687,00							15.553.030.687,83	
		Tersedianya Gaji dan Tunjangan ASN	Jumlah Orang yang Menerima Gaji dan Tunjangan ASN	117 Orang/bulan		117 Orang/bulan	12 Orang/bulan	15.553.030.687,00	Kab. Agam	Dana Alokasi Umum (DAU)	-	Tata Pemerintahan yang baik, bersih dan profesional		117 Orang/bulan	15.553.030.687,83	Sekretariat Daerah
		Bagian Umum						**10.901.202.417,00**							**14.404.706.621,00**	
	4	**UNSUR PENDUKUNG URUSAN PEMERINTAHAN**						**10.901.202.417,00**							**14.404.706.621,00**	
	4.01	**SEKRETARIAT DAERAH**						**10.901.202.417,00**							**14.404.706.621,00**	
205.	**4.01.01**	**PROGRAM PENUNJANG URUSAN PEMERINTAHAN DAERAH KABUPATEN/KOTA**						**10.901.202.417,00**							**14.404.706.621,00**	
			Persentase kebijakan di bidang tata usaha pimpinan, staf ahli dan kepegawaian, perlengkapan, dan rumah tangga yang terlaksana	-		-	100 Persen	7.255.439.023,00						-	12.348.832.014,00	
			Persentase kebijakan di bidang tata usaha pimpinan, staf ahli dan kepegawaian, perlengkapan, dan rumah tangga yang terlaksana	-		-	100 Persen	3.645.763.394,00						-	1.855.874.607,00	
	4.01.01.2.02	Administrasi Keuangan Perangkat Daerah						0,00					-		60.000.000,00	
		-						0,00					-		60.000.000,00	
			Jumlah Laporan Keuangan Bulanan/ Triwulanan/ Semesteran SKPD dan Laporan Koordinasi Penyusunan Laporan Keuangan Bulanan/Triwulanan/Semesteran SKPD	-		-	-	0,00						-	60.000.000,00	
	4.01.01.2.02.0007	Koordinasi dan Penyusunan Laporan Keuangan Bulanan/ Triwulanan/ Semesteran SKPD						0,00							60.000.000,00	

NO	KODE	URUSAN / BIDANG URUSAN / PROGRAM / OUTCOME / KEGIATAN / SUBKEGIATAN OUTPUT	INDIKATOR	TARGET AKHIR RENSTRA	REALISASI 2025	PRAKIRAAN 2026	CAPAIAN KINERJA DAN KERANGKA PENDANAAN						KELOMPOK SASARAN	PRAKIRAAN MAJU 2028		PERANGKAT DAERAH PENANGGUNG JAWAB
							TARGET 2027	PAGU INDIKATIF	LOKASI	SUMBER DANA	PRIORITAS			TARGET	PAGU INDIKATIF	
											NASIONAL	DAERAH				
(1)	(2)	(3)	(4)	(5)	(6)	(7)	(8)	(9)	(10)	(11)	(12)	(13)	(14)	(15)	(16)	(17)
		Tersedianya Laporan Keuangan Bulanan/Triwulanan/Semesteran SKPD dan Laporan Koordinasi Penyusunan Laporan Keuangan Bulanan/Triwulanan/Semesteran SKPD	Jumlah Laporan Keuangan Bulanan/ Triwulanan/ Semesteran SKPD dan Laporan Koordinasi Penyusunan Laporan Keuangan Bulanan/Triwulanan/Semesteran SKPD	-		-	12 Laporan	0,00	Provinsi Sumatera Barat || Kab. Agam || Kecamatan Lubuk Basung || Desa Lubuk Basung || 1	Dana Alokasi Umum (DAU)	7.Memperkuat reformasi politik, hukum dan birokrasi, serta memperkuat pencegahan dan pemberantasan korupsi, narkoba, judi, dan penyeludupan.	Tata Pemerintahan yang baik, bersih dan profesional		-	60.000.000,00	Bagian Umum
	4.01.01.2.06	Administrasi Umum Perangkat Daerah						3.039.393.809,00					-		3.540.000.000,00	
		-						3.039.393.809,00					-		3.540.000.000,00	
			Jumlah Laporan Penyelenggaraan Rapat Koordinasi dan Konsultasi SKPD	-		-	-	2.351.019.400,00						-	2.700.000.000,00	
			Jumlah Paket Barang Cetakan dan Penggandaan yang Disediakan	-		-	-	191.655.980,00						-	350.000.000,00	
			Jumlah Paket Komponen Instalasi Listrik/Penerangan Bangunan Kantor yang Disediakan	-		-	-	146.864.710,00						-	180.000.000,00	
			Jumlah Paket Peralatan dan Perlengkapan Kantor yang Disediakan	-		-	-	349.853.719,00						-	310.000.000,00	
	4.01.01.2.06.0001	Penyediaan Komponen InstalasiListrik/Penerangan Bangunan Kantor						146.864.710,00							180.000.000,00	
		Tersedianya Komponen Instalasi Listrik/Penerangan Bangunan Kantor	Jumlah Paket Komponen Instalasi Listrik/Penerangan Bangunan Kantor yang Disediakan	-		-	1 Paket	146.864.710,00	Provinsi Sumatera Barat || Kab. Agam || Kecamatan Lubuk Basung || Desa Lubuk Basung || 1	Dana Alokasi Umum (DAU)	7.Memperkuat reformasi politik, hukum dan birokrasi, serta memperkuat pencegahan dan pemberantasan korupsi, narkoba, judi, dan penyeludupan.	Tata Pemerintahan yang baik, bersih dan profesional		-	180.000.000,00	Bagian Umum
	4.01.01.2.06.0002	Penyediaan Peralatan dan Perlengkapan Kantor						349.853.719,00							310.000.000,00	

NO	KODE	URUSAN / BIDANG URUSAN / PROGRAM / OUTCOME / KEGIATAN / SUBKEGIATAN OUTPUT	INDIKATOR	TARGET AKHIR RENSTRA	REALISASI 2025	PRAKIRAAN 2026	CAPAIAN KINERJA DAN KERANGKA PENDANAAN						KELOMPOK SASARAN	PRAKIRAAN MAJU 2028		PERANGKAT DAERAH PENANGGUNG JAWAB
							TARGET 2027	PAGU INDIKATIF	LOKASI	SUMBER DANA	PRIORITAS			TARGET	PAGU INDIKATIF	
											NASIONAL	DAERAH				
(1)	(2)	(3)	(4)	(5)	(6)	(7)	(8)	(9)	(10)	(11)	(12)	(13)	(14)	(15)	(16)	(17)
		Tersedianya Peralatan dan Perlengkapan Kantor	Jumlah Paket Peralatan dan Perlengkapan Kantor yang Disediakan	-		-	4 Paket	349.853.719,00	Provinsi Sumatera Barat || Kab. Agam || Kecamatan Lubuk Basung || Desa Lubuk Basung || 1	Dana Alokasi Umum (DAU)	7.Memperkuat reformasi politik, hukum dan birokrasi, serta memperkuat pencegahan dan pemberantasan korupsi, narkoba, judi, dan penyeludupan.	Tata Pemerintahan yang baik, bersih dan profesional		-	310.000.000,00	Bagian Umum
	4.01.01.2.06.0005	Penyediaan Barang Cetakan dan Penggandaan						191.655.980,00							350.000.000,00	
		Tersedianya Barang Cetakan dan Penggandaan	Jumlah Paket Barang Cetakan dan Penggandaan yang Disediakan	-		-	2 Paket	191.655.980,00	Provinsi Sumatera Barat || Kab. Agam || Kecamatan Lubuk Basung || Desa Lubuk Basung || 1	Dana Alokasi Umum (DAU)	7.Memperkuat reformasi politik, hukum dan birokrasi, serta memperkuat pencegahan dan pemberantasan korupsi, narkoba, judi, dan penyeludupan.	Tata Pemerintahan yang baik, bersih dan profesional		-	350.000.000,00	Bagian Umum
	4.01.01.2.06.0009	Penyelenggaraan Rapat Koordinasi dan Konsultasi SKPD						2.351.019.400,00							2.700.000.000,00	
		Terlaksananya Penyelenggaraan Rapat Koordinasi dan Konsultasi SKPD	Jumlah Laporan Penyelenggaraan Rapat Koordinasi dan Konsultasi SKPD	-		-	12 Laporan	2.351.019.400,00	Provinsi Sumatera Barat || Kab. Agam || Kecamatan Lubuk Basung || Desa Lubuk Basung || 1	Dana Alokasi Umum (DAU)	7.Memperkuat reformasi politik, hukum dan birokrasi, serta memperkuat pencegahan dan pemberantasan korupsi, narkoba, judi, dan penyeludupan.	Tata Pemerintahan yang baik, bersih dan profesional		-	2.700.000.000,00	Bagian Umum
	4.01.01.2.07	Pengadaan Barang Milik Daerah Penunjang Urusan Pemerintah Daerah						1.950.256.934,00					-		2.286.270.638,00	
		-						1.950.256.934,00					-		2.286.270.638,00	
			Jumlah Paket Mebel yang Disediakan	-		-	-	467.501.176,00						-	570.000.000,00	
			Jumlah Unit Gedung Kantor atau Bangunan Lainnya yang Disediakan	-		-	-	239.100.000,00						-	321.870.000,00	
			Jumlah Unit Kendaraan Dinas Operasional atau Lapangan yang Disediakan	-		-	-	25.000.000,00						-	0,00	

NO	KODE	URUSAN / BIDANG URUSAN / PROGRAM / OUTCOME / KEGIATAN / SUBKEGIATAN OUTPUT	INDIKATOR	TARGET AKHIR RENSTRA	REALISASI 2025	PRAKIRAAN 2026	CAPAIAN KINERJA DAN KERANGKA PENDANAAN						KELOMPOK SASARAN	PRAKIRAAN MAJU 2028		PERANGKAT DAERAH PENANGGUNG JAWAB
							TARGET 2027	PAGU INDIKATIF	LOKASI	SUMBER DANA	PRIORITAS			TARGET	PAGU INDIKATIF	
											NASIONAL	DAERAH				
(1)	(2)	(3)	(4)	(5)	(6)	(7)	(8)	(9)	(10)	(11)	(12)	(13)	(14)	(15)	(16)	(17)
			Jumlah Unit Kendaraan Perorangan Dinas atau Kendaraan Dinas Jabatan yang Disediakan	-		-	-	642.216.900,00						-	1.100.000.000,00	
			Jumlah Unit Peralatan dan Mesin Lainnya yang Disediakan	-		-	-	576.438.858,00						-	294.400.638,00	
	4.01.01.2.07.0001	Pengadaan Kendaraan Perorangan Dinas atau Kendaraan Dinas Jabatan						642.216.900,00							1.100.000.000,00	
		Tersedianya Kendaraan Perorangan Dinas atau Kendaraan Dinas Jabatan	Jumlah Unit Kendaraan Perorangan Dinas atau Kendaraan Dinas Jabatan yang Disediakan	-		-	3 Unit	642.216.900,00	Provinsi Sumatera Barat || Kab. Agam || Kecamatan Lubuk Basung || Desa Lubuk Basung || 1	Dana Alokasi Umum (DAU)	7.Memperkuat reformasi politik, hukum dan birokrasi, serta memperkuat pencegahan dan pemberantasan korupsi, narkoba, judi, dan penyeludupan.	Tata Pemerintahan yang baik, bersih dan profesional		-	1.100.000.000,00	Bagian Umum
	4.01.01.2.07.0002	Pengadaan Kendaraan Dinas Operasional atau Lapangan						25.000.000,00							0,00	
		Tersedianya Kendaraan Dinas Operasional atau Lapangan	Jumlah Unit Kendaraan Dinas Operasional atau Lapangan yang Disediakan	-		-	0 Unit	25.000.000,00	Kab. Agam	Dana Alokasi Umum (DAU)	-	-		-	0,00	Bagian Umum
	4.01.01.2.07.0005	Pengadaan Mebel						467.501.176,00							570.000.000,00	
		Tersedianya Mebel	Jumlah Paket Mebel yang Disediakan	-		-	273 Unit	467.501.176,00	Provinsi Sumatera Barat || Kab. Agam || Kecamatan Lubuk Basung || Desa Lubuk Basung || 1	Dana Alokasi Umum (DAU)	7.Memperkuat reformasi politik, hukum dan birokrasi, serta memperkuat pencegahan dan pemberantasan korupsi, narkoba, judi, dan penyeludupan.	Tata Pemerintahan yang baik, bersih dan profesional		-	570.000.000,00	Bagian Umum
	4.01.01.2.07.0006	Pengadaan Peralatan dan Mesin Lainnya						576.438.858,00							294.400.638,00	
		Tersedianya Peralatan dan Mesin Lainnya	Jumlah Unit Peralatan dan Mesin Lainnya yang Disediakan	-		-	23 Unit	576.438.858,00	Provinsi Sumatera Barat || Kab. Agam || Kecamatan Lubuk Basung || Desa Lubuk Basung || 1	Dana Alokasi Umum (DAU)	7.Memperkuat reformasi politik, hukum dan birokrasi, serta memperkuat pencegahan dan pemberantasan korupsi, narkoba, judi, dan penyeludupan.	Tata Pemerintahan yang baik, bersih dan profesional		-	294.400.638,00	Bagian Umum

NO	KODE	URUSAN / BIDANG URUSAN / PROGRAM / OUTCOME / KEGIATAN / SUBKEGIATAN OUTPUT	INDIKATOR	TARGET AKHIR RENSTRA	REALISASI 2025	PRAKIRAAN 2026	CAPAIAN KINERJA DAN KERANGKA PENDANAAN						KELOMPOK SASARAN	PRAKIRAAN MAJU 2028		PERANGKAT DAERAH PENANGGUNG JAWAB
							TARGET 2027	PAGU INDIKATIF	LOKASI	SUMBER DANA	PRIORITAS			TARGET	PAGU INDIKATIF	
											NASIONAL	DAERAH				
(1)	(2)	(3)	(4)	(5)	(6)	(7)	(8)	(9)	(10)	(11)	(12)	(13)	(14)	(15)	(16)	(17)
	4.01.01.2.07.0009	Pengadaan Gedung Kantor atau Bangunan Lainnya						239.100.000,00							321.870.000,00	
		Tersedianya Gedung Kantor atau Bangunan Lainnya	Jumlah Unit Gedung Kantor atau Bangunan Lainnya yang Disediakan	-		-	3 Unit	239.100.000,00	Provinsi Sumatera Barat || Kab. Agam || Kecamatan Lubuk Basung || Desa Lubuk Basung || 1	Dana Alokasi Umum (DAU)	7.Memperkuat reformasi politik, hukum dan birokrasi, serta memperkuat pencegahan dan pemberantasan korupsi, narkoba, judi, dan penyeludupan.	Tata Pemerintahan yang baik, bersih dan profesional		-	321.870.000,00	Bagian Umum
	4.01.01.2.08	Penyediaan Jasa Penunjang Urusan Pemerintahan Daerah						203.200.000,00					-		4.361.307.096,00	
		-						203.200.000,00					-		4.361.307.096,00	
			Jumlah Laporan Penyediaan Jasa Komunikasi, Sumber Daya Air dan Listrik yang Disediakan	-		-	-	0,00						-	1.346.500.996,00	
			Jumlah Laporan Penyediaan Jasa Pelayanan Umum Kantor yang Disediakan	-		-	-	0,00						-	2.524.806.100,00	
			Jumlah Laporan Penyediaan Jasa Peralatan dan Perlengkapan Kantor yang Disediakan	-		-	-	203.200.000,00						-	490.000.000,00	
	4.01.01.2.08.0002	Penyediaan Jasa Komunikasi, Sumber Daya Air dan Listrik						0,00							1.346.500.996,00	
		Tersedianya Jasa Komunikasi, Sumber Daya Air dan Listrik	Jumlah Laporan Penyediaan Jasa Komunikasi, Sumber Daya Air dan Listrik yang Disediakan	-		-	4 Laporan	0,00	Provinsi Sumatera Barat || Kab. Agam || Kecamatan Lubuk Basung || Desa Lubuk Basung || 1	Dana Alokasi Umum (DAU)	7.Memperkuat reformasi politik, hukum dan birokrasi, serta memperkuat pencegahan dan pemberantasan korupsi, narkoba, judi, dan penyeludupan.	Tata Pemerintahan yang baik, bersih dan profesional		-	1.346.500.996,00	Bagian Umum
	4.01.01.2.08.0003	Penyediaan Jasa Peralatan dan Perlengkapan Kantor						203.200.000,00							490.000.000,00	

NO	KODE	URUSAN / BIDANG URUSAN / PROGRAM / OUTCOME / KEGIATAN / SUBKEGIATAN OUTPUT	INDIKATOR	TARGET AKHIR RENSTRA	REALISASI 2025	PRAKIRAAN 2026	CAPAIAN KINERJA DAN KERANGKA PENDANAAN						KELOMPOK SASARAN	PRAKIRAAN MAJU 2028		PERANGKAT DAERAH PENANGGUNG JAWAB
							TARGET 2027	PAGU INDIKATIF	LOKASI	SUMBER DANA	PRIORITAS			TARGET	PAGU INDIKATIF	
											NASIONAL	DAERAH				
(1)	(2)	(3)	(4)	(5)	(6)	(7)	(8)	(9)	(10)	(11)	(12)	(13)	(14)	(15)	(16)	(17)
		Tersedianya Jasa Peralatan dan Perlengkapan Kantor	Jumlah Laporan Penyediaan Jasa Peralatan dan Perlengkapan Kantor yang Disediakan	-		-	6 Laporan	203.200.000,00	Provinsi Sumatera Barat || Kab. Agam || Kecamatan Lubuk Basung || Desa Lubuk Basung || 1	Dana Alokasi Umum (DAU)	7.Memperkuat reformasi politik, hukum dan birokrasi, serta memperkuat pencegahan dan pemberantasan korupsi, narkoba, judi, dan penyeludupan.	Tata Pemerintahan yang baik, bersih dan profesional		-	490.000.000,00	Bagian Umum
	4.01.01.2.08.0004	Penyediaan Jasa Pelayanan Umum Kantor						0,00							2.524.806.100,00	
		Tersedianya Jasa Pelayanan Umum Kantor	Jumlah Laporan Penyediaan Jasa Pelayanan Umum Kantor yang Disediakan	-		-	30 Laporan	0,00	Provinsi Sumatera Barat || Kab. Agam || Kecamatan Lubuk Basung || Desa Lubuk Basung || 1	Dana Alokasi Umum (DAU)	7.Memperkuat reformasi politik, hukum dan birokrasi, serta memperkuat pencegahan dan pemberantasan korupsi, narkoba, judi, dan penyeludupan.	Tata Pemerintahan yang baik, bersih dan profesional		-	2.524.806.100,00	Bagian Umum
	4.01.01.2.09	Pemeliharaan Barang Milik Daerah Penunjang Urusan Pemerintahan Daerah						2.062.588.280,00					-		2.101.254.280,00	
		-						2.062.588.280,00					-		2.101.254.280,00	
			Jumlah Gedung Kantor dan Bangunan Lainnya yang Dipelihara/Direhabilitasi	-		-	-	982.354.000,00						-	1.370.000.000,00	
			Jumlah Kendaraan Dinas Operasional atau Lapangan yang Dipelihara dan dibayarkan Pajak dan Perizinannya	-		-	-	98.000.000,00						-	0,00	
			Jumlah Kendaraan Perorangan Dinas atau Kendaraan Dinas Jabatan yang Dipelihara dan dibayarkan Pajaknya	-		-	-	731.089.280,00						-	561.244.280,00	
			Jumlah Peralatan dan Mesin Lainnya yang Dipelihara	-		-	-	251.145.000,00						-	170.010.000,00	
	4.01.01.2.09.0001	Penyediaan Jasa Pemeliharaan, Biaya Pemeliharaan, dan Pajak Kendaraan Perorangan Dinas atau Kendaraan Dinas Jabatan						731.089.280,00							561.244.280,00	

NO	KODE	URUSAN / BIDANG URUSAN / PROGRAM / OUTCOME / KEGIATAN / SUBKEGIATAN OUTPUT	INDIKATOR	TARGET AKHIR RENSTRA	REALISASI 2025	PRAKIRAAN 2026	CAPAIAN KINERJA DAN KERANGKA PENDANAAN						KELOMPOK SASARAN	PRAKIRAAN MAJU 2028		PERANGKAT DAERAH PENANGGUNG JAWAB
							TARGET 2027	PAGU INDIKATIF	LOKASI	SUMBER DANA	PRIORITAS			TARGET	PAGU INDIKATIF	
											NASIONAL	DAERAH				
(1)	(2)	(3)	(4)	(5)	(6)	(7)	(8)	(9)	(10)	(11)	(12)	(13)	(14)	(15)	(16)	(17)
		Tersedianya Jasa Pemeliharaan, Biaya Pemeliharaan dan Pajak Kendaraan Perorangan Dinas atau Kendaraan Dinas Jabatan	Jumlah Kendaraan Perorangan Dinas atau Kendaraan Dinas Jabatan yang Dipelihara dan dibayarkan Pajaknya	-		-	29 Unit	731.089.280,00	Provinsi Sumatera Barat || Kab. Agam || Kecamatan Lubuk Basung || Desa Lubuk Basung || 1	Dana Alokasi Umum (DAU)	7.Memperkuat reformasi politik, hukum dan birokrasi, serta memperkuat pencegahan dan pemberantasan korupsi, narkoba, judi, dan penyeludupan.	Tata Pemerintahan yang baik, bersih dan profesional		-	561.244.280,00	Bagian Umum
	4.01.01.2.09.0002	Penyediaan Jasa Pemeliharaan, Biaya Pemeliharaan, Pajak dan Perizinan Kendaraan Dinas Operasional atau Lapangan						98.000.000,00							0,00	
		Tersedianya Jasa Pemeliharaan, Biaya Pemeliharaan, Pajak dan Perizinan Kendaraan Dinas Operasional atau Lapangan	Jumlah Kendaraan Dinas Operasional atau Lapangan yang Dipelihara dan dibayarkan Pajak dan Perizinannya	-		-	0 Unit	98.000.000,00	Kab. Agam	Dana Alokasi Umum (DAU)	-	-		-	0,00	Bagian Umum
	4.01.01.2.09.0006	Pemeliharaan Peralatan dan Mesin Lainnya						251.145.000,00							170.010.000,00	
		Terlaksananya Pemeliharaan Peralatan dan Mesin Lainnya	Jumlah Peralatan dan Mesin Lainnya yang Dipelihara	-		-	477 Unit	251.145.000,00	Provinsi Sumatera Barat || Kab. Agam || Kecamatan Lubuk Basung || Desa Lubuk Basung || 1	Dana Alokasi Umum (DAU)	7.Memperkuat reformasi politik, hukum dan birokrasi, serta memperkuat pencegahan dan pemberantasan korupsi, narkoba, judi, dan penyeludupan.	Tata Pemerintahan yang baik, bersih dan profesional		-	170.010.000,00	Bagian Umum
	4.01.01.2.09.0009	Pemeliharaan/Rehabilitasi Gedung Kantor dan Bangunan Lainnya						982.354.000,00							1.370.000.000,00	
		Terlaksananya Pemeliharaan/Rehabilitasi Gedung Kantor dan Bangunan Lainnya	Jumlah Gedung Kantor dan Bangunan Lainnya yang Dipelihara/Direhabilitasi	-		-	7 Unit	982.354.000,00	Kab. Agam	Dana Alokasi Umum (DAU)	7.Memperkuat reformasi politik, hukum dan birokrasi, serta memperkuat pencegahan dan pemberantasan korupsi, narkoba, judi, dan penyeludupan.	Tata Pemerintahan yang baik, bersih dan profesional		-	1.370.000.000,00	Bagian Umum
	4.01.01.2.11	Administrasi Keuangan dan Operasional Kepala Daerah dan Wakil Kepala Daerah						2.762.284.700,00					-		1.453.822.300,00	
		-						2.762.284.700,00					-		1.453.822.300,00	

NO	KODE	URUSAN / BIDANG URUSAN / PROGRAM / OUTCOME / KEGIATAN / SUBKEGIATAN OUTPUT	INDIKATOR	TARGET AKHIR RENSTRA	REALISASI 2025	PRAKIRAAN 2026	CAPAIAN KINERJA DAN KERANGKA PENDANAAN						KELOMPOK SASARAN	PRAKIRAAN MAJU 2028		PERANGKAT DAERAH PENANGGUNG JAWAB
							TARGET 2027	PAGU INDIKATIF	LOKASI	SUMBER DANA	PRIORITAS			TARGET	PAGU INDIKATIF	
											NASIONAL	DAERAH				
(1)	(2)	(3)	(4)	(5)	(6)	(7)	(8)	(9)	(10)	(11)	(12)	(13)	(14)	(15)	(16)	(17)
			Jumlah Orang yang Menerima Dana Penunjang Operasional Kepala Daerah dan Wakil Kepala Daerah	-		-	-	2.408.670.700,00						-	1.100.208.300,00	
			Jumlah Orang yang Mengikuti Medical Check Up Kepala Daerah dan Wakil Kepala Daerah	-		-	-	48.000.000,00						-	48.000.000,00	
			Jumlah Paket Pakaian Dinas dan Atribut Kelengkapan Kepala Daerah dan Wakil Kepala Daerah yang Disediakan	-		-	-	305.614.000,00						-	305.614.000,00	
	4.01.01.2.11.0002	Penyediaan Pakaian Dinas dan Atribut Kelengkapan Kepala Daerah dan Wakil Kepala Daerah						305.614.000,00							305.614.000,00	
		Tersedianya Pakaian Dinas dan Atribut Kelengkapan Kepala Daerah dan Wakil Kepala Daerah	Jumlah Paket Pakaian Dinas dan Atribut Kelengkapan Kepala Daerah dan Wakil Kepala Daerah yang Disediakan	-		-	2 Paket	305.614.000,00	Provinsi Sumatera Barat || Kab. Agam || Kecamatan Lubuk Basung || Desa Lubuk Basung || 1	Dana Alokasi Umum (DAU)	7.Memperkuat reformasi politik, hukum dan birokrasi, serta memperkuat pencegahan dan pemberantasan korupsi, narkoba, judi, dan penyeludupan.	Tata Pemerintahan yang baik, bersih dan profesional		-	305.614.000,00	Bagian Umum
	4.01.01.2.11.0003	Pelaksanaan Medical Check Up Kepala Daerah dan Wakil Kepala Daerah						48.000.000,00							48.000.000,00	
		Terlaksananya Medical Check Up Kepala Daerah dan Wakil Kepala Daerah	Jumlah Orang yang Mengikuti Medical Check Up Kepala Daerah dan Wakil Kepala Daerah	-		-	2 Orang	48.000.000,00	Provinsi Sumatera Barat || Kab. Agam || Kecamatan Lubuk Basung || Desa Lubuk Basung || 1	Dana Alokasi Umum (DAU)	7.Memperkuat reformasi politik, hukum dan birokrasi, serta memperkuat pencegahan dan pemberantasan korupsi, narkoba, judi, dan penyeludupan.	Tata Pemerintahan yang baik, bersih dan profesional		-	48.000.000,00	Bagian Umum
	4.01.01.2.11.0004	Penyediaan Dana Penunjang Operasional Kepala Daerah dan Wakil Kepala Daerah						2.408.670.700,00							1.100.208.300,00	

NO	KODE	URUSAN / BIDANG URUSAN / PROGRAM / OUTCOME / KEGIATAN / SUBKEGIATAN OUTPUT	INDIKATOR	TARGET AKHIR RENSTRA	REALISASI 2025	PRAKIRAAN 2026	CAPAIAN KINERJA DAN KERANGKA PENDANAAN						KELOMPOK SASARAN	PRAKIRAAN MAJU 2028		PERANGKAT DAERAH PENANGGUNG JAWAB
							TARGET 2027	PAGU INDIKATIF	LOKASI	SUMBER DANA	PRIORITAS			TARGET	PAGU INDIKATIF	
											NASIONAL	DAERAH				
(1)	(2)	(3)	(4)	(5)	(6)	(7)	(8)	(9)	(10)	(11)	(12)	(13)	(14)	(15)	(16)	(17)
		Tersedianya Dana Penunjang Operasional Kepala Daerah dan Wakil Kepala Daerah	Jumlah Orang yang Menerima Dana Penunjang Operasional Kepala Daerah dan Wakil Kepala Daerah	-		-	2 Orang/Bulan	2.408.670.700,00	Provinsi Sumatera Barat || Kab. Agam || Kecamatan Lubuk Basung || Desa Lubuk Basung || 1	Dana Alokasi Umum (DAU)	7.Memperkuat reformasi politik, hukum dan birokrasi, serta memperkuat pencegahan dan pemberantasan korupsi, narkoba, judi, dan penyeludupan.	Tata Pemerintahan yang baik, bersih dan profesional		-	1.100.208.300,00	Bagian Umum
	4.01.01.2.12	Fasilitasi Kerumahtanggaan Sekretariat Daerah						883.478.694,00					-		602.052.307,00	
		-						883.478.694,00					-		602.052.307,00	
			Jumlah Paket Kebutuhan Rumah Tangga Kepala Daerah yang Disediakan	-		-	-	387.263.741,00						-	202.052.307,00	
			Jumlah Paket Kebutuhan Rumah Tangga Sekretariat Daerah yang Disediakan	-		-	-	172.714.440,00						-	200.000.000,00	
			Jumlah Paket Kebutuhan Rumah Tangga Wakil Kepala Daerah yang Disediakan	-		-	-	323.500.513,00						-	200.000.000,00	
	4.01.01.2.12.0001	Penyediaan Kebutuhan Rumah Tangga Kepala Daerah						387.263.741,00							202.052.307,00	
		Tersedianya Kebutuhan Rumah Tangga Kepala Daerah	Jumlah Paket Kebutuhan Rumah Tangga Kepala Daerah yang Disediakan	-		-	1 Paket	387.263.741,00	Provinsi Sumatera Barat || Kab. Agam || Kecamatan Lubuk Basung || Desa Lubuk Basung || 1	Dana Alokasi Umum (DAU)	7.Memperkuat reformasi politik, hukum dan birokrasi, serta memperkuat pencegahan dan pemberantasan korupsi, narkoba, judi, dan penyeludupan.	Tata Pemerintahan yang baik, bersih dan profesional		-	202.052.307,00	Bagian Umum
	4.01.01.2.12.0002	Penyediaan Kebutuhan Rumah Tangga Wakil Kepala Daerah						323.500.513,00							200.000.000,00	
		Terlaksananya Penyediaan Kebutuhan Rumah Tangga Wakil Kepala Daerah	Jumlah Paket Kebutuhan Rumah Tangga Wakil Kepala Daerah yang Disediakan	-		-	1 Paket	323.500.513,00	Provinsi Sumatera Barat || Kab. Agam || Kecamatan Lubuk Basung || Desa Lubuk Basung || 1	Dana Alokasi Umum (DAU)	7.Memperkuat reformasi politik, hukum dan birokrasi, serta memperkuat pencegahan dan pemberantasan korupsi, narkoba, judi, dan penyeludupan.	Tata Pemerintahan yang baik, bersih dan profesional		-	200.000.000,00	Bagian Umum

NO	KODE	URUSAN / BIDANG URUSAN / PROGRAM / OUTCOME / KEGIATAN / SUBKEGIATAN OUTPUT	INDIKATOR	TARGET AKHIR RENSTRA	REALISASI 2025	PRAKIRAAN 2026	CAPAIAN KINERJA DAN KERANGKA PENDANAAN						KELOMPOK SASARAN	PRAKIRAAN MAJU 2028		PERANGKAT DAERAH PENANGGUNG JAWAB
							TARGET 2027	PAGU INDIKATIF	LOKASI	SUMBER DANA	PRIORITAS			TARGET	PAGU INDIKATIF	
											NASIONAL	DAERAH				
(1)	(2)	(3)	(4)	(5)	(6)	(7)	(8)	(9)	(10)	(11)	(12)	(13)	(14)	(15)	(16)	(17)
	4.01.01.2.12.0003	Penyediaan Kebutuhan Rumah Tangga Sekretariat Daerah						172.714.440,00							200.000.000,00	
		Terlaksananya Penyediaan Kebutuhan Rumah Tangga Sekretariat Daerah	Jumlah Paket Kebutuhan Rumah Tangga Sekretariat Daerah yang Disediakan	-		-	1 Paket	172.714.440,00	Provinsi Sumatera Barat || Kab. Agam || Kecamatan Lubuk Basung || Desa Lubuk Basung || 1	Dana Alokasi Umum (DAU)	7.Memperkuat reformasi politik, hukum dan birokrasi, serta memperkuat pencegahan dan pemberantasan korupsi, narkoba, judi, dan penyeludupan.	Tata Pemerintahan yang baik, bersih dan profesional		-	200.000.000,00	Bagian Umum
		Bagian Hukum						**314.539.150,00**							**401.923.918,00**	
	4	**UNSUR PENDUKUNG URUSAN PEMERINTAHAN**						**314.539.150,00**							**401.923.918,00**	
	4.01	**SEKRETARIAT DAERAH**						**314.539.150,00**							**401.923.918,00**	
206.	**4.01.01**	**PROGRAM PENUNJANG URUSAN PEMERINTAHAN DAERAH KABUPATEN/KOTA**						**0,00**							**270.242.918,00**	
			Persentase Pemenuhan Kebutuhan Operasional Kantor dan ASN	-		-	100 Persen	0,00						-	270.242.918,00	
	4.01.01.2.02	Administrasi Keuangan Perangkat Daerah						0,00					-		17.479.000,00	
		-						0,00					-		17.479.000,00	
			Jumlah Laporan Keuangan Bulanan/ Triwulanan/ Semesteran SKPD dan Laporan Koordinasi Penyusunan Laporan Keuangan Bulanan/Triwulanan/Semesteran SKPD	-		-	-	0,00						-	17.479.000,00	
	4.01.01.2.02.0007	Koordinasi dan Penyusunan Laporan Keuangan Bulanan/ Triwulanan/ Semesteran SKPD						0,00							17.479.000,00	
		Tersedianya Laporan Keuangan Bulanan/Triwulanan/Semesteran SKPD dan Laporan Koordinasi Penyusunan Laporan Keuangan Bulanan/Triwulanan/Semesteran SKPD	Jumlah Laporan Keuangan Bulanan/ Triwulanan/ Semesteran SKPD dan Laporan Koordinasi Penyusunan Laporan Keuangan Bulanan/Triwulanan/Semesteran SKPD	-		-	12 Laporan	0,00	Kab. Agam	Dana Alokasi Umum (DAU)	7.Memperkuat reformasi politik, hukum dan birokrasi, serta memperkuat pencegahan dan pemberantasan korupsi, narkoba, judi, dan penyeludupan.	Tata Pemerintahan yang baik, bersih dan profesional		-	17.479.000,00	Bagian Hukum
	4.01.01.2.06	Administrasi Umum Perangkat Daerah						0,00					-		187.959.508,00	
		-						0,00					-		187.959.508,00	

NO	KODE	URUSAN / BIDANG URUSAN / PROGRAM / OUTCOME / KEGIATAN / SUBKEGIATAN OUTPUT	INDIKATOR	TARGET AKHIR RENSTRA	REALISASI 2025	PRAKIRAAN 2026	CAPAIAN KINERJA DAN KERANGKA PENDANAAN						KELOMPOK SASARAN	PRAKIRAAN MAJU 2028		PERANGKAT DAERAH PENANGGUNG JAWAB
							TARGET 2027	PAGU INDIKATIF	LOKASI	SUMBER DANA	PRIORITAS			TARGET	PAGU INDIKATIF	
											NASIONAL	DAERAH				
(1)	(2)	(3)	(4)	(5)	(6)	(7)	(8)	(9)	(10)	(11)	(12)	(13)	(14)	(15)	(16)	(17)
			Jumlah Laporan Penyelenggaraan Rapat Koordinasi dan Konsultasi SKPD	-		-	-	0,00						-	163.918.260,00	
			Jumlah Paket Barang Cetakan dan Penggandaan yang Disediakan	-		-	-	0,00						-	6.356.130,00	
			Jumlah Paket Peralatan dan Perlengkapan Kantor yang Disediakan	-		-	-	0,00						-	17.685.118,00	
	4.01.01.2.06.0002	Penyediaan Peralatan dan Perlengkapan Kantor						0,00							17.685.118,00	
		Tersedianya Peralatan dan Perlengkapan Kantor	Jumlah Paket Peralatan dan Perlengkapan Kantor yang Disediakan	-		-	3 Paket	0,00	Kab. Agam	Dana Alokasi Umum (DAU)	7.Memperkuat reformasi politik, hukum dan birokrasi, serta memperkuat pencegahan dan pemberantasan korupsi, narkoba, judi, dan penyeludupan.	Tata Pemerintahan yang baik, bersih dan profesional		-	17.685.118,00	Bagian Hukum
	4.01.01.2.06.0005	Penyediaan Barang Cetakan dan Penggandaan						0,00							6.356.130,00	
		Tersedianya Barang Cetakan dan Penggandaan	Jumlah Paket Barang Cetakan dan Penggandaan yang Disediakan	-		-	2 Paket	0,00	Kab. Agam	Dana Alokasi Umum (DAU)	7.Memperkuat reformasi politik, hukum dan birokrasi, serta memperkuat pencegahan dan pemberantasan korupsi, narkoba, judi, dan penyeludupan.	Tata Pemerintahan yang baik, bersih dan profesional		-	6.356.130,00	Bagian Hukum
	4.01.01.2.06.0009	Penyelenggaraan Rapat Koordinasi dan Konsultasi SKPD						0,00							163.918.260,00	
		Terlaksananya Penyelenggaraan Rapat Koordinasi dan Konsultasi SKPD	Jumlah Laporan Penyelenggaraan Rapat Koordinasi dan Konsultasi SKPD	-		-	12 Laporan	0,00	Kab. Agam	Dana Alokasi Umum (DAU)	7.Memperkuat reformasi politik, hukum dan birokrasi, serta memperkuat pencegahan dan pemberantasan korupsi, narkoba, judi, dan penyeludupan.	Tata Pemerintahan yang baik, bersih dan profesional		-	163.918.260,00	Bagian Hukum
	4.01.01.2.08	Penyediaan Jasa Penunjang Urusan Pemerintahan Daerah						0,00					-		37.898.410,00	

NO	KODE	URUSAN / BIDANG URUSAN / PROGRAM / OUTCOME / KEGIATAN / SUBKEGIATAN OUTPUT	INDIKATOR	TARGET AKHIR RENSTRA	REALISASI 2025	PRAKIRAAN 2026	CAPAIAN KINERJA DAN KERANGKA PENDANAAN						KELOMPOK SASARAN	PRAKIRAAN MAJU 2028		PERANGKAT DAERAH PENANGGUNG JAWAB
							TARGET 2027	PAGU INDIKATIF	LOKASI	SUMBER DANA	PRIORITAS			TARGET	PAGU INDIKATIF	
											NASIONAL	DAERAH				
(1)	(2)	(3)	(4)	(5)	(6)	(7)	(8)	(9)	(10)	(11)	(12)	(13)	(14)	(15)	(16)	(17)
		-						0,00					-		37.898.410,00	
			Jumlah Laporan Penyediaan Jasa Komunikasi, Sumber Daya Air dan Listrik yang Disediakan	-		-	-	0,00						-	10.560.000,00	
			Jumlah Laporan Penyediaan Jasa Pelayanan Umum Kantor yang Disediakan	-		-	-	0,00						-	27.338.410,00	
	4.01.01.2.08.0002	Penyediaan Jasa Komunikasi, Sumber Daya Air dan Listrik						0,00							10.560.000,00	
		Tersedianya Jasa Komunikasi, Sumber Daya Air dan Listrik	Jumlah Laporan Penyediaan Jasa Komunikasi, Sumber Daya Air dan Listrik yang Disediakan	-		-	12 Laporan	0,00	Kab. Agam	Dana Alokasi Umum (DAU)	7.Memperkuat reformasi politik, hukum dan birokrasi, serta memperkuat pencegahan dan pemberantasan korupsi, narkoba, judi, dan penyeludupan.	Tata Pemerintahan yang baik, bersih dan profesional		-	10.560.000,00	Bagian Hukum
	4.01.01.2.08.0004	Penyediaan Jasa Pelayanan Umum Kantor						0,00							27.338.410,00	
		Tersedianya Jasa Pelayanan Umum Kantor	Jumlah Laporan Penyediaan Jasa Pelayanan Umum Kantor yang Disediakan	-		-	1 Laporan	0,00	Kab. Agam	Dana Alokasi Umum (DAU)	7.Memperkuat reformasi politik, hukum dan birokrasi, serta memperkuat pencegahan dan pemberantasan korupsi, narkoba, judi, dan penyeludupan.	Tata Pemerintahan yang baik, bersih dan profesional		-	27.338.410,00	Bagian Hukum
	4.01.01.2.09	Pemeliharaan Barang Milik Daerah Penunjang Urusan Pemerintahan Daerah						0,00					-		26.906.000,00	
		-						0,00					-		26.906.000,00	
			Jumlah Kendaraan Perorangan Dinas atau Kendaraan Dinas Jabatan yang Dipelihara dan dibayarkan Pajaknya	-		-	-	0,00						-	20.075.000,00	
			Jumlah Peralatan dan Mesin Lainnya yang Dipelihara	-		-	-	0,00						-	6.831.000,00	
	4.01.01.2.09.0001	Penyediaan Jasa Pemeliharaan, Biaya Pemeliharaan, dan Pajak Kendaraan Perorangan Dinas atau Kendaraan Dinas Jabatan						0,00							20.075.000,00	

NO	KODE	URUSAN / BIDANG URUSAN / PROGRAM / OUTCOME / KEGIATAN / SUBKEGIATAN OUTPUT	INDIKATOR	TARGET AKHIR RENSTRA	REALISASI 2025	PRAKIRAAN 2026	CAPAIAN KINERJA DAN KERANGKA PENDANAAN						KELOMPOK SASARAN	PRAKIRAAN MAJU 2028		PERANGKAT DAERAH PENANGGUNG JAWAB
							TARGET 2027	PAGU INDIKATIF	LOKASI	SUMBER DANA	PRIORITAS			TARGET	PAGU INDIKATIF	
											NASIONAL	DAERAH				
(1)	(2)	(3)	(4)	(5)	(6)	(7)	(8)	(9)	(10)	(11)	(12)	(13)	(14)	(15)	(16)	(17)
		Tersedianya Jasa Pemeliharaan, Biaya Pemeliharaan dan Pajak Kendaraan Perorangan Dinas atau Kendaraan Dinas Jabatan	Jumlah Kendaraan Perorangan Dinas atau Kendaraan Dinas Jabatan yang Dipelihara dan dibayarkan Pajaknya	-		-	4 Unit	0,00	Kab. Agam	Dana Alokasi Umum (DAU)	7.Memperkuat reformasi politik, hukum dan birokrasi, serta memperkuat pencegahan dan pemberantasan korupsi, narkoba, judi, dan penyeludupan.	Tata Pemerintahan yang baik, bersih dan profesional		-	20.075.000,00	Bagian Hukum
	4.01.01.2.09.0006	Pemeliharaan Peralatan dan Mesin Lainnya						0,00							6.831.000,00	
		Terlaksananya Pemeliharaan Peralatan dan Mesin Lainnya	Jumlah Peralatan dan Mesin Lainnya yang Dipelihara	-		-	9 Unit	0,00	Kab. Agam	Dana Alokasi Umum (DAU)	7.Memperkuat reformasi politik, hukum dan birokrasi, serta memperkuat pencegahan dan pemberantasan korupsi, narkoba, judi, dan penyeludupan.	Tata Pemerintahan yang baik, bersih dan profesional		-	6.831.000,00	Bagian Hukum
207.	**4.01.02**	**PROGRAM PEMERINTAHAN DAN KESEJAHTERAAN RAKYAT**						**314.539.150,00**							**131.681.000,00**	
			Persentase Kebijakan dibidang Perundang -undangan, bantuan hukum,dokumen dan infomasi yang terlaksana	-		-	100 Persen	314.539.150,00						-	131.681.000,00	
	4.01.02.2.03	Fasilitasi dan Koordinasi Hukum						314.539.150,00					-		131.681.000,00	
		-						314.539.150,00					-		131.681.000,00	
			Jumlah Kasus yang Mendapatkan Fasilitasi Bantuan Hukum	-		-	-	128.500.000,00						-	110.000.000,00	
			Jumlah Produk Hukum Daerah yang Disusun	-		-	-	186.039.150,00						-	21.681.000,00	
	4.01.02.2.03.0001	Fasilitasi Penyusunan Produk Hukum Daerah						186.039.150,00							21.681.000,00	

NO	KODE	URUSAN / BIDANG URUSAN / PROGRAM / OUTCOME / KEGIATAN / SUBKEGIATAN OUTPUT	INDIKATOR	TARGET AKHIR RENSTRA	REALISASI 2025	PRAKIRAAN 2026	CAPAIAN KINERJA DAN KERANGKA PENDANAAN						KELOMPOK SASARAN	PRAKIRAAN MAJU 2028		PERANGKAT DAERAH PENANGGUNG JAWAB
							TARGET 2027	PAGU INDIKATIF	LOKASI	SUMBER DANA	PRIORITAS			TARGET	PAGU INDIKATIF	
											NASIONAL	DAERAH				
(1)	(2)	(3)	(4)	(5)	(6)	(7)	(8)	(9)	(10)	(11)	(12)	(13)	(14)	(15)	(16)	(17)
		Terfasilitasinya Penyusunan Produk Hukum Daerah	Jumlah Produk Hukum Daerah yang Disusun	-		-	460 Dokumen	186.039.150,00	Kab. Agam	Dana Alokasi Umum (DAU)	7.Memperkuat reformasi politik, hukum dan birokrasi, serta memperkuat pencegahan dan pemberantasan korupsi, narkoba, judi, dan penyeludupan.	Tata Pemerintahan yang baik, bersih dan profesional		-	21.681.000,00	Bagian Hukum
	4.01.02.2.03.0002	Fasilitasi Bantuan Hukum						128.500.000,00							110.000.000,00	
		Terlaksananya Fasilitasi Bantuan Hukum	Jumlah Kasus yang Mendapatkan Fasilitasi Bantuan Hukum	-		-	2 Kasus	128.500.000,00	Kab. Agam	Dana Alokasi Umum (DAU)	7.Memperkuat reformasi politik, hukum dan birokrasi, serta memperkuat pencegahan dan pemberantasan korupsi, narkoba, judi, dan penyeludupan.	Tata Pemerintahan yang baik, bersih dan profesional		-	110.000.000,00	Bagian Hukum
		Bagian Tata Pemerintahan						**322.453.614,00**							**457.600.000,00**	
	4	**UNSUR PENDUKUNG URUSAN PEMERINTAHAN**						**322.453.614,00**							**457.600.000,00**	
	4.01	**SEKRETARIAT DAERAH**						**322.453.614,00**							**457.600.000,00**	
208.	**4.01.01**	**PROGRAM PENUNJANG URUSAN PEMERINTAHAN DAERAH KABUPATEN/KOTA**						**0,00**							**342.600.000,00**	
			Persentase Realisasi Kebijakan Bidang Pemerintahan Umum Yang Terlaksana	-		-	100 Persen	0,00						-	342.600.000,00	
	4.01.01.2.02	Administrasi Keuangan Perangkat Daerah						0,00					-		20.000.000,00	
		-						0,00					-		20.000.000,00	
			Jumlah Laporan Keuangan Bulanan/ Triwulanan/ Semesteran SKPD dan Laporan Koordinasi Penyusunan Laporan Keuangan Bulanan/Triwulanan/Semesteran SKPD	-		-	-	0,00						-	20.000.000,00	
	4.01.01.2.02.0007	Koordinasi dan Penyusunan Laporan Keuangan Bulanan/ Triwulanan/ Semesteran SKPD						0,00							20.000.000,00	

NO	KODE	URUSAN / BIDANG URUSAN / PROGRAM / OUTCOME / KEGIATAN / SUBKEGIATAN OUTPUT	INDIKATOR	TARGET AKHIR RENSTRA	REALISASI 2025	PRAKIRAAN 2026	CAPAIAN KINERJA DAN KERANGKA PENDANAAN						KELOMPOK SASARAN	PRAKIRAAN MAJU 2028		PERANGKAT DAERAH PENANGGUNG JAWAB
							TARGET 2027	PAGU INDIKATIF	LOKASI	SUMBER DANA	PRIORITAS			TARGET	PAGU INDIKATIF	
											NASIONAL	DAERAH				
(1)	(2)	(3)	(4)	(5)	(6)	(7)	(8)	(9)	(10)	(11)	(12)	(13)	(14)	(15)	(16)	(17)
		Tersedianya Laporan Keuangan Bulanan/Triwulanan/Semesteran SKPD dan Laporan Koordinasi Penyusunan Laporan Keuangan Bulanan/Triwulanan/Semesteran SKPD	Jumlah Laporan Keuangan Bulanan/ Triwulanan/ Semesteran SKPD dan Laporan Koordinasi Penyusunan Laporan Keuangan Bulanan/Triwulanan/Semesteran SKPD	-		-	12 Laporan	0,00	Kab. Agam	Dana Alokasi Umum (DAU)	7.Memperkuat reformasi politik, hukum dan birokrasi, serta memperkuat pencegahan dan pemberantasan korupsi, narkoba, judi, dan penyeludupan.	Tata Pemerintahan yang baik, bersih dan profesional		-	20.000.000,00	Bagian Tata Pemerintahan
	4.01.01.2.06	Administrasi Umum Perangkat Daerah						0,00					-		215.000.000,00	
		-						0,00					-		215.000.000,00	
			Jumlah Laporan Penyelenggaraan Rapat Koordinasi dan Konsultasi SKPD	-		-	-	0,00						-	200.000.000,00	
			Jumlah Paket Peralatan dan Perlengkapan Kantor yang Disediakan	-		-	-	0,00						-	15.000.000,00	
	4.01.01.2.06.0002	Penyediaan Peralatan dan Perlengkapan Kantor						0,00							15.000.000,00	
		Tersedianya Peralatan dan Perlengkapan Kantor	Jumlah Paket Peralatan dan Perlengkapan Kantor yang Disediakan	-		-	2 Paket	0,00	Kab. Agam	Dana Alokasi Umum (DAU)	7.Memperkuat reformasi politik, hukum dan birokrasi, serta memperkuat pencegahan dan pemberantasan korupsi, narkoba, judi, dan penyeludupan.	Tata Pemerintahan yang baik, bersih dan profesional		-	15.000.000,00	Bagian Tata Pemerintahan
	4.01.01.2.06.0009	Penyelenggaraan Rapat Koordinasi dan Konsultasi SKPD						0,00							200.000.000,00	
		Terlaksananya Penyelenggaraan Rapat Koordinasi dan Konsultasi SKPD	Jumlah Laporan Penyelenggaraan Rapat Koordinasi dan Konsultasi SKPD	-		-	12 Laporan	0,00	Kab. Agam	Dana Alokasi Umum (DAU)	7.Memperkuat reformasi politik, hukum dan birokrasi, serta memperkuat pencegahan dan pemberantasan korupsi, narkoba, judi, dan penyeludupan.	Tata Pemerintahan yang baik, bersih dan profesional		-	200.000.000,00	Bagian Tata Pemerintahan
	4.01.01.2.07	Pengadaan Barang Milik Daerah Penunjang Urusan Pemerintah Daerah						0,00					-		5.000.000,00	
		-						0,00					-		5.000.000,00	

NO	KODE	URUSAN / BIDANG URUSAN / PROGRAM / OUTCOME / KEGIATAN / SUBKEGIATAN OUTPUT	INDIKATOR	TARGET AKHIR RENSTRA	REALISASI 2025	PRAKIRAAN 2026	CAPAIAN KINERJA DAN KERANGKA PENDANAAN						KELOMPOK SASARAN	PRAKIRAAN MAJU 2028		PERANGKAT DAERAH PENANGGUNG JAWAB
							TARGET 2027	PAGU INDIKATIF	LOKASI	SUMBER DANA	PRIORITAS			TARGET	PAGU INDIKATIF	
											NASIONAL	DAERAH				
(1)	(2)	(3)	(4)	(5)	(6)	(7)	(8)	(9)	(10)	(11)	(12)	(13)	(14)	(15)	(16)	(17)
			Jumlah Paket Mebel yang Disediakan	-		-	-	0,00						-	5.000.000,00	
			Jumlah Unit Peralatan dan Mesin Lainnya yang Disediakan	-		-	-	0,00						-	0,00	
	4.01.01.2.07.0005	Pengadaan Mebel						0,00							5.000.000,00	
		Tersedianya Mebel	Jumlah Paket Mebel yang Disediakan	-		-	3 Unit	0,00	Kab. Agam	Dana Alokasi Umum (DAU)	7.Memperkuat reformasi politik, hukum dan birokrasi, serta memperkuat pencegahan dan pemberantasan korupsi, narkoba, judi, dan penyeludupan.	Tata Pemerintahan yang baik, bersih dan profesional		-	5.000.000,00	Bagian Tata Pemerintahan
	4.01.01.2.07.0006	Pengadaan Peralatan dan Mesin Lainnya						0,00							0,00	
		Tersedianya Peralatan dan Mesin Lainnya	Jumlah Unit Peralatan dan Mesin Lainnya yang Disediakan	-		-	1 Unit	0,00	Kab. Agam	Dana Alokasi Umum (DAU)	7.Memperkuat reformasi politik, hukum dan birokrasi, serta memperkuat pencegahan dan pemberantasan korupsi, narkoba, judi, dan penyeludupan.	Tata Pemerintahan yang baik, bersih dan profesional		-	0,00	Bagian Tata Pemerintahan
	4.01.01.2.08	Penyediaan Jasa Penunjang Urusan Pemerintahan Daerah						0,00					-		91.600.000,00	
		-						0,00					-		91.600.000,00	
			Jumlah Laporan Penyediaan Jasa Komunikasi, Sumber Daya Air dan Listrik yang Disediakan	-		-	-	0,00						-	9.600.000,00	
			Jumlah Laporan Penyediaan Jasa Pelayanan Umum Kantor yang Disediakan	-		-	-	0,00						-	82.000.000,00	
	4.01.01.2.08.0002	Penyediaan Jasa Komunikasi, Sumber Daya Air dan Listrik						0,00							9.600.000,00	

NO	KODE	URUSAN / BIDANG URUSAN / PROGRAM / OUTCOME / KEGIATAN / SUBKEGIATAN OUTPUT	INDIKATOR	TARGET AKHIR RENSTRA	REALISASI 2025	PRAKIRAAN 2026	CAPAIAN KINERJA DAN KERANGKA PENDANAAN						KELOMPOK SASARAN	PRAKIRAAN MAJU 2028		PERANGKAT DAERAH PENANGGUNG JAWAB
							TARGET 2027	PAGU INDIKATIF	LOKASI	SUMBER DANA	PRIORITAS			TARGET	PAGU INDIKATIF	
											NASIONAL	DAERAH				
(1)	(2)	(3)	(4)	(5)	(6)	(7)	(8)	(9)	(10)	(11)	(12)	(13)	(14)	(15)	(16)	(17)
		Tersedianya Jasa Komunikasi, Sumber Daya Air dan Listrik	Jumlah Laporan Penyediaan Jasa Komunikasi, Sumber Daya Air dan Listrik yang Disediakan	-		-	12 Laporan	0,00	Kab. Agam	Dana Alokasi Umum (DAU)	7.Memperkuat reformasi politik, hukum dan birokrasi, serta memperkuat pencegahan dan pemberantasan korupsi, narkoba, judi, dan penyeludupan.	Tata Pemerintahan yang baik, bersih dan profesional		-	9.600.000,00	Bagian Tata Pemerintahan
	4.01.01.2.08.0004	Penyediaan Jasa Pelayanan Umum Kantor						0,00							82.000.000,00	
		Tersedianya Jasa Pelayanan Umum Kantor	Jumlah Laporan Penyediaan Jasa Pelayanan Umum Kantor yang Disediakan	-		-	4 Laporan	0,00	Kab. Agam	Dana Alokasi Umum (DAU)	7.Memperkuat reformasi politik, hukum dan birokrasi, serta memperkuat pencegahan dan pemberantasan korupsi, narkoba, judi, dan penyeludupan.	Tata Pemerintahan yang baik, bersih dan profesional		-	82.000.000,00	Bagian Tata Pemerintahan
	4.01.01.2.09	Pemeliharaan Barang Milik Daerah Penunjang Urusan Pemerintahan Daerah						0,00					-		11.000.000,00	
		-						0,00					-		11.000.000,00	
			Jumlah Kendaraan Perorangan Dinas atau Kendaraan Dinas Jabatan yang Dipelihara dan dibayarkan Pajaknya	-		-	-	0,00						-	10.000.000,00	
			Jumlah Peralatan dan Mesin Lainnya yang Dipelihara	-		-	-	0,00						-	1.000.000,00	
	4.01.01.2.09.0001	Penyediaan Jasa Pemeliharaan, Biaya Pemeliharaan, dan Pajak Kendaraan Perorangan Dinas atau Kendaraan Dinas Jabatan						0,00							10.000.000,00	
		Tersedianya Jasa Pemeliharaan, Biaya Pemeliharaan dan Pajak Kendaraan Perorangan Dinas atau Kendaraan Dinas Jabatan	Jumlah Kendaraan Perorangan Dinas atau Kendaraan Dinas Jabatan yang Dipelihara dan dibayarkan Pajaknya	-		-	2 Unit	0,00	Kab. Agam	Dana Alokasi Umum (DAU)	7.Memperkuat reformasi politik, hukum dan birokrasi, serta memperkuat pencegahan dan pemberantasan korupsi, narkoba, judi, dan penyeludupan.	Tata Pemerintahan yang baik, bersih dan profesional		-	10.000.000,00	Bagian Tata Pemerintahan
	4.01.01.2.09.0006	Pemeliharaan Peralatan dan Mesin Lainnya						0,00							1.000.000,00	

NO	KODE	URUSAN / BIDANG URUSAN / PROGRAM / OUTCOME / KEGIATAN / SUBKEGIATAN OUTPUT	INDIKATOR	TARGET AKHIR RENSTRA	REALISASI 2025	PRAKIRAAN 2026	CAPAIAN KINERJA DAN KERANGKA PENDANAAN						KELOMPOK SASARAN	PRAKIRAAN MAJU 2028		PERANGKAT DAERAH PENANGGUNG JAWAB
							TARGET 2027	PAGU INDIKATIF	LOKASI	SUMBER DANA	PRIORITAS			TARGET	PAGU INDIKATIF	
											NASIONAL	DAERAH				
(1)	(2)	(3)	(4)	(5)	(6)	(7)	(8)	(9)	(10)	(11)	(12)	(13)	(14)	(15)	(16)	(17)
		Terlaksananya Pemeliharaan Peralatan dan Mesin Lainnya	Jumlah Peralatan dan Mesin Lainnya yang Dipelihara	-		-	4 Unit	0,00	Kab. Agam	Dana Alokasi Umum (DAU)	7.Memperkuat reformasi politik, hukum dan birokrasi, serta memperkuat pencegahan dan pemberantasan korupsi, narkoba, judi, dan penyeludupan.	Tata Pemerintahan yang baik, bersih dan profesional		-	1.000.000,00	Bagian Tata Pemerintahan
209.	**4.01.02**	**PROGRAM PEMERINTAHAN DAN KESEJAHTERAAN RAKYAT**						**322.453.614,00**							**115.000.000,00**	
			Persentase Kebijakan dibidang Administrasi Pemerintahan, Administrasi Kewilayahandan Otonomi Daerah serta Kerjasama Daerah yang terlaksana	-		-	100 Persen	322.453.614,00						-	75.000.000,00	
	4.01.02.2.01	Administrasi Tata Pemerintahan						271.847.414,00					-		100.000.000,00	
		-						271.847.414,00					-		100.000.000,00	
			Jumlah Dokumen Hasil Fasilitasi Pelaksanaan Otonomi Daerah	-		-	-	84.711.270,00						-	20.000.000,00	
			Jumlah Dokumen Hasil Penataan Administrasi Pemerintahan	-		-	-	121.848.944,00						-	40.000.000,00	
			Jumlah Dokumen Hasil Pengelolaan Administrasi Kewilayahan	-		-	-	65.287.200,00						-	40.000.000,00	
	4.01.02.2.01.0001	Penataan Administrasi Pemerintahan						121.848.944,00							40.000.000,00	
		Terlaksananya Penataan Administrasi Pemerintahan	Jumlah Dokumen Hasil Penataan Administrasi Pemerintahan	-		-	3 Dokumen	121.848.944,00	Kab. Agam	Dana Alokasi Umum (DAU)	7.Memperkuat reformasi politik, hukum dan birokrasi, serta memperkuat pencegahan dan pemberantasan korupsi, narkoba, judi, dan penyeludupan.	Tata Pemerintahan yang baik, bersih dan profesional		-	40.000.000,00	Bagian Tata Pemerintahan
	4.01.02.2.01.0002	Pengelolaan Administrasi Kewilayahan						65.287.200,00							40.000.000,00	

NO	KODE	URUSAN / BIDANG URUSAN / PROGRAM / OUTCOME / KEGIATAN / SUBKEGIATAN OUTPUT	INDIKATOR	TARGET AKHIR RENSTRA	REALISASI 2025	PRAKIRAAN 2026	CAPAIAN KINERJA DAN KERANGKA PENDANAAN						KELOMPOK SASARAN	PRAKIRAAN MAJU 2028		PERANGKAT DAERAH PENANGGUNG JAWAB
							TARGET 2027	PAGU INDIKATIF	LOKASI	SUMBER DANA	PRIORITAS			TARGET	PAGU INDIKATIF	
											NASIONAL	DAERAH				
(1)	(2)	(3)	(4)	(5)	(6)	(7)	(8)	(9)	(10)	(11)	(12)	(13)	(14)	(15)	(16)	(17)
		Terlaksananya Pengelolaan Administrasi Kewilayahan	Jumlah Dokumen Hasil Pengelolaan Administrasi Kewilayahan	-		-	2 Dokumen	65.287.200,00	Kab. Agam	Dana Alokasi Umum (DAU)	7.Memperkuat reformasi politik, hukum dan birokrasi, serta memperkuat pencegahan dan pemberantasan korupsi, narkoba, judi, dan penyeludupan.	Tata Pemerintahan yang baik, bersih dan profesional		-	40.000.000,00	Bagian Tata Pemerintahan
	4.01.02.2.01.0003	Fasilitasi Pelaksanaan Otonomi Daerah						84.711.270,00							20.000.000,00	
		Terlaksananya Fasilitasi Pelaksanaan Otonomi Daerah	Jumlah Dokumen Hasil Fasilitasi Pelaksanaan Otonomi Daerah	-		-	2 Dokumen	84.711.270,00	Kab. Agam	Dana Alokasi Umum (DAU)	7.Memperkuat reformasi politik, hukum dan birokrasi, serta memperkuat pencegahan dan pemberantasan korupsi, narkoba, judi, dan penyeludupan.	Tata Pemerintahan yang baik, bersih dan profesional		-	20.000.000,00	Bagian Tata Pemerintahan
	4.01.02.2.04	Fasilitasi Kerja Sama Daerah						50.606.200,00					-		15.000.000,00	
		-						50.606.200,00					-		15.000.000,00	
			Jumlah Dokumen Hasil Fasilitasi Kerja Sama Dalam Negeri	-		-	-	50.606.200,00						-	15.000.000,00	
	4.01.02.2.04.0001	Fasilitasi Kerja Sama Dalam Negeri						50.606.200,00							15.000.000,00	
		Terlaksananya Fasilitasi Kerja Sama Dalam Negeri	Jumlah Dokumen Hasil Fasilitasi Kerja Sama Dalam Negeri	-		-	2 Dokumen	50.606.200,00	Kab. Agam	Dana Alokasi Umum (DAU)	7.Memperkuat reformasi politik, hukum dan birokrasi, serta memperkuat pencegahan dan pemberantasan korupsi, narkoba, judi, dan penyeludupan.	Tata Pemerintahan yang baik, bersih dan profesional		-	15.000.000,00	Bagian Tata Pemerintahan
		Bagian Kesejahteraan Rakyat						**20.359.864.800,00**							**13.348.707.700,00**	
	4	**UNSUR PENDUKUNG URUSAN PEMERINTAHAN**						**20.359.864.800,00**							**13.348.707.700,00**	
	4.01	**SEKRETARIAT DAERAH**						**20.359.864.800,00**							**13.348.707.700,00**	
210.	**4.01.01**	**PROGRAM PENUNJANG URUSAN PEMERINTAHAN DAERAH KABUPATEN/KOTA**						**0,00**							**781.393.800,00**	

NO	KODE	URUSAN / BIDANG URUSAN / PROGRAM / OUTCOME / KEGIATAN / SUBKEGIATAN OUTPUT	INDIKATOR	TARGET AKHIR RENSTRA	REALISASI 2025	PRAKIRAAN 2026	CAPAIAN KINERJA DAN KERANGKA PENDANAAN						KELOMPOK SASARAN	PRAKIRAAN MAJU 2028		PERANGKAT DAERAH PENANGGUNG JAWAB
							TARGET 2027	PAGU INDIKATIF	LOKASI	SUMBER DANA	PRIORITAS			TARGET	PAGU INDIKATIF	
											NASIONAL	DAERAH				
(1)	(2)	(3)	(4)	(5)	(6)	(7)	(8)	(9)	(10)	(11)	(12)	(13)	(14)	(15)	(16)	(17)
			Persentase pemenuhan kebutuhan operasional kantor dan ASN	-		-	100 Persen	0,00						-	731.393.800,00	
	4.01.01.2.02	Administrasi Keuangan Perangkat Daerah						0,00					-		47.210.000,00	
		-						0,00					-		47.210.000,00	
			Jumlah Laporan Keuangan Bulanan/ Triwulanan/ Semesteran SKPD dan Laporan Koordinasi Penyusunan Laporan Keuangan Bulanan/Triwulanan/Semesteran SKPD	-		-	-	0,00						-	47.210.000,00	
	4.01.01.2.02.0007	Koordinasi dan Penyusunan Laporan Keuangan Bulanan/ Triwulanan/ Semesteran SKPD						0,00							47.210.000,00	
		Tersedianya Laporan Keuangan Bulanan/Triwulanan/Semesteran SKPD dan Laporan Koordinasi Penyusunan Laporan Keuangan Bulanan/Triwulanan/Semesteran SKPD	Jumlah Laporan Keuangan Bulanan/ Triwulanan/ Semesteran SKPD dan Laporan Koordinasi Penyusunan Laporan Keuangan Bulanan/Triwulanan/Semesteran SKPD	-		-	12 Laporan	0,00	Provinsi Sumatera Barat || Kab. Agam || Kecamatan Lubuk Basung || Desa Lubuk Basung || 1	Dana Alokasi Umum (DAU)	-	Tata Pemerintahan yang baik, bersih dan profesional		-	47.210.000,00	Bagian Kesejahteraan Rakyat
	4.01.01.2.06	Administrasi Umum Perangkat Daerah						0,00					-		253.403.800,00	
		-						0,00					-		253.403.800,00	
			Jumlah Laporan Penyelenggaraan Rapat Koordinasi dan Konsultasi SKPD	-		-	-	0,00						-	200.000.000,00	
			Jumlah Paket Barang Cetakan dan Penggandaan yang Disediakan	-		-	-	0,00						-	15.716.000,00	
			Jumlah Paket Komponen Instalasi Listrik/Penerangan Bangunan Kantor yang Disediakan	-		-	-	0,00						-	1.687.800,00	
			Jumlah Paket Peralatan dan Perlengkapan Kantor yang Disediakan	-		-	-	0,00						-	36.000.000,00	
	4.01.01.2.06.0001	Penyediaan Komponen InstalasiListrik/Penerangan Bangunan Kantor						0,00							1.687.800,00	
		Tersedianya Komponen Instalasi Listrik/Penerangan Bangunan Kantor	Jumlah Paket Komponen Instalasi Listrik/Penerangan Bangunan Kantor yang Disediakan	-		-	1 Paket	0,00	Provinsi Sumatera Barat || Kab. Agam || Kecamatan Lubuk Basung || Desa Lubuk Basung || 1	Dana Alokasi Umum (DAU)	-	Tata Pemerintahan yang baik, bersih dan profesional		-	1.687.800,00	Bagian Kesejahteraan Rakyat
	4.01.01.2.06.0002	Penyediaan Peralatan dan Perlengkapan Kantor						0,00							36.000.000,00	

NO	KODE	URUSAN / BIDANG URUSAN / PROGRAM / OUTCOME / KEGIATAN / SUBKEGIATAN OUTPUT	INDIKATOR	TARGET AKHIR RENSTRA	REALISASI 2025	PRAKIRAAN 2026	CAPAIAN KINERJA DAN KERANGKA PENDANAAN						KELOMPOK SASARAN	PRAKIRAAN MAJU 2028		PERANGKAT DAERAH PENANGGUNG JAWAB
							TARGET 2027	PAGU INDIKATIF	LOKASI	SUMBER DANA	PRIORITAS			TARGET	PAGU INDIKATIF	
											NASIONAL	DAERAH				
(1)	(2)	(3)	(4)	(5)	(6)	(7)	(8)	(9)	(10)	(11)	(12)	(13)	(14)	(15)	(16)	(17)
		Tersedianya Peralatan dan Perlengkapan Kantor	Jumlah Paket Peralatan dan Perlengkapan Kantor yang Disediakan	-		-	3 Paket	0,00	Provinsi Sumatera Barat || Kab. Agam || Kecamatan Lubuk Basung || Desa Lubuk Basung || 1	Dana Alokasi Umum (DAU)	-	Tata Pemerintahan yang baik, bersih dan profesional		-	36.000.000,00	Bagian Kesejahteraan Rakyat
	4.01.01.2.06.0005	Penyediaan Barang Cetakan dan Penggandaan						0,00							15.716.000,00	
		Tersedianya Barang Cetakan dan Penggandaan	Jumlah Paket Barang Cetakan dan Penggandaan yang Disediakan	-		-	3 Paket	0,00	Provinsi Sumatera Barat || Kab. Agam || Kecamatan Lubuk Basung || Desa Lubuk Basung || 1	Dana Alokasi Umum (DAU)	-	Tata Pemerintahan yang baik, bersih dan profesional		-	15.716.000,00	Bagian Kesejahteraan Rakyat
	4.01.01.2.06.0009	Penyelenggaraan Rapat Koordinasi dan Konsultasi SKPD						0,00							200.000.000,00	
		Terlaksananya Penyelenggaraan Rapat Koordinasi dan Konsultasi SKPD	Jumlah Laporan Penyelenggaraan Rapat Koordinasi dan Konsultasi SKPD	-		-	12 Laporan	0,00	Kab. Agam	Dana Alokasi Umum (DAU)	-	Tata Pemerintahan yang baik, bersih dan profesional		-	200.000.000,00	Bagian Kesejahteraan Rakyat
	4.01.01.2.07	Pengadaan Barang Milik Daerah Penunjang Urusan Pemerintah Daerah						0,00					-		100.000.000,00	
		-						0,00					-		100.000.000,00	
			Jumlah Unit Kendaraan Dinas Operasional atau Lapangan yang Disediakan	-		-	-	0,00						-	50.000.000,00	
			Jumlah Unit Peralatan dan Mesin Lainnya yang Disediakan	-		-	-	0,00						-	50.000.000,00	
	4.01.01.2.07.0002	Pengadaan Kendaraan Dinas Operasional atau Lapangan						0,00							50.000.000,00	
		Tersedianya Kendaraan Dinas Operasional atau Lapangan	Jumlah Unit Kendaraan Dinas Operasional atau Lapangan yang Disediakan	-		-	1 Unit	0,00	Kab. Agam	Dana Alokasi Umum (DAU)	-	Tata Pemerintahan yang baik, bersih dan profesional		-	50.000.000,00	Bagian Kesejahteraan Rakyat
	4.01.01.2.07.0006	Pengadaan Peralatan dan Mesin Lainnya						0,00							50.000.000,00	
		Tersedianya Peralatan dan Mesin Lainnya	Jumlah Unit Peralatan dan Mesin Lainnya yang Disediakan	-		-	5 Unit	0,00	Kab. Agam	Dana Alokasi Umum (DAU)	-	Tata Pemerintahan yang baik, bersih dan profesional		-	50.000.000,00	Bagian Kesejahteraan Rakyat
	4.01.01.2.08	Penyediaan Jasa Penunjang Urusan Pemerintahan Daerah						0,00					-		309.600.000,00	
		-						0,00					-		309.600.000,00	
			Jumlah Laporan Penyediaan Jasa Komunikasi, Sumber Daya Air dan Listrik yang Disediakan	-		-	-	0,00						-	9.600.000,00	

NO	KODE	URUSAN / BIDANG URUSAN / PROGRAM / OUTCOME / KEGIATAN / SUBKEGIATAN OUTPUT	INDIKATOR	TARGET AKHIR RENSTRA	REALISASI 2025	PRAKIRAAN 2026	CAPAIAN KINERJA DAN KERANGKA PENDANAAN						KELOMPOK SASARAN	PRAKIRAAN MAJU 2028		PERANGKAT DAERAH PENANGGUNG JAWAB
							TARGET 2027	PAGU INDIKATIF	LOKASI	SUMBER DANA	PRIORITAS			TARGET	PAGU INDIKATIF	
											NASIONAL	DAERAH				
(1)	(2)	(3)	(4)	(5)	(6)	(7)	(8)	(9)	(10)	(11)	(12)	(13)	(14)	(15)	(16)	(17)
			Jumlah Laporan Penyediaan Jasa Pelayanan Umum Kantor yang Disediakan	-		-	-	0,00						-	300.000.000,00	
	4.01.01.2.08.0002	Penyediaan Jasa Komunikasi, Sumber Daya Air dan Listrik						0,00							9.600.000,00	
		Tersedianya Jasa Komunikasi, Sumber Daya Air dan Listrik	Jumlah Laporan Penyediaan Jasa Komunikasi, Sumber Daya Air dan Listrik yang Disediakan	-		-	12 Laporan	0,00	Kab. Agam	Dana Alokasi Umum (DAU)	-	Tata Pemerintahan yang baik, bersih dan profesional		-	9.600.000,00	Bagian Kesejahteraan Rakyat
	4.01.01.2.08.0004	Penyediaan Jasa Pelayanan Umum Kantor						0,00							300.000.000,00	
		Tersedianya Jasa Pelayanan Umum Kantor	Jumlah Laporan Penyediaan Jasa Pelayanan Umum Kantor yang Disediakan	-		-	12 Laporan	0,00	Kab. Agam	Dana Alokasi Umum (DAU)	-	Tata Pemerintahan yang baik, bersih dan profesional		-	300.000.000,00	Bagian Kesejahteraan Rakyat
	4.01.01.2.09	Pemeliharaan Barang Milik Daerah Penunjang Urusan Pemerintahan Daerah						0,00					-		71.180.000,00	
		-						0,00					-		71.180.000,00	
			Jumlah Kendaraan Dinas Operasional atau Lapangan yang Dipelihara dan dibayarkan Pajak dan Perizinannya	-		-	-	0,00						-	62.250.000,00	
			Jumlah Peralatan dan Mesin Lainnya yang Dipelihara	-		-	-	0,00						-	8.930.000,00	
	4.01.01.2.09.0002	Penyediaan Jasa Pemeliharaan, Biaya Pemeliharaan, Pajak dan Perizinan Kendaraan Dinas Operasional atau Lapangan						0,00							62.250.000,00	
		Tersedianya Jasa Pemeliharaan, Biaya Pemeliharaan, Pajak dan Perizinan Kendaraan Dinas Operasional atau Lapangan	Jumlah Kendaraan Dinas Operasional atau Lapangan yang Dipelihara dan dibayarkan Pajak dan Perizinannya	-		-	6 Unit	0,00	Kab. Agam	Dana Alokasi Umum (DAU)	-	Tata Pemerintahan yang baik, bersih dan profesional		-	62.250.000,00	Bagian Kesejahteraan Rakyat
	4.01.01.2.09.0006	Pemeliharaan Peralatan dan Mesin Lainnya						0,00							8.930.000,00	
		Terlaksananya Pemeliharaan Peralatan dan Mesin Lainnya	Jumlah Peralatan dan Mesin Lainnya yang Dipelihara	-		-	13 Unit	0,00	Kab. Agam	Dana Alokasi Umum (DAU)	-	Tata Pemerintahan yang baik, bersih dan profesional		-	8.930.000,00	Bagian Kesejahteraan Rakyat
211.	**4.01.02**	**PROGRAM PEMERINTAHAN DAN KESEJAHTERAAN RAKYAT**						**20.359.864.800,00**							**12.567.313.900,00**	
			Persentase kebijakan kesejahteraan rakyat yang terlaksana	-		-	100 Persen	20.359.864.800,00						-	12.567.313.900,00	
	4.01.02.2.02	Pelaksanaan Kebijakan Kesejahteraan Rakyat						20.359.864.800,00					-		12.567.313.900,00	
		-						20.359.864.800,00					-		12.567.313.900,00	

NO	KODE	URUSAN / BIDANG URUSAN / PROGRAM / OUTCOME / KEGIATAN / SUBKEGIATAN OUTPUT	INDIKATOR	TARGET AKHIR RENSTRA	REALISASI 2025	PRAKIRAAN 2026	CAPAIAN KINERJA DAN KERANGKA PENDANAAN						KELOMPOK SASARAN	PRAKIRAAN MAJU 2028		PERANGKAT DAERAH PENANGGUNG JAWAB
							TARGET 2027	PAGU INDIKATIF	LOKASI	SUMBER DANA	PRIORITAS			TARGET	PAGU INDIKATIF	
											NASIONAL	DAERAH				
(1)	(2)	(3)	(4)	(5)	(6)	(7)	(8)	(9)	(10)	(11)	(12)	(13)	(14)	(15)	(16)	(17)
			Jumlah Dokumen Hasil Fasilitasi Pengelolaan Bina Mental Spiritual	-		-	-	18.995.200.682,00						-	11.337.313.900,00	
			Jumlah Dokumen Hasil Kebijakan, Evaluasi, dan Capaian Kinerja Terkait Kesejahteraan Masyarakat yang Meliputi Urusan Kepemudaan dan Olahraga, Pariwisata, Pendidikan, Kebudayaan, Perpustakaan, Kearsipan, Trantibum Linmas	-		-	-	284.514.118,00						-	30.000.000,00	
			Jumlah Dokumen Hasil Kebijakan, Evaluasi, dan Capaian Kinerja Terkait Kesejahteraan Sosial yang Meliputi Urusan Sosial, Transmigrasi, Kesehatan, Pemberdayaan Perempuan dan Perlindungan Anak, Administrasi Kependudukan Dan Pencatatan Sipil, Pemberdayaan Masyarakat dan Desa, Pengendalian Penduduk dan KB	-		-	-	1.080.150.000,00						-	1.200.000.000,00	
	4.01.02.2.02.0001	Fasilitasi Pengelolaan Bina Mental Spiritual						18.995.200.682,00							11.337.313.900,00	
		Terlaksananya Fasilitasi Pengelolaan Bina Mental Spiritual	Jumlah Dokumen Hasil Fasilitasi Pengelolaan Bina Mental Spiritual	-		-	5 Dokumen	18.995.200.682,00	Kab. Agam	Dana Alokasi Umum (DAU)	-	Tata Pemerintahan yang baik, bersih dan profesional		-	11.337.313.900,00	Bagian Kesejahteraan Rakyat
	4.01.02.2.02.0002	Pelaksanaan Kebijakan, Evaluasi, dan Capaian Kinerja Terkait Kesejahteraan Sosial						1.080.150.000,00							1.200.000.000,00	
		Terlaksananya Kebijakan, Evaluasi, dan Capaian Kinerja Terkait Kesejahteraan Sosial yang Meliputi Urusan Sosial, Transmigrasi, Kesehatan, Pemberdayaan Perempuan dan Perlindungan Anak, Administrasi Kependudukan Dan Pencatatan Sipil, Pemberdayaan Masyarakat dan Desa, Pengendalian Penduduk dan KB	Jumlah Dokumen Hasil Kebijakan, Evaluasi, dan Capaian Kinerja Terkait Kesejahteraan Sosial yang Meliputi Urusan Sosial, Transmigrasi, Kesehatan, Pemberdayaan Perempuan dan Perlindungan Anak, Administrasi Kependudukan Dan Pencatatan Sipil, Pemberdayaan Masyarakat dan Desa, Pengendalian Penduduk dan KB	-		-	1 Dokumen	1.080.150.000,00	Kab. Agam	Dana Alokasi Umum (DAU)	-	Tata Pemerintahan yang baik, bersih dan profesional		-	1.200.000.000,00	Bagian Kesejahteraan Rakyat
	4.01.02.2.02.0003	Pelaksanaan Kebijakan, Evaluasi, dan Capaian Kinerja Terkait Kesejahteraan Masyarakat						284.514.118,00							30.000.000,00	
		Terlaksananya Kebijakan, Evaluasi, dan Capaian Kinerja Terkait Kesejahteraan Masyarakat yang Meliputi Urusan Kepemudaan dan Olahraga, Pariwisata, Pendidikan, Kebudayaan, Perpustakaan, Kearsipan, Trantibum Linmas	Jumlah Dokumen Hasil Kebijakan, Evaluasi, dan Capaian Kinerja Terkait Kesejahteraan Masyarakat yang Meliputi Urusan Kepemudaan dan Olahraga, Pariwisata, Pendidikan, Kebudayaan, Perpustakaan, Kearsipan, Trantibum Linmas	-		-	1 Dokumen	284.514.118,00	Kab. Agam	Dana Alokasi Umum (DAU)	-	Tata Pemerintahan yang baik, bersih dan profesional		-	30.000.000,00	Bagian Kesejahteraan Rakyat

NO	KODE	URUSAN / BIDANG URUSAN / PROGRAM / OUTCOME / KEGIATAN / SUBKEGIATAN OUTPUT	INDIKATOR	TARGET AKHIR RENSTRA	REALISASI 2025	PRAKIRAAN 2026	CAPAIAN KINERJA DAN KERANGKA PENDANAAN						KELOMPOK SASARAN	PRAKIRAAN MAJU 2028		PERANGKAT DAERAH PENANGGUNG JAWAB
							TARGET 2027	PAGU INDIKATIF	LOKASI	SUMBER DANA	PRIORITAS			TARGET	PAGU INDIKATIF	
											NASIONAL	DAERAH				
(1)	(2)	(3)	(4)	(5)	(6)	(7)	(8)	(9)	(10)	(11)	(12)	(13)	(14)	(15)	(16)	(17)
		Bagian Administrasi Pembangunan						**266.850.112,00**							**963.500.000,00**	
	4	**UNSUR PENDUKUNG URUSAN PEMERINTAHAN**						**266.850.112,00**							**963.500.000,00**	
	4.01	**SEKRETARIAT DAERAH**						**266.850.112,00**							**963.500.000,00**	
212.	**4.01.01**	**PROGRAM PENUNJANG URUSAN PEMERINTAHAN DAERAH KABUPATEN/KOTA**						**0,00**							**563.500.000,00**	
			Persentase pemenuhan kebutuhan operasional kantor dan ASN	-		-	undefined undefined	0,00						-	24.000.000,00	
			Persentase Pemenuhan Kebutuhan Operasional Kantor dan ASN	-		-	100 Persen	0,00						-	161.500.000,00	
			Persentase Pemenuhan Kebutuhan Operasional Kantor dan ASN	-		-	100 Persen	0,00						-	28.000.000,00	
			-	-		-	-	0,00						-	350.000.000,00	
	4.01.01.2.02	Administrasi Keuangan Perangkat Daerah						0,00					-		28.000.000,00	
		-						0,00					-		28.000.000,00	
			Jumlah Laporan Keuangan Bulanan/ Triwulanan/ Semesteran SKPD dan Laporan Koordinasi Penyusunan Laporan Keuangan Bulanan/Triwulanan/Semesteran SKPD	-		-	-	0,00						-	28.000.000,00	
	4.01.01.2.02.0007	Koordinasi dan Penyusunan Laporan Keuangan Bulanan/ Triwulanan/ Semesteran SKPD						0,00							28.000.000,00	
		Tersedianya Laporan Keuangan Bulanan/Triwulanan/Semesteran SKPD dan Laporan Koordinasi Penyusunan Laporan Keuangan Bulanan/Triwulanan/Semesteran SKPD	Jumlah Laporan Keuangan Bulanan/ Triwulanan/ Semesteran SKPD dan Laporan Koordinasi Penyusunan Laporan Keuangan Bulanan/Triwulanan/Semesteran SKPD	-		-	12 Laporan	0,00	Provinsi Sumatera Barat || Kab. Agam || Kecamatan Lubuk Basung || Desa Lubuk Basung || 1	Dana Alokasi Umum (DAU)	-	Sumber daya manusia yang cerdas, sehat, beriman, berkarakter, berkualitas, inovatif dan berdaya saing		-	28.000.000,00	Bagian Administrasi Pembangunan
	4.01.01.2.06	Administrasi Umum Perangkat Daerah						0,00					-		125.500.000,00	
		-						0,00					-		125.500.000,00	
			Jumlah Laporan Penyelenggaraan Rapat Koordinasi dan Konsultasi SKPD	-		-	-	0,00						-	98.000.000,00	
			Jumlah Paket Barang Cetakan dan Penggandaan yang Disediakan	-		-	-	0,00						-	10.000.000,00	
			Jumlah Paket Peralatan dan Perlengkapan Kantor yang Disediakan	-		-	-	0,00						-	17.500.000,00	

NO	KODE	URUSAN / BIDANG URUSAN / PROGRAM / OUTCOME / KEGIATAN / SUBKEGIATAN OUTPUT	INDIKATOR	TARGET AKHIR RENSTRA	REALISASI 2025	PRAKIRAAN 2026	CAPAIAN KINERJA DAN KERANGKA PENDANAAN						KELOMPOK SASARAN	PRAKIRAAN MAJU 2028		PERANGKAT DAERAH PENANGGUNG JAWAB
							TARGET 2027	PAGU INDIKATIF	LOKASI	SUMBER DANA	PRIORITAS			TARGET	PAGU INDIKATIF	
											NASIONAL	DAERAH				
(1)	(2)	(3)	(4)	(5)	(6)	(7)	(8)	(9)	(10)	(11)	(12)	(13)	(14)	(15)	(16)	(17)
	4.01.01.2.06.0002	Penyediaan Peralatan dan Perlengkapan Kantor						0,00							17.500.000,00	
		Tersedianya Peralatan dan Perlengkapan Kantor	Jumlah Paket Peralatan dan Perlengkapan Kantor yang Disediakan	-		-	4 Paket	0,00	Provinsi Sumatera Barat || Kab. Agam || Kecamatan Lubuk Basung || Desa Lubuk Basung || 1	-	-	Tata Pemerintahan yang baik, bersih dan profesional		-	17.500.000,00	Bagian Administrasi Pembangunan
	4.01.01.2.06.0005	Penyediaan Barang Cetakan dan Penggandaan						0,00							10.000.000,00	
		Tersedianya Barang Cetakan dan Penggandaan	Jumlah Paket Barang Cetakan dan Penggandaan yang Disediakan	-		-	2 Paket	0,00	Provinsi Sumatera Barat || Kab. Agam || Kecamatan Lubuk Basung || Desa Lubuk Basung || 1	Dana Alokasi Umum (DAU)	-	Sumber daya manusia yang cerdas, sehat, beriman, berkarakter, berkualitas, inovatif dan berdaya saing		-	10.000.000,00	Bagian Administrasi Pembangunan
	4.01.01.2.06.0009	Penyelenggaraan Rapat Koordinasi dan Konsultasi SKPD						0,00							98.000.000,00	
		Terlaksananya Penyelenggaraan Rapat Koordinasi dan Konsultasi SKPD	Jumlah Laporan Penyelenggaraan Rapat Koordinasi dan Konsultasi SKPD	-		-	12 Laporan	0,00	Kab. Agam	Dana Alokasi Umum (DAU)	-	Sumber daya manusia yang cerdas, sehat, beriman, berkarakter, berkualitas, inovatif dan berdaya saing		-	98.000.000,00	Bagian Administrasi Pembangunan
	4.01.01.2.07	Pengadaan Barang Milik Daerah Penunjang Urusan Pemerintah Daerah						0,00					-		350.000.000,00	
		-						0,00					-		350.000.000,00	
			Jumlah Unit Peralatan dan Mesin Lainnya yang Disediakan	-		-	-	0,00						-	350.000.000,00	
	4.01.01.2.07.0006	Pengadaan Peralatan dan Mesin Lainnya						0,00							350.000.000,00	
		Tersedianya Peralatan dan Mesin Lainnya	Jumlah Unit Peralatan dan Mesin Lainnya yang Disediakan	-		-	2 Unit	0,00	Kab. Agam	Dana Alokasi Umum (DAU)	-	Sumber daya manusia yang cerdas, sehat, beriman, berkarakter, berkualitas, inovatif dan berdaya saing		-	350.000.000,00	Bagian Administrasi Pembangunan
	4.01.01.2.08	Penyediaan Jasa Penunjang Urusan Pemerintahan Daerah						0,00					-		36.000.000,00	

NO	KODE	URUSAN / BIDANG URUSAN / PROGRAM / OUTCOME / KEGIATAN / SUBKEGIATAN OUTPUT	INDIKATOR	TARGET AKHIR RENSTRA	REALISASI 2025	PRAKIRAAN 2026	CAPAIAN KINERJA DAN KERANGKA PENDANAAN						KELOMPOK SASARAN	PRAKIRAAN MAJU 2028		PERANGKAT DAERAH PENANGGUNG JAWAB
							TARGET 2027	PAGU INDIKATIF	LOKASI	SUMBER DANA	PRIORITAS			TARGET	PAGU INDIKATIF	
											NASIONAL	DAERAH				
(1)	(2)	(3)	(4)	(5)	(6)	(7)	(8)	(9)	(10)	(11)	(12)	(13)	(14)	(15)	(16)	(17)
		-						0,00					-		36.000.000,00	
			Jumlah Laporan Penyediaan Jasa Komunikasi, Sumber Daya Air dan Listrik yang Disediakan	-		-	-	0,00						-	8.000.000,00	
			Jumlah Laporan Penyediaan Jasa Pelayanan Umum Kantor yang Disediakan	-		-	-	0,00						-	28.000.000,00	
	4.01.01.2.08.0002	Penyediaan Jasa Komunikasi, Sumber Daya Air dan Listrik						0,00							8.000.000,00	
		Tersedianya Jasa Komunikasi, Sumber Daya Air dan Listrik	Jumlah Laporan Penyediaan Jasa Komunikasi, Sumber Daya Air dan Listrik yang Disediakan	-		-	12 Laporan	0,00	Provinsi Sumatera Barat || Kab. Agam || Kecamatan Lubuk Basung || Desa Lubuk Basung || 1	Dana Alokasi Umum (DAU)	-	Sumber daya manusia yang cerdas, sehat, beriman, berkarakter, berkualitas, inovatif dan berdaya saing		-	8.000.000,00	Bagian Administrasi Pembangunan
	4.01.01.2.08.0004	Penyediaan Jasa Pelayanan Umum Kantor						0,00							28.000.000,00	
		Tersedianya Jasa Pelayanan Umum Kantor	Jumlah Laporan Penyediaan Jasa Pelayanan Umum Kantor yang Disediakan	-		-	12 Laporan	0,00	Provinsi Sumatera Barat || Kab. Agam || Kecamatan Lubuk Basung || Desa Lubuk Basung || 1	Dana Alokasi Umum (DAU)	-	Sumber daya manusia yang cerdas, sehat, beriman, berkarakter, berkualitas, inovatif dan berdaya saing		-	28.000.000,00	Bagian Administrasi Pembangunan
	4.01.01.2.09	Pemeliharaan Barang Milik Daerah Penunjang Urusan Pemerintahan Daerah						0,00					-		24.000.000,00	
		-						0,00					-		24.000.000,00	
			Jumlah Kendaraan Perorangan Dinas atau Kendaraan Dinas Jabatan yang Dipelihara dan dibayarkan Pajaknya	-		-	-	0,00						-	17.000.000,00	
			Jumlah Peralatan dan Mesin Lainnya yang Dipelihara	-		-	-	0,00						-	7.000.000,00	
	4.01.01.2.09.0001	Penyediaan Jasa Pemeliharaan, Biaya Pemeliharaan, dan Pajak Kendaraan Perorangan Dinas atau Kendaraan Dinas Jabatan						0,00							17.000.000,00	

NO	KODE	URUSAN / BIDANG URUSAN / PROGRAM / OUTCOME / KEGIATAN / SUBKEGIATAN OUTPUT	INDIKATOR	TARGET AKHIR RENSTRA	REALISASI 2025	PRAKIRAAN 2026	CAPAIAN KINERJA DAN KERANGKA PENDANAAN						KELOMPOK SASARAN	PRAKIRAAN MAJU 2028		PERANGKAT DAERAH PENANGGUNG JAWAB
							TARGET 2027	PAGU INDIKATIF	LOKASI	SUMBER DANA	PRIORITAS			TARGET	PAGU INDIKATIF	
											NASIONAL	DAERAH				
(1)	(2)	(3)	(4)	(5)	(6)	(7)	(8)	(9)	(10)	(11)	(12)	(13)	(14)	(15)	(16)	(17)
		Tersedianya Jasa Pemeliharaan, Biaya Pemeliharaan dan Pajak Kendaraan Perorangan Dinas atau Kendaraan Dinas Jabatan	Jumlah Kendaraan Perorangan Dinas atau Kendaraan Dinas Jabatan yang Dipelihara dan dibayarkan Pajaknya	-		-	3 Unit	0,00	Provinsi Sumatera Barat || Kab. Agam || Kecamatan Lubuk Basung || Desa Lubuk Basung || 1	Dana Alokasi Umum (DAU)	-	Sumber daya manusia yang cerdas, sehat, beriman, berkarakter, berkualitas, inovatif dan berdaya saing		-	17.000.000,00	Bagian Administrasi Pembangunan
	4.01.01.2.09.0006	Pemeliharaan Peralatan dan Mesin Lainnya						0,00							7.000.000,00	
		Terlaksananya Pemeliharaan Peralatan dan Mesin Lainnya	Jumlah Peralatan dan Mesin Lainnya yang Dipelihara	-		-	8 Unit	0,00	Provinsi Sumatera Barat || Kab. Agam || Kecamatan Lubuk Basung || Desa Lubuk Basung || 1	Dana Alokasi Umum (DAU)	-	Sumber daya manusia yang cerdas, sehat, beriman, berkarakter, berkualitas, inovatif dan berdaya saing		-	7.000.000,00	Bagian Administrasi Pembangunan
213.	**4.01.03**	**PROGRAM PEREKONOMIAN DAN PEMBANGUNAN**						**266.850.112,00**							**400.000.000,00**	
			Persentase Kebijakan di Bidang Penyusunan Program, Pengendalian Program dan Evaluasi, Pelaporan yang terlaksana	-		-	100 Persen	266.850.112,00						-	400.000.000,00	
	4.01.03.2.02	Pelaksanaan Administrasi Pembangunan						266.850.112,00					-		400.000.000,00	
		-						266.850.112,00					-		400.000.000,00	
			Jumlah Laporan Hasil Pengelolaan Evaluasi dan Pelaporan Pelaksanaan Pembangunan	-		-	-	121.100.000,00						-	150.000.000,00	
			Jumlah Laporan Hasil Pengendalian dan Evaluasi Program Pembangunan	-		-	-	145.750.112,00						-	250.000.000,00	
	4.01.03.2.02.0002	Pengendalian dan Evaluasi Program Pembangunan						145.750.112,00							250.000.000,00	
		Terlaksananya Pengendalian dan Evaluasi Program Pembangunan	Jumlah Laporan Hasil Pengendalian dan Evaluasi Program Pembangunan	-		-	12 Laporan	145.750.112,00	Provinsi Sumatera Barat || Kab. Agam || Kecamatan Lubuk Basung || Desa Lubuk Basung || 1	Dana Alokasi Umum (DAU)	-	Tata Pemerintahan yang baik, bersih dan profesional		-	250.000.000,00	Bagian Administrasi Pembangunan
	4.01.03.2.02.0003	Pengelolaan Evaluasi dan Pelaporan Pelaksanaan Pembangunan						121.100.000,00							150.000.000,00	

NO	KODE	URUSAN / BIDANG URUSAN / PROGRAM / OUTCOME / KEGIATAN / SUBKEGIATAN OUTPUT	INDIKATOR	TARGET AKHIR RENSTRA	REALISASI 2025	PRAKIRAAN 2026	CAPAIAN KINERJA DAN KERANGKA PENDANAAN						KELOMPOK SASARAN	PRAKIRAAN MAJU 2028		PERANGKAT DAERAH PENANGGUNG JAWAB
							TARGET 2027	PAGU INDIKATIF	LOKASI	SUMBER DANA	PRIORITAS			TARGET	PAGU INDIKATIF	
											NASIONAL	DAERAH				
(1)	(2)	(3)	(4)	(5)	(6)	(7)	(8)	(9)	(10)	(11)	(12)	(13)	(14)	(15)	(16)	(17)
		Terlaksananya Pengelolaan Evaluasi dan Pelaporan Pelaksanaan Pembangunan	Jumlah Laporan Hasil Pengelolaan Evaluasi dan Pelaporan Pelaksanaan Pembangunan	-		-	12 Laporan	121.100.000,00	Provinsi Sumatera Barat || Kab. Agam || Kecamatan Lubuk Basung || Desa Lubuk Basung || 1	Dana Alokasi Umum (DAU)	-	Sumber daya manusia yang cerdas, sehat, beriman, berkarakter, berkualitas, inovatif dan berdaya saing		-	150.000.000,00	Bagian Administrasi Pembangunan
		Bagian Sumber Daya Alam						**182.216.305,00**							**321.000.000,00**	
	4	**UNSUR PENDUKUNG URUSAN PEMERINTAHAN**						**182.216.305,00**							**321.000.000,00**	
	4.01	**SEKRETARIAT DAERAH**						**182.216.305,00**							**321.000.000,00**	
214.	**4.01.01**	**PROGRAM PENUNJANG URUSAN PEMERINTAHAN DAERAH KABUPATEN/KOTA**						**0,00**							**255.000.000,00**	
			Persentase Pemenuhan Kebutuhan Operasional Kantor dan ASN	-		-	100 Persen	0,00						-	235.000.000,00	
			Persentase Pemenuhan Kebutuhan Operasional Kantor dan ASN	-		-	100 Persen	0,00						-	20.000.000,00	
	4.01.01.2.02	Administrasi Keuangan Perangkat Daerah						0,00					-		20.000.000,00	
		-						0,00					-		20.000.000,00	
			Jumlah Laporan Keuangan Bulanan/ Triwulanan/ Semesteran SKPD dan Laporan Koordinasi Penyusunan Laporan Keuangan Bulanan/Triwulanan/Semesteran SKPD	-		-	-	0,00						-	20.000.000,00	
	4.01.01.2.02.0007	Koordinasi dan Penyusunan Laporan Keuangan Bulanan/ Triwulanan/ Semesteran SKPD						0,00							20.000.000,00	
		Tersedianya Laporan Keuangan Bulanan/Triwulanan/Semesteran SKPD dan Laporan Koordinasi Penyusunan Laporan Keuangan Bulanan/Triwulanan/Semesteran SKPD	Jumlah Laporan Keuangan Bulanan/ Triwulanan/ Semesteran SKPD dan Laporan Koordinasi Penyusunan Laporan Keuangan Bulanan/Triwulanan/Semesteran SKPD	-		-	12 Laporan	0,00	Provinsi Sumatera Barat || Kab. Agam || Kecamatan Lubuk Basung || Desa Lubuk Basung || 1	Dana Alokasi Umum (DAU)	-	-		-	20.000.000,00	Bagian Sumber Daya Alam
	4.01.01.2.06	Administrasi Umum Perangkat Daerah						0,00					-		113.500.000,00	
		-						0,00					-		113.500.000,00	
			Jumlah Laporan Penyelenggaraan Rapat Koordinasi dan Konsultasi SKPD	-		-	-	0,00						-	90.000.000,00	
			Jumlah Paket Barang Cetakan dan Penggandaan yang Disediakan	-		-	-	0,00						-	5.500.000,00	

NO	KODE	URUSAN / BIDANG URUSAN / PROGRAM / OUTCOME / KEGIATAN / SUBKEGIATAN OUTPUT	INDIKATOR	TARGET AKHIR RENSTRA	REALISASI 2025	PRAKIRAAN 2026	CAPAIAN KINERJA DAN KERANGKA PENDANAAN						KELOMPOK SASARAN	PRAKIRAAN MAJU 2028		PERANGKAT DAERAH PENANGGUNG JAWAB
							TARGET 2027	PAGU INDIKATIF	LOKASI	SUMBER DANA	PRIORITAS			TARGET	PAGU INDIKATIF	
											NASIONAL	DAERAH				
(1)	(2)	(3)	(4)	(5)	(6)	(7)	(8)	(9)	(10)	(11)	(12)	(13)	(14)	(15)	(16)	(17)
			Jumlah Paket Peralatan dan Perlengkapan Kantor yang Disediakan	-		-	-	0,00						-	18.000.000,00	
	4.01.01.2.06.0002	Penyediaan Peralatan dan Perlengkapan Kantor						0,00							18.000.000,00	
		Tersedianya Peralatan dan Perlengkapan Kantor	Jumlah Paket Peralatan dan Perlengkapan Kantor yang Disediakan	-		-	3 Paket	0,00	Provinsi Sumatera Barat || Kab. Agam || Kecamatan Lubuk Basung || Desa Lubuk Basung || 1	Dana Alokasi Umum (DAU)	-	-		-	18.000.000,00	Bagian Sumber Daya Alam
	4.01.01.2.06.0005	Penyediaan Barang Cetakan dan Penggandaan						0,00							5.500.000,00	
		Tersedianya Barang Cetakan dan Penggandaan	Jumlah Paket Barang Cetakan dan Penggandaan yang Disediakan	-		-	1 Paket	0,00	Provinsi Sumatera Barat || Kab. Agam || Kecamatan Lubuk Basung || Desa Lubuk Basung || 1	Dana Alokasi Umum (DAU)	-	-		-	5.500.000,00	Bagian Sumber Daya Alam
	4.01.01.2.06.0009	Penyelenggaraan Rapat Koordinasi dan Konsultasi SKPD						0,00							90.000.000,00	
		Terlaksananya Penyelenggaraan Rapat Koordinasi dan Konsultasi SKPD	Jumlah Laporan Penyelenggaraan Rapat Koordinasi dan Konsultasi SKPD	-		-	12 Laporan	0,00	Kab. Agam	Dana Alokasi Umum (DAU)	-	-		-	90.000.000,00	Bagian Sumber Daya Alam
	4.01.01.2.08	Penyediaan Jasa Penunjang Urusan Pemerintahan Daerah						0,00					-		90.000.000,00	
		-						0,00					-		90.000.000,00	
			Jumlah Laporan Penyediaan Jasa Komunikasi, Sumber Daya Air dan Listrik yang Disediakan	-		-	-	0,00						-	5.000.000,00	
			Jumlah Laporan Penyediaan Jasa Pelayanan Umum Kantor yang Disediakan	-		-	-	0,00						-	85.000.000,00	
	4.01.01.2.08.0002	Penyediaan Jasa Komunikasi, Sumber Daya Air dan Listrik						0,00							5.000.000,00	
		Tersedianya Jasa Komunikasi, Sumber Daya Air dan Listrik	Jumlah Laporan Penyediaan Jasa Komunikasi, Sumber Daya Air dan Listrik yang Disediakan	-		-	12 Laporan	0,00	Provinsi Sumatera Barat || Kab. Agam || Kecamatan Lubuk Basung || Desa Lubuk Basung || 1	Dana Alokasi Umum (DAU)	-	-		-	5.000.000,00	Bagian Sumber Daya Alam
	4.01.01.2.08.0004	Penyediaan Jasa Pelayanan Umum Kantor						0,00							85.000.000,00	
		Tersedianya Jasa Pelayanan Umum Kantor	Jumlah Laporan Penyediaan Jasa Pelayanan Umum Kantor yang Disediakan	-		-	12 Laporan	0,00	Provinsi Sumatera Barat || Kab. Agam || Kecamatan Lubuk Basung || Desa Lubuk Basung || 1	Dana Alokasi Umum (DAU)	-	-		-	85.000.000,00	Bagian Sumber Daya Alam

NO	KODE	URUSAN / BIDANG URUSAN / PROGRAM / OUTCOME / KEGIATAN / SUBKEGIATAN OUTPUT	INDIKATOR	TARGET AKHIR RENSTRA	REALISASI 2025	PRAKIRAAN 2026	CAPAIAN KINERJA DAN KERANGKA PENDANAAN						KELOMPOK SASARAN	PRAKIRAAN MAJU 2028		PERANGKAT DAERAH PENANGGUNG JAWAB
							TARGET 2027	PAGU INDIKATIF	LOKASI	SUMBER DANA	PRIORITAS			TARGET	PAGU INDIKATIF	
											NASIONAL	DAERAH				
(1)	(2)	(3)	(4)	(5)	(6)	(7)	(8)	(9)	(10)	(11)	(12)	(13)	(14)	(15)	(16)	(17)
	4.01.01.2.09	Pemeliharaan Barang Milik Daerah Penunjang Urusan Pemerintahan Daerah						0,00					-		31.500.000,00	
		-						0,00					-		31.500.000,00	
			Jumlah Kendaraan Dinas Operasional atau Lapangan yang Dipelihara dan dibayarkan Pajak dan Perizinannya	-		-	-	0,00						-	25.000.000,00	
			Jumlah Peralatan dan Mesin Lainnya yang Dipelihara	-		-	-	0,00						-	6.500.000,00	
	4.01.01.2.09.0002	Penyediaan Jasa Pemeliharaan, Biaya Pemeliharaan, Pajak dan Perizinan Kendaraan Dinas Operasional atau Lapangan						0,00							25.000.000,00	
		Tersedianya Jasa Pemeliharaan, Biaya Pemeliharaan, Pajak dan Perizinan Kendaraan Dinas Operasional atau Lapangan	Jumlah Kendaraan Dinas Operasional atau Lapangan yang Dipelihara dan dibayarkan Pajak dan Perizinannya	-		-	1 Unit	0,00	Provinsi Sumatera Barat || Kab. Agam || Kecamatan Lubuk Basung || Desa Lubuk Basung || 1	Dana Alokasi Umum (DAU)	-	-		-	25.000.000,00	Bagian Sumber Daya Alam
	4.01.01.2.09.0006	Pemeliharaan Peralatan dan Mesin Lainnya						0,00							6.500.000,00	
		Terlaksananya Pemeliharaan Peralatan dan Mesin Lainnya	Jumlah Peralatan dan Mesin Lainnya yang Dipelihara	-		-	9 Unit	0,00	Provinsi Sumatera Barat || Kab. Agam || Kecamatan Lubuk Basung || Desa Lubuk Basung || 1	Dana Alokasi Umum (DAU)	-	-		-	6.500.000,00	Bagian Sumber Daya Alam
215.	**4.01.03**	**PROGRAM PEREKONOMIAN DAN PEMBANGUNAN**						**182.216.305,00**							**66.000.000,00**	
			Persentase kebijakan di bidang pembinaan BUMD dan BLUD, perekonomian dan SDA yang terlaksana	-		-	100 Persen	182.216.305,00						-	22.000.000,00	
	4.01.03.2.04	Pemantauan Kebijakan Sumber Daya Alam						182.216.305,00					-		66.000.000,00	
		-						182.216.305,00					-		66.000.000,00	
			Jumlah Dokumen Hasil Koordinasi, Sinkronisasi, dan Evaluasi Kebijakan Urusan Energi dan Air, Pekerjaan Umum dan Penataan Ruang, Perumahan Rakyat dan Kawasan Permukiman, Pertanahan	-		-	-	98.516.305,00						-	22.000.000,00	
			Jumlah Dokumen Hasil Koordinasi, Sinkronisasi, dan Evaluasi Kebijakan Urusan Pertambangan dan Sumber Daya Mineral, Lingkungan Hidup, Kominfo, Perhubungan, Statistik, Persandian	-		-	-	52.850.000,00						-	22.000.000,00	

NO	KODE	URUSAN / BIDANG URUSAN / PROGRAM / OUTCOME / KEGIATAN / SUBKEGIATAN OUTPUT	INDIKATOR	TARGET AKHIR RENSTRA	REALISASI 2025	PRAKIRAAN 2026	CAPAIAN KINERJA DAN KERANGKA PENDANAAN						KELOMPOK SASARAN	PRAKIRAAN MAJU 2028		PERANGKAT DAERAH PENANGGUNG JAWAB
							TARGET 2027	PAGU INDIKATIF	LOKASI	SUMBER DANA	PRIORITAS			TARGET	PAGU INDIKATIF	
											NASIONAL	DAERAH				
(1)	(2)	(3)	(4)	(5)	(6)	(7)	(8)	(9)	(10)	(11)	(12)	(13)	(14)	(15)	(16)	(17)
			Jumlah Dokumen Hasil Koordinasi, Sinkronisasi, dan Evaluasi Kebijakan Urusan Pertanian, Pangan, Kehutanan, Kelautan dan Perikanan, Perdagangan, Perindustrian, KUKM, Penanaman Modal, Tenaga Kerja	-		-	-	30.850.000,00						-	22.000.000,00	
	4.01.03.2.04.0001	Koordinasi, Sinkronisasi dan Evaluasi Kebijakan Pertanian, Kehutanan, Kelautan, dan Perikanan						30.850.000,00							22.000.000,00	
		Terlaksananya Koordinasi, Sinkronisasi, dan Evaluasi Kebijakan Urusan Pertanian, Pangan, Kehutanan, Kelautan dan Perikanan, Perdagangan, Perindustrian, KUKM, Penanaman Modal, Tenaga Kerja	Jumlah Dokumen Hasil Koordinasi, Sinkronisasi, dan Evaluasi Kebijakan Urusan Pertanian, Pangan, Kehutanan, Kelautan dan Perikanan, Perdagangan, Perindustrian, KUKM, Penanaman Modal, Tenaga Kerja	-		-	1 Dokumen	30.850.000,00	Kab. Agam	Dana Alokasi Umum (DAU)	-	-		-	22.000.000,00	Bagian Sumber Daya Alam
	4.01.03.2.04.0002	Koordinasi, Sinkronisasi dan Evaluasi Kebijakan Pertambangan dan Lingkungan Hidup						52.850.000,00							22.000.000,00	
		Terlaksananya Koordinasi, Sinkronisasi, dan Evaluasi Kebijakan Urusan Pertambangan dan Sumber Daya Mineral, Lingkungan Hidup, Kominfo, Perhubungan, Statistik, Persandian	Jumlah Dokumen Hasil Koordinasi, Sinkronisasi, dan Evaluasi Kebijakan Urusan Pertambangan dan Sumber Daya Mineral, Lingkungan Hidup, Kominfo, Perhubungan, Statistik, Persandian	-		-	1 Dokumen	52.850.000,00	Kab. Agam	Dana Alokasi Umum (DAU)	-	-		-	22.000.000,00	Bagian Sumber Daya Alam
	4.01.03.2.04.0003	Koordinasi, Sinkronisasi dan Evaluasi Kebijakan Energi dan Air						98.516.305,00							22.000.000,00	
		Terlaksananya Koordinasi, Sinkronisasi, dan Evaluasi Kebijakan Urusan Energi dan Air, Pekerjaan Umum dan Penataan Ruang, Perumahan Rakyat dan Kawasan Permukiman, Pertanahan	Jumlah Dokumen Hasil Koordinasi, Sinkronisasi, dan Evaluasi Kebijakan Urusan Energi dan Air, Pekerjaan Umum dan Penataan Ruang, Perumahan Rakyat dan Kawasan Permukiman, Pertanahan	-		-	1 Dokumen	98.516.305,00	Kab. Agam	Dana Alokasi Umum (DAU)	-	-		-	22.000.000,00	Bagian Sumber Daya Alam
		Bagian Perencanaan dan Keuangan						**6.323.190.418,00**							**17.636.498.908,00**	
	4	**UNSUR PENDUKUNG URUSAN PEMERINTAHAN**						**6.323.190.418,00**							**17.636.498.908,00**	
	4.01	**SEKRETARIAT DAERAH**						**6.323.190.418,00**							**17.636.498.908,00**	
216.	**4.01.01**	**PROGRAM PENUNJANG URUSAN PEMERINTAHAN DAERAH KABUPATEN/KOTA**						**6.323.190.418,00**							**17.636.498.908,00**	
			Nilai IKM Perangkat Daerah	-		-	85 Persen	6.025.279.518,00						-	2.695.498.908,00	
			Nilai IKM Perangkat Daerah	-		-	85 Persen	296.410.000,00						-	14.941.000.000,00	
			Nilai Sakip Perangkat Daerah	-		-	74 Persen	6.321.689.518,00						-	17.636.498.908,00	
			Persentase Barang Milik Daerah yang berkondisi baik	-		-	100 Persen	0,00						-	26.800.000,00	

NO	KODE	URUSAN / BIDANG URUSAN / PROGRAM / OUTCOME / KEGIATAN / SUBKEGIATAN OUTPUT	INDIKATOR	TARGET AKHIR RENSTRA	REALISASI 2025	PRAKIRAAN 2026	CAPAIAN KINERJA DAN KERANGKA PENDANAAN						KELOMPOK SASARAN	PRAKIRAAN MAJU 2028		PERANGKAT DAERAH PENANGGUNG JAWAB
							TARGET 2027	PAGU INDIKATIF	LOKASI	SUMBER DANA	PRIORITAS			TARGET	PAGU INDIKATIF	
											NASIONAL	DAERAH				
(1)	(2)	(3)	(4)	(5)	(6)	(7)	(8)	(9)	(10)	(11)	(12)	(13)	(14)	(15)	(16)	(17)
			Persentase pemenuhan Administrasi Keuangan dan Operasional Kepala Daerah dan Wakil Kepala Daerah yang dilaksanakann	-		-	100 Persen	219.630.653,00						-	1.020.000.000,00	
			Persentase Pemenuhan Jasa Penunjang urusan Pemerintahan Daerah	-		-	undefined undefined	5.585.046.908,00						-	1.265.698.908,00	
			Persentase realisasi Kebijakan Bidang Pemerintahan Umum yang terlaksana	-		-	100 Persen	5.805.648.865,00						-	1.648.698.908,00	
			Persentase realisasi Kebijakan Bidang Pemerintahan Umum yang terlaksana	-		-	100 Persen	296.410.000,00						-	14.941.000.000,00	
			-	-		-	-	1.500.900,00						-	0,00	
	4.01.01.2.01	Perencanaan, Penganggaran, dan Evaluasi Kinerja Perangkat Daerah						1.500.900,00					-		0,00	
		-						1.500.900,00					-		0,00	
			Jumlah Dokumen Perencanaan Perangkat Daerah	-		-	-	1.500.900,00						-	0,00	
	4.01.01.2.01.0001	Penyusunan Dokumen Perencanaan Perangkat Daerah						1.500.900,00							0,00	
		Tersusunnya Dokumen Perencanaan Perangkat Daerah	Jumlah Dokumen Perencanaan Perangkat Daerah	-		-	5 Dokumen	1.500.900,00	Provinsi Sumatera Barat || Kab. Agam || Kecamatan Lubuk Basung || Desa Lubuk Basung || 1	Dana Alokasi Umum (DAU)	-	Tata Pemerintahan yang baik, bersih dan profesional		-	0,00	Bagian Perencanaan dan Keuangan
	4.01.01.2.02	Administrasi Keuangan Perangkat Daerah						296.410.000,00					-		14.941.000.000,00	
		-						296.410.000,00					-		14.941.000.000,00	
			Jumlah Laporan Keuangan Bulanan/ Triwulanan/ Semesteran SKPD dan Laporan Koordinasi Penyusunan Laporan Keuangan Bulanan/Triwulanan/Semesteran SKPD	-		-	-	296.410.000,00						-	41.000.000,00	
			Jumlah Orang yang Menerima Gaji dan Tunjangan ASN	-		-	-	0,00						-	14.900.000.000,00	
	4.01.01.2.02.0001	Penyediaan Gaji dan Tunjangan ASN						0,00							14.900.000.000,00	

NO	KODE	URUSAN / BIDANG URUSAN / PROGRAM / OUTCOME / KEGIATAN / SUBKEGIATAN OUTPUT	INDIKATOR	TARGET AKHIR RENSTRA	REALISASI 2025	PRAKIRAAN 2026	CAPAIAN KINERJA DAN KERANGKA PENDANAAN						KELOMPOK SASARAN	PRAKIRAAN MAJU 2028		PERANGKAT DAERAH PENANGGUNG JAWAB
							TARGET 2027	PAGU INDIKATIF	LOKASI	SUMBER DANA	PRIORITAS			TARGET	PAGU INDIKATIF	
											NASIONAL	DAERAH				
(1)	(2)	(3)	(4)	(5)	(6)	(7)	(8)	(9)	(10)	(11)	(12)	(13)	(14)	(15)	(16)	(17)
		Tersedianya Gaji dan Tunjangan ASN	Jumlah Orang yang Menerima Gaji dan Tunjangan ASN	-		-	114 Orang/bulan	0,00	Provinsi Sumatera Barat || Kab. Agam || Kecamatan Lubuk Basung || Desa Lubuk Basung || 1	Dana Alokasi Umum (DAU)	4.Memperkuat pembangunan sumber daya manusia (SDM), sains, teknologi, pendidikan, kesehatan, prestasi olahraga, kesetaraan gender, serta penguatan peran perempuan, pemuda (generasi milenial dan generasi Z), dan penyandang disabilitas.	Tata Pemerintahan yang baik, bersih dan profesional		-	14.900.000.000,00	Bagian Perencanaan dan Keuangan
	4.01.01.2.02.0007	Koordinasi dan Penyusunan Laporan Keuangan Bulanan/ Triwulanan/ Semesteran SKPD						296.410.000,00							41.000.000,00	
		Tersedianya Laporan Keuangan Bulanan/Triwulanan/Semesteran SKPD dan Laporan Koordinasi Penyusunan Laporan Keuangan Bulanan/Triwulanan/Semesteran SKPD	Jumlah Laporan Keuangan Bulanan/ Triwulanan/ Semesteran SKPD dan Laporan Koordinasi Penyusunan Laporan Keuangan Bulanan/Triwulanan/Semesteran SKPD	-		-	12 Laporan	296.410.000,00	Provinsi Sumatera Barat || Kab. Agam || Kecamatan Lubuk Basung || Desa Lubuk Basung || 1	Dana Alokasi Umum (DAU)	4.Memperkuat pembangunan sumber daya manusia (SDM), sains, teknologi, pendidikan, kesehatan, prestasi olahraga, kesetaraan gender, serta penguatan peran perempuan, pemuda (generasi milenial dan generasi Z), dan penyandang disabilitas.	Tata Pemerintahan yang baik, bersih dan profesional		-	41.000.000,00	Bagian Perencanaan dan Keuangan
	4.01.01.2.06	Administrasi Umum Perangkat Daerah						220.601.957,00					-		214.000.000,00	
		-						220.601.957,00					-		214.000.000,00	
			Jumlah Laporan Penyelenggaraan Rapat Koordinasi dan Konsultasi SKPD	-		-	-	165.865.200,00						-	170.000.000,00	

NO	KODE	URUSAN / BIDANG URUSAN / PROGRAM / OUTCOME / KEGIATAN / SUBKEGIATAN OUTPUT	INDIKATOR	TARGET AKHIR RENSTRA	REALISASI 2025	PRAKIRAAN 2026	CAPAIAN KINERJA DAN KERANGKA PENDANAAN						KELOMPOK SASARAN	PRAKIRAAN MAJU 2028		PERANGKAT DAERAH PENANGGUNG JAWAB
							TARGET 2027	PAGU INDIKATIF	LOKASI	SUMBER DANA	PRIORITAS			TARGET	PAGU INDIKATIF	
											NASIONAL	DAERAH				
(1)	(2)	(3)	(4)	(5)	(6)	(7)	(8)	(9)	(10)	(11)	(12)	(13)	(14)	(15)	(16)	(17)
			Jumlah Paket Barang Cetakan dan Penggandaan yang Disediakan	-		-	-	18.096.000,00						-	12.000.000,00	
			Jumlah Paket Peralatan dan Perlengkapan Kantor yang Disediakan	-		-	-	36.640.757,00						-	32.000.000,00	
	4.01.01.2.06.0002	Penyediaan Peralatan dan Perlengkapan Kantor						36.640.757,00							32.000.000,00	
		Tersedianya Peralatan dan Perlengkapan Kantor	Jumlah Paket Peralatan dan Perlengkapan Kantor yang Disediakan	-		-	3 Paket	36.640.757,00	Provinsi Sumatera Barat || Kab. Agam || Kecamatan Lubuk Basung || Desa Lubuk Basung || 1	Dana Alokasi Umum (DAU)	4.Memperkuat pembangunan sumber daya manusia (SDM), sains, teknologi, pendidikan, kesehatan, prestasi olahraga, kesetaraan gender, serta penguatan peran perempuan, pemuda (generasi milenial dan generasi Z), dan penyandang disabilitas.	Tata Pemerintahan yang baik, bersih dan profesional		-	32.000.000,00	Bagian Perencanaan dan Keuangan
	4.01.01.2.06.0005	Penyediaan Barang Cetakan dan Penggandaan						18.096.000,00							12.000.000,00	
		Tersedianya Barang Cetakan dan Penggandaan	Jumlah Paket Barang Cetakan dan Penggandaan yang Disediakan	-		-	2 Paket	18.096.000,00	Provinsi Sumatera Barat || Kab. Agam || Kecamatan Lubuk Basung || Desa Lubuk Basung || 1	Dana Alokasi Umum (DAU)	4.Memperkuat pembangunan sumber daya manusia (SDM), sains, teknologi, pendidikan, kesehatan, prestasi olahraga, kesetaraan gender, serta penguatan peran perempuan, pemuda (generasi milenial dan generasi Z), dan penyandang disabilitas.	Tata Pemerintahan yang baik, bersih dan profesional		-	12.000.000,00	Bagian Perencanaan dan Keuangan

NO	KODE	URUSAN / BIDANG URUSAN / PROGRAM / OUTCOME / KEGIATAN / SUBKEGIATAN OUTPUT	INDIKATOR	TARGET AKHIR RENSTRA	REALISASI 2025	PRAKIRAAN 2026	CAPAIAN KINERJA DAN KERANGKA PENDANAAN						KELOMPOK SASARAN	PRAKIRAAN MAJU 2028		PERANGKAT DAERAH PENANGGUNG JAWAB
							TARGET 2027	PAGU INDIKATIF	LOKASI	SUMBER DANA	PRIORITAS			TARGET	PAGU INDIKATIF	
											NASIONAL	DAERAH				
(1)	(2)	(3)	(4)	(5)	(6)	(7)	(8)	(9)	(10)	(11)	(12)	(13)	(14)	(15)	(16)	(17)
	4.01.01.2.06.0009	Penyelenggaraan Rapat Koordinasi dan Konsultasi SKPD						165.865.200,00							170.000.000,00	
		Terlaksananya Penyelenggaraan Rapat Koordinasi dan Konsultasi SKPD	Jumlah Laporan Penyelenggaraan Rapat Koordinasi dan Konsultasi SKPD	-		-	12 Laporan	165.865.200,00	Provinsi Sumatera Barat || Kab. Agam || Kecamatan Lubuk Basung || Desa Lubuk Basung || 1	Dana Alokasi Umum (DAU)	4.Memperkuat pembangunan sumber daya manusia (SDM), sains, teknologi, pendidikan, kesehatan, prestasi olahraga, kesetaraan gender, serta penguatan peran perempuan, pemuda (generasi milenial dan generasi Z), dan penyandang disabilitas.	Tata Pemerintahan yang baik, bersih dan profesional		-	170.000.000,00	Bagian Perencanaan dan Keuangan
	4.01.01.2.07	Pengadaan Barang Milik Daerah Penunjang Urusan Pemerintah Daerah						0,00					-		169.000.000,00	
		-						0,00					-		169.000.000,00	
			Jumlah Paket Mebel yang Disediakan	-		-	-	0,00						-	91.000.000,00	
			Jumlah Unit Peralatan dan Mesin Lainnya yang Disediakan	-		-	-	0,00						-	78.000.000,00	
	4.01.01.2.07.0005	Pengadaan Mebel						0,00							91.000.000,00	

NO	KODE	URUSAN / BIDANG URUSAN / PROGRAM / OUTCOME / KEGIATAN / SUBKEGIATAN OUTPUT	INDIKATOR	TARGET AKHIR RENSTRA	REALISASI 2025	PRAKIRAAN 2026	CAPAIAN KINERJA DAN KERANGKA PENDANAAN						KELOMPOK SASARAN	PRAKIRAAN MAJU 2028		PERANGKAT DAERAH PENANGGUNG JAWAB
							TARGET 2027	PAGU INDIKATIF	LOKASI	SUMBER DANA	PRIORITAS			TARGET	PAGU INDIKATIF	
											NASIONAL	DAERAH				
(1)	(2)	(3)	(4)	(5)	(6)	(7)	(8)	(9)	(10)	(11)	(12)	(13)	(14)	(15)	(16)	(17)
		Tersedianya Mebel	Jumlah Paket Mebel yang Disediakan	-		-	2 Unit	0,00	Provinsi Sumatera Barat || Kab. Agam || Kecamatan Lubuk Basung || Desa Lubuk Basung || 1	Dana Alokasi Umum (DAU)	4.Memperkuat pembangunan sumber daya manusia (SDM), sains, teknologi, pendidikan, kesehatan, prestasi olahraga, kesetaraan gender, serta penguatan peran perempuan, pemuda (generasi milenial dan generasi Z), dan penyandang disabilitas.	Tata Pemerintahan yang baik, bersih dan profesional		-	91.000.000,00	Bagian Perencanaan dan Keuangan
	4.01.01.2.07.0006	Pengadaan Peralatan dan Mesin Lainnya						0,00							78.000.000,00	
		Tersedianya Peralatan dan Mesin Lainnya	Jumlah Unit Peralatan dan Mesin Lainnya yang Disediakan	-		-	6 Unit	0,00	Provinsi Sumatera Barat || Kab. Agam || Kecamatan Lubuk Basung || Desa Lubuk Basung || 1	Dana Alokasi Umum (DAU)	4.Memperkuat pembangunan sumber daya manusia (SDM), sains, teknologi, pendidikan, kesehatan, prestasi olahraga, kesetaraan gender, serta penguatan peran perempuan, pemuda (generasi milenial dan generasi Z), dan penyandang disabilitas.	Tata Pemerintahan yang baik, bersih dan profesional		-	78.000.000,00	Bagian Perencanaan dan Keuangan
	4.01.01.2.08	Penyediaan Jasa Penunjang Urusan Pemerintahan Daerah						5.585.046.908,00					-		1.265.698.908,00	
		-						5.585.046.908,00					-		1.265.698.908,00	
			Jumlah Laporan Penyediaan Jasa Komunikasi, Sumber Daya Air dan Listrik yang Disediakan	-		-	-	1.380.567.508,00						-	7.300.000,00	
			Jumlah Laporan Penyediaan Jasa Pelayanan Umum Kantor yang Disediakan	-		-	-	4.204.479.400,00						-	1.258.398.908,00	

NO	KODE	URUSAN / BIDANG URUSAN / PROGRAM / OUTCOME / KEGIATAN / SUBKEGIATAN OUTPUT	INDIKATOR	TARGET AKHIR RENSTRA	REALISASI 2025	PRAKIRAAN 2026	CAPAIAN KINERJA DAN KERANGKA PENDANAAN						KELOMPOK SASARAN	PRAKIRAAN MAJU 2028		PERANGKAT DAERAH PENANGGUNG JAWAB
							TARGET 2027	PAGU INDIKATIF	LOKASI	SUMBER DANA	PRIORITAS			TARGET	PAGU INDIKATIF	
											NASIONAL	DAERAH				
(1)	(2)	(3)	(4)	(5)	(6)	(7)	(8)	(9)	(10)	(11)	(12)	(13)	(14)	(15)	(16)	(17)
	4.01.01.2.08.0002	Penyediaan Jasa Komunikasi, Sumber Daya Air dan Listrik						1.380.567.508,00							7.300.000,00	
		Tersedianya Jasa Komunikasi, Sumber Daya Air dan Listrik	Jumlah Laporan Penyediaan Jasa Komunikasi, Sumber Daya Air dan Listrik yang Disediakan	-		-	12 Laporan	1.380.567.508,00	Provinsi Sumatera Barat || Kab. Agam || Kecamatan Lubuk Basung || Desa Lubuk Basung || 1	Dana Alokasi Umum (DAU)	4.Memperkuat pembangunan sumber daya manusia (SDM), sains, teknologi, pendidikan, kesehatan, prestasi olahraga, kesetaraan gender, serta penguatan peran perempuan, pemuda (generasi milenial dan generasi Z), dan penyandang disabilitas.	Tata Pemerintahan yang baik, bersih dan profesional		-	7.300.000,00	Bagian Perencanaan dan Keuangan
	4.01.01.2.08.0004	Penyediaan Jasa Pelayanan Umum Kantor						4.204.479.400,00							1.258.398.908,00	
		Tersedianya Jasa Pelayanan Umum Kantor	Jumlah Laporan Penyediaan Jasa Pelayanan Umum Kantor yang Disediakan	-		-	20 Laporan	4.204.479.400,00	Provinsi Sumatera Barat || Kab. Agam || Kecamatan Lubuk Basung || Desa Lubuk Basung || 1	Dana Alokasi Umum (DAU)	4.Memperkuat pembangunan sumber daya manusia (SDM), sains, teknologi, pendidikan, kesehatan, prestasi olahraga, kesetaraan gender, serta penguatan peran perempuan, pemuda (generasi milenial dan generasi Z), dan penyandang disabilitas.	Tata Pemerintahan yang baik, bersih dan profesional		-	1.258.398.908,00	Bagian Perencanaan dan Keuangan
	4.01.01.2.09	Pemeliharaan Barang Milik Daerah Penunjang Urusan Pemerintahan Daerah						0,00					-		26.800.000,00	
		-						0,00					-		26.800.000,00	

NO	KODE	URUSAN / BIDANG URUSAN / PROGRAM / OUTCOME / KEGIATAN / SUBKEGIATAN OUTPUT	INDIKATOR	TARGET AKHIR RENSTRA	REALISASI 2025	PRAKIRAAN 2026	CAPAIAN KINERJA DAN KERANGKA PENDANAAN						KELOMPOK SASARAN	PRAKIRAAN MAJU 2028		PERANGKAT DAERAH PENANGGUNG JAWAB
							TARGET 2027	PAGU INDIKATIF	LOKASI	SUMBER DANA	PRIORITAS			TARGET	PAGU INDIKATIF	
											NASIONAL	DAERAH				
(1)	(2)	(3)	(4)	(5)	(6)	(7)	(8)	(9)	(10)	(11)	(12)	(13)	(14)	(15)	(16)	(17)
			Jumlah Kendaraan Perorangan Dinas atau Kendaraan Dinas Jabatan yang Dipelihara dan dibayarkan Pajaknya	-		-	-	0,00						-	17.000.000,00	
			Jumlah Peralatan dan Mesin Lainnya yang Dipelihara	-		-	-	0,00						-	9.800.000,00	
	4.01.01.2.09.0001	Penyediaan Jasa Pemeliharaan, Biaya Pemeliharaan, dan Pajak Kendaraan Perorangan Dinas atau Kendaraan Dinas Jabatan						0,00							17.000.000,00	
		Tersedianya Jasa Pemeliharaan, Biaya Pemeliharaan dan Pajak Kendaraan Perorangan Dinas atau Kendaraan Dinas Jabatan	Jumlah Kendaraan Perorangan Dinas atau Kendaraan Dinas Jabatan yang Dipelihara dan dibayarkan Pajaknya	-		-	1 Unit	0,00	Provinsi Sumatera Barat || Kab. Agam || Kecamatan Lubuk Basung || Desa Lubuk Basung || 1	Dana Alokasi Umum (DAU)	4.Memperkuat pembangunan sumber daya manusia (SDM), sains, teknologi, pendidikan, kesehatan, prestasi olahraga, kesetaraan gender, serta penguatan peran perempuan, pemuda (generasi milenial dan generasi Z), dan penyandang disabilitas.	Tata Pemerintahan yang baik, bersih dan profesional		-	17.000.000,00	Bagian Perencanaan dan Keuangan
	4.01.01.2.09.0006	Pemeliharaan Peralatan dan Mesin Lainnya						0,00							9.800.000,00	

NO	KODE	URUSAN / BIDANG URUSAN / PROGRAM / OUTCOME / KEGIATAN / SUBKEGIATAN OUTPUT	INDIKATOR	TARGET AKHIR RENSTRA	REALISASI 2025	PRAKIRAAN 2026	CAPAIAN KINERJA DAN KERANGKA PENDANAAN						KELOMPOK SASARAN	PRAKIRAAN MAJU 2028		PERANGKAT DAERAH PENANGGUNG JAWAB
							TARGET 2027	PAGU INDIKATIF	LOKASI	SUMBER DANA	PRIORITAS			TARGET	PAGU INDIKATIF	
											NASIONAL	DAERAH				
(1)	(2)	(3)	(4)	(5)	(6)	(7)	(8)	(9)	(10)	(11)	(12)	(13)	(14)	(15)	(16)	(17)
		Terlaksananya Pemeliharaan Peralatan dan Mesin Lainnya	Jumlah Peralatan dan Mesin Lainnya yang Dipelihara	-		-	18 Unit	0,00	Provinsi Sumatera Barat || Kab. Agam || Kecamatan Lubuk Basung || Desa Lubuk Basung || 1	Dana Alokasi Umum (DAU)	4.Memperkuat pembangunan sumber daya manusia (SDM), sains, teknologi, pendidikan, kesehatan, prestasi olahraga, kesetaraan gender, serta penguatan peran perempuan, pemuda (generasi milenial dan generasi Z), dan penyandang disabilitas.	Tata Pemerintahan yang baik, bersih dan profesional		-	9.800.000,00	Bagian Perencanaan dan Keuangan
	4.01.01.2.11	Administrasi Keuangan dan Operasional Kepala Daerah dan Wakil Kepala Daerah						219.630.653,00					-		1.020.000.000,00	
		-						219.630.653,00					-		1.020.000.000,00	
			Jumlah Orang yang Menerima Dana Penunjang Operasional Kepala Daerah dan Wakil Kepala Daerah	-		-	-	0,00						-	800.000.000,00	
			Jumlah Orang yang Menerima Gaji dan Tunjangan Kepala Daerah dan Wakil Kepala Daerah	-		-	-	219.630.653,00						-	220.000.000,00	
	4.01.01.2.11.0001	Penyediaan Gaji dan Tunjangan Kepala Daerah dan Wakil Kepala Daerah						219.630.653,00							220.000.000,00	

NO	KODE	URUSAN / BIDANG URUSAN / PROGRAM / OUTCOME / KEGIATAN / SUBKEGIATAN OUTPUT	INDIKATOR	TARGET AKHIR RENSTRA	REALISASI 2025	PRAKIRAAN 2026	CAPAIAN KINERJA DAN KERANGKA PENDANAAN						KELOMPOK SASARAN	PRAKIRAAN MAJU 2028		PERANGKAT DAERAH PENANGGUNG JAWAB
							TARGET 2027	PAGU INDIKATIF	LOKASI	SUMBER DANA	PRIORITAS			TARGET	PAGU INDIKATIF	
											NASIONAL	DAERAH				
(1)	(2)	(3)	(4)	(5)	(6)	(7)	(8)	(9)	(10)	(11)	(12)	(13)	(14)	(15)	(16)	(17)
		Tersedianya Gaji dan Tunjangan Kepala Daerah dan Wakil Kepala Daerah	Jumlah Orang yang Menerima Gaji dan Tunjangan Kepala Daerah dan Wakil Kepala Daerah	-		-	2 Orang/Bulan	219.630.653,00	Provinsi Sumatera Barat || Kab. Agam || Kecamatan Lubuk Basung || Desa Lubuk Basung || 1	Dana Alokasi Umum (DAU)	4.Memperkuat pembangunan sumber daya manusia (SDM), sains, teknologi, pendidikan, kesehatan, prestasi olahraga, kesetaraan gender, serta penguatan peran perempuan, pemuda (generasi milenial dan generasi Z), dan penyandang disabilitas.	Tata Pemerintahan yang baik, bersih dan profesional		-	220.000.000,00	Bagian Perencanaan dan Keuangan
	4.01.01.2.11.0004	Penyediaan Dana Penunjang Operasional Kepala Daerah dan Wakil Kepala Daerah						0,00							800.000.000,00	
		Tersedianya Dana Penunjang Operasional Kepala Daerah dan Wakil Kepala Daerah	Jumlah Orang yang Menerima Dana Penunjang Operasional Kepala Daerah dan Wakil Kepala Daerah	-		-	2 Orang/Bulan	0,00	Provinsi Sumatera Barat || Kab. Agam || Kecamatan Lubuk Basung || Desa Lubuk Basung || 1	Dana Alokasi Umum (DAU)	4.Memperkuat pembangunan sumber daya manusia (SDM), sains, teknologi, pendidikan, kesehatan, prestasi olahraga, kesetaraan gender, serta penguatan peran perempuan, pemuda (generasi milenial dan generasi Z), dan penyandang disabilitas.	Tata Pemerintahan yang baik, bersih dan profesional		-	800.000.000,00	Bagian Perencanaan dan Keuangan
		Sekretariat DPRD						**51.286.780.502,00**							**54.555.803.924,00**	
	4	**UNSUR PENDUKUNG URUSAN PEMERINTAHAN**						**51.286.780.502,00**							**54.555.803.924,00**	
	4.02	**SEKRETARIAT DPRD**						**51.286.780.502,00**							**54.555.803.924,00**	
217.	**4.02.01**	**PROGRAM PENUNJANG URUSAN PEMERINTAHAN DAERAH KABUPATEN/KOTA**						**27.822.114.902,00**							**28.422.939.494,00**	

NO	KODE	URUSAN / BIDANG URUSAN / PROGRAM / OUTCOME / KEGIATAN / SUBKEGIATAN OUTPUT	INDIKATOR	TARGET AKHIR RENSTRA	REALISASI 2025	PRAKIRAAN 2026	CAPAIAN KINERJA DAN KERANGKA PENDANAAN						KELOMPOK SASARAN	PRAKIRAAN MAJU 2028		PERANGKAT DAERAH PENANGGUNG JAWAB
							TARGET 2027	PAGU INDIKATIF	LOKASI	SUMBER DANA	PRIORITAS			TARGET	PAGU INDIKATIF	
											NASIONAL	DAERAH				
(1)	(2)	(3)	(4)	(5)	(6)	(7)	(8)	(9)	(10)	(11)	(12)	(13)	(14)	(15)	(16)	(17)
		Terlaksananya koordinasi layanan administrasi keuangan						***3.092.095.671,00***							***3.353.979.141,00***	
			999.Persentase laporan keuangan yang disusun sesuai NSPK	100 %		100 %	100 %	3.092.095.671,00						100 %	3.353.979.141,00	
	4.02.01.2.02	Administrasi Keuangan Perangkat Daerah						3.092.095.671,00					-		3.353.979.141,00	
		Terselenggaranya pengelolaan keuangan perangkat daerah secara tertib dan akuntabel						3.092.095.671,00					-		3.353.979.141,00	
			Jumlah Laporan Keuangan Bulanan/ Triwulanan/ Semesteran SKPD dan Laporan Koordinasi Penyusunan Laporan Keuangan Bulanan/Triwulanan/Semesteran SKPD	Laporan		12 Laporan	Laporan	67.740.000,00						Laporan	74.514.000,00	
			Jumlah Orang yang Menerima Gaji dan Tunjangan ASN	28 Orang/bulan		28 Orang/bulan	28 Orang/bulan	3.024.355.671,00						28 Orang/bulan	3.279.465.141,00	
	4.02.01.2.02.0001	Penyediaan Gaji dan Tunjangan ASN						3.024.355.671,00							3.279.465.141,00	
		Tersedianya Gaji dan Tunjangan ASN	Jumlah Orang yang Menerima Gaji dan Tunjangan ASN	28 Orang/bulan		28 Orang/bulan	25 Orang/bulan	3.024.355.671,00	Provinsi Sumatera Barat || Kab. Agam || Kecamatan Lubuk Basung || Desa Lubuk Basung || 1	Dana Alokasi Umum (DAU)	-	Tata Pemerintahan yang baik, bersih dan profesional		28 Orang/bulan	3.279.465.141,00	Sekretariat DPRD
	4.02.01.2.02.0007	Koordinasi dan Penyusunan Laporan Keuangan Bulanan/ Triwulanan/ Semesteran SKPD						67.740.000,00							74.514.000,00	
		Tersedianya Laporan Keuangan Bulanan/Triwulanan/Semesteran SKPD dan Laporan Koordinasi Penyusunan Laporan Keuangan Bulanan/Triwulanan/Semesteran SKPD	Jumlah Laporan Keuangan Bulanan/ Triwulanan/ Semesteran SKPD dan Laporan Koordinasi Penyusunan Laporan Keuangan Bulanan/Triwulanan/Semesteran SKPD	Laporan		12 Laporan	12 Laporan	67.740.000,00	Provinsi Sumatera Barat || Kab. Agam || Kecamatan Lubuk Basung || Desa Lubuk Basung || 1	Dana Alokasi Umum (DAU)	-	Tata Pemerintahan yang baik, bersih dan profesional		Laporan	74.514.000,00	Sekretariat DPRD
		Terlaksananya Layanan Administrasi Umum dan Kepegawaian						***24.730.019.231,00***							***25.068.960.353,00***	
			999.Persentase layanan administrasi umum dan kepegawaian sesuai NSPK	100 %		100 %	100 %	24.730.019.231,00						100 %	25.068.960.353,00	
	4.02.01.2.06	Administrasi Umum Perangkat Daerah						512.026.107,00					-		545.380.313,00	
		Terselenggaranya layanan administrasi umum yang tertib dan efisien						512.026.107,00					-		545.380.313,00	
			Jumlah Laporan Penyelenggaraan Rapat Koordinasi dan Konsultasi SKPD	12 Laporan		12 Laporan	12 Laporan	325.608.100,00						12 Laporan	273.380.313,00	
			Jumlah Paket Barang Cetakan dan Penggandaan yang Disediakan	2 Paket		2 Paket	2 Paket	34.152.000,00						2 Paket	35.000.000,00	

NO	KODE	URUSAN / BIDANG URUSAN / PROGRAM / OUTCOME / KEGIATAN / SUBKEGIATAN OUTPUT	INDIKATOR	TARGET AKHIR RENSTRA	REALISASI 2025	PRAKIRAAN 2026	CAPAIAN KINERJA DAN KERANGKA PENDANAAN						KELOMPOK SASARAN	PRAKIRAAN MAJU 2028		PERANGKAT DAERAH PENANGGUNG JAWAB
							TARGET 2027	PAGU INDIKATIF	LOKASI	SUMBER DANA	PRIORITAS			TARGET	PAGU INDIKATIF	
											NASIONAL	DAERAH				
(1)	(2)	(3)	(4)	(5)	(6)	(7)	(8)	(9)	(10)	(11)	(12)	(13)	(14)	(15)	(16)	(17)
			Jumlah Paket Komponen Instalasi Listrik/Penerangan Bangunan Kantor yang Disediakan	1 Paket		1 Paket	1 Paket	14.999.865,00						1 Paket	17.000.000,00	
			Jumlah Paket Peralatan dan Perlengkapan Kantor yang Disediakan	5 Paket		5 Paket	5 Paket	137.266.142,00						5 Paket	220.000.000,00	
	4.02.01.2.06.0001	Penyediaan Komponen InstalasiListrik/Penerangan Bangunan Kantor						14.999.865,00							17.000.000,00	
		Tersedianya Komponen Instalasi Listrik/Penerangan Bangunan Kantor	Jumlah Paket Komponen Instalasi Listrik/Penerangan Bangunan Kantor yang Disediakan	1 Paket		1 Paket	1 Paket	14.999.865,00	Kab. Agam	Dana Alokasi Umum (DAU)	-	Tata Pemerintahan yang baik, bersih dan profesional		1 Paket	17.000.000,00	Sekretariat DPRD
	4.02.01.2.06.0002	Penyediaan Peralatan dan Perlengkapan Kantor						137.266.142,00							220.000.000,00	
		Tersedianya Peralatan dan Perlengkapan Kantor	Jumlah Paket Peralatan dan Perlengkapan Kantor yang Disediakan	5 Paket		5 Paket	5 Paket	137.266.142,00	Kab. Agam	Dana Alokasi Umum (DAU)	-	Tata Pemerintahan yang baik, bersih dan profesional		5 Paket	220.000.000,00	Sekretariat DPRD
	4.02.01.2.06.0005	Penyediaan Barang Cetakan dan Penggandaan						34.152.000,00							35.000.000,00	
		Tersedianya Barang Cetakan dan Penggandaan	Jumlah Paket Barang Cetakan dan Penggandaan yang Disediakan	2 Paket		2 Paket	2 Paket	34.152.000,00	Kab. Agam	Dana Alokasi Umum (DAU)	-	Tata Pemerintahan yang baik, bersih dan profesional		2 Paket	35.000.000,00	Sekretariat DPRD
	4.02.01.2.06.0009	Penyelenggaraan Rapat Koordinasi dan Konsultasi SKPD						325.608.100,00							273.380.313,00	
		Terlaksananya Penyelenggaraan Rapat Koordinasi dan Konsultasi SKPD	Jumlah Laporan Penyelenggaraan Rapat Koordinasi dan Konsultasi SKPD	12 Laporan		12 Laporan	12 Laporan	325.608.100,00	Provinsi Sumatera Barat || Kab. Agam || Kecamatan Lubuk Basung || Desa Lubuk Basung || 1	Dana Alokasi Umum (DAU)	-	Tata Pemerintahan yang baik, bersih dan profesional		12 Laporan	273.380.313,00	Sekretariat DPRD
	4.02.01.2.07	Pengadaan Barang Milik Daerah Penunjang Urusan Pemerintah Daerah						96.970.890,00					-		180.000.000,00	
		Tersedianya barang milik daerah yang menunjang kinerja pemerintah daerah						96.970.890,00					-		180.000.000,00	
			Jumlah Unit Peralatan dan Mesin Lainnya yang Disediakan	13 Unit		5 Unit	10 Unit	96.970.890,00						11 Unit	180.000.000,00	
	4.02.01.2.07.0006	Pengadaan Peralatan dan Mesin Lainnya						96.970.890,00							180.000.000,00	
		Tersedianya Peralatan dan Mesin Lainnya	Jumlah Unit Peralatan dan Mesin Lainnya yang Disediakan	13 Unit		5 Unit	12 Unit	96.970.890,00	Kab. Agam	Dana Alokasi Umum (DAU)	-	Tata Pemerintahan yang baik, bersih dan profesional		11 Unit	180.000.000,00	Sekretariat DPRD
	4.02.01.2.08	Penyediaan Jasa Penunjang Urusan Pemerintahan Daerah						1.408.506.276,00					-		1.555.019.694,00	

NO	KODE	URUSAN / BIDANG URUSAN / PROGRAM / OUTCOME / KEGIATAN / SUBKEGIATAN OUTPUT	INDIKATOR	TARGET AKHIR RENSTRA	REALISASI 2025	PRAKIRAAN 2026	CAPAIAN KINERJA DAN KERANGKA PENDANAAN						KELOMPOK SASARAN	PRAKIRAAN MAJU 2028		PERANGKAT DAERAH PENANGGUNG JAWAB
							TARGET 2027	PAGU INDIKATIF	LOKASI	SUMBER DANA	PRIORITAS			TARGET	PAGU INDIKATIF	
											NASIONAL	DAERAH				
(1)	(2)	(3)	(4)	(5)	(6)	(7)	(8)	(9)	(10)	(11)	(12)	(13)	(14)	(15)	(16)	(17)
		Terpenuhinya jasa penunjang yang mendukung kinerja perangkat daerah						1.408.506.276,00					-		1.555.019.694,00	
			Jumlah Laporan Penyediaan Jasa Komunikasi, Sumber Daya Air dan Listrik yang Disediakan	36 Laporan		36 Laporan	36 Laporan	276.201.076,00						36 Laporan	307.998.974,00	
			Jumlah Laporan Penyediaan Jasa Pelayanan Umum Kantor yang Disediakan	39 Laporan		39 Laporan	39 Laporan	1.132.305.200,00						39 Laporan	1.247.020.720,00	
	4.02.01.2.08.0002	Penyediaan Jasa Komunikasi, Sumber Daya Air dan Listrik						276.201.076,00							307.998.974,00	
		Tersedianya Jasa Komunikasi, Sumber Daya Air dan Listrik	Jumlah Laporan Penyediaan Jasa Komunikasi, Sumber Daya Air dan Listrik yang Disediakan	36 Laporan		36 Laporan	36 Laporan	276.201.076,00	Provinsi Sumatera Barat || Kab. Agam || Kecamatan Lubuk Basung || Desa Lubuk Basung || 1	Dana Alokasi Umum (DAU)	-	Tata Pemerintahan yang baik, bersih dan profesional		36 Laporan	307.998.974,00	Sekretariat DPRD
	4.02.01.2.08.0004	Penyediaan Jasa Pelayanan Umum Kantor						1.132.305.200,00							1.247.020.720,00	
		Tersedianya Jasa Pelayanan Umum Kantor	Jumlah Laporan Penyediaan Jasa Pelayanan Umum Kantor yang Disediakan	39 Laporan		39 Laporan	32 Laporan	1.132.305.200,00	Provinsi Sumatera Barat || Kab. Agam || Kecamatan Lubuk Basung || Desa Lubuk Basung || 1	Dana Alokasi Umum (DAU)	-	Tata Pemerintahan yang baik, bersih dan profesional		39 Laporan	1.247.020.720,00	Sekretariat DPRD
	4.02.01.2.09	Pemeliharaan Barang Milik Daerah Penunjang Urusan Pemerintahan Daerah						538.710.000,00					-		635.184.000,00	
		Terpeliharanya barang milik daerah dalam kondisi optimal						538.710.000,00					-		635.184.000,00	
			Jumlah Gedung Kantor dan Bangunan Lainnya yang Dipelihara/Direhabilitasi	2 Unit		2 Unit	2 Unit	299.660.000,00						2 Unit	329.780.000,00	
			Jumlah Kendaraan Dinas Operasional atau Lapangan yang Dipelihara dan dibayarkan Pajak dan Perizinannya	11 Unit		11 Unit	11 Unit	154.000.000,00						11 Unit	173.987.000,00	
			Jumlah Kendaraan Perorangan Dinas atau Kendaraan Dinas Jabatan yang Dipelihara dan dibayarkan Pajaknya	2 Unit		2 Unit	2 Unit	30.000.000,00						2 Unit	70.950.000,00	
			Jumlah Peralatan dan Mesin Lainnya yang Dipelihara	45 Unit		29 Unit	29 Unit	55.050.000,00						35 Unit	60.467.000,00	
	4.02.01.2.09.0001	Penyediaan Jasa Pemeliharaan, Biaya Pemeliharaan, dan Pajak Kendaraan Perorangan Dinas atau Kendaraan Dinas Jabatan						30.000.000,00							70.950.000,00	

NO	KODE	URUSAN / BIDANG URUSAN / PROGRAM / OUTCOME / KEGIATAN / SUBKEGIATAN OUTPUT	INDIKATOR	TARGET AKHIR RENSTRA	REALISASI 2025	PRAKIRAAN 2026	CAPAIAN KINERJA DAN KERANGKA PENDANAAN						KELOMPOK SASARAN	PRAKIRAAN MAJU 2028		PERANGKAT DAERAH PENANGGUNG JAWAB
							TARGET 2027	PAGU INDIKATIF	LOKASI	SUMBER DANA	PRIORITAS			TARGET	PAGU INDIKATIF	
											NASIONAL	DAERAH				
(1)	(2)	(3)	(4)	(5)	(6)	(7)	(8)	(9)	(10)	(11)	(12)	(13)	(14)	(15)	(16)	(17)
		Tersedianya Jasa Pemeliharaan, Biaya Pemeliharaan dan Pajak Kendaraan Perorangan Dinas atau Kendaraan Dinas Jabatan	Jumlah Kendaraan Perorangan Dinas atau Kendaraan Dinas Jabatan yang Dipelihara dan dibayarkan Pajaknya	2 Unit		2 Unit	1 Unit	30.000.000,00	Provinsi Sumatera Barat || Kab. Agam || Kecamatan Lubuk Basung || Desa Lubuk Basung || 1	Dana Alokasi Umum (DAU)	-	Tata Pemerintahan yang baik, bersih dan profesional		2 Unit	70.950.000,00	Sekretariat DPRD
	4.02.01.2.09.0002	Penyediaan Jasa Pemeliharaan, Biaya Pemeliharaan, Pajak dan Perizinan Kendaraan Dinas Operasional atau Lapangan						154.000.000,00							173.987.000,00	
		Tersedianya Jasa Pemeliharaan, Biaya Pemeliharaan, Pajak dan Perizinan Kendaraan Dinas Operasional atau Lapangan	Jumlah Kendaraan Dinas Operasional atau Lapangan yang Dipelihara dan dibayarkan Pajak dan Perizinannya	11 Unit		11 Unit	11 Unit	154.000.000,00	Provinsi Sumatera Barat || Kab. Agam || Kecamatan Lubuk Basung || Desa Lubuk Basung || 1	Dana Alokasi Umum (DAU)	-	Tata Pemerintahan yang baik, bersih dan profesional		11 Unit	173.987.000,00	Sekretariat DPRD
	4.02.01.2.09.0006	Pemeliharaan Peralatan dan Mesin Lainnya						55.050.000,00							60.467.000,00	
		Terlaksananya Pemeliharaan Peralatan dan Mesin Lainnya	Jumlah Peralatan dan Mesin Lainnya yang Dipelihara	45 Unit		29 Unit	78 Unit	55.050.000,00	Provinsi Sumatera Barat || Kab. Agam || Kecamatan Lubuk Basung || Desa Lubuk Basung || 1	Dana Alokasi Umum (DAU)	-	Tata Pemerintahan yang baik, bersih dan profesional		35 Unit	60.467.000,00	Sekretariat DPRD
	4.02.01.2.09.0009	Pemeliharaan/Rehabilitasi Gedung Kantor dan Bangunan Lainnya						299.660.000,00							329.780.000,00	
		Terlaksananya Pemeliharaan/Rehabilitasi Gedung Kantor dan Bangunan Lainnya	Jumlah Gedung Kantor dan Bangunan Lainnya yang Dipelihara/Direhabilitasi	2 Unit		2 Unit	2 Unit	299.660.000,00	Provinsi Sumatera Barat || Kab. Agam || Kecamatan Lubuk Basung || Desa Lubuk Basung || 1	Dana Alokasi Umum (DAU)	-	Tata Pemerintahan yang baik, bersih dan profesional		2 Unit	329.780.000,00	Sekretariat DPRD
	4.02.01.2.15	Layanan Keuangan dan Kesejahteraan DPRD						21.356.051.260,00					-		21.309.491.260,00	
		Terlaksananya Layanan Keuangan dan Kesejahteraan DPRD						21.356.051.260,00					-		21.309.491.260,00	
			Jumlah Anggota DPRD yang Menerima Hak Keuangan DPRD	45 Orang/Bulan		45 Orang/Bulan	45 Orang/Bulan	20.587.551.260,00						45 Orang/Bulan	20.563.551.260,00	
			Jumlah Orang yang Mengikuti Medical Check Up DPRD	45 Orang		45 Orang	45 Orang	296.000.000,00						45 Orang	274.340.000,00	
			Jumlah Paket Pakaian Dinas dan Atribut DPRD yang Disediakan	3 Paket		3 Paket	3 Paket	472.500.000,00						3 Paket	471.600.000,00	
	4.02.01.2.15.0001	Penyelenggaraan Administrasi Keuangan DPRD						20.587.551.260,00							20.563.551.260,00	

NO	KODE	URUSAN / BIDANG URUSAN / PROGRAM / OUTCOME / KEGIATAN / SUBKEGIATAN OUTPUT	INDIKATOR	TARGET AKHIR RENSTRA	REALISASI 2025	PRAKIRAAN 2026	CAPAIAN KINERJA DAN KERANGKA PENDANAAN						KELOMPOK SASARAN	PRAKIRAAN MAJU 2028		PERANGKAT DAERAH PENANGGUNG JAWAB
							TARGET 2027	PAGU INDIKATIF	LOKASI	SUMBER DANA	PRIORITAS			TARGET	PAGU INDIKATIF	
											NASIONAL	DAERAH				
(1)	(2)	(3)	(4)	(5)	(6)	(7)	(8)	(9)	(10)	(11)	(12)	(13)	(14)	(15)	(16)	(17)
		Tersedianya Hak Keuangan Anggota DPRD	Jumlah Anggota DPRD yang Menerima Hak Keuangan DPRD	45 Orang/Bulan		45 Orang/Bulan	45 Orang/Bulan	20.587.551.260,00	Provinsi Sumatera Barat || Kab. Agam || Kecamatan Lubuk Basung || Desa Lubuk Basung || 1	Dana Alokasi Umum (DAU)	-	Tata Pemerintahan yang baik, bersih dan profesional		45 Orang/Bulan	20.563.551.260,00	Sekretariat DPRD
	4.02.01.2.15.0002	Penyediaan Pakaian Dinas dan Atribut DPRD						472.500.000,00							471.600.000,00	
		Terlaksananya Penyediaan Pakaian Dinas dan Atribut DPRD	Jumlah Paket Pakaian Dinas dan Atribut DPRD yang Disediakan	3 Paket		3 Paket	1 Paket	472.500.000,00	Kab. Agam	Dana Alokasi Umum (DAU)	-	Tata Pemerintahan yang baik, bersih dan profesional		3 Paket	471.600.000,00	Sekretariat DPRD
	4.02.01.2.15.0003	Pelaksanaan Medical Check Up DPRD						296.000.000,00							274.340.000,00	
		Terlaksananya Medical Check Up DPRD	Jumlah Orang yang Mengikuti Medical Check Up DPRD	45 Orang		45 Orang	45 Orang	296.000.000,00	Provinsi Sumatera Barat || Kab. Agam || Kecamatan Lubuk Basung || Desa Lubuk Basung || 1	Dana Alokasi Umum (DAU)	-	Tata Pemerintahan yang baik, bersih dan profesional		45 Orang	274.340.000,00	Sekretariat DPRD
	4.02.01.2.16	Layanan Administrasi DPRD						817.754.698,00					-		843.885.086,00	
		Terlaksananya Layanan Administrasi DPRD						817.754.698,00					-		843.885.086,00	
			Jumlah Laporan Hasil Fasilitasi Rapat Koordinasi dan Konsultasi DPRD	20 Laporan		20 Laporan	20 Laporan	482.180.000,00						20 Laporan	528.000.000,00	
			Jumlah Paket Kebutuhan Rumah Tangga DPRD yang Disediakan	12 Paket		12 Paket	12 Paket	335.574.698,00						12 Paket	315.885.086,00	
	4.02.01.2.16.0003	Fasilitasi Rapat Koordinasi dan Konsultasi DPRD						482.180.000,00							528.000.000,00	
		Terlaksananya Fasilitasi Rapat Koordinasi dan Konsultasi DPRD	Jumlah Laporan Hasil Fasilitasi Rapat Koordinasi dan Konsultasi DPRD	20 Laporan		20 Laporan	48 Laporan	482.180.000,00	Kab. Agam	Dana Alokasi Umum (DAU)	-	Tata Pemerintahan yang baik, bersih dan profesional		20 Laporan	528.000.000,00	Sekretariat DPRD
	4.02.01.2.16.0004	Penyediaan Kebutuhan Rumah Tangga DPRD						335.574.698,00							315.885.086,00	
		Terlaksananya Penyediaan Kebutuhan Rumah Tangga DPRD	Jumlah Paket Kebutuhan Rumah Tangga DPRD yang Disediakan	12 Paket		12 Paket	4 Paket	335.574.698,00	Provinsi Sumatera Barat || Kab. Agam || Kecamatan Lubuk Basung || Desa Lubuk Basung || 1	Dana Alokasi Umum (DAU)	-	Tata Pemerintahan yang baik, bersih dan profesional		12 Paket	315.885.086,00	Sekretariat DPRD
218.	**4.02.02**	**PROGRAM DUKUNGAN PELAKSANAAN TUGAS DAN FUNGSI DPRD**						**23.464.665.600,00**							**26.132.864.430,00**	
		Terlaksananya fasilitasi fungsi Pembentukan Peraturan Daerah						***1.115.435.300,00***							***1.226.978.940,00***	
			999.Peresentase layanan pembentukan Peraturan Daerah yang difasilitasi	100 %		100 %	100 %	1.115.435.300,00						100 %	1.226.978.940,00	

NO	KODE	URUSAN / BIDANG URUSAN / PROGRAM / OUTCOME / KEGIATAN / SUBKEGIATAN OUTPUT	INDIKATOR	TARGET AKHIR RENSTRA	REALISASI 2025	PRAKIRAAN 2026	CAPAIAN KINERJA DAN KERANGKA PENDANAAN						KELOMPOK SASARAN	PRAKIRAAN MAJU 2028		PERANGKAT DAERAH PENANGGUNG JAWAB
							TARGET 2027	PAGU INDIKATIF	LOKASI	SUMBER DANA	PRIORITAS			TARGET	PAGU INDIKATIF	
											NASIONAL	DAERAH				
(1)	(2)	(3)	(4)	(5)	(6)	(7)	(8)	(9)	(10)	(11)	(12)	(13)	(14)	(15)	(16)	(17)
		Terlaksananya fasilitasi pembentukan Peraturan Daerah dan DPRD						1.115.435.300,00					-		1.226.978.940,00	
			Jumlah Dokumen Hasil Penyusunan Penjelasan atau Keterangan dan/atau Naskah Akademik yang Difasilitasi	3 Dokumen		3 Dokumen	3 Dokumen	100.000.000,00						3 Dokumen	110.000.000,00	
	4.02.02.2.01.0004	Fasilitasi Penyusunan Penjelasan/KeteranganNaskah Akademik						100.000.000,00							110.000.000,00	
		Terlaksananya Fasilitasi Penyusunan Penjelasan atau Keterangan dan/atau Naskah Akademik	Jumlah Dokumen Hasil Penyusunan Penjelasan atau Keterangan dan/atau Naskah Akademik yang Difasilitasi	3 Dokumen		3 Dokumen	2 Dokumen	100.000.000,00	Provinsi Sumatera Barat || Kab. Agam || Kecamatan Lubuk Basung || Desa Lubuk Basung || 1	Dana Alokasi Umum (DAU)	-	Tata Pemerintahan yang baik, bersih dan profesional		3 Dokumen	110.000.000,00	Sekretariat DPRD
		Terlaksananya fasilitasi layanan fungsi Anggaran dan pengawasan						***1.526.472.800,00***							***1.679.170.080,00***	
			999.Persentase Fungsi Anggaran dan Pengawasan yang difasilitasi	100 %		100 %	100 %	1.526.472.800,00						100 %	1.679.170.080,00	
	4.02.02.2.02	Pembahasan Kebijakan Anggaran						777.491.900,00					-		855.291.090,00	
		Terlaksananya fasilitasi pembahasan Kebijakan Anggaran						777.491.900,00					-		855.291.090,00	
			Jumlah Dokumen Hasil Pembahasan APBD	4 Dokumen		4 Dokumen	4 Dokumen	777.491.900,00						4 Dokumen	855.291.090,00	
	4.02.02.2.02.0003	Pembahasan APBD						777.491.900,00							855.291.090,00	
		Terlaksananya Pembahasan APBD	Jumlah Dokumen Hasil Pembahasan APBD	4 Dokumen		4 Dokumen	7 Dokumen	777.491.900,00	Kab. Agam	Dana Alokasi Umum (DAU)	-	Tata Pemerintahan yang baik, bersih dan profesional		4 Dokumen	855.291.090,00	Sekretariat DPRD
	4.02.02.2.03	Pengawasan Penyelenggaraan Pemerintahan						748.980.900,00					-		823.878.990,00	
		Terlaksananya fasilitasi Pengawasan Penyelenggaraan Pemerintahan						748.980.900,00					-		823.878.990,00	
			Jumlah Dokumen Hasil Pengawasan Penggunaan Anggaran	2 Dokumen		2 Dokumen	2 Dokumen	748.980.900,00						2 Dokumen	823.878.990,00	
	4.02.02.2.03.0007	Pengawasan Penggunaan Anggaran						748.980.900,00							823.878.990,00	
		Terlaksananya Pengawasan Penggunaan Anggaran	Jumlah Dokumen Hasil Pengawasan Penggunaan Anggaran	2 Dokumen		2 Dokumen	2 Dokumen	748.980.900,00	Kab. Agam	Dana Alokasi Umum (DAU)	-	Tata Pemerintahan yang baik, bersih dan profesional		2 Dokumen	823.878.990,00	Sekretariat DPRD
		Terlaksananya fasilitasi penjaringan aspirasi						***17.434.441.900,00***							***19.180.296.830,00***	
			999.Persentase penjaringan aspirasi yang difasilitasi sesuai ketentuan	100 %		100 %	100 %	17.434.441.900,00						100 %	19.180.296.830,00	
	4.02.02.2.05	Penyerapan dan Penghimpunan Aspirasi Masyarakat						3.187.964.000,00					-		3.508.767.000,00	

NO	KODE	URUSAN / BIDANG URUSAN / PROGRAM / OUTCOME / KEGIATAN / SUBKEGIATAN OUTPUT	INDIKATOR	TARGET AKHIR RENSTRA	REALISASI 2025	PRAKIRAAN 2026	CAPAIAN KINERJA DAN KERANGKA PENDANAAN						KELOMPOK SASARAN	PRAKIRAAN MAJU 2028		PERANGKAT DAERAH PENANGGUNG JAWAB
							TARGET 2027	PAGU INDIKATIF	LOKASI	SUMBER DANA	PRIORITAS			TARGET	PAGU INDIKATIF	
											NASIONAL	DAERAH				
(1)	(2)	(3)	(4)	(5)	(6)	(7)	(8)	(9)	(10)	(11)	(12)	(13)	(14)	(15)	(16)	(17)
		Terlaksananya fasilitasi Penyerapan dan Penghimpunan Aspirasi Masyarakat						3.187.964.000,00					-		3.508.767.000,00	
			Jumah Dokumen Hasil Pelaksanaan Reses	3 Dokumen		3 Dokumen	3 Dokumen	1.177.964.000,00						3 Dokumen	1.295.767.000,00	
			Jumlah Laporan Hasil Kunjungan Kerja DPRD	8 Laporan		8 Laporan	8 Laporan	2.010.000.000,00						8 Laporan	2.213.000.000,00	
	4.02.02.2.05.0001	Kunjungan Kerja dalam Daerah						2.010.000.000,00							2.213.000.000,00	
		Terselenggaranya Kunjungan Kerja DPRD	Jumlah Laporan Hasil Kunjungan Kerja DPRD	8 Laporan		8 Laporan	6 Laporan	2.010.000.000,00	Kab. Agam	Dana Alokasi Umum (DAU)	-	Tata Pemerintahan yang baik, bersih dan profesional		8 Laporan	2.213.000.000,00	Sekretariat DPRD
	4.02.02.2.05.0003	Pelaksanaan Reses						1.177.964.000,00							1.295.767.000,00	
		Terlaksananya Reses	Jumah Dokumen Hasil Pelaksanaan Reses	3 Dokumen		3 Dokumen	3 Dokumen	1.177.964.000,00	Kab. Agam	Dana Alokasi Umum (DAU)	-	Tata Pemerintahan yang baik, bersih dan profesional		3 Dokumen	1.295.767.000,00	Sekretariat DPRD
	4.02.02.2.08	Fasilitasi Tugas DPRD						14.246.477.900,00					-		15.671.529.830,00	
		Terlaksananya Fasilitasi Tugas DPRD						14.246.477.900,00					-		15.671.529.830,00	
			Jumlah Dokumen Hasil Fasilitasi Pelaksanaan Tugas Panitia Khusus	3 Dokumen		3 Dokumen	3 Dokumen	1.420.940.000,00						3 Dokumen	1.563.444.740,00	
			Jumlah Dokumen Hasil Koordinasi dan Konsultasi Pelaksanaan Tugas DPRD	10 Dokumen		10 Dokumen	10 Dokumen	12.825.537.900,00						10 Dokumen	14.108.085.090,00	
	4.02.02.2.08.0001	Koordinasi dan Konsultasi Pelaksanaan Tugas DPRD						12.825.537.900,00							14.108.085.090,00	
		Terlaksananya Koordinasi dan Konsultasi Pelaksanaan Tugas DPRD	Jumlah Dokumen Hasil Koordinasi dan Konsultasi Pelaksanaan Tugas DPRD	10 Dokumen		10 Dokumen	3 Dokumen	12.825.537.900,00	Kab. Agam	Dana Alokasi Umum (DAU)	-	Tata Pemerintahan yang baik, bersih dan profesional		10 Dokumen	14.108.085.090,00	Sekretariat DPRD
	4.02.02.2.08.0005	Fasilitasi Pelaksanaan Tugas Panitia Khusus						1.420.940.000,00							1.563.444.740,00	
		Terlaksananya Fasilitasi Pelaksanaan Tugas Panitia Khusus	Jumlah Dokumen Hasil Fasilitasi Pelaksanaan Tugas Panitia Khusus	3 Dokumen		3 Dokumen	3 Dokumen	1.420.940.000,00	Kab. Agam	Dana Alokasi Umum (DAU)	-	Tata Pemerintahan yang baik, bersih dan profesional		3 Dokumen	1.563.444.740,00	Sekretariat DPRD
		Terpenuhinya Fasilitasi Peningkatan Kapasitas dan Protoler DPRD						***3.388.315.600,00***							***4.046.418.580,00***	
			999.Persentase peningkatan kapasitas DPRD dan protokoler yang difasilitasi sesuai renja DPRD	100 %		100 %	100 %	3.388.315.600,00						100 %	4.046.418.580,00	
	4.02.02.2.04	Peningkatan Kapasitas DPRD						3.388.315.600,00					-		4.046.418.580,00	
		Terlaksananya Fasilitasi Peningkatan Kapasitas DPRD						3.388.315.600,00					-		4.046.418.580,00	
			Jumlah Dokumen Hasil Pendalaman Tugas DPRD	4 Dokumen		4 Dokumen	4 Dokumen	2.551.107.800,00						4 Dokumen	2.806.218.580,00	

NO	KODE	URUSAN / BIDANG URUSAN / PROGRAM / OUTCOME / KEGIATAN / SUBKEGIATAN OUTPUT	INDIKATOR	TARGET AKHIR RENSTRA	REALISASI 2025	PRAKIRAAN 2026	CAPAIAN KINERJA DAN KERANGKA PENDANAAN						KELOMPOK SASARAN	PRAKIRAAN MAJU 2028		PERANGKAT DAERAH PENANGGUNG JAWAB
							TARGET 2027	PAGU INDIKATIF	LOKASI	SUMBER DANA	PRIORITAS			TARGET	PAGU INDIKATIF	
											NASIONAL	DAERAH				
(1)	(2)	(3)	(4)	(5)	(6)	(7)	(8)	(9)	(10)	(11)	(12)	(13)	(14)	(15)	(16)	(17)
			Jumlah Dokumen Publikasi dan Dokumentasi DPRD	12 Dokumen		12 Dokumen	12 Dokumen	542.000.000,00						12 Dokumen	596.200.000,00	
			Jumlah Dokumen Rencana Kerja DPRD	1 Dokumen		1 Dokumen	1 Dokumen	1.207.800,00						1 Dokumen	350.000.000,00	
			Jumlah Tenaga Ahli Fraksi	7 Orang		7 Orang	7 Orang	294.000.000,00						7 Orang	294.000.000,00	
	4.02.02.2.04.0002	Pendalaman Tugas DPRD						2.551.107.800,00							2.806.218.580,00	
		Terlaksananya Pendalaman Tugas DPRD	Jumlah Dokumen Hasil Pendalaman Tugas DPRD	4 Dokumen		4 Dokumen	4 Dokumen	2.551.107.800,00	Kab. Agam	Dana Alokasi Umum (DAU)	-	Tata Pemerintahan yang baik, bersih dan profesional		4 Dokumen	2.806.218.580,00	Sekretariat DPRD
	4.02.02.2.04.0005	Penyediaan Tenaga Ahli Fraksi						294.000.000,00							294.000.000,00	
		Tersedianya Tenaga Ahli Fraksi	Jumlah Tenaga Ahli Fraksi	7 Orang		7 Orang	7 Orang	294.000.000,00	Provinsi Sumatera Barat || Kab. Agam || Kecamatan Lubuk Basung || Desa Lubuk Basung || 1	Dana Alokasi Umum (DAU)	-	Tata Pemerintahan yang baik, bersih dan profesional		7 Orang	294.000.000,00	Sekretariat DPRD
	4.02.02.2.04.0007	Penyusunan Program Kerja DPRD						1.207.800,00							350.000.000,00	
		Tersusunnya Rencana Kerja DPRD	Jumlah Dokumen Rencana Kerja DPRD	1 Dokumen		1 Dokumen	1 Dokumen	1.207.800,00	Provinsi Sumatera Barat || Kab. Agam || Kecamatan Lubuk Basung || Desa Lubuk Basung || 1	Dana Alokasi Umum (DAU)	-	Tata Pemerintahan yang baik, bersih dan profesional		1 Dokumen	350.000.000,00	Sekretariat DPRD
	4.02.02.2.04.0008	Publikasi dan Dokumentasi DPRD						542.000.000,00							596.200.000,00	
		Terlaksananya Publikasi dan Dokumentasi DPRD	Jumlah Dokumen Publikasi dan Dokumentasi DPRD	12 Dokumen		12 Dokumen	12 Dokumen	542.000.000,00	Kab. Agam	Dana Alokasi Umum (DAU)	-	Tata Pemerintahan yang baik, bersih dan profesional		12 Dokumen	596.200.000,00	Sekretariat DPRD
	4.02.02.2.01	Pembentukan Peraturan Daerah dan Peraturan DPRD						1.115.435.300,00					-		1.226.978.940,00	
		Terlaksananya fasilitasi pembentukan Peraturan Daerah dan DPRD						1.115.435.300,00					-		1.226.978.940,00	
			Jumlah Dokumen Hasil Pembahasan Rancangan Peraturan Daerah	-		-	-	1.015.435.300,00						-	1.116.978.940,00	
	4.02.02.2.01.0002	Pembahasan Rancangan Peraturan Daerah						1.015.435.300,00							1.116.978.940,00	
		Terlaksananya Pembahasan Rancangan Peraturan Daerah	Jumlah Dokumen Hasil Pembahasan Rancangan Peraturan Daerah	-		-	2 Dokumen	1.015.435.300,00	Kab. Agam	Dana Alokasi Umum (DAU)	-	Tata Pemerintahan yang baik, bersih dan profesional		-	1.116.978.940,00	Sekretariat DPRD
		Badan Perencanaan Pembangunan Daerah						**6.245.494.788,00**							**6.960.500.000,00**	
	5	**UNSUR PENUNJANG URUSAN PEMERINTAHAN**						**6.245.494.788,00**							**6.960.500.000,00**	
	5.01	**PERENCANAAN**						**5.820.495.208,00**							**6.410.500.000,00**	

NO	KODE	URUSAN / BIDANG URUSAN / PROGRAM / OUTCOME / KEGIATAN / SUBKEGIATAN OUTPUT	INDIKATOR	TARGET AKHIR RENSTRA	REALISASI 2025	PRAKIRAAN 2026	CAPAIAN KINERJA DAN KERANGKA PENDANAAN						KELOMPOK SASARAN	PRAKIRAAN MAJU 2028		PERANGKAT DAERAH PENANGGUNG JAWAB
							TARGET 2027	PAGU INDIKATIF	LOKASI	SUMBER DANA	PRIORITAS			TARGET	PAGU INDIKATIF	
											NASIONAL	DAERAH				
(1)	(2)	(3)	(4)	(5)	(6)	(7)	(8)	(9)	(10)	(11)	(12)	(13)	(14)	(15)	(16)	(17)
219.	**5.01.01**	**PROGRAM PENUNJANG URUSAN PEMERINTAHAN DAERAH KABUPATEN/KOTA**						**4.709.462.908,00**							**5.640.500.000,00**	
		Meningkatnya tata kelola administrasi dan operasional untuk efektivitas kinerja perangkat daerah						***4.709.462.908,00***							***5.640.500.000,00***	
			999.Persentase Pemenuhan Kebutuhan Operasional Kantor dan ASN (%)	100 %		100 %	100 %	4.709.462.908,00						100 %	5.640.500.000,00	
	5.01.01.2.02	Administrasi Keuangan Perangkat Daerah						3.231.812.268,00					-		4.060.000.000,00	
		Terselenggaranya pengelolaan keuangan perangkat daerah secara tertib dan akuntabel						3.231.812.268,00					-		4.060.000.000,00	
			Jumlah Laporan Keuangan Bulanan/ Triwulanan/ Semesteran SKPD dan Laporan Koordinasi Penyusunan Laporan Keuangan Bulanan/Triwulanan/Semesteran SKPD	14 Laporan		14 Laporan	14 Laporan	51.600.000,00						14 Laporan	60.000.000,00	
			Jumlah Orang yang Menerima Gaji dan Tunjangan ASN	35 Orang/bulan		30 Orang/bulan	31 Orang/bulan	3.180.212.268,00						32 Orang/bulan	4.000.000.000,00	
	5.01.01.2.02.0001	Penyediaan Gaji dan Tunjangan ASN						3.180.212.268,00							4.000.000.000,00	
		Tersedianya Gaji dan Tunjangan ASN	Jumlah Orang yang Menerima Gaji dan Tunjangan ASN	35 Orang/bulan		30 Orang/bulan	26 Orang/bulan	3.180.212.268,00	Kab. Agam	Dana Alokasi Umum (DAU)	7.Memperkuat reformasi politik, hukum dan birokrasi, serta memperkuat pencegahan dan pemberantasan korupsi, narkoba, judi, dan penyeludupan.	Tata Pemerintahan yang baik, bersih dan profesional		32 Orang/bulan	4.000.000.000,00	Badan Perencanaan Pembangunan Daerah
	5.01.01.2.02.0007	Koordinasi dan Penyusunan Laporan Keuangan Bulanan/ Triwulanan/ Semesteran SKPD						51.600.000,00							60.000.000,00	
		Tersedianya Laporan Keuangan Bulanan/Triwulanan/Semesteran SKPD dan Laporan Koordinasi Penyusunan Laporan Keuangan Bulanan/Triwulanan/Semesteran SKPD	Jumlah Laporan Keuangan Bulanan/ Triwulanan/ Semesteran SKPD dan Laporan Koordinasi Penyusunan Laporan Keuangan Bulanan/Triwulanan/Semesteran SKPD	14 Laporan		14 Laporan	12 Laporan	51.600.000,00	Kab. Agam	Dana Alokasi Umum (DAU)	7.Memperkuat reformasi politik, hukum dan birokrasi, serta memperkuat pencegahan dan pemberantasan korupsi, narkoba, judi, dan penyeludupan.	Tata Pemerintahan yang baik, bersih dan profesional		14 Laporan	60.000.000,00	Badan Perencanaan Pembangunan Daerah
	5.01.01.2.06	Administrasi Umum Perangkat Daerah						679.395.868,00					-		678.000.000,00	

NO	KODE	URUSAN / BIDANG URUSAN / PROGRAM / OUTCOME / KEGIATAN / SUBKEGIATAN OUTPUT	INDIKATOR	TARGET AKHIR RENSTRA	REALISASI 2025	PRAKIRAAN 2026	CAPAIAN KINERJA DAN KERANGKA PENDANAAN						KELOMPOK SASARAN	PRAKIRAAN MAJU 2028		PERANGKAT DAERAH PENANGGUNG JAWAB
							TARGET 2027	PAGU INDIKATIF	LOKASI	SUMBER DANA	PRIORITAS			TARGET	PAGU INDIKATIF	
											NASIONAL	DAERAH				
(1)	(2)	(3)	(4)	(5)	(6)	(7)	(8)	(9)	(10)	(11)	(12)	(13)	(14)	(15)	(16)	(17)
		Terselenggaranya layanan administrasi umum yang tertib dan efisien						679.395.868,00					-		678.000.000,00	
			Jumlah Laporan Penyelenggaraan Rapat Koordinasi dan Konsultasi SKPD	12 Laporan		12 Laporan	12 Laporan	549.100.000,00						12 Laporan	540.000.000,00	
			Jumlah Paket Barang Cetakan dan Penggandaan yang Disediakan	2 Paket		2 Paket	2 Paket	24.250.000,00						2 Paket	26.000.000,00	
			Jumlah Paket Komponen Instalasi Listrik/Penerangan Bangunan Kantor yang Disediakan	1 Paket		1 Paket	1 Paket	9.998.910,00						1 Paket	12.000.000,00	
			Jumlah Paket Peralatan dan Perlengkapan Kantor yang Disediakan	3 Paket		3 Paket	3 Paket	96.046.958,00						3 Paket	100.000.000,00	
	5.01.01.2.06.0001	Penyediaan Komponen InstalasiListrik/Penerangan Bangunan Kantor						9.998.910,00							12.000.000,00	
		Tersedianya Komponen Instalasi Listrik/Penerangan Bangunan Kantor	Jumlah Paket Komponen Instalasi Listrik/Penerangan Bangunan Kantor yang Disediakan	1 Paket		1 Paket	1 Paket	9.998.910,00	Kab. Agam	Dana Alokasi Umum (DAU)	7.Memperkuat reformasi politik, hukum dan birokrasi, serta memperkuat pencegahan dan pemberantasan korupsi, narkoba, judi, dan penyeludupan.	Tata Pemerintahan yang baik, bersih dan profesional		1 Paket	12.000.000,00	Badan Perencanaan Pembangunan Daerah
	5.01.01.2.06.0002	Penyediaan Peralatan dan Perlengkapan Kantor						96.046.958,00							100.000.000,00	
		Tersedianya Peralatan dan Perlengkapan Kantor	Jumlah Paket Peralatan dan Perlengkapan Kantor yang Disediakan	3 Paket		3 Paket	4 Paket	96.046.958,00	Kab. Agam	Dana Alokasi Umum (DAU)	7.Memperkuat reformasi politik, hukum dan birokrasi, serta memperkuat pencegahan dan pemberantasan korupsi, narkoba, judi, dan penyeludupan.	Tata Pemerintahan yang baik, bersih dan profesional		3 Paket	100.000.000,00	Badan Perencanaan Pembangunan Daerah
	5.01.01.2.06.0005	Penyediaan Barang Cetakan dan Penggandaan						24.250.000,00							26.000.000,00	

NO	KODE	URUSAN / BIDANG URUSAN / PROGRAM / OUTCOME / KEGIATAN / SUBKEGIATAN OUTPUT	INDIKATOR	TARGET AKHIR RENSTRA	REALISASI 2025	PRAKIRAAN 2026	CAPAIAN KINERJA DAN KERANGKA PENDANAAN						KELOMPOK SASARAN	PRAKIRAAN MAJU 2028		PERANGKAT DAERAH PENANGGUNG JAWAB
							TARGET 2027	PAGU INDIKATIF	LOKASI	SUMBER DANA	PRIORITAS			TARGET	PAGU INDIKATIF	
											NASIONAL	DAERAH				
(1)	(2)	(3)	(4)	(5)	(6)	(7)	(8)	(9)	(10)	(11)	(12)	(13)	(14)	(15)	(16)	(17)
		Tersedianya Barang Cetakan dan Penggandaan	Jumlah Paket Barang Cetakan dan Penggandaan yang Disediakan	2 Paket		2 Paket	2 Paket	24.250.000,00	Kab. Agam	Dana Alokasi Umum (DAU)	7.Memperkuat reformasi politik, hukum dan birokrasi, serta memperkuat pencegahan dan pemberantasan korupsi, narkoba, judi, dan penyeludupan.	Tata Pemerintahan yang baik, bersih dan profesional		2 Paket	26.000.000,00	Badan Perencanaan Pembangunan Daerah
	5.01.01.2.06.0009	Penyelenggaraan Rapat Koordinasi dan Konsultasi SKPD						549.100.000,00							540.000.000,00	
		Terlaksananya Penyelenggaraan Rapat Koordinasi dan Konsultasi SKPD	Jumlah Laporan Penyelenggaraan Rapat Koordinasi dan Konsultasi SKPD	12 Laporan		12 Laporan	12 Laporan	549.100.000,00	Kab. Agam	Dana Alokasi Umum (DAU)	7.Memperkuat reformasi politik, hukum dan birokrasi, serta memperkuat pencegahan dan pemberantasan korupsi, narkoba, judi, dan penyeludupan.	Tata Pemerintahan yang baik, bersih dan profesional		12 Laporan	540.000.000,00	Badan Perencanaan Pembangunan Daerah
		Tersedianya barang milik daerah yang menunjang kinerja pemerintah daerah						270.540.972,00					-		308.000.000,00	
			Jumlah Unit Gedung Kantor atau Bangunan Lainnya yang Disediakan	1 Unit		1 Unit	1 Unit	8.000.000,00						1 Unit	8.000.000,00	
			Jumlah Unit Peralatan dan Mesin Lainnya yang Disediakan	2 Unit		2 Unit	2 Unit	192.540.972,00						2 Unit	220.000.000,00	
	5.01.01.2.07.0006	Pengadaan Peralatan dan Mesin Lainnya						192.540.972,00							220.000.000,00	
		Tersedianya Peralatan dan Mesin Lainnya	Jumlah Unit Peralatan dan Mesin Lainnya yang Disediakan	2 Unit		2 Unit	18 Unit	192.540.972,00	Kab. Agam	Dana Alokasi Umum (DAU)	-	Tata Pemerintahan yang baik, bersih dan profesional		2 Unit	220.000.000,00	Badan Perencanaan Pembangunan Daerah
	5.01.01.2.07.0009	Pengadaan Gedung Kantor atau Bangunan Lainnya						8.000.000,00							8.000.000,00	
		Tersedianya Gedung Kantor atau Bangunan Lainnya	Jumlah Unit Gedung Kantor atau Bangunan Lainnya yang Disediakan	1 Unit		1 Unit	1 Unit	8.000.000,00	Kab. Agam	Dana Alokasi Umum (DAU)	-	Tata Pemerintahan yang baik, bersih dan profesional		1 Unit	8.000.000,00	Badan Perencanaan Pembangunan Daerah
	5.01.01.2.08	Penyediaan Jasa Penunjang Urusan Pemerintahan Daerah						447.313.800,00					-		485.500.000,00	
		Terpenuhinya jasa penunjang yang mendukung kinerja perangkat daerah						447.313.800,00					-		485.500.000,00	

NO	KODE	URUSAN / BIDANG URUSAN / PROGRAM / OUTCOME / KEGIATAN / SUBKEGIATAN OUTPUT	INDIKATOR	TARGET AKHIR RENSTRA	REALISASI 2025	PRAKIRAAN 2026	CAPAIAN KINERJA DAN KERANGKA PENDANAAN						KELOMPOK SASARAN	PRAKIRAAN MAJU 2028		PERANGKAT DAERAH PENANGGUNG JAWAB
							TARGET 2027	PAGU INDIKATIF	LOKASI	SUMBER DANA	PRIORITAS			TARGET	PAGU INDIKATIF	
											NASIONAL	DAERAH				
(1)	(2)	(3)	(4)	(5)	(6)	(7)	(8)	(9)	(10)	(11)	(12)	(13)	(14)	(15)	(16)	(17)
			Jumlah Laporan Penyediaan Jasa Komunikasi, Sumber Daya Air dan Listrik yang Disediakan	24 Laporan		24 Laporan	24 Laporan	30.294.000,00						24 Laporan	30.500.000,00	
			Jumlah Laporan Penyediaan Jasa Pelayanan Umum Kantor yang Disediakan	11 Laporan		11 Laporan	11 Laporan	417.019.800,00						11 Laporan	455.000.000,00	
	5.01.01.2.08.0002	Penyediaan Jasa Komunikasi, Sumber Daya Air dan Listrik						30.294.000,00							30.500.000,00	
		Tersedianya Jasa Komunikasi, Sumber Daya Air dan Listrik	Jumlah Laporan Penyediaan Jasa Komunikasi, Sumber Daya Air dan Listrik yang Disediakan	24 Laporan		24 Laporan	24 Laporan	30.294.000,00	Kab. Agam	Dana Alokasi Umum (DAU)	7.Memperkuat reformasi politik, hukum dan birokrasi, serta memperkuat pencegahan dan pemberantasan korupsi, narkoba, judi, dan penyeludupan.	Tata Pemerintahan yang baik, bersih dan profesional		24 Laporan	30.500.000,00	Badan Perencanaan Pembangunan Daerah
	5.01.01.2.08.0004	Penyediaan Jasa Pelayanan Umum Kantor						417.019.800,00							455.000.000,00	
		Tersedianya Jasa Pelayanan Umum Kantor	Jumlah Laporan Penyediaan Jasa Pelayanan Umum Kantor yang Disediakan	11 Laporan		11 Laporan	14 Laporan	417.019.800,00	Kab. Agam	Dana Alokasi Umum (DAU)	7.Memperkuat reformasi politik, hukum dan birokrasi, serta memperkuat pencegahan dan pemberantasan korupsi, narkoba, judi, dan penyeludupan.	Tata Pemerintahan yang baik, bersih dan profesional		11 Laporan	455.000.000,00	Badan Perencanaan Pembangunan Daerah
	5.01.01.2.09	Pemeliharaan Barang Milik Daerah Penunjang Urusan Pemerintahan Daerah						80.400.000,00					-		109.000.000,00	
		Terpeliharanya barang milik daerah dalam kondisi optimal						80.400.000,00					-		109.000.000,00	
			Jumlah Kendaraan Perorangan Dinas atau Kendaraan Dinas Jabatan yang Dipelihara dan dibayarkan Pajaknya	8 Unit		8 Unit	8 Unit	57.500.000,00						8 Unit	76.000.000,00	
			Jumlah Peralatan dan Mesin Lainnya yang Dipelihara	30 Unit		22 Unit	24 Unit	22.900.000,00						26 Unit	33.000.000,00	
	5.01.01.2.09.0001	Penyediaan Jasa Pemeliharaan, Biaya Pemeliharaan, dan Pajak Kendaraan Perorangan Dinas atau Kendaraan Dinas Jabatan						57.500.000,00							76.000.000,00	

NO	KODE	URUSAN / BIDANG URUSAN / PROGRAM / OUTCOME / KEGIATAN / SUBKEGIATAN OUTPUT	INDIKATOR	TARGET AKHIR RENSTRA	REALISASI 2025	PRAKIRAAN 2026	CAPAIAN KINERJA DAN KERANGKA PENDANAAN						KELOMPOK SASARAN	PRAKIRAAN MAJU 2028		PERANGKAT DAERAH PENANGGUNG JAWAB
							TARGET 2027	PAGU INDIKATIF	LOKASI	SUMBER DANA	PRIORITAS			TARGET	PAGU INDIKATIF	
											NASIONAL	DAERAH				
(1)	(2)	(3)	(4)	(5)	(6)	(7)	(8)	(9)	(10)	(11)	(12)	(13)	(14)	(15)	(16)	(17)
		Tersedianya Jasa Pemeliharaan, Biaya Pemeliharaan dan Pajak Kendaraan Perorangan Dinas atau Kendaraan Dinas Jabatan	Jumlah Kendaraan Perorangan Dinas atau Kendaraan Dinas Jabatan yang Dipelihara dan dibayarkan Pajaknya	8 Unit		8 Unit	8 Unit	57.500.000,00	Kab. Agam	Dana Alokasi Umum (DAU)	7.Memperkuat reformasi politik, hukum dan birokrasi, serta memperkuat pencegahan dan pemberantasan korupsi, narkoba, judi, dan penyeludupan.	Tata Pemerintahan yang baik, bersih dan profesional		8 Unit	76.000.000,00	Badan Perencanaan Pembangunan Daerah
	5.01.01.2.09.0006	Pemeliharaan Peralatan dan Mesin Lainnya						22.900.000,00							33.000.000,00	
		Terlaksananya Pemeliharaan Peralatan dan Mesin Lainnya	Jumlah Peralatan dan Mesin Lainnya yang Dipelihara	30 Unit		22 Unit	50 Unit	22.900.000,00	Kab. Agam	Dana Alokasi Umum (DAU)	7.Memperkuat reformasi politik, hukum dan birokrasi, serta memperkuat pencegahan dan pemberantasan korupsi, narkoba, judi, dan penyeludupan.	Tata Pemerintahan yang baik, bersih dan profesional		26 Unit	33.000.000,00	Badan Perencanaan Pembangunan Daerah
	5.01.01.2.07	Pengadaan Barang Milik Daerah Penunjang Urusan Pemerintah Daerah						270.540.972,00					-		308.000.000,00	
		Tersedianya barang milik daerah yang menunjang kinerja pemerintah daerah						270.540.972,00					-		308.000.000,00	
			Jumlah Unit Kendaraan Perorangan Dinas atau Kendaraan Dinas Jabatan yang Disediakan	-		-	-	70.000.000,00						-	80.000.000,00	
	5.01.01.2.07.0001	Pengadaan Kendaraan Perorangan Dinas atau Kendaraan Dinas Jabatan						70.000.000,00							80.000.000,00	
		Tersedianya Kendaraan Perorangan Dinas atau Kendaraan Dinas Jabatan	Jumlah Unit Kendaraan Perorangan Dinas atau Kendaraan Dinas Jabatan yang Disediakan	-		-	2 Unit	70.000.000,00	Kab. Agam	Dana Alokasi Umum (DAU)	-	Tata Pemerintahan yang baik, bersih dan profesional		-	80.000.000,00	Badan Perencanaan Pembangunan Daerah
220.	**5.01.02**	**PROGRAM PERENCANAAN, PENGENDALIAN DAN EVALUASI PEMBANGUNAN DAERAH**						**711.005.300,00**							**350.000.000,00**	
		Meningkatnya Kualitas Perencanaan Pembangunan Daerah						***711.005.300,00***							***350.000.000,00***	
			999.Persentase keselarasan antar dokumen RPJMD dengan dokumen RKPD	100 %		100 %	100 %	711.005.300,00						100 %	350.000.000,00	
	5.01.02.2.01	Penyusunan Perencanaan dan Pendanaan						661.005.500,00					-		250.000.000,00	
		Terlaksananya penyusunan dokumen perencanaan tahunan daerah						661.005.500,00					-		250.000.000,00	

NO	KODE	URUSAN / BIDANG URUSAN / PROGRAM / OUTCOME / KEGIATAN / SUBKEGIATAN OUTPUT	INDIKATOR	TARGET AKHIR RENSTRA	REALISASI 2025	PRAKIRAAN 2026	CAPAIAN KINERJA DAN KERANGKA PENDANAAN						KELOMPOK SASARAN	PRAKIRAAN MAJU 2028		PERANGKAT DAERAH PENANGGUNG JAWAB
							TARGET 2027	PAGU INDIKATIF	LOKASI	SUMBER DANA	PRIORITAS			TARGET	PAGU INDIKATIF	
											NASIONAL	DAERAH				
(1)	(2)	(3)	(4)	(5)	(6)	(7)	(8)	(9)	(10)	(11)	(12)	(13)	(14)	(15)	(16)	(17)
			Jumlah Dokumen Perencanaan Pembangunan Daerah Kabupaten/Kota yang Ditetapkan(RPJPD/RPJMD/RKPD)	5 Dokumen		5 Dokumen	5 Dokumen	661.005.500,00						6 Dokumen	250.000.000,00	
	5.01.02.2.01.0007	Koordinasi Penyusunan dan Penetapan Dokumen Perencanaan Pembangunan Daerah Kabupaten/Kota						661.005.500,00							250.000.000,00	
		Ditetapkannya Dokumen Perencanaan Pembangunan Daerah Kabupaten/Kota	Jumlah Dokumen Perencanaan Pembangunan Daerah Kabupaten/Kota yang Ditetapkan(RPJPD/RPJMD/RKPD)	5 Dokumen		5 Dokumen	5 Dokumen	661.005.500,00	Kab. Agam	Dana Alokasi Umum (DAU)	7.Memperkuat reformasi politik, hukum dan birokrasi, serta memperkuat pencegahan dan pemberantasan korupsi, narkoba, judi, dan penyeludupan.	Tata Pemerintahan yang baik, bersih dan profesional		6 Dokumen	250.000.000,00	Badan Perencanaan Pembangunan Daerah
	5.01.02.2.03	Pengendalian, Evaluasi dan Pelaporan Bidang Perencanaan Pembangunan Daerah						49.999.800,00					-		100.000.000,00	
		Terlaksananya Pengendalian, evaluasi dan pelaporan bidang perencanaan pembangunan daerah						49.999.800,00					-		100.000.000,00	
			Jumlah Laporan Hasil Evaluasi Kinerja Pembangunan Daerah	4 Laporan		4 Laporan	4 Laporan	49.999.800,00						4 Laporan	100.000.000,00	
	5.01.02.2.03.0003	Monitoring, Evaluasi dan Penyusunan Laporan Berkala Pelaksanaan Pembangunan Daerah						49.999.800,00							100.000.000,00	
		Tersusunnya Laporan Hasil Monitoring dan Evaluasi Berkala Pelaksanaan Pembangunan Daerah	Jumlah Laporan Hasil Evaluasi Kinerja Pembangunan Daerah	4 Laporan		4 Laporan	4 Laporan	49.999.800,00	Kab. Agam	Dana Alokasi Umum (DAU)	7.Memperkuat reformasi politik, hukum dan birokrasi, serta memperkuat pencegahan dan pemberantasan korupsi, narkoba, judi, dan penyeludupan.	Tata Pemerintahan yang baik, bersih dan profesional		4 Laporan	100.000.000,00	Badan Perencanaan Pembangunan Daerah
221.	**5.01.03**	**PROGRAM KOORDINASI DAN SINKRONISASI PERENCANAAN PEMBANGUNAN DAERAH**						**400.027.000,00**							**420.000.000,00**	
		Meningkatnya kualitas perencanaan pembangunan daerah bidang pemerintahan dan pembangunan manusia, bidang infrastruktur dan kewilayahan dan bidang perekonomian dan SDA						***400.027.000,00***							***420.000.000,00***	

NO	KODE	URUSAN / BIDANG URUSAN / PROGRAM / OUTCOME / KEGIATAN / SUBKEGIATAN OUTPUT	INDIKATOR	TARGET AKHIR RENSTRA	REALISASI 2025	PRAKIRAAN 2026	CAPAIAN KINERJA DAN KERANGKA PENDANAAN						KELOMPOK SASARAN	PRAKIRAAN MAJU 2028		PERANGKAT DAERAH PENANGGUNG JAWAB
							TARGET 2027	PAGU INDIKATIF	LOKASI	SUMBER DANA	PRIORITAS			TARGET	PAGU INDIKATIF	
											NASIONAL	DAERAH				
(1)	(2)	(3)	(4)	(5)	(6)	(7)	(8)	(9)	(10)	(11)	(12)	(13)	(14)	(15)	(16)	(17)
			999.Persentase keselarasan dokumen perencanaan OPD dengan dokumen perencanaan daerah (Renstra, Renja)	100 %		100 %	100 %	400.027.000,00						100 %	420.000.000,00	
	5.01.03.2.01	Koordinasi Perencanaan Bidang Pemerintahan dan Pembangunan Manusia						250.027.000,00					-		260.000.000,00	
		Terlaksananya Koordinasi Perencanaan Bidang Pemerintahan dan Pembangunan Manusia						250.027.000,00					-		260.000.000,00	
			Jumlah Dokumen Perencanaan Pembangunan Daerah Bidang Pembangunan Manusia yang Dikoordinir Penyusunannya (RPJPD. RPJMD dan RKPD)	6 Dokumen		6 Dokumen	6 Dokumen	250.027.000,00						6 Dokumen	260.000.000,00	
	5.01.03.2.01.0005	Koordinasi Penyusunan Dokumen Perencanaan Pembangunan Daerah Bidang Pembangunan Manusia (RPJPD, RPJMD dan RKPD)						250.027.000,00							260.000.000,00	
		Terkordinirnya Penyusunan Dokumen Perencanaan Pembangunan Daerah Bidang Pembangunan Manusia (RPJPD. RPJMD dan RKPD)	Jumlah Dokumen Perencanaan Pembangunan Daerah Bidang Pembangunan Manusia yang Dikoordinir Penyusunannya (RPJPD. RPJMD dan RKPD)	6 Dokumen		6 Dokumen	5 Dokumen	250.027.000,00	Kab. Agam	Dana Alokasi Umum (DAU)	7.Memperkuat reformasi politik, hukum dan birokrasi, serta memperkuat pencegahan dan pemberantasan korupsi, narkoba, judi, dan penyeludupan.	Tata Pemerintahan yang baik, bersih dan profesional		6 Dokumen	260.000.000,00	Badan Perencanaan Pembangunan Daerah
	5.01.03.2.03	Koordinasi Perencanaan Bidang Infrastruktur dan Kewilayahan						150.000.000,00					-		160.000.000,00	
		Terlaksananya Koordinasi Perencanaan Bidang Infrastruktur dan Kewilayahan						150.000.000,00					-		160.000.000,00	
			Jumlah Dokumen Perencanaan Pembangunan Daerah Bidang Infrastruktur yang Dikoordinir Penyusunannya (RPJPD. RPJMD dan RKPD)	2 Dokumen		2 Dokumen	2 Dokumen	150.000.000,00						2 Dokumen	160.000.000,00	
	5.01.03.2.03.0001	Koordinasi Penyusunan Dokumen Perencanaan Pembangunan Daerah Bidang Infrastruktur (RPJPD, RPJMD dan RKPD)						150.000.000,00							160.000.000,00	

NO	KODE	URUSAN / BIDANG URUSAN / PROGRAM / OUTCOME / KEGIATAN / SUBKEGIATAN OUTPUT	INDIKATOR	TARGET AKHIR RENSTRA	REALISASI 2025	PRAKIRAAN 2026	CAPAIAN KINERJA DAN KERANGKA PENDANAAN						KELOMPOK SASARAN	PRAKIRAAN MAJU 2028		PERANGKAT DAERAH PENANGGUNG JAWAB
							TARGET 2027	PAGU INDIKATIF	LOKASI	SUMBER DANA	PRIORITAS			TARGET	PAGU INDIKATIF	
											NASIONAL	DAERAH				
(1)	(2)	(3)	(4)	(5)	(6)	(7)	(8)	(9)	(10)	(11)	(12)	(13)	(14)	(15)	(16)	(17)
		Terkordinirnya Penyusunan Dokumen Perencanaan Pembangunan Daerah Bidang Infrastruktur (RPJPD. RPJMD dan RKPD)	Jumlah Dokumen Perencanaan Pembangunan Daerah Bidang Infrastruktur yang Dikoordinir Penyusunannya (RPJPD. RPJMD dan RKPD)	2 Dokumen		2 Dokumen	4 Dokumen	150.000.000,00	Kab. Agam	Dana Alokasi Umum (DAU)	7.Memperkuat reformasi politik, hukum dan birokrasi, serta memperkuat pencegahan dan pemberantasan korupsi, narkoba, judi, dan penyeludupan.	Tata Pemerintahan yang baik, bersih dan profesional		2 Dokumen	160.000.000,00	Badan Perencanaan Pembangunan Daerah
	5.05	**PENELITIAN DAN PENGEMBANGAN**						**424.999.580,00**							**550.000.000,00**	
222.	**5.05.02**	**PROGRAM PENELITIAN DAN PENGEMBANGAN DAERAH**						**424.999.580,00**							**550.000.000,00**	
		Meningkatnya Pemanfaatan Hasil Kelitbangan dalam Perencanaan Pembangunan						***424.999.580,00***							***550.000.000,00***	
			999.Persentase Rekomendasi Kebijakan Pembangunan Daerah yang dijadikan sebagai landasan dalam Implementasi Pembangunan	100 %		100 %	100 %	424.999.580,00						100 %	550.000.000,00	
	5.05.02.2.01	Penelitian dan Pengembangan Bidang Penyelenggaraan Pemerintahan dan Pengkajian Peraturan						325.000.000,00					-		400.000.000,00	
		Terlaksananya Kegiatan Penelitian dan Pengembangan Bidang Penyelenggaraan Pemerintahan dan Pengkajian Peraturan						325.000.000,00					-		400.000.000,00	
			Jumlah Laporan Hasil Pelaksanaan Fasilitasi, Pelaksanaan dan Evaluasi Penelitian dan Pengembangan Bidang Pemerintahan Umum	3 Laporan		3 Laporan	3 Laporan	325.000.000,00						3 Laporan	400.000.000,00	
	5.05.02.2.01.0002	Fasilitasi, Pelaksanaan dan Evaluasi Penelitian dan Pengembangan Bidang Pemerintahan Umum						325.000.000,00							400.000.000,00	
		Terlaksananya Fasilitasi, Pelaksanaan dan Evaluasi Penelitian dan Pengembangan Bidang Pemerintahan Umum	Jumlah Laporan Hasil Pelaksanaan Fasilitasi, Pelaksanaan dan Evaluasi Penelitian dan Pengembangan Bidang Pemerintahan Umum	3 Laporan		3 Laporan	5 Laporan	325.000.000,00	Kab. Agam	Dana Alokasi Umum (DAU)	7.Memperkuat reformasi politik, hukum dan birokrasi, serta memperkuat pencegahan dan pemberantasan korupsi, narkoba, judi, dan penyeludupan.	Tata Pemerintahan yang baik, bersih dan profesional		3 Laporan	400.000.000,00	Badan Perencanaan Pembangunan Daerah
	5.05.02.2.04	Pengembangan Inovasi dan Teknologi						99.999.580,00					-		150.000.000,00	
		Terlaksananya fasilitasi dalam pengembangan inovasi						99.999.580,00					-		150.000.000,00	

NO	KODE	URUSAN / BIDANG URUSAN / PROGRAM / OUTCOME / KEGIATAN / SUBKEGIATAN OUTPUT	INDIKATOR	TARGET AKHIR RENSTRA	REALISASI 2025	PRAKIRAAN 2026	CAPAIAN KINERJA DAN KERANGKA PENDANAAN						KELOMPOK SASARAN	PRAKIRAAN MAJU 2028		PERANGKAT DAERAH PENANGGUNG JAWAB
							TARGET 2027	PAGU INDIKATIF	LOKASI	SUMBER DANA	PRIORITAS			TARGET	PAGU INDIKATIF	
											NASIONAL	DAERAH				
(1)	(2)	(3)	(4)	(5)	(6)	(7)	(8)	(9)	(10)	(11)	(12)	(13)	(14)	(15)	(16)	(17)
			Jumlah Dokumen Hasil Penelitian, Pengembangan, dan Perekayasaan di Bidang Teknologi dan Inovasi	2 Dokumen		2 Dokumen	2 Dokumen	99.999.580,00						2 Dokumen	150.000.000,00	
	5.05.02.2.04.0001	Penelitian, Pengembangan, dan Perekayasaan di Bidang Teknologi dan Inovasi						99.999.580,00							150.000.000,00	
		Terlaksananya Penelitian, Pengembangan, dan Perekayasaan di Bidang Teknologi dan Inovasi	Jumlah Dokumen Hasil Penelitian, Pengembangan, dan Perekayasaan di Bidang Teknologi dan Inovasi	2 Dokumen		2 Dokumen	2 Dokumen	99.999.580,00	Kab. Agam	Dana Alokasi Umum (DAU)	7.Memperkuat reformasi politik, hukum dan birokrasi, serta memperkuat pencegahan dan pemberantasan korupsi, narkoba, judi, dan penyeludupan.	Tata Pemerintahan yang baik, bersih dan profesional		2 Dokumen	150.000.000,00	Badan Perencanaan Pembangunan Daerah
		Badan Pendapatan Daerah						**10.373.274.296,00**							**11.028.626.420,00**	
	5	**UNSUR PENUNJANG URUSAN PEMERINTAHAN**						**10.373.274.296,00**							**11.028.626.420,00**	
	5.02	**KEUANGAN**						**10.373.274.296,00**							**11.028.626.420,00**	
223.	**5.02.01**	**PROGRAM PENUNJANG URUSAN PEMERINTAHAN DAERAH KABUPATEN/KOTA**						**8.412.999.294,00**							**7.975.058.430,00**	
		Meningkatnya tata kelola administrasi dan operasional untuk efektivitas kinerja perangkat daerah						***8.412.999.294,00***							***7.975.058.430,00***	
			999.Persentase pemenuhan kebutuhan operasonal kantor dan ASN.	100 %		100 %	100 %	8.412.999.294,00						100 %	7.975.058.430,00	
	5.02.01.2.02	Administrasi Keuangan Perangkat Daerah						6.727.473.933,00					Meningkatnya tata kelola perangkat daerah		6.731.966.430,00	
		Terselenggaranya pengelolaan keuangan perangkat daerah secara tertib dan akuntabel						6.727.473.933,00					Meningkatnya tata kelola perangkat daerah		6.731.966.430,00	
			Jumlah Laporan Keuangan Bulanan/ Triwulanan/ Semesteran SKPD dan Laporan Koordinasi Penyusunan Laporan Keuangan Bulanan/Triwulanan/Semesteran SKPD	12 Laporan		12 Laporan	12 Laporan	65.850.000,00						12 Laporan	69.850.000,00	
			Jumlah Orang yang Menerima Gaji dan Tunjangan ASN	20 Orang/bulan		20 Orang/bulan	20 Orang/bulan	6.661.623.933,00						20 Orang/bulan	6.662.116.430,00	
	5.02.01.2.02.0001	Penyediaan Gaji dan Tunjangan ASN						6.661.623.933,00							6.662.116.430,00	

NO	KODE	URUSAN / BIDANG URUSAN / PROGRAM / OUTCOME / KEGIATAN / SUBKEGIATAN OUTPUT	INDIKATOR	TARGET AKHIR RENSTRA	REALISASI 2025	PRAKIRAAN 2026	CAPAIAN KINERJA DAN KERANGKA PENDANAAN						KELOMPOK SASARAN	PRAKIRAAN MAJU 2028		PERANGKAT DAERAH PENANGGUNG JAWAB
							TARGET 2027	PAGU INDIKATIF	LOKASI	SUMBER DANA	PRIORITAS			TARGET	PAGU INDIKATIF	
											NASIONAL	DAERAH				
(1)	(2)	(3)	(4)	(5)	(6)	(7)	(8)	(9)	(10)	(11)	(12)	(13)	(14)	(15)	(16)	(17)
		Tersedianya Gaji dan Tunjangan ASN	Jumlah Orang yang Menerima Gaji dan Tunjangan ASN	20 Orang/bulan		20 Orang/bulan	24 Orang/bulan	6.661.623.933,00	Provinsi Sumatera Barat || Kab. Agam || Kecamatan Lubuk Basung || Desa Lubuk Basung || 1	Dana Alokasi Umum (DAU)	2.Memantapkan sistem pertahanan keamanan negara dan mendorong kemandirian bangsa melalui swa sembada pangan, energi, air, ekonomi kreatif, ekonomi hijau, dan ekonomi biru	Tata Pemerintahan yang baik, bersih dan profesional		20 Orang/bulan	6.662.116.430,00	Badan Pendapatan Daerah
	5.02.01.2.02.0007	Koordinasi dan Penyusunan Laporan Keuangan Bulanan/ Triwulanan/ Semesteran SKPD						65.850.000,00							69.850.000,00	
		Tersedianya Laporan Keuangan Bulanan/Triwulanan/Semesteran SKPD dan Laporan Koordinasi Penyusunan Laporan Keuangan Bulanan/Triwulanan/Semesteran SKPD	Jumlah Laporan Keuangan Bulanan/ Triwulanan/ Semesteran SKPD dan Laporan Koordinasi Penyusunan Laporan Keuangan Bulanan/Triwulanan/Semesteran SKPD	12 Laporan		12 Laporan	12 Laporan	65.850.000,00	Provinsi Sumatera Barat || Kab. Agam || Kecamatan Lubuk Basung || Desa Lubuk Basung || 1	Dana Alokasi Umum (DAU)	2.Memantapkan sistem pertahanan keamanan negara dan mendorong kemandirian bangsa melalui swa sembada pangan, energi, air, ekonomi kreatif, ekonomi hijau, dan ekonomi biru	Tata Pemerintahan yang baik, bersih dan profesional		12 Laporan	69.850.000,00	Badan Pendapatan Daerah
	5.02.01.2.06	Administrasi Umum Perangkat Daerah						424.021.076,00					Meningkatnya Tata kelola perangkat Daerah		320.000.000,00	
		Terselenggaranya layanan administrasi umum yang tertib dan efisien						424.021.076,00					Meningkatnya Tata kelola perangkat Daerah		320.000.000,00	
			Jumlah Laporan Penyelenggaraan Rapat Koordinasi dan Konsultasi SKPD	12 Laporan		12 Laporan	12 Laporan	318.396.000,00						12 Laporan	205.000.000,00	
			Jumlah Paket Barang Cetakan dan Penggandaan yang Disediakan	2 Paket		2 Paket	2 Paket	21.135.300,00						2 Paket	20.000.000,00	
			Jumlah Paket Komponen Instalasi Listrik/Penerangan Bangunan Kantor yang Disediakan	1 Paket		1 Paket	1 Paket	9.915.450,00						1 Paket	15.000.000,00	
			Jumlah Paket Peralatan dan Perlengkapan Kantor yang Disediakan	3 Paket		3 Paket	3 Paket	74.574.326,00						3 Paket	80.000.000,00	

NO	KODE	URUSAN / BIDANG URUSAN / PROGRAM / OUTCOME / KEGIATAN / SUBKEGIATAN OUTPUT	INDIKATOR	TARGET AKHIR RENSTRA	REALISASI 2025	PRAKIRAAN 2026	CAPAIAN KINERJA DAN KERANGKA PENDANAAN						KELOMPOK SASARAN	PRAKIRAAN MAJU 2028		PERANGKAT DAERAH PENANGGUNG JAWAB
							TARGET 2027	PAGU INDIKATIF	LOKASI	SUMBER DANA	PRIORITAS			TARGET	PAGU INDIKATIF	
											NASIONAL	DAERAH				
(1)	(2)	(3)	(4)	(5)	(6)	(7)	(8)	(9)	(10)	(11)	(12)	(13)	(14)	(15)	(16)	(17)
	5.02.01.2.06.0001	Penyediaan Komponen InstalasiListrik/Penerangan Bangunan Kantor						9.915.450,00							15.000.000,00	
		Tersedianya Komponen Instalasi Listrik/Penerangan Bangunan Kantor	Jumlah Paket Komponen Instalasi Listrik/Penerangan Bangunan Kantor yang Disediakan	1 Paket		1 Paket	1 Paket	9.915.450,00	Provinsi Sumatera Barat || Kab. Agam || Kecamatan Lubuk Basung || Desa Lubuk Basung || 1	Dana Alokasi Umum (DAU)	2.Memantapkan sistem pertahanan keamanan negara dan mendorong kemandirian bangsa melalui swa sembada pangan, energi, air, ekonomi kreatif, ekonomi hijau, dan ekonomi biru	Tata Pemerintahan yang baik, bersih dan profesional		1 Paket	15.000.000,00	Badan Pendapatan Daerah
	5.02.01.2.06.0002	Penyediaan Peralatan dan Perlengkapan Kantor						74.574.326,00							80.000.000,00	
		Tersedianya Peralatan dan Perlengkapan Kantor	Jumlah Paket Peralatan dan Perlengkapan Kantor yang Disediakan	3 Paket		3 Paket	3 Paket	74.574.326,00	Provinsi Sumatera Barat || Kab. Agam || Kecamatan Lubuk Basung || Desa Lubuk Basung || 1	Dana Alokasi Umum (DAU)	2.Memantapkan sistem pertahanan keamanan negara dan mendorong kemandirian bangsa melalui swa sembada pangan, energi, air, ekonomi kreatif, ekonomi hijau, dan ekonomi biru	Tata Pemerintahan yang baik, bersih dan profesional		3 Paket	80.000.000,00	Badan Pendapatan Daerah
	5.02.01.2.06.0005	Penyediaan Barang Cetakan dan Penggandaan						21.135.300,00							20.000.000,00	
		Tersedianya Barang Cetakan dan Penggandaan	Jumlah Paket Barang Cetakan dan Penggandaan yang Disediakan	2 Paket		2 Paket	2 Paket	21.135.300,00	Provinsi Sumatera Barat || Kab. Agam || Kecamatan Lubuk Basung || Desa Lubuk Basung || 1	Dana Alokasi Umum (DAU)	2.Memantapkan sistem pertahanan keamanan negara dan mendorong kemandirian bangsa melalui swa sembada pangan, energi, air, ekonomi kreatif, ekonomi hijau, dan ekonomi biru	Tata Pemerintahan yang baik, bersih dan profesional		2 Paket	20.000.000,00	Badan Pendapatan Daerah
	5.02.01.2.06.0009	Penyelenggaraan Rapat Koordinasi dan Konsultasi SKPD						318.396.000,00							205.000.000,00	

NO	KODE	URUSAN / BIDANG URUSAN / PROGRAM / OUTCOME / KEGIATAN / SUBKEGIATAN OUTPUT	INDIKATOR	TARGET AKHIR RENSTRA	REALISASI 2025	PRAKIRAAN 2026	CAPAIAN KINERJA DAN KERANGKA PENDANAAN						KELOMPOK SASARAN	PRAKIRAAN MAJU 2028		PERANGKAT DAERAH PENANGGUNG JAWAB
							TARGET 2027	PAGU INDIKATIF	LOKASI	SUMBER DANA	PRIORITAS			TARGET	PAGU INDIKATIF	
											NASIONAL	DAERAH				
(1)	(2)	(3)	(4)	(5)	(6)	(7)	(8)	(9)	(10)	(11)	(12)	(13)	(14)	(15)	(16)	(17)
		Terlaksananya Penyelenggaraan Rapat Koordinasi dan Konsultasi SKPD	Jumlah Laporan Penyelenggaraan Rapat Koordinasi dan Konsultasi SKPD	12 Laporan		12 Laporan	12 Laporan	318.396.000,00	Provinsi Sumatera Barat || Kab. Agam || Kecamatan Lubuk Basung || Desa Lubuk Basung || 1	Dana Alokasi Umum (DAU)	2.Memantapkan sistem pertahanan keamanan negara dan mendorong kemandirian bangsa melalui swa sembada pangan, energi, air, ekonomi kreatif, ekonomi hijau, dan ekonomi biru	Tata Pemerintahan yang baik, bersih dan profesional		12 Laporan	205.000.000,00	Badan Pendapatan Daerah
	5.02.01.2.07	Pengadaan Barang Milik Daerah Penunjang Urusan Pemerintah Daerah						514.881.085,00					Meningkatnya Tata Kelola Perangkat Daerah		117.100.000,00	
		Tersedianya barang milik daerah yang menunjang kinerja pemerintah daerah						514.881.085,00					Meningkatnya Tata Kelola Perangkat Daerah		117.100.000,00	
			Jumlah Paket Mebel yang Disediakan	9 Unit		9 Unit	9 Unit	44.940.000,00						9 Unit	0,00	
			Jumlah Unit Peralatan dan Mesin Lainnya yang Disediakan	10 Unit		10 Unit	10 Unit	457.841.085,00						10 Unit	105.000.000,00	
	5.02.01.2.07.0005	Pengadaan Mebel						44.940.000,00							0,00	
		Tersedianya Mebel	Jumlah Paket Mebel yang Disediakan	9 Unit		9 Unit	10 Unit	44.940.000,00	Provinsi Sumatera Barat || Kab. Agam || Kecamatan Lubuk Basung || Desa Lubuk Basung || 1	Dana Alokasi Umum (DAU)	2.Memantapkan sistem pertahanan keamanan negara dan mendorong kemandirian bangsa melalui swa sembada pangan, energi, air, ekonomi kreatif, ekonomi hijau, dan ekonomi biru	Tata Pemerintahan yang baik, bersih dan profesional		9 Unit	0,00	Badan Pendapatan Daerah
	5.02.01.2.07.0006	Pengadaan Peralatan dan Mesin Lainnya						457.841.085,00							105.000.000,00	

NO	KODE	URUSAN / BIDANG URUSAN / PROGRAM / OUTCOME / KEGIATAN / SUBKEGIATAN OUTPUT	INDIKATOR	TARGET AKHIR RENSTRA	REALISASI 2025	PRAKIRAAN 2026	CAPAIAN KINERJA DAN KERANGKA PENDANAAN						KELOMPOK SASARAN	PRAKIRAAN MAJU 2028		PERANGKAT DAERAH PENANGGUNG JAWAB
							TARGET 2027	PAGU INDIKATIF	LOKASI	SUMBER DANA	PRIORITAS			TARGET	PAGU INDIKATIF	
											NASIONAL	DAERAH				
(1)	(2)	(3)	(4)	(5)	(6)	(7)	(8)	(9)	(10)	(11)	(12)	(13)	(14)	(15)	(16)	(17)
		Tersedianya Peralatan dan Mesin Lainnya	Jumlah Unit Peralatan dan Mesin Lainnya yang Disediakan	10 Unit		10 Unit	40 Unit	457.841.085,00	Provinsi Sumatera Barat || Kab. Agam || Kecamatan Lubuk Basung || Desa Lubuk Basung || 1	Dana Alokasi Umum (DAU)	2.Memantapkan sistem pertahanan keamanan negara dan mendorong kemandirian bangsa melalui swa sembada pangan, energi, air, ekonomi kreatif, ekonomi hijau, dan ekonomi biru	Tata Pemerintahan yang baik, bersih dan profesional		10 Unit	105.000.000,00	Badan Pendapatan Daerah
	5.02.01.2.08	Penyediaan Jasa Penunjang Urusan Pemerintahan Daerah						581.203.200,00					Meningkatnya Tata kelola perangkat daerah		637.952.000,00	
		Terpenuhinya jasa penunjang yang mendukung kinerja perangkat daerah						581.203.200,00					Meningkatnya Tata kelola perangkat daerah		637.952.000,00	
			Jumlah Laporan Penyediaan Jasa Komunikasi, Sumber Daya Air dan Listrik yang Disediakan	24 Laporan		24 Laporan	24 Laporan	105.952.000,00						24 Laporan	105.952.000,00	
			Jumlah Laporan Penyediaan Jasa Pelayanan Umum Kantor yang Disediakan	12 Laporan		12 Laporan	12 Laporan	475.251.200,00						12 Laporan	532.000.000,00	
	5.02.01.2.08.0002	Penyediaan Jasa Komunikasi, Sumber Daya Air dan Listrik						105.952.000,00							105.952.000,00	
		Tersedianya Jasa Komunikasi, Sumber Daya Air dan Listrik	Jumlah Laporan Penyediaan Jasa Komunikasi, Sumber Daya Air dan Listrik yang Disediakan	24 Laporan		24 Laporan	25 Laporan	105.952.000,00	Provinsi Sumatera Barat || Kab. Agam || Kecamatan Lubuk Basung || Desa Lubuk Basung || 1	Dana Alokasi Umum (DAU)	2.Memantapkan sistem pertahanan keamanan negara dan mendorong kemandirian bangsa melalui swa sembada pangan, energi, air, ekonomi kreatif, ekonomi hijau, dan ekonomi biru	Tata Pemerintahan yang baik, bersih dan profesional		24 Laporan	105.952.000,00	Badan Pendapatan Daerah
	5.02.01.2.08.0004	Penyediaan Jasa Pelayanan Umum Kantor						475.251.200,00							532.000.000,00	

NO	KODE	URUSAN / BIDANG URUSAN / PROGRAM / OUTCOME / KEGIATAN / SUBKEGIATAN OUTPUT	INDIKATOR	TARGET AKHIR RENSTRA	REALISASI 2025	PRAKIRAAN 2026	CAPAIAN KINERJA DAN KERANGKA PENDANAAN						KELOMPOK SASARAN	PRAKIRAAN MAJU 2028		PERANGKAT DAERAH PENANGGUNG JAWAB
							TARGET 2027	PAGU INDIKATIF	LOKASI	SUMBER DANA	PRIORITAS			TARGET	PAGU INDIKATIF	
											NASIONAL	DAERAH				
(1)	(2)	(3)	(4)	(5)	(6)	(7)	(8)	(9)	(10)	(11)	(12)	(13)	(14)	(15)	(16)	(17)
		Tersedianya Jasa Pelayanan Umum Kantor	Jumlah Laporan Penyediaan Jasa Pelayanan Umum Kantor yang Disediakan	12 Laporan		12 Laporan	15 Laporan	475.251.200,00	Provinsi Sumatera Barat || Kab. Agam || Kecamatan Lubuk Basung || Desa Lubuk Basung || 1	Dana Alokasi Umum (DAU)	2.Memantapkan sistem pertahanan keamanan negara dan mendorong kemandirian bangsa melalui swa sembada pangan, energi, air, ekonomi kreatif, ekonomi hijau, dan ekonomi biru	-		12 Laporan	532.000.000,00	Badan Pendapatan Daerah
	5.02.01.2.09	Pemeliharaan Barang Milik Daerah Penunjang Urusan Pemerintahan Daerah						165.420.000,00					Meningkatnya Tata kelola perangkat Daerah		168.040.000,00	
		Terpeliharanya barang milik daerah dalam kondisi optimal						165.420.000,00					Meningkatnya Tata kelola perangkat Daerah		168.040.000,00	
			Jumlah Kendaraan Perorangan Dinas atau Kendaraan Dinas Jabatan yang Dipelihara dan dibayarkan Pajaknya	22 Unit		22 Unit	22 Unit	114.750.000,00						22 Unit	114.750.000,00	
			Jumlah Peralatan dan Mesin Lainnya yang Dipelihara	35 Unit		35 Unit	35 Unit	39.750.000,00						35 Unit	36.790.000,00	
	5.02.01.2.09.0001	Penyediaan Jasa Pemeliharaan, Biaya Pemeliharaan, dan Pajak Kendaraan Perorangan Dinas atau Kendaraan Dinas Jabatan						114.750.000,00							114.750.000,00	
		Tersedianya Jasa Pemeliharaan, Biaya Pemeliharaan dan Pajak Kendaraan Perorangan Dinas atau Kendaraan Dinas Jabatan	Jumlah Kendaraan Perorangan Dinas atau Kendaraan Dinas Jabatan yang Dipelihara dan dibayarkan Pajaknya	22 Unit		22 Unit	23 Unit	114.750.000,00	Provinsi Sumatera Barat || Kab. Agam || Kecamatan Lubuk Basung || Desa Lubuk Basung || 1	Dana Alokasi Umum (DAU)	2.Memantapkan sistem pertahanan keamanan negara dan mendorong kemandirian bangsa melalui swa sembada pangan, energi, air, ekonomi kreatif, ekonomi hijau, dan ekonomi biru	Tata Pemerintahan yang baik, bersih dan profesional		22 Unit	114.750.000,00	Badan Pendapatan Daerah
	5.02.01.2.09.0006	Pemeliharaan Peralatan dan Mesin Lainnya						39.750.000,00							36.790.000,00	

NO	KODE	URUSAN / BIDANG URUSAN / PROGRAM / OUTCOME / KEGIATAN / SUBKEGIATAN OUTPUT	INDIKATOR	TARGET AKHIR RENSTRA	REALISASI 2025	PRAKIRAAN 2026	CAPAIAN KINERJA DAN KERANGKA PENDANAAN						KELOMPOK SASARAN	PRAKIRAAN MAJU 2028		PERANGKAT DAERAH PENANGGUNG JAWAB
							TARGET 2027	PAGU INDIKATIF	LOKASI	SUMBER DANA	PRIORITAS			TARGET	PAGU INDIKATIF	
											NASIONAL	DAERAH				
(1)	(2)	(3)	(4)	(5)	(6)	(7)	(8)	(9)	(10)	(11)	(12)	(13)	(14)	(15)	(16)	(17)
		Terlaksananya Pemeliharaan Peralatan dan Mesin Lainnya	Jumlah Peralatan dan Mesin Lainnya yang Dipelihara	35 Unit		35 Unit	49 Unit	39.750.000,00	Provinsi Sumatera Barat || Kab. Agam || Kecamatan Lubuk Basung || Desa Lubuk Basung || 1	Dana Alokasi Umum (DAU)	2.Memantapkan sistem pertahanan keamanan negara dan mendorong kemandirian bangsa melalui swa sembada pangan, energi, air, ekonomi kreatif, ekonomi hijau, dan ekonomi biru	Tata Pemerintahan yang baik, bersih dan profesional		35 Unit	36.790.000,00	Badan Pendapatan Daerah
		Tersedianya barang milik daerah yang menunjang kinerja pemerintah daerah						514.881.085,00					Meningkatnya Tata Kelola Perangkat Daerah		117.100.000,00	
			Jumlah Unit Gedung Kantor atau Bangunan Lainnya yang Disediakan	-		-	-	12.100.000,00						-	12.100.000,00	
	5.02.01.2.07.0009	Pengadaan Gedung Kantor atau Bangunan Lainnya						12.100.000,00							12.100.000,00	
		Tersedianya Gedung Kantor atau Bangunan Lainnya	Jumlah Unit Gedung Kantor atau Bangunan Lainnya yang Disediakan	-		-	1 Unit	12.100.000,00	Provinsi Sumatera Barat || Kab. Agam || Kecamatan Lubuk Basung || Desa Lubuk Basung || 1	Dana Alokasi Umum (DAU)	2.Memantapkan sistem pertahanan keamanan negara dan mendorong kemandirian bangsa melalui swa sembada pangan, energi, air, ekonomi kreatif, ekonomi hijau, dan ekonomi biru	Tata Pemerintahan yang baik, bersih dan profesional		-	12.100.000,00	Badan Pendapatan Daerah
		Terpeliharanya barang milik daerah dalam kondisi optimal						165.420.000,00					Meningkatnya Tata kelola perangkat Daerah		168.040.000,00	
			Jumlah Gedung Kantor dan Bangunan Lainnya yang Dipelihara/Direhabilitasi	-		-	-	10.920.000,00						-	16.500.000,00	
	5.02.01.2.09.0009	Pemeliharaan/Rehabilitasi Gedung Kantor dan Bangunan Lainnya						10.920.000,00							16.500.000,00	

NO	KODE	URUSAN / BIDANG URUSAN / PROGRAM / OUTCOME / KEGIATAN / SUBKEGIATAN OUTPUT	INDIKATOR	TARGET AKHIR RENSTRA	REALISASI 2025	PRAKIRAAN 2026	CAPAIAN KINERJA DAN KERANGKA PENDANAAN						KELOMPOK SASARAN	PRAKIRAAN MAJU 2028		PERANGKAT DAERAH PENANGGUNG JAWAB
							TARGET 2027	PAGU INDIKATIF	LOKASI	SUMBER DANA	PRIORITAS			TARGET	PAGU INDIKATIF	
											NASIONAL	DAERAH				
(1)	(2)	(3)	(4)	(5)	(6)	(7)	(8)	(9)	(10)	(11)	(12)	(13)	(14)	(15)	(16)	(17)
		Terlaksananya Pemeliharaan/Rehabilitasi Gedung Kantor dan Bangunan Lainnya	Jumlah Gedung Kantor dan Bangunan Lainnya yang Dipelihara/Direhabilitasi	-		-	1 Unit	10.920.000,00	Provinsi Sumatera Barat || Kab. Agam || Kecamatan Lubuk Basung || Desa Lubuk Basung || 1	Dana Alokasi Umum (DAU)	2.Memantapkan sistem pertahanan keamanan negara dan mendorong kemandirian bangsa melalui swa sembada pangan, energi, air, ekonomi kreatif, ekonomi hijau, dan ekonomi biru	Tata Pemerintahan yang baik, bersih dan profesional		-	16.500.000,00	Badan Pendapatan Daerah
224.	**5.02.04**	**PROGRAM PENGELOLAAN PENDAPATAN DAERAH**						**1.960.275.002,00**							**3.053.567.990,00**	
		Meningkatnya Kepatuhan Wajib Pajak dalam Membayar Pajak Daerah						***1.960.275.002,00***							***3.053.567.990,00***	
			999.Persentase Capaian Pendapatan Asli Daerah	100 %		100 %	100 %	1.960.275.002,00						100 %	3.053.567.990,00	
			999.Persentase Potensi Objek Pajak yang Dioptimalkan	35 %		15 %	20 %	1.960.275.002,00						25 %	3.053.567.990,00	
			999.Tingkat kepatuhan Wajib Pajak	53.58 %		46.97 %	50.76 %	1.960.275.002,00						52.08 %	3.053.567.990,00	
	5.02.04.2.01	Kegiatan Pengelolaan Pendapatan Daerah						1.960.275.002,00					Meningkatnya Pendapatan Asli daerah		3.053.567.990,00	
		Meningkatnya kualitas kajian pengembangan potensi PAD						1.960.275.002,00					Meningkatnya Pendapatan Asli daerah		3.053.567.990,00	
			Jumlah Dokumen Hasil Analis Pajak Daerah serta Pengembangan Pajak Daerah dan Kebijakan Pajak Daerah	1 Dokumen		1 Dokumen	1 Dokumen	116.694.657,00						1 Dokumen	119.444.790,00	
			Jumlah Dokumen Hasil Pelaksanaan Penagihan Pajak Daerah	12 Dokumen		12 Dokumen	12 Dokumen	214.000.000,00						12 Dokumen	540.000.000,00	
			Jumlah Dokumen Hasil Pemeriksaan serta Pengendalian dan Pengawasan Pajak Daerah	1 Dokumen		1 Dokumen	1 Dokumen	202.200.000,00						1 Dokumen	558.394.000,00	
			Jumlah Dokumen Ketetapan Pajak Daerah	4500 Dokumen		4100 Dokumen	4200 Dokumen	173.127.900,00						4300 Dokumen	173.000.000,00	
			Jumlah Laporan Hasil Pendataan dan Pendaftaran Objek Pajak Daerah, Subjek Pajak dan Wajib Pajak Daerah	12 Laporan		12 Laporan	12 Laporan	393.469.800,00						12 Laporan	400.000.000,00	

NO	KODE	URUSAN / BIDANG URUSAN / PROGRAM / OUTCOME / KEGIATAN / SUBKEGIATAN OUTPUT	INDIKATOR	TARGET AKHIR RENSTRA	REALISASI 2025	PRAKIRAAN 2026	CAPAIAN KINERJA DAN KERANGKA PENDANAAN						KELOMPOK SASARAN	PRAKIRAAN MAJU 2028		PERANGKAT DAERAH PENANGGUNG JAWAB
							TARGET 2027	PAGU INDIKATIF	LOKASI	SUMBER DANA	PRIORITAS			TARGET	PAGU INDIKATIF	
											NASIONAL	DAERAH				
(1)	(2)	(3)	(4)	(5)	(6)	(7)	(8)	(9)	(10)	(11)	(12)	(13)	(14)	(15)	(16)	(17)
			Jumlah Laporan Hasil Pengolahan, Pemeliharaan, dan Pelaporan Basis Data Pajak Daerah	12 Laporan		12 Laporan	12 Laporan	123.090.000,00						12 Laporan	122.834.200,00	
			Jumlah Laporan Pelaksanaan Penyuluhan dan Penyebarluasan Kebijakan Pajak Daerah	12 Laporan		12 Laporan	12 Laporan	359.797.645,00						12 Laporan	530.000.000,00	
			Jumlah Laporan Perkembangan Elektronifikasi Transaksi Pemerintah Daerah	12 Laporan		12 Laporan	12 Laporan	265.645.000,00						12 Laporan	497.645.000,00	
			Jumlah Layanan dan Konsultasi Pajak Daerah	12 Layanan		12 Layanan	12 Layanan	112.250.000,00						12 Layanan	112.250.000,00	
		Meningkatnya kualitas pengawasan dan pelaporan						1.960.275.002,00					Meningkatnya Pendapatan Asli daerah		3.053.567.990,00	
			Jumlah Dokumen Hasil Analis Pajak Daerah serta Pengembangan Pajak Daerah dan Kebijakan Pajak Daerah	1 Dokumen		1 Dokumen	1 Dokumen	116.694.657,00						1 Dokumen	119.444.790,00	
			Jumlah Dokumen Hasil Pelaksanaan Penagihan Pajak Daerah	12 Dokumen		12 Dokumen	12 Dokumen	214.000.000,00						12 Dokumen	540.000.000,00	
			Jumlah Dokumen Hasil Pemeriksaan serta Pengendalian dan Pengawasan Pajak Daerah	1 Dokumen		1 Dokumen	1 Dokumen	202.200.000,00						1 Dokumen	558.394.000,00	
			Jumlah Dokumen Ketetapan Pajak Daerah	4500 Dokumen		4100 Dokumen	4200 Dokumen	173.127.900,00						4300 Dokumen	173.000.000,00	
			Jumlah Laporan Hasil Pendataan dan Pendaftaran Objek Pajak Daerah, Subjek Pajak dan Wajib Pajak Daerah	12 Laporan		12 Laporan	12 Laporan	393.469.800,00						12 Laporan	400.000.000,00	
			Jumlah Laporan Hasil Pengolahan, Pemeliharaan, dan Pelaporan Basis Data Pajak Daerah	12 Laporan		12 Laporan	12 Laporan	123.090.000,00						12 Laporan	122.834.200,00	
			Jumlah Laporan Pelaksanaan Penyuluhan dan Penyebarluasan Kebijakan Pajak Daerah	12 Laporan		12 Laporan	12 Laporan	359.797.645,00						12 Laporan	530.000.000,00	
			Jumlah Laporan Perkembangan Elektronifikasi Transaksi Pemerintah Daerah	12 Laporan		12 Laporan	12 Laporan	265.645.000,00						12 Laporan	497.645.000,00	
			Jumlah Layanan dan Konsultasi Pajak Daerah	12 Layanan		12 Layanan	12 Layanan	112.250.000,00						12 Layanan	112.250.000,00	
	5.02.04.2.01.0002	Analisa dan Pengembangan Pajak Daerah, serta Penyusunan Kebijakan Pajak Daerah						116.694.657,00							119.444.790,00	

NO	KODE	URUSAN / BIDANG URUSAN / PROGRAM / OUTCOME / KEGIATAN / SUBKEGIATAN OUTPUT	INDIKATOR	TARGET AKHIR RENSTRA	REALISASI 2025	PRAKIRAAN 2026	CAPAIAN KINERJA DAN KERANGKA PENDANAAN						KELOMPOK SASARAN	PRAKIRAAN MAJU 2028		PERANGKAT DAERAH PENANGGUNG JAWAB
							TARGET 2027	PAGU INDIKATIF	LOKASI	SUMBER DANA	PRIORITAS			TARGET	PAGU INDIKATIF	
											NASIONAL	DAERAH				
(1)	(2)	(3)	(4)	(5)	(6)	(7)	(8)	(9)	(10)	(11)	(12)	(13)	(14)	(15)	(16)	(17)
		Tersedianya Hasil Analis Pajak Daerah serta Terlaksananya Pengembangan Pajak Daerah dan Kebijakan Pajak Daerah	Jumlah Dokumen Hasil Analis Pajak Daerah serta Pengembangan Pajak Daerah dan Kebijakan Pajak Daerah	1 Dokumen		1 Dokumen	1 Dokumen	116.694.657,00	Provinsi Sumatera Barat || Kab. Agam || Kecamatan Lubuk Basung || Desa Lubuk Basung || 1	Dana Alokasi Umum (DAU)	2.Memantapkan sistem pertahanan keamanan negara dan mendorong kemandirian bangsa melalui swa sembada pangan, energi, air, ekonomi kreatif, ekonomi hijau, dan ekonomi biru	Tata Pemerintahan yang baik, bersih dan profesional		1 Dokumen	119.444.790,00	Badan Pendapatan Daerah
	5.02.04.2.01.0003	Penyuluhan dan Penyebarluasan Kebijakan Pajak Daerah						359.797.645,00							530.000.000,00	
		Terlaksananya Penyuluhan dan Penyebarluasan Kebijakan Pajak Daerah	Jumlah Laporan Pelaksanaan Penyuluhan dan Penyebarluasan Kebijakan Pajak Daerah	12 Laporan		12 Laporan	12 Laporan	359.797.645,00	Provinsi Sumatera Barat || Kab. Agam || Kecamatan Lubuk Basung || Desa Lubuk Basung || 1	Dana Alokasi Umum (DAU)	2.Memantapkan sistem pertahanan keamanan negara dan mendorong kemandirian bangsa melalui swa sembada pangan, energi, air, ekonomi kreatif, ekonomi hijau, dan ekonomi biru	Tata Pemerintahan yang baik, bersih dan profesional		12 Laporan	530.000.000,00	Badan Pendapatan Daerah
	5.02.04.2.01.0005	Pendataan dan Pendaftaran Objek Pajak Daerah						393.469.800,00							400.000.000,00	
		Tersedianya Data Objek Pajak, Subjek Pajak dan Wajib Pajak Daerah	Jumlah Laporan Hasil Pendataan dan Pendaftaran Objek Pajak Daerah, Subjek Pajak dan Wajib Pajak Daerah	12 Laporan		12 Laporan	12 Laporan	393.469.800,00	Provinsi Sumatera Barat || Kab. Agam || Kecamatan Lubuk Basung || Desa Lubuk Basung || 1	Dana Alokasi Umum (DAU)	2.Memantapkan sistem pertahanan keamanan negara dan mendorong kemandirian bangsa melalui swa sembada pangan, energi, air, ekonomi kreatif, ekonomi hijau, dan ekonomi biru	Tata Pemerintahan yang baik, bersih dan profesional		12 Laporan	400.000.000,00	Badan Pendapatan Daerah
	5.02.04.2.01.0006	Pengolahan, Pemeliharaan, dan Pelaporan Basis Data Pajak Daerah						123.090.000,00							122.834.200,00	

NO	KODE	URUSAN / BIDANG URUSAN / PROGRAM / OUTCOME / KEGIATAN / SUBKEGIATAN OUTPUT	INDIKATOR	TARGET AKHIR RENSTRA	REALISASI 2025	PRAKIRAAN 2026	CAPAIAN KINERJA DAN KERANGKA PENDANAAN						KELOMPOK SASARAN	PRAKIRAAN MAJU 2028		PERANGKAT DAERAH PENANGGUNG JAWAB
							TARGET 2027	PAGU INDIKATIF	LOKASI	SUMBER DANA	PRIORITAS			TARGET	PAGU INDIKATIF	
											NASIONAL	DAERAH				
(1)	(2)	(3)	(4)	(5)	(6)	(7)	(8)	(9)	(10)	(11)	(12)	(13)	(14)	(15)	(16)	(17)
		Terlaksananya Pengolahan, Pemeliharaan, dan Pelaporan Basis Data Pajak Daerah	Jumlah Laporan Hasil Pengolahan, Pemeliharaan, dan Pelaporan Basis Data Pajak Daerah	12 Laporan		12 Laporan	12 Laporan	123.090.000,00	Provinsi Sumatera Barat || Kab. Agam || Kecamatan Lubuk Basung || Desa Lubuk Basung || 1	Dana Alokasi Umum (DAU)	2.Memantapkan sistem pertahanan keamanan negara dan mendorong kemandirian bangsa melalui swa sembada pangan, energi, air, ekonomi kreatif, ekonomi hijau, dan ekonomi biru	Tata Pemerintahan yang baik, bersih dan profesional		12 Laporan	122.834.200,00	Badan Pendapatan Daerah
	5.02.04.2.01.0008	Penetapan Wajib Pajak Daerah						173.127.900,00							173.000.000,00	
		Tersedianya Dokumen Ketetapan Pajak Daerah	Jumlah Dokumen Ketetapan Pajak Daerah	4500 Dokumen		4100 Dokumen	5000 Dokumen	173.127.900,00	Provinsi Sumatera Barat || Kab. Agam || Kecamatan Lubuk Basung || Desa Lubuk Basung || 1	Dana Alokasi Umum (DAU)	2.Memantapkan sistem pertahanan keamanan negara dan mendorong kemandirian bangsa melalui swa sembada pangan, energi, air, ekonomi kreatif, ekonomi hijau, dan ekonomi biru	-		4300 Dokumen	173.000.000,00	Badan Pendapatan Daerah
	5.02.04.2.01.0009	Pelayanan dan Konsultasi Pajak Daerah						112.250.000,00							112.250.000,00	
		Tersedianya Layanan dan Konsultasi Pajak Daerah	Jumlah Layanan dan Konsultasi Pajak Daerah	12 Layanan		12 Layanan	12 Layanan	112.250.000,00	Provinsi Sumatera Barat || Kab. Agam || Kecamatan Lubuk Basung || Desa Lubuk Basung || 1	Dana Alokasi Umum (DAU)	2.Memantapkan sistem pertahanan keamanan negara dan mendorong kemandirian bangsa melalui swa sembada pangan, energi, air, ekonomi kreatif, ekonomi hijau, dan ekonomi biru	Tata Pemerintahan yang baik, bersih dan profesional		12 Layanan	112.250.000,00	Badan Pendapatan Daerah
	5.02.04.2.01.0011	Penagihan Pajak Daerah						214.000.000,00							540.000.000,00	

NO	KODE	URUSAN / BIDANG URUSAN / PROGRAM / OUTCOME / KEGIATAN / SUBKEGIATAN OUTPUT	INDIKATOR	TARGET AKHIR RENSTRA	REALISASI 2025	PRAKIRAAN 2026	CAPAIAN KINERJA DAN KERANGKA PENDANAAN						KELOMPOK SASARAN	PRAKIRAAN MAJU 2028		PERANGKAT DAERAH PENANGGUNG JAWAB
							TARGET 2027	PAGU INDIKATIF	LOKASI	SUMBER DANA	PRIORITAS			TARGET	PAGU INDIKATIF	
											NASIONAL	DAERAH				
(1)	(2)	(3)	(4)	(5)	(6)	(7)	(8)	(9)	(10)	(11)	(12)	(13)	(14)	(15)	(16)	(17)
		Terlaksananya Penagihan Pajak Daerah	Jumlah Dokumen Hasil Pelaksanaan Penagihan Pajak Daerah	12 Dokumen		12 Dokumen	12 Dokumen	214.000.000,00	Provinsi Sumatera Barat || Kab. Agam || Kecamatan Lubuk Basung || Desa Lubuk Basung || 1	Dana Alokasi Umum (DAU)	2.Memantapkan sistem pertahanan keamanan negara dan mendorong kemandirian bangsa melalui swa sembada pangan, energi, air, ekonomi kreatif, ekonomi hijau, dan ekonomi biru	Tata Pemerintahan yang baik, bersih dan profesional		12 Dokumen	540.000.000,00	Badan Pendapatan Daerah
	5.02.04.2.01.0013	Pengendalian, Pemeriksaan dan Pengawasan Pajak Daerah						202.200.000,00							558.394.000,00	
		Terlaksanannya Pemeriksaan serta Pengendalian dan Pengawasan Pajak Daerah	Jumlah Dokumen Hasil Pemeriksaan serta Pengendalian dan Pengawasan Pajak Daerah	1 Dokumen		1 Dokumen	1 Dokumen	202.200.000,00	Provinsi Sumatera Barat || Kab. Agam || Kecamatan Lubuk Basung || Desa Lubuk Basung || 1	Dana Alokasi Umum (DAU)	2.Memantapkan sistem pertahanan keamanan negara dan mendorong kemandirian bangsa melalui swa sembada pangan, energi, air, ekonomi kreatif, ekonomi hijau, dan ekonomi biru	Tata Pemerintahan yang baik, bersih dan profesional		1 Dokumen	558.394.000,00	Badan Pendapatan Daerah
	5.02.04.2.01.0015	Elektronifikasi Transaksi Pemerintah Daerah						265.645.000,00							497.645.000,00	
		Terlaksananya Upaya Mengubah Transaksi Tunai Menjadi Non Tunai	Jumlah Laporan Perkembangan Elektronifikasi Transaksi Pemerintah Daerah	12 Laporan		12 Laporan	12 Laporan	265.645.000,00	Provinsi Sumatera Barat || Kab. Agam || Kecamatan Lubuk Basung || Desa Lubuk Basung || 1	Dana Alokasi Umum (DAU)	2.Memantapkan sistem pertahanan keamanan negara dan mendorong kemandirian bangsa melalui swa sembada pangan, energi, air, ekonomi kreatif, ekonomi hijau, dan ekonomi biru	Tata Pemerintahan yang baik, bersih dan profesional		12 Laporan	497.645.000,00	Badan Pendapatan Daerah
		Badan Keuangan dan Aset Daerah						**186.552.243.054,33**							**185.137.129.359,33**	
	5	**UNSUR PENUNJANG URUSAN PEMERINTAHAN**						**186.552.243.054,33**							**185.137.129.359,33**	
	5.02	**KEUANGAN**						**186.552.243.054,33**							**185.137.129.359,33**	

NO	KODE	URUSAN / BIDANG URUSAN / PROGRAM / OUTCOME / KEGIATAN / SUBKEGIATAN OUTPUT	INDIKATOR	TARGET AKHIR RENSTRA	REALISASI 2025	PRAKIRAAN 2026	CAPAIAN KINERJA DAN KERANGKA PENDANAAN						KELOMPOK SASARAN	PRAKIRAAN MAJU 2028		PERANGKAT DAERAH PENANGGUNG JAWAB
							TARGET 2027	PAGU INDIKATIF	LOKASI	SUMBER DANA	PRIORITAS			TARGET	PAGU INDIKATIF	
											NASIONAL	DAERAH				
(1)	(2)	(3)	(4)	(5)	(6)	(7)	(8)	(9)	(10)	(11)	(12)	(13)	(14)	(15)	(16)	(17)
225.	**5.02.01**	**PROGRAM PENUNJANG URUSAN PEMERINTAHAN DAERAH KABUPATEN/KOTA**						**5.438.926.541,00**							**4.552.882.545,00**	
		Meningkatnya tata kelola administrasi dan operasional untuk efektivitas kinerja perangkat daerah						***5.438.926.541,00***							***4.552.882.545,00***	
			999.Persentase pemenuhan kebutuhan operasonal kantor dan ASN.	100 %		100 %	100 %	5.438.926.541,00						100 %	4.552.882.545,00	
	5.02.01.2.02	Administrasi Keuangan Perangkat Daerah						4.058.604.281,00					Kabupaten Agam		4.094.849.567,00	
		Terselenggaranya pengelolaan keuangan perangkat daerah secara tertib dan akuntabel						4.058.604.281,00					Kabupaten Agam		4.094.849.567,00	
			Jumlah Laporan Keuangan Bulanan/ Triwulanan/ Semesteran SKPD dan Laporan Koordinasi Penyusunan Laporan Keuangan Bulanan/Triwulanan/Semesteran SKPD	12 Laporan		12 Laporan	12 Laporan	178.840.000,00						12 Laporan	137.490.000,00	
			Jumlah Orang yang Menerima Gaji dan Tunjangan ASN	28 Orang/bulan		28 Orang/bulan	28 Orang/bulan	3.879.764.281,00						28 Orang/bulan	3.957.359.567,00	
	5.02.01.2.02.0001	Penyediaan Gaji dan Tunjangan ASN						3.879.764.281,00							3.957.359.567,00	
		Tersedianya Gaji dan Tunjangan ASN	Jumlah Orang yang Menerima Gaji dan Tunjangan ASN	28 Orang/bulan		28 Orang/bulan	27 Orang/bulan	3.879.764.281,00	Kab. Agam	Dana Alokasi Umum (DAU)	7.Memperkuat reformasi politik, hukum dan birokrasi, serta memperkuat pencegahan dan pemberantasan korupsi, narkoba, judi, dan penyeludupan.	Tata Pemerintahan yang baik, bersih dan profesional		28 Orang/bulan	3.957.359.567,00	Badan Keuangan dan Aset Daerah
	5.02.01.2.02.0007	Koordinasi dan Penyusunan Laporan Keuangan Bulanan/ Triwulanan/ Semesteran SKPD						178.840.000,00							137.490.000,00	
		Tersedianya Laporan Keuangan Bulanan/Triwulanan/Semesteran SKPD dan Laporan Koordinasi Penyusunan Laporan Keuangan Bulanan/Triwulanan/Semesteran SKPD	Jumlah Laporan Keuangan Bulanan/ Triwulanan/ Semesteran SKPD dan Laporan Koordinasi Penyusunan Laporan Keuangan Bulanan/Triwulanan/Semesteran SKPD	12 Laporan		12 Laporan	12 Laporan	178.840.000,00	Kab. Agam	Dana Alokasi Umum (DAU)	7.Memperkuat reformasi politik, hukum dan birokrasi, serta memperkuat pencegahan dan pemberantasan korupsi, narkoba, judi, dan penyeludupan.	Tata Pemerintahan yang baik, bersih dan profesional		12 Laporan	137.490.000,00	Badan Keuangan dan Aset Daerah
	5.02.01.2.06	Administrasi Umum Perangkat Daerah						372.672.960,00					Kabupaten Agam		279.341.678,00	

NO	KODE	URUSAN / BIDANG URUSAN / PROGRAM / OUTCOME / KEGIATAN / SUBKEGIATAN OUTPUT	INDIKATOR	TARGET AKHIR RENSTRA	REALISASI 2025	PRAKIRAAN 2026	CAPAIAN KINERJA DAN KERANGKA PENDANAAN						KELOMPOK SASARAN	PRAKIRAAN MAJU 2028		PERANGKAT DAERAH PENANGGUNG JAWAB
							TARGET 2027	PAGU INDIKATIF	LOKASI	SUMBER DANA	PRIORITAS			TARGET	PAGU INDIKATIF	
											NASIONAL	DAERAH				
(1)	(2)	(3)	(4)	(5)	(6)	(7)	(8)	(9)	(10)	(11)	(12)	(13)	(14)	(15)	(16)	(17)
		Terselenggaranya layanan administrasi umum yang tertib dan efisien						372.672.960,00					Kabupaten Agam		279.341.678,00	
			Jumlah Laporan Penyelenggaraan Rapat Koordinasi dan Konsultasi SKPD	12 Laporan		12 Laporan	12 Laporan	252.269.200,00						12 Laporan	251.294.200,00	
			Jumlah Paket Barang Cetakan dan Penggandaan yang Disediakan	2 Paket		2 Paket	2 Paket	22.604.908,00						2 Paket	22.604.008,00	
			Jumlah Paket Komponen Instalasi Listrik/Penerangan Bangunan Kantor yang Disediakan	1 Paket		1 Paket	1 Paket	5.443.470,00						1 Paket	5.443.470,00	
			Jumlah Paket Peralatan dan Perlengkapan Kantor yang Disediakan	3 Paket		3 Paket	3 Paket	92.355.382,00						3 Paket	0,00	
	5.02.01.2.06.0001	Penyediaan Komponen InstalasiListrik/Penerangan Bangunan Kantor						5.443.470,00							5.443.470,00	
		Tersedianya Komponen Instalasi Listrik/Penerangan Bangunan Kantor	Jumlah Paket Komponen Instalasi Listrik/Penerangan Bangunan Kantor yang Disediakan	1 Paket		1 Paket	1 Paket	5.443.470,00	Kab. Agam	Dana Alokasi Umum (DAU)	7.Memperkuat reformasi politik, hukum dan birokrasi, serta memperkuat pencegahan dan pemberantasan korupsi, narkoba, judi, dan penyeludupan.	Tata Pemerintahan yang baik, bersih dan profesional		1 Paket	5.443.470,00	Badan Keuangan dan Aset Daerah
	5.02.01.2.06.0002	Penyediaan Peralatan dan Perlengkapan Kantor						92.355.382,00							0,00	
		Tersedianya Peralatan dan Perlengkapan Kantor	Jumlah Paket Peralatan dan Perlengkapan Kantor yang Disediakan	3 Paket		3 Paket	3 Paket	92.355.382,00	Kab. Agam	Dana Alokasi Umum (DAU)	7.Memperkuat reformasi politik, hukum dan birokrasi, serta memperkuat pencegahan dan pemberantasan korupsi, narkoba, judi, dan penyeludupan.	Tata Pemerintahan yang baik, bersih dan profesional		3 Paket	0,00	Badan Keuangan dan Aset Daerah
	5.02.01.2.06.0005	Penyediaan Barang Cetakan dan Penggandaan						22.604.908,00							22.604.008,00	

NO	KODE	URUSAN / BIDANG URUSAN / PROGRAM / OUTCOME / KEGIATAN / SUBKEGIATAN OUTPUT	INDIKATOR	TARGET AKHIR RENSTRA	REALISASI 2025	PRAKIRAAN 2026	CAPAIAN KINERJA DAN KERANGKA PENDANAAN						KELOMPOK SASARAN	PRAKIRAAN MAJU 2028		PERANGKAT DAERAH PENANGGUNG JAWAB
							TARGET 2027	PAGU INDIKATIF	LOKASI	SUMBER DANA	PRIORITAS			TARGET	PAGU INDIKATIF	
											NASIONAL	DAERAH				
(1)	(2)	(3)	(4)	(5)	(6)	(7)	(8)	(9)	(10)	(11)	(12)	(13)	(14)	(15)	(16)	(17)
		Tersedianya Barang Cetakan dan Penggandaan	Jumlah Paket Barang Cetakan dan Penggandaan yang Disediakan	2 Paket		2 Paket	2 Paket	22.604.908,00	Kab. Agam	Dana Alokasi Umum (DAU)	7.Memperkuat reformasi politik, hukum dan birokrasi, serta memperkuat pencegahan dan pemberantasan korupsi, narkoba, judi, dan penyeludupan.	Tata Pemerintahan yang baik, bersih dan profesional		2 Paket	22.604.008,00	Badan Keuangan dan Aset Daerah
	5.02.01.2.06.0009	Penyelenggaraan Rapat Koordinasi dan Konsultasi SKPD						252.269.200,00							251.294.200,00	
		Terlaksananya Penyelenggaraan Rapat Koordinasi dan Konsultasi SKPD	Jumlah Laporan Penyelenggaraan Rapat Koordinasi dan Konsultasi SKPD	12 Laporan		12 Laporan	12 Laporan	252.269.200,00	Kab. Agam	Dana Alokasi Umum (DAU)	7.Memperkuat reformasi politik, hukum dan birokrasi, serta memperkuat pencegahan dan pemberantasan korupsi, narkoba, judi, dan penyeludupan.	Tata Pemerintahan yang baik, bersih dan profesional		12 Laporan	251.294.200,00	Badan Keuangan dan Aset Daerah
	5.02.01.2.07	Pengadaan Barang Milik Daerah Penunjang Urusan Pemerintah Daerah						328.754.800,00					Kabupaten Agam		10.000.000,00	
		Tersedianya barang milik daerah yang menunjang kinerja pemerintah daerah						328.754.800,00					Kabupaten Agam		10.000.000,00	
			Jumlah Paket Mebel yang Disediakan	1 Unit		1 Unit	1 Unit	13.454.100,00						1 Unit	10.000.000,00	
			Jumlah Unit Kendaraan Dinas Operasional atau Lapangan yang Disediakan	2 Unit		2 Unit	2 Unit	37.050.000,00						2 Unit	0,00	
			Jumlah Unit Peralatan dan Mesin Lainnya yang Disediakan	2 Unit		2 Unit	2 Unit	278.250.700,00						2 Unit	0,00	
	5.02.01.2.07.0002	Pengadaan Kendaraan Dinas Operasional atau Lapangan						37.050.000,00							0,00	
		Tersedianya Kendaraan Dinas Operasional atau Lapangan	Jumlah Unit Kendaraan Dinas Operasional atau Lapangan yang Disediakan	2 Unit		2 Unit	1 Unit	37.050.000,00	Kab. Agam	Dana Alokasi Umum (DAU)	7.Memperkuat reformasi politik, hukum dan birokrasi, serta memperkuat pencegahan dan pemberantasan korupsi, narkoba, judi, dan penyeludupan.	Tata Pemerintahan yang baik, bersih dan profesional		2 Unit	0,00	Badan Keuangan dan Aset Daerah
	5.02.01.2.07.0005	Pengadaan Mebel						13.454.100,00							10.000.000,00	

NO	KODE	URUSAN / BIDANG URUSAN / PROGRAM / OUTCOME / KEGIATAN / SUBKEGIATAN OUTPUT	INDIKATOR	TARGET AKHIR RENSTRA	REALISASI 2025	PRAKIRAAN 2026	CAPAIAN KINERJA DAN KERANGKA PENDANAAN						KELOMPOK SASARAN	PRAKIRAAN MAJU 2028		PERANGKAT DAERAH PENANGGUNG JAWAB
							TARGET 2027	PAGU INDIKATIF	LOKASI	SUMBER DANA	PRIORITAS			TARGET	PAGU INDIKATIF	
											NASIONAL	DAERAH				
(1)	(2)	(3)	(4)	(5)	(6)	(7)	(8)	(9)	(10)	(11)	(12)	(13)	(14)	(15)	(16)	(17)
		Tersedianya Mebel	Jumlah Paket Mebel yang Disediakan	1 Unit		1 Unit	2 Unit	13.454.100,00	Kab. Agam	Dana Alokasi Umum (DAU)	7.Memperkuat reformasi politik, hukum dan birokrasi, serta memperkuat pencegahan dan pemberantasan korupsi, narkoba, judi, dan penyeludupan.	Tata Pemerintahan yang baik, bersih dan profesional		1 Unit	10.000.000,00	Badan Keuangan dan Aset Daerah
	5.02.01.2.07.0006	Pengadaan Peralatan dan Mesin Lainnya						278.250.700,00							0,00	
		Tersedianya Peralatan dan Mesin Lainnya	Jumlah Unit Peralatan dan Mesin Lainnya yang Disediakan	2 Unit		2 Unit	19 Unit	278.250.700,00	Kab. Agam	Dana Alokasi Umum (DAU)	7.Memperkuat reformasi politik, hukum dan birokrasi, serta memperkuat pencegahan dan pemberantasan korupsi, narkoba, judi, dan penyeludupan.	Tata Pemerintahan yang baik, bersih dan profesional		2 Unit	0,00	Badan Keuangan dan Aset Daerah
	5.02.01.2.08	Penyediaan Jasa Penunjang Urusan Pemerintahan Daerah						449.684.500,00					Kabupaten Agam		21.747.300,00	
		Terpenuhinya jasa penunjang yang mendukung kinerja perangkat daerah						449.684.500,00					Kabupaten Agam		21.747.300,00	
			Jumlah Laporan Penyediaan Jasa Komunikasi, Sumber Daya Air dan Listrik yang Disediakan	36 Laporan		36 Laporan	36 Laporan	20.697.300,00						36 Laporan	21.747.300,00	
			Jumlah Laporan Penyediaan Jasa Pelayanan Umum Kantor yang Disediakan	22 Laporan		22 Laporan	22 Laporan	428.987.200,00						22 Laporan	0,00	
	5.02.01.2.08.0002	Penyediaan Jasa Komunikasi, Sumber Daya Air dan Listrik						20.697.300,00							21.747.300,00	
		Tersedianya Jasa Komunikasi, Sumber Daya Air dan Listrik	Jumlah Laporan Penyediaan Jasa Komunikasi, Sumber Daya Air dan Listrik yang Disediakan	36 Laporan		36 Laporan	36 Laporan	20.697.300,00	Kab. Agam	Dana Alokasi Umum (DAU)	7.Memperkuat reformasi politik, hukum dan birokrasi, serta memperkuat pencegahan dan pemberantasan korupsi, narkoba, judi, dan penyeludupan.	Tata Pemerintahan yang baik, bersih dan profesional		36 Laporan	21.747.300,00	Badan Keuangan dan Aset Daerah
	5.02.01.2.08.0004	Penyediaan Jasa Pelayanan Umum Kantor						428.987.200,00							0,00	

NO	KODE	URUSAN / BIDANG URUSAN / PROGRAM / OUTCOME / KEGIATAN / SUBKEGIATAN OUTPUT	INDIKATOR	TARGET AKHIR RENSTRA	REALISASI 2025	PRAKIRAAN 2026	CAPAIAN KINERJA DAN KERANGKA PENDANAAN						KELOMPOK SASARAN	PRAKIRAAN MAJU 2028		PERANGKAT DAERAH PENANGGUNG JAWAB
							TARGET 2027	PAGU INDIKATIF	LOKASI	SUMBER DANA	PRIORITAS			TARGET	PAGU INDIKATIF	
											NASIONAL	DAERAH				
(1)	(2)	(3)	(4)	(5)	(6)	(7)	(8)	(9)	(10)	(11)	(12)	(13)	(14)	(15)	(16)	(17)
		Tersedianya Jasa Pelayanan Umum Kantor	Jumlah Laporan Penyediaan Jasa Pelayanan Umum Kantor yang Disediakan	22 Laporan		22 Laporan	12 Laporan	428.987.200,00	Kab. Agam	Dana Alokasi Umum (DAU)	7.Memperkuat reformasi politik, hukum dan birokrasi, serta memperkuat pencegahan dan pemberantasan korupsi, narkoba, judi, dan penyeludupan.	Tata Pemerintahan yang baik, bersih dan profesional		22 Laporan	0,00	Badan Keuangan dan Aset Daerah
	5.02.01.2.09	Pemeliharaan Barang Milik Daerah Penunjang Urusan Pemerintahan Daerah						229.210.000,00					Kabupaten Agam		146.944.000,00	
		Terpeliharanya barang milik daerah dalam kondisi optimal						229.210.000,00					Kabupaten Agam		146.944.000,00	
			Jumlah Gedung Kantor dan Bangunan Lainnya yang Dipelihara/Direhabilitasi	1 Unit		1 Unit	1 Unit	72.800.000,00						1 Unit	4.914.000,00	
			Jumlah Kendaraan Perorangan Dinas atau Kendaraan Dinas Jabatan yang Dipelihara dan dibayarkan Pajaknya	27 Unit		27 Unit	27 Unit	116.960.000,00						27 Unit	116.960.000,00	
			Jumlah Peralatan dan Mesin Lainnya yang Dipelihara	107 Unit		107 Unit	107 Unit	39.450.000,00						107 Unit	25.070.000,00	
	5.02.01.2.09.0001	Penyediaan Jasa Pemeliharaan, Biaya Pemeliharaan, dan Pajak Kendaraan Perorangan Dinas atau Kendaraan Dinas Jabatan						116.960.000,00							116.960.000,00	
		Tersedianya Jasa Pemeliharaan, Biaya Pemeliharaan dan Pajak Kendaraan Perorangan Dinas atau Kendaraan Dinas Jabatan	Jumlah Kendaraan Perorangan Dinas atau Kendaraan Dinas Jabatan yang Dipelihara dan dibayarkan Pajaknya	27 Unit		27 Unit	25 Unit	116.960.000,00	Kab. Agam	Dana Alokasi Umum (DAU)	7.Memperkuat reformasi politik, hukum dan birokrasi, serta memperkuat pencegahan dan pemberantasan korupsi, narkoba, judi, dan penyeludupan.	Tata Pemerintahan yang baik, bersih dan profesional		27 Unit	116.960.000,00	Badan Keuangan dan Aset Daerah
	5.02.01.2.09.0006	Pemeliharaan Peralatan dan Mesin Lainnya						39.450.000,00							25.070.000,00	

NO	KODE	URUSAN / BIDANG URUSAN / PROGRAM / OUTCOME / KEGIATAN / SUBKEGIATAN OUTPUT	INDIKATOR	TARGET AKHIR RENSTRA	REALISASI 2025	PRAKIRAAN 2026	CAPAIAN KINERJA DAN KERANGKA PENDANAAN						KELOMPOK SASARAN	PRAKIRAAN MAJU 2028		PERANGKAT DAERAH PENANGGUNG JAWAB
							TARGET 2027	PAGU INDIKATIF	LOKASI	SUMBER DANA	PRIORITAS			TARGET	PAGU INDIKATIF	
											NASIONAL	DAERAH				
(1)	(2)	(3)	(4)	(5)	(6)	(7)	(8)	(9)	(10)	(11)	(12)	(13)	(14)	(15)	(16)	(17)
		Terlaksananya Pemeliharaan Peralatan dan Mesin Lainnya	Jumlah Peralatan dan Mesin Lainnya yang Dipelihara	107 Unit		107 Unit	25 Unit	39.450.000,00	Kab. Agam	Dana Alokasi Umum (DAU)	7.Memperkuat reformasi politik, hukum dan birokrasi, serta memperkuat pencegahan dan pemberantasan korupsi, narkoba, judi, dan penyeludupan.	Tata Pemerintahan yang baik, bersih dan profesional		107 Unit	25.070.000,00	Badan Keuangan dan Aset Daerah
	5.02.01.2.09.0009	Pemeliharaan/Rehabilitasi Gedung Kantor dan Bangunan Lainnya						72.800.000,00							4.914.000,00	
		Terlaksananya Pemeliharaan/Rehabilitasi Gedung Kantor dan Bangunan Lainnya	Jumlah Gedung Kantor dan Bangunan Lainnya yang Dipelihara/Direhabilitasi	1 Unit		1 Unit	1 Unit	72.800.000,00	Kab. Agam	Dana Alokasi Umum (DAU)	7.Memperkuat reformasi politik, hukum dan birokrasi, serta memperkuat pencegahan dan pemberantasan korupsi, narkoba, judi, dan penyeludupan.	Tata Pemerintahan yang baik, bersih dan profesional		1 Unit	4.914.000,00	Badan Keuangan dan Aset Daerah
226.	**5.02.02**	**PROGRAM PENGELOLAAN KEUANGAN DAERAH**						**180.811.635.413,33**							**180.480.877.414,33**	
		Terlaksananya pengelolaan keuangan daerah tepat waktu						***180.811.635.413,33***							***180.480.877.414,33***	
			999.Persentase belanja pegawai diluar tunjangan guru yg dialokasikan melalui TKD	30 %		40.96 %	40.96 %	180.811.635.413,33						30 %	180.480.877.414,33	
	5.02.02.2.01	Koordinasi dan Penyusunan Rencana Anggaran Daerah						819.559.400,00					Kabupaten Agam		819.559.500,00	
		Tersusunnya dokumen Anggaran Pendapatan dan Belanja Daerah yang ditetapkan melalui regulasi daerah						819.559.400,00					Kabupaten Agam		819.559.500,00	
			Jumlah Peraturan Daerah tentang APBD dan Peraturan Kepala Daerah tentang Penjabaran APBD	18 Dokumen		18 Dokumen	18 Dokumen	819.559.400,00						18 Dokumen	819.559.500,00	
	5.02.02.2.01.0007	Koordinasi dan Penyusunan Peraturan Daerah tentang APBD dan Peraturan Kepala Daerah tentang Penjabaran APBD						819.559.400,00							819.559.500,00	

NO	KODE	URUSAN / BIDANG URUSAN / PROGRAM / OUTCOME / KEGIATAN / SUBKEGIATAN OUTPUT	INDIKATOR	TARGET AKHIR RENSTRA	REALISASI 2025	PRAKIRAAN 2026	CAPAIAN KINERJA DAN KERANGKA PENDANAAN						KELOMPOK SASARAN	PRAKIRAAN MAJU 2028		PERANGKAT DAERAH PENANGGUNG JAWAB
							TARGET 2027	PAGU INDIKATIF	LOKASI	SUMBER DANA	PRIORITAS			TARGET	PAGU INDIKATIF	
											NASIONAL	DAERAH				
(1)	(2)	(3)	(4)	(5)	(6)	(7)	(8)	(9)	(10)	(11)	(12)	(13)	(14)	(15)	(16)	(17)
		Tersusunnya Peraturan Daerah tentang APBD dan Peraturan Kepala Daerah tentang Penjabaran APBD	Jumlah Peraturan Daerah tentang APBD dan Peraturan Kepala Daerah tentang Penjabaran APBD	18 Dokumen		18 Dokumen	18 Dokumen	819.559.400,00	Kab. Agam	Dana Alokasi Umum (DAU)	7.Memperkuat reformasi politik, hukum dan birokrasi, serta memperkuat pencegahan dan pemberantasan korupsi, narkoba, judi, dan penyeludupan.	Tata Pemerintahan yang baik, bersih dan profesional		18 Dokumen	819.559.500,00	Badan Keuangan dan Aset Daerah
	5.02.02.2.02	Koordinasi dan Pengelolaan Perbendaharaan Daerah						162.319.300,00					Kabupaten Agam		162.319.300,00	
		Terlaksananya pengelolaan belanja daerah yang efektif dan efisien						162.319.300,00					Kabupaten Agam		162.319.300,00	
			Jumlah Dokumen Hasil Koordinasi, Fasilitasi, Asistensi, Sinkronisasi, Supervisi, Monitoring, dan Evaluasi Pengelolaan Dana Perimbangan dan Dana Transfer Lainnya	59 Dokumen		59 Dokumen	59 Dokumen	27.993.500,00						59 Dokumen	27.993.500,00	
			Jumlah Dokumen Hasil Rekonsiliasi Data Penerimaan dan Pengeluaran Kas serta Pemungutan dan Pemotongan atas SP2D dengan Instansi Terkait	2804 Dokumen		2804 Dokumen	2804 Dokumen	134.325.800,00						2804 Dokumen	134.325.800,00	
	5.02.02.2.02.0005	Koordinasi, Fasilitasi, Asistensi, Sinkronisasi, Supervisi, Monitoring dan Evaluasi Pengelolaan Dana Perimbangan dan Dana Transfer Lainnya						27.993.500,00							27.993.500,00	
		Terlaksananya Koordinasi, Fasilitasi, Asistensi, Sinkronisasi, Supervisi, Monitoring, dan Evaluasi Pengelolaan Dana Perimbangan dan Dana Transfer Lainnya	Jumlah Dokumen Hasil Koordinasi, Fasilitasi, Asistensi, Sinkronisasi, Supervisi, Monitoring, dan Evaluasi Pengelolaan Dana Perimbangan dan Dana Transfer Lainnya	59 Dokumen		59 Dokumen	59 Dokumen	27.993.500,00	Kab. Agam	Dana Alokasi Umum (DAU)	7.Memperkuat reformasi politik, hukum dan birokrasi, serta memperkuat pencegahan dan pemberantasan korupsi, narkoba, judi, dan penyeludupan.	Tata Pemerintahan yang baik, bersih dan profesional		59 Dokumen	27.993.500,00	Badan Keuangan dan Aset Daerah
	5.02.02.2.02.0009	Rekonsiliasi Data Penerimaan dan Pengeluaran Kas serta Pemungutan dan Pemotongan atas SP2D dengan Instansi Terkait						134.325.800,00							134.325.800,00	

NO	KODE	URUSAN / BIDANG URUSAN / PROGRAM / OUTCOME / KEGIATAN / SUBKEGIATAN OUTPUT	INDIKATOR	TARGET AKHIR RENSTRA	REALISASI 2025	PRAKIRAAN 2026	CAPAIAN KINERJA DAN KERANGKA PENDANAAN						KELOMPOK SASARAN	PRAKIRAAN MAJU 2028		PERANGKAT DAERAH PENANGGUNG JAWAB
							TARGET 2027	PAGU INDIKATIF	LOKASI	SUMBER DANA	PRIORITAS			TARGET	PAGU INDIKATIF	
											NASIONAL	DAERAH				
(1)	(2)	(3)	(4)	(5)	(6)	(7)	(8)	(9)	(10)	(11)	(12)	(13)	(14)	(15)	(16)	(17)
		Terlaksananya Rekonsiliasi Data Penerimaan dan Pengeluaran Kas serta Pemungutan dan Pemotongan atas SP2D dengan Instansi Terkait	Jumlah Dokumen Hasil Rekonsiliasi Data Penerimaan dan Pengeluaran Kas serta Pemungutan dan Pemotongan atas SP2D dengan Instansi Terkait	2804 Dokumen		2804 Dokumen	2804 Dokumen	134.325.800,00	Kab. Agam	Dana Alokasi Umum (DAU)	7.Memperkuat reformasi politik, hukum dan birokrasi, serta memperkuat pencegahan dan pemberantasan korupsi, narkoba, judi, dan penyeludupan.	Tata Pemerintahan yang baik, bersih dan profesional		2804 Dokumen	134.325.800,00	Badan Keuangan dan Aset Daerah
	5.02.02.2.03	Koordinasi dan Pelaksanaan Akuntansi dan Pelaporan Keuangan Daerah						240.624.000,00					Kabupaten Agam		0,00	
		Tersusunnya laporan keuangan daerah yang akurat dan tepat waktu						240.624.000,00					Kabupaten Agam		0,00	
			Jumlah Laporan Keuangan SKPD, BLUD dan Laporan Keuangan Pemerintah Daerah yang Terkonsolidasi	578 Laporan		578 Laporan	578 Laporan	156.514.000,00						578 Laporan	0,00	
			Jumlah Laporan Pertanggungjawaban Pelaksanaan APBD Bulanan, Triwulanan dan Semesteran	546 Laporan		546 Laporan	546 Laporan	21.250.000,00						546 Laporan	0,00	
			Jumlah Rancangan Peraturan Daerah tentang Pertanggungjawaban Pelaksanaan APBD Kabupaten/Kota dan Rancangan Peraturan Kepala Daerah tentang Penjabaran Pertanggungjawaban Pelaksanaan APBD Kabupaten/Kota	2 Dokumen		2 Dokumen	2 Dokumen	52.210.000,00						2 Dokumen	0,00	
			Jumlah Sistem dan Prosedur Akuntansi dan Pelaporan Keuangan Pemerintah Daerah	1 Dokumen		1 Dokumen	1 Dokumen	10.650.000,00						1 Dokumen	0,00	
	5.02.02.2.03.0003	Koordinasi Penyusunan Laporan Pertanggungjawaban Pelaksanaan APBD Bulanan, Triwulanan dan Semesteran						21.250.000,00							0,00	
		Tersedianya Laporan Pertanggungjawaban Pelaksanaan APBD Bulanan, Triwulanan dan Semesteran	Jumlah Laporan Pertanggungjawaban Pelaksanaan APBD Bulanan, Triwulanan dan Semesteran	546 Laporan		546 Laporan	17 Laporan	21.250.000,00	Kab. Agam	Dana Alokasi Umum (DAU)	7.Memperkuat reformasi politik, hukum dan birokrasi, serta memperkuat pencegahan dan pemberantasan korupsi, narkoba, judi, dan penyeludupan.	Tata Pemerintahan yang baik, bersih dan profesional		546 Laporan	0,00	Badan Keuangan dan Aset Daerah
	5.02.02.2.03.0004	Konsolidasi Laporan Keuangan SKPD, BLUD dan Laporan Keuangan Pemerintah Daerah						156.514.000,00							0,00	

NO	KODE	URUSAN / BIDANG URUSAN / PROGRAM / OUTCOME / KEGIATAN / SUBKEGIATAN OUTPUT	INDIKATOR	TARGET AKHIR RENSTRA	REALISASI 2025	PRAKIRAAN 2026	CAPAIAN KINERJA DAN KERANGKA PENDANAAN						KELOMPOK SASARAN	PRAKIRAAN MAJU 2028		PERANGKAT DAERAH PENANGGUNG JAWAB
							TARGET 2027	PAGU INDIKATIF	LOKASI	SUMBER DANA	PRIORITAS			TARGET	PAGU INDIKATIF	
											NASIONAL	DAERAH				
(1)	(2)	(3)	(4)	(5)	(6)	(7)	(8)	(9)	(10)	(11)	(12)	(13)	(14)	(15)	(16)	(17)
		Terlaksananya Konsolidasi Laporan Keuangan SKPD, BLUD dan Laporan Keuangan Pemerintah Daerah	Jumlah Laporan Keuangan SKPD, BLUD dan Laporan Keuangan Pemerintah Daerah yang Terkonsolidasi	578 Laporan		578 Laporan	578 Laporan	156.514.000,00	Kab. Agam	Dana Alokasi Umum (DAU)	7.Memperkuat reformasi politik, hukum dan birokrasi, serta memperkuat pencegahan dan pemberantasan korupsi, narkoba, judi, dan penyeludupan.	Tata Pemerintahan yang baik, bersih dan profesional		578 Laporan	0,00	Badan Keuangan dan Aset Daerah
	5.02.02.2.03.0005	Koordinasi dan Penyusunan Rancangan Peraturan Daerah tentang Pertanggungjawaban Pelaksanaan APBD Kabupaten/Kota dan Rancangan Peraturan Kepala Daerah tentang Penjabaran Pertanggungjawaban Pelaksanaan APBD Kabupaten/Kota						52.210.000,00							0,00	
		Tersedianya Rancangan Peraturan Daerah tentang Pertanggungjawaban Pelaksanaan APBD Kabupaten/Kota dan Rancangan Peraturan Kepala Daerah tentang Penjabaran Pertanggungjawaban Pelaksanaan APBD Kabupaten/Kota	Jumlah Rancangan Peraturan Daerah tentang Pertanggungjawaban Pelaksanaan APBD Kabupaten/Kota dan Rancangan Peraturan Kepala Daerah tentang Penjabaran Pertanggungjawaban Pelaksanaan APBD Kabupaten/Kota	2 Dokumen		2 Dokumen	2 Dokumen	52.210.000,00	Kab. Agam	Dana Alokasi Umum (DAU)	7.Memperkuat reformasi politik, hukum dan birokrasi, serta memperkuat pencegahan dan pemberantasan korupsi, narkoba, judi, dan penyeludupan.	Tata Pemerintahan yang baik, bersih dan profesional		2 Dokumen	0,00	Badan Keuangan dan Aset Daerah
	5.02.02.2.03.0010	Penyusunan Sistem dan Prosedur Akuntansi dan Pelaporan Keuangan Pemerintah Daerah						10.650.000,00							0,00	
		Tersedianya Sistem dan Prosedur Akuntansi dan Pelaporan Keuangan Pemerintah Daerah	Jumlah Sistem dan Prosedur Akuntansi dan Pelaporan Keuangan Pemerintah Daerah	1 Dokumen		1 Dokumen	1 Dokumen	10.650.000,00	Kab. Agam	Dana Alokasi Umum (DAU)	7.Memperkuat reformasi politik, hukum dan birokrasi, serta memperkuat pencegahan dan pemberantasan korupsi, narkoba, judi, dan penyeludupan.	Tata Pemerintahan yang baik, bersih dan profesional		1 Dokumen	0,00	Badan Keuangan dan Aset Daerah
	5.02.02.2.04	Penunjang Urusan Kewenangan Pengelolaan Keuangan Daerah						179.499.005.713,33					Kabupaten Agam		179.498.998.614,33	
		Terealisasinya DBH Pajak Daerah dan Retribusi Daerah untuk 92 Nagari						179.499.005.713,33					Kabupaten Agam		179.498.998.614,33	
			Jumlah Laporan Hasil Analisis Perencanaan dan Penyaluran Bantuan Keuangan	1 Laporan		1 Laporan	1 Laporan	167.655.256.132,33						1 Laporan	167.655.249.033,33	

NO	KODE	URUSAN / BIDANG URUSAN / PROGRAM / OUTCOME / KEGIATAN / SUBKEGIATAN OUTPUT	INDIKATOR	TARGET AKHIR RENSTRA	REALISASI 2025	PRAKIRAAN 2026	CAPAIAN KINERJA DAN KERANGKA PENDANAAN						KELOMPOK SASARAN	PRAKIRAAN MAJU 2028		PERANGKAT DAERAH PENANGGUNG JAWAB
							TARGET 2027	PAGU INDIKATIF	LOKASI	SUMBER DANA	PRIORITAS			TARGET	PAGU INDIKATIF	
											NASIONAL	DAERAH				
(1)	(2)	(3)	(4)	(5)	(6)	(7)	(8)	(9)	(10)	(11)	(12)	(13)	(14)	(15)	(16)	(17)
			Jumlah Laporan Hasil Pengelolaan Dana bagi Hasil Kabupaten/Kota	1 Laporan		1 Laporan	1 Laporan	6.443.749.581,00						1 Laporan	6.443.749.581,00	
			Jumlah Laporan Hasil Pengelolaan Dana Darurat dan Mendesak	1 Laporan		1 Laporan	1 Laporan	5.400.000.000,00						1 Laporan	5.400.000.000,00	
	5.02.02.2.04.0008	Analisis Perencanaan dan Penyaluran Bantuan Keuangan						167.655.256.132,33							167.655.249.033,33	
		Tersedianya Analisis Perencanaan dan Penyaluran Bantuan Keuangan	Jumlah Laporan Hasil Analisis Perencanaan dan Penyaluran Bantuan Keuangan	1 Laporan		1 Laporan	1 Laporan	167.655.256.132,33	Kab. Agam	Dana Alokasi Umum (DAU)	7.Memperkuat reformasi politik, hukum dan birokrasi, serta memperkuat pencegahan dan pemberantasan korupsi, narkoba, judi, dan penyeludupan.	Tata Pemerintahan yang baik, bersih dan profesional		1 Laporan	167.655.249.033,33	Badan Keuangan dan Aset Daerah
	5.02.02.2.04.0009	Pengelolaan Dana Darurat dan Mendesak						5.400.000.000,00							5.400.000.000,00	
		Terkelolanya Dana Darurat dan Mendesak	Jumlah Laporan Hasil Pengelolaan Dana Darurat dan Mendesak	1 Laporan		1 Laporan	1 Laporan	5.400.000.000,00	Kab. Agam	Dana Alokasi Umum (DAU)	7.Memperkuat reformasi politik, hukum dan birokrasi, serta memperkuat pencegahan dan pemberantasan korupsi, narkoba, judi, dan penyeludupan.	Tata Pemerintahan yang baik, bersih dan profesional		1 Laporan	5.400.000.000,00	Badan Keuangan dan Aset Daerah
	5.02.02.2.04.0010	Pengelolaan Dana bagi Hasil Kabupaten/Kota						6.443.749.581,00							6.443.749.581,00	
		Terkelolanya Dana bagi Hasil Kabupaten/Kota	Jumlah Laporan Hasil Pengelolaan Dana bagi Hasil Kabupaten/Kota	1 Laporan		1 Laporan	1 Laporan	6.443.749.581,00	Kab. Agam	Dana Alokasi Umum (DAU)	7.Memperkuat reformasi politik, hukum dan birokrasi, serta memperkuat pencegahan dan pemberantasan korupsi, narkoba, judi, dan penyeludupan.	Tata Pemerintahan yang baik, bersih dan profesional		1 Laporan	6.443.749.581,00	Badan Keuangan dan Aset Daerah
	5.02.02.2.05	Pengelolaan Data dan Implementasi Sistem Informasi Pemerintah Daerah Lingkup Keuangan Daerah						90.127.000,00					Kabupaten Agam		0,00	

NO	KODE	URUSAN / BIDANG URUSAN / PROGRAM / OUTCOME / KEGIATAN / SUBKEGIATAN OUTPUT	INDIKATOR	TARGET AKHIR RENSTRA	REALISASI 2025	PRAKIRAAN 2026	CAPAIAN KINERJA DAN KERANGKA PENDANAAN						KELOMPOK SASARAN	PRAKIRAAN MAJU 2028		PERANGKAT DAERAH PENANGGUNG JAWAB
							TARGET 2027	PAGU INDIKATIF	LOKASI	SUMBER DANA	PRIORITAS			TARGET	PAGU INDIKATIF	
											NASIONAL	DAERAH				
(1)	(2)	(3)	(4)	(5)	(6)	(7)	(8)	(9)	(10)	(11)	(12)	(13)	(14)	(15)	(16)	(17)
		Tersedianya data keuangan daerah yang akurat, transparan, dan akuntabel, serta sistem informasi yang efektif untuk mendukung pengelolaan keuangan daerah yang baik						90.127.000,00					Kabupaten Agam		0,00	
			Jumlah Dokumen Hasil Implementasi dan Pemeliharaan Sistem Informasi Pemerintah Daerah Bidang Keuangan Daerah	1070 Dokumen		1070 Dokumen	1070 Dokumen	54.500.000,00						1070 Dokumen	0,00	
			Jumlah Orang yang Mengikuti Pembinaan Sistem Informasi Pemerintah Daerah Bidang Keuangan Daerah Pemerintah Kabupaten/Kota	44 Orang		44 Orang	44 Orang	35.627.000,00						44 Orang	0,00	
	5.02.02.2.05.0002	Implementasi dan Pemeliharaan Sistem Informasi Pemerintah Daerah Bidang Keuangan Daerah						54.500.000,00							0,00	
		Terlaksananya Implementasi dan Pemeliharaan Sistem Informasi Pemerintah Daerah Bidang Keuangan Daerah	Jumlah Dokumen Hasil Implementasi dan Pemeliharaan Sistem Informasi Pemerintah Daerah Bidang Keuangan Daerah	1070 Dokumen		1070 Dokumen	4 Dokumen	54.500.000,00	Kab. Agam	Dana Alokasi Umum (DAU)	7.Memperkuat reformasi politik, hukum dan birokrasi, serta memperkuat pencegahan dan pemberantasan korupsi, narkoba, judi, dan penyeludupan.	Tata Pemerintahan yang baik, bersih dan profesional		1070 Dokumen	0,00	Badan Keuangan dan Aset Daerah
	5.02.02.2.05.0003	Pembinaan Sistem Informasi Pemerintah Daerah Bidang Keuangan Daerah Pemerintah Kabupaten/Kota						35.627.000,00							0,00	
		Terlaksananya Pembinaan Sistem Informasi Pemerintah Daerah Bidang Keuangan Daerah Pemerintah Kabupaten/Kota	Jumlah Orang yang Mengikuti Pembinaan Sistem Informasi Pemerintah Daerah Bidang Keuangan Daerah Pemerintah Kabupaten/Kota	44 Orang		44 Orang	45 Orang	35.627.000,00	Kab. Agam	Dana Alokasi Umum (DAU)	7.Memperkuat reformasi politik, hukum dan birokrasi, serta memperkuat pencegahan dan pemberantasan korupsi, narkoba, judi, dan penyeludupan.	Tata Pemerintahan yang baik, bersih dan profesional		44 Orang	0,00	Badan Keuangan dan Aset Daerah
227.	**5.02.03**	**PROGRAM PENGELOLAAN BARANG MILIK DAERAH**						**301.681.100,00**							**103.369.400,00**	
		Meningkatnya kinerja pengelolaan barang milik daerah						***301.681.100,00***							***103.369.400,00***	
			999.Persentase Penambahan Nilai Aset Tetap	0.08 Persentase		0.04 Persentase	0.05 Persentase	301.681.100,00						0.06 Persentase	103.369.400,00	
	5.02.03.2.01	Pengelolaan Barang Milik Daerah						301.681.100,00					Kabupaten Agam		103.369.400,00	

NO	KODE	URUSAN / BIDANG URUSAN / PROGRAM / OUTCOME / KEGIATAN / SUBKEGIATAN OUTPUT	INDIKATOR	TARGET AKHIR RENSTRA	REALISASI 2025	PRAKIRAAN 2026	CAPAIAN KINERJA DAN KERANGKA PENDANAAN						KELOMPOK SASARAN	PRAKIRAAN MAJU 2028		PERANGKAT DAERAH PENANGGUNG JAWAB
							TARGET 2027	PAGU INDIKATIF	LOKASI	SUMBER DANA	PRIORITAS			TARGET	PAGU INDIKATIF	
											NASIONAL	DAERAH				
(1)	(2)	(3)	(4)	(5)	(6)	(7)	(8)	(9)	(10)	(11)	(12)	(13)	(14)	(15)	(16)	(17)
		Terlaksananya pengelolaan Barang Milik Daerah secara tertib administrasi oleh perangkat daerah						301.681.100,00					Kabupaten Agam		103.369.400,00	
			Jumlah Dokumen Hasil Optimalisasi Penggunaan, Pemanfaatan, Pemindahtanganan, Pemusnahan, dan Penghapusan Barang Milik Daerah	50 Dokumen		50 Dokumen	50 Dokumen	68.430.000,00						50 Dokumen	0,00	
			Jumlah Laporan Barang Milik Daerah yang Disusun	2 Laporan		2 Laporan	2 Laporan	116.125.800,00						2 Laporan	0,00	
			Jumlah Laporan Penatausahaan Barang Milik Daerah	1056 Laporan		1056 Laporan	1056 Laporan	103.369.400,00						1056 Laporan	103.369.400,00	
			Jumlah Standar Harga yang Disusun	2 Dokumen		2 Dokumen	2 Dokumen	7.490.900,00						2 Dokumen	0,00	
	5.02.03.2.01.0001	Penyusunan Standar Harga						7.490.900,00							0,00	
		Tersedianya Standar Harga	Jumlah Standar Harga yang Disusun	2 Dokumen		2 Dokumen	2 Dokumen	7.490.900,00	Kab. Agam	Dana Alokasi Umum (DAU)	7.Memperkuat reformasi politik, hukum dan birokrasi, serta memperkuat pencegahan dan pemberantasan korupsi, narkoba, judi, dan penyeludupan.	Tata Pemerintahan yang baik, bersih dan profesional		2 Dokumen	0,00	Badan Keuangan dan Aset Daerah
	5.02.03.2.01.0005	Penatausahaan Barang Milik Daerah						103.369.400,00							103.369.400,00	
		Terlaksananya Penatausahaan Barang Milik Daerah	Jumlah Laporan Penatausahaan Barang Milik Daerah	1056 Laporan		1056 Laporan	1056 Laporan	103.369.400,00	Kab. Agam	Dana Alokasi Umum (DAU)	7.Memperkuat reformasi politik, hukum dan birokrasi, serta memperkuat pencegahan dan pemberantasan korupsi, narkoba, judi, dan penyeludupan.	Tata Pemerintahan yang baik, bersih dan profesional		1056 Laporan	103.369.400,00	Badan Keuangan dan Aset Daerah
	5.02.03.2.01.0010	Optimalisasi Penggunaan, Pemanfaatan, Pemindahtanganan, Pemusnahan, dan Penghapusan Barang Milik Daerah						68.430.000,00							0,00	

NO	KODE	URUSAN / BIDANG URUSAN / PROGRAM / OUTCOME / KEGIATAN / SUBKEGIATAN OUTPUT	INDIKATOR	TARGET AKHIR RENSTRA	REALISASI 2025	PRAKIRAAN 2026	CAPAIAN KINERJA DAN KERANGKA PENDANAAN						KELOMPOK SASARAN	PRAKIRAAN MAJU 2028		PERANGKAT DAERAH PENANGGUNG JAWAB
							TARGET 2027	PAGU INDIKATIF	LOKASI	SUMBER DANA	PRIORITAS			TARGET	PAGU INDIKATIF	
											NASIONAL	DAERAH				
(1)	(2)	(3)	(4)	(5)	(6)	(7)	(8)	(9)	(10)	(11)	(12)	(13)	(14)	(15)	(16)	(17)
		Terlaksananya Optimalisasi Penggunaan, Pemanfaatan, Pemindahtanganan, Pemusnahan, dan Penghapusan Barang Milik Daerah	Jumlah Dokumen Hasil Optimalisasi Penggunaan, Pemanfaatan, Pemindahtanganan, Pemusnahan, dan Penghapusan Barang Milik Daerah	50 Dokumen		50 Dokumen	101 Dokumen	68.430.000,00	Kab. Agam	Dana Alokasi Umum (DAU)	7.Memperkuat reformasi politik, hukum dan birokrasi, serta memperkuat pencegahan dan pemberantasan korupsi, narkoba, judi, dan penyeludupan.	Tata Pemerintahan yang baik, bersih dan profesional		50 Dokumen	0,00	Badan Keuangan dan Aset Daerah
	5.02.03.2.01.0012	Penyusunan Laporan Barang Milik Daerah						116.125.800,00							0,00	
		Tersusunnya Laporan Barang Milik Daerah	Jumlah Laporan Barang Milik Daerah yang Disusun	2 Laporan		2 Laporan	2 Laporan	116.125.800,00	Kab. Agam	Dana Alokasi Umum (DAU)	7.Memperkuat reformasi politik, hukum dan birokrasi, serta memperkuat pencegahan dan pemberantasan korupsi, narkoba, judi, dan penyeludupan.	Tata Pemerintahan yang baik, bersih dan profesional		2 Laporan	0,00	Badan Keuangan dan Aset Daerah
		Terlaksananya pengelolaan Barang Milik Daerah secara tertib administrasi oleh perangkat daerah						301.681.100,00					Kabupaten Agam		103.369.400,00	
			Jumlah Standar Barang Milik Daerah dan Standar Kebutuhan Barang Milik Daerah	-		-	-	6.265.000,00						-	0,00	
	5.02.03.2.01.0002	Penyusunan Standar Barang Milik Daerah dan Standar Kebutuhan Barang Milik Daerah						6.265.000,00							0,00	
		Tersedianya Standar Barang Milik Daerah dan Standar Kebutuhan Barang Milik Daerah	Jumlah Standar Barang Milik Daerah dan Standar Kebutuhan Barang Milik Daerah	-		-	4 Dokumen	6.265.000,00	Kab. Agam	Dana Alokasi Umum (DAU)	7.Memperkuat reformasi politik, hukum dan birokrasi, serta memperkuat pencegahan dan pemberantasan korupsi, narkoba, judi, dan penyeludupan.	Tata Pemerintahan yang baik, bersih dan profesional		-	0,00	Badan Keuangan dan Aset Daerah
		Badan Kepegawaian dan Pengembangan Sumber Daya Manusia						**5.722.068.159,00**							**7.695.617.800,00**	
	5	**UNSUR PENUNJANG URUSAN PEMERINTAHAN**						**5.722.068.159,00**							**7.695.617.800,00**	
	5.03	**KEPEGAWAIAN**						**5.722.068.159,00**							**7.695.617.800,00**	

NO	KODE	URUSAN / BIDANG URUSAN / PROGRAM / OUTCOME / KEGIATAN / SUBKEGIATAN OUTPUT	INDIKATOR	TARGET AKHIR RENSTRA	REALISASI 2025	PRAKIRAAN 2026	CAPAIAN KINERJA DAN KERANGKA PENDANAAN						KELOMPOK SASARAN	PRAKIRAAN MAJU 2028		PERANGKAT DAERAH PENANGGUNG JAWAB
							TARGET 2027	PAGU INDIKATIF	LOKASI	SUMBER DANA	PRIORITAS			TARGET	PAGU INDIKATIF	
											NASIONAL	DAERAH				
(1)	(2)	(3)	(4)	(5)	(6)	(7)	(8)	(9)	(10)	(11)	(12)	(13)	(14)	(15)	(16)	(17)
228.	**5.03.01**	**PROGRAM PENUNJANG URUSAN PEMERINTAHAN DAERAH KABUPATEN/KOTA**						**4.313.705.179,00**							**5.154.117.800,00**	
		Meningkatnya tata kelola administrasi dan operasional untuk efektivitas kinerja perangkat daerah						***4.313.705.179,00***							***5.154.117.800,00***	
			999.Persentase Pemenuhan Kebutuhan Operasional Kantor dan ASN (%)	100 %		100 %	100 %	4.313.705.179,00						100 %	5.154.117.800,00	
	5.03.01.2.02	Administrasi Keuangan Perangkat Daerah						3.871.478.811,00					-		4.601.274.800,00	
		Terselenggaranya pengelolaan keuangan perangkat daerah secara tertib dan akuntabel						3.871.478.811,00					-		4.601.274.800,00	
			Jumlah Laporan Keuangan Bulanan/ Triwulanan/ Semesteran SKPD dan Laporan Koordinasi Penyusunan Laporan Keuangan Bulanan/Triwulanan/Semesteran SKPD	12 Laporan		12 Laporan	12 Laporan	44.900.000,00						12 Laporan	52.000.000,00	
			Jumlah Orang yang Menerima Gaji dan Tunjangan ASN	31 Orang/bulan		31 Orang/bulan	31 Orang/bulan	3.826.578.811,00						31 Orang/bulan	4.549.274.800,00	
	5.03.01.2.02.0001	Penyediaan Gaji dan Tunjangan ASN						3.826.578.811,00							4.549.274.800,00	
		Tersedianya Gaji dan Tunjangan ASN	Jumlah Orang yang Menerima Gaji dan Tunjangan ASN	31 Orang/bulan		31 Orang/bulan	38 Orang/bulan	3.826.578.811,00	Provinsi Sumatera Barat || Kab. Agam || Kecamatan Lubuk Basung || Desa Lubuk Basung || 1	Dana Alokasi Umum (DAU)	4.Memperkuat pembangunan sumber daya manusia (SDM), sains, teknologi, pendidikan, kesehatan, prestasi olahraga, kesetaraan gender, serta penguatan peran perempuan, pemuda (generasi milenial dan generasi Z), dan penyandang disabilitas.	Tata Pemerintahan yang baik, bersih dan profesional		31 Orang/bulan	4.549.274.800,00	Badan Kepegawaian dan Pengembangan Sumber Daya Manusia
	5.03.01.2.02.0007	Koordinasi dan Penyusunan Laporan Keuangan Bulanan/ Triwulanan/ Semesteran SKPD						44.900.000,00							52.000.000,00	

NO	KODE	URUSAN / BIDANG URUSAN / PROGRAM / OUTCOME / KEGIATAN / SUBKEGIATAN OUTPUT	INDIKATOR	TARGET AKHIR RENSTRA	REALISASI 2025	PRAKIRAAN 2026	CAPAIAN KINERJA DAN KERANGKA PENDANAAN						KELOMPOK SASARAN	PRAKIRAAN MAJU 2028		PERANGKAT DAERAH PENANGGUNG JAWAB
							TARGET 2027	PAGU INDIKATIF	LOKASI	SUMBER DANA	PRIORITAS			TARGET	PAGU INDIKATIF	
											NASIONAL	DAERAH				
(1)	(2)	(3)	(4)	(5)	(6)	(7)	(8)	(9)	(10)	(11)	(12)	(13)	(14)	(15)	(16)	(17)
		Tersedianya Laporan Keuangan Bulanan/Triwulanan/Semesteran SKPD dan Laporan Koordinasi Penyusunan Laporan Keuangan Bulanan/Triwulanan/Semesteran SKPD	Jumlah Laporan Keuangan Bulanan/ Triwulanan/ Semesteran SKPD dan Laporan Koordinasi Penyusunan Laporan Keuangan Bulanan/Triwulanan/Semesteran SKPD	12 Laporan		12 Laporan	12 Laporan	44.900.000,00	Kab. Agam	Dana Alokasi Umum (DAU)	4.Memperkuat pembangunan sumber daya manusia (SDM), sains, teknologi, pendidikan, kesehatan, prestasi olahraga, kesetaraan gender, serta penguatan peran perempuan, pemuda (generasi milenial dan generasi Z), dan penyandang disabilitas.	Tata Pemerintahan yang baik, bersih dan profesional		12 Laporan	52.000.000,00	Badan Kepegawaian dan Pengembangan Sumber Daya Manusia
	5.03.01.2.06	Administrasi Umum Perangkat Daerah						179.409.368,00					-		205.000.000,00	
		Terselenggaranya layanan administrasi umum yang tertib dan efisien						179.409.368,00					-		205.000.000,00	
			Jumlah Laporan Penyelenggaraan Rapat Koordinasi dan Konsultasi SKPD	12 Laporan		12 Laporan	12 Laporan	87.997.600,00						12 Laporan	80.000.000,00	
			Jumlah Paket Barang Cetakan dan Penggandaan yang Disediakan	2 Paket		2 Paket	2 Paket	22.238.200,00						2 Paket	25.000.000,00	
			Jumlah Paket Komponen Instalasi Listrik/Penerangan Bangunan Kantor yang Disediakan	1 Paket		1 Paket	1 Paket	2.963.160,00						1 Paket	5.000.000,00	
			Jumlah Paket Peralatan dan Perlengkapan Kantor yang Disediakan	5 Paket		5 Paket	5 Paket	66.210.408,00						5 Paket	95.000.000,00	
	5.03.01.2.06.0001	Penyediaan Komponen InstalasiListrik/Penerangan Bangunan Kantor						2.963.160,00							5.000.000,00	

NO	KODE	URUSAN / BIDANG URUSAN / PROGRAM / OUTCOME / KEGIATAN / SUBKEGIATAN OUTPUT	INDIKATOR	TARGET AKHIR RENSTRA	REALISASI 2025	PRAKIRAAN 2026	CAPAIAN KINERJA DAN KERANGKA PENDANAAN						KELOMPOK SASARAN	PRAKIRAAN MAJU 2028		PERANGKAT DAERAH PENANGGUNG JAWAB
							TARGET 2027	PAGU INDIKATIF	LOKASI	SUMBER DANA	PRIORITAS			TARGET	PAGU INDIKATIF	
											NASIONAL	DAERAH				
(1)	(2)	(3)	(4)	(5)	(6)	(7)	(8)	(9)	(10)	(11)	(12)	(13)	(14)	(15)	(16)	(17)
		Tersedianya Komponen Instalasi Listrik/Penerangan Bangunan Kantor	Jumlah Paket Komponen Instalasi Listrik/Penerangan Bangunan Kantor yang Disediakan	1 Paket		1 Paket	1 Paket	2.963.160,00	Kab. Agam	Dana Alokasi Umum (DAU)	4.Memperkuat pembangunan sumber daya manusia (SDM), sains, teknologi, pendidikan, kesehatan, prestasi olahraga, kesetaraan gender, serta penguatan peran perempuan, pemuda (generasi milenial dan generasi Z), dan penyandang disabilitas.	Tata Pemerintahan yang baik, bersih dan profesional		1 Paket	5.000.000,00	Badan Kepegawaian dan Pengembangan Sumber Daya Manusia
	5.03.01.2.06.0002	Penyediaan Peralatan dan Perlengkapan Kantor						66.210.408,00							95.000.000,00	
		Tersedianya Peralatan dan Perlengkapan Kantor	Jumlah Paket Peralatan dan Perlengkapan Kantor yang Disediakan	5 Paket		5 Paket	4 Paket	66.210.408,00	Kab. Agam	Dana Alokasi Umum (DAU)	4.Memperkuat pembangunan sumber daya manusia (SDM), sains, teknologi, pendidikan, kesehatan, prestasi olahraga, kesetaraan gender, serta penguatan peran perempuan, pemuda (generasi milenial dan generasi Z), dan penyandang disabilitas.	Tata Pemerintahan yang baik, bersih dan profesional		5 Paket	95.000.000,00	Badan Kepegawaian dan Pengembangan Sumber Daya Manusia
	5.03.01.2.06.0005	Penyediaan Barang Cetakan dan Penggandaan						22.238.200,00							25.000.000,00	

NO	KODE	URUSAN / BIDANG URUSAN / PROGRAM / OUTCOME / KEGIATAN / SUBKEGIATAN OUTPUT	INDIKATOR	TARGET AKHIR RENSTRA	REALISASI 2025	PRAKIRAAN 2026	CAPAIAN KINERJA DAN KERANGKA PENDANAAN						KELOMPOK SASARAN	PRAKIRAAN MAJU 2028		PERANGKAT DAERAH PENANGGUNG JAWAB
							TARGET 2027	PAGU INDIKATIF	LOKASI	SUMBER DANA	PRIORITAS			TARGET	PAGU INDIKATIF	
											NASIONAL	DAERAH				
(1)	(2)	(3)	(4)	(5)	(6)	(7)	(8)	(9)	(10)	(11)	(12)	(13)	(14)	(15)	(16)	(17)
		Tersedianya Barang Cetakan dan Penggandaan	Jumlah Paket Barang Cetakan dan Penggandaan yang Disediakan	2 Paket		2 Paket	2 Paket	22.238.200,00	Kab. Agam	Dana Alokasi Umum (DAU)	4.Memperkuat pembangunan sumber daya manusia (SDM), sains, teknologi, pendidikan, kesehatan, prestasi olahraga, kesetaraan gender, serta penguatan peran perempuan, pemuda (generasi milenial dan generasi Z), dan penyandang disabilitas.	Tata Pemerintahan yang baik, bersih dan profesional		2 Paket	25.000.000,00	Badan Kepegawaian dan Pengembangan Sumber Daya Manusia
	5.03.01.2.06.0009	Penyelenggaraan Rapat Koordinasi dan Konsultasi SKPD						87.997.600,00							80.000.000,00	
		Terlaksananya Penyelenggaraan Rapat Koordinasi dan Konsultasi SKPD	Jumlah Laporan Penyelenggaraan Rapat Koordinasi dan Konsultasi SKPD	12 Laporan		12 Laporan	12 Laporan	87.997.600,00	Kab. Agam	Dana Alokasi Umum (DAU)	4.Memperkuat pembangunan sumber daya manusia (SDM), sains, teknologi, pendidikan, kesehatan, prestasi olahraga, kesetaraan gender, serta penguatan peran perempuan, pemuda (generasi milenial dan generasi Z), dan penyandang disabilitas.	Tata Pemerintahan yang baik, bersih dan profesional		12 Laporan	80.000.000,00	Badan Kepegawaian dan Pengembangan Sumber Daya Manusia
	5.03.01.2.07	Pengadaan Barang Milik Daerah Penunjang Urusan Pemerintah Daerah						67.916.000,00					-		150.000.000,00	
		Tersedianya barang milik daerah yang menunjang kinerja pemerintah daerah						67.916.000,00					-		150.000.000,00	
			Jumlah Unit Gedung Kantor atau Bangunan Lainnya yang Disediakan	1 Unit		1 Unit	1 Unit	20.000.000,00						1 Unit	20.000.000,00	

NO	KODE	URUSAN / BIDANG URUSAN / PROGRAM / OUTCOME / KEGIATAN / SUBKEGIATAN OUTPUT	INDIKATOR	TARGET AKHIR RENSTRA	REALISASI 2025	PRAKIRAAN 2026	CAPAIAN KINERJA DAN KERANGKA PENDANAAN						KELOMPOK SASARAN	PRAKIRAAN MAJU 2028		PERANGKAT DAERAH PENANGGUNG JAWAB
							TARGET 2027	PAGU INDIKATIF	LOKASI	SUMBER DANA	PRIORITAS			TARGET	PAGU INDIKATIF	
											NASIONAL	DAERAH				
(1)	(2)	(3)	(4)	(5)	(6)	(7)	(8)	(9)	(10)	(11)	(12)	(13)	(14)	(15)	(16)	(17)
			Jumlah Unit Peralatan dan Mesin Lainnya yang Disediakan	8 Unit		10 Unit	8 Unit	47.916.000,00						8 Unit	130.000.000,00	
	5.03.01.2.07.0006	Pengadaan Peralatan dan Mesin Lainnya						47.916.000,00							130.000.000,00	
		Tersedianya Peralatan dan Mesin Lainnya	Jumlah Unit Peralatan dan Mesin Lainnya yang Disediakan	8 Unit		10 Unit	2 Unit	47.916.000,00	Kab. Agam	Dana Alokasi Umum (DAU)	4.Memperkuat pembangunan sumber daya manusia (SDM), sains, teknologi, pendidikan, kesehatan, prestasi olahraga, kesetaraan gender, serta penguatan peran perempuan, pemuda (generasi milenial dan generasi Z), dan penyandang disabilitas.	Sumber daya manusia yang cerdas, sehat, beriman, berkarakter, berkualitas, inovatif dan berdaya saing		8 Unit	130.000.000,00	Badan Kepegawaian dan Pengembangan Sumber Daya Manusia
	5.03.01.2.07.0009	Pengadaan Gedung Kantor atau Bangunan Lainnya						20.000.000,00							20.000.000,00	
		Tersedianya Gedung Kantor atau Bangunan Lainnya	Jumlah Unit Gedung Kantor atau Bangunan Lainnya yang Disediakan	1 Unit		1 Unit	1 Unit	20.000.000,00	Kab. Agam	Dana Alokasi Umum (DAU)	4.Memperkuat pembangunan sumber daya manusia (SDM), sains, teknologi, pendidikan, kesehatan, prestasi olahraga, kesetaraan gender, serta penguatan peran perempuan, pemuda (generasi milenial dan generasi Z), dan penyandang disabilitas.	Tata Pemerintahan yang baik, bersih dan profesional		1 Unit	20.000.000,00	Badan Kepegawaian dan Pengembangan Sumber Daya Manusia
	5.03.01.2.08	Penyediaan Jasa Penunjang Urusan Pemerintahan Daerah						139.610.000,00					-		142.022.000,00	
		Terpenuhinya jasa penunjang yang mendukung kinerja perangkat daerah						139.610.000,00					-		142.022.000,00	

NO	KODE	URUSAN / BIDANG URUSAN / PROGRAM / OUTCOME / KEGIATAN / SUBKEGIATAN OUTPUT	INDIKATOR	TARGET AKHIR RENSTRA	REALISASI 2025	PRAKIRAAN 2026	CAPAIAN KINERJA DAN KERANGKA PENDANAAN						KELOMPOK SASARAN	PRAKIRAAN MAJU 2028		PERANGKAT DAERAH PENANGGUNG JAWAB
							TARGET 2027	PAGU INDIKATIF	LOKASI	SUMBER DANA	PRIORITAS			TARGET	PAGU INDIKATIF	
											NASIONAL	DAERAH				
(1)	(2)	(3)	(4)	(5)	(6)	(7)	(8)	(9)	(10)	(11)	(12)	(13)	(14)	(15)	(16)	(17)
			Jumlah Laporan Penyediaan Jasa Komunikasi, Sumber Daya Air dan Listrik yang Disediakan	12 Laporan		12 Laporan	12 Laporan	15.300.000,00						12 Laporan	16.000.000,00	
			Jumlah Laporan Penyediaan Jasa Pelayanan Umum Kantor yang Disediakan	12 Laporan		12 Laporan	12 Laporan	124.310.000,00						12 Laporan	126.022.000,00	
	5.03.01.2.08.0002	Penyediaan Jasa Komunikasi, Sumber Daya Air dan Listrik						15.300.000,00							16.000.000,00	
		Tersedianya Jasa Komunikasi, Sumber Daya Air dan Listrik	Jumlah Laporan Penyediaan Jasa Komunikasi, Sumber Daya Air dan Listrik yang Disediakan	12 Laporan		12 Laporan	24 Laporan	15.300.000,00	Kab. Agam	Dana Alokasi Umum (DAU)	4.Memperkuat pembangunan sumber daya manusia (SDM), sains, teknologi, pendidikan, kesehatan, prestasi olahraga, kesetaraan gender, serta penguatan peran perempuan, pemuda (generasi milenial dan generasi Z), dan penyandang disabilitas.	Tata Pemerintahan yang baik, bersih dan profesional		12 Laporan	16.000.000,00	Badan Kepegawaian dan Pengembangan Sumber Daya Manusia
	5.03.01.2.08.0004	Penyediaan Jasa Pelayanan Umum Kantor						124.310.000,00							126.022.000,00	
		Tersedianya Jasa Pelayanan Umum Kantor	Jumlah Laporan Penyediaan Jasa Pelayanan Umum Kantor yang Disediakan	12 Laporan		12 Laporan	5 Laporan	124.310.000,00	Kab. Agam	Dana Alokasi Umum (DAU)	4.Memperkuat pembangunan sumber daya manusia (SDM), sains, teknologi, pendidikan, kesehatan, prestasi olahraga, kesetaraan gender, serta penguatan peran perempuan, pemuda (generasi milenial dan generasi Z), dan penyandang disabilitas.	Tata Pemerintahan yang baik, bersih dan profesional		12 Laporan	126.022.000,00	Badan Kepegawaian dan Pengembangan Sumber Daya Manusia

NO	KODE	URUSAN / BIDANG URUSAN / PROGRAM / OUTCOME / KEGIATAN / SUBKEGIATAN OUTPUT	INDIKATOR	TARGET AKHIR RENSTRA	REALISASI 2025	PRAKIRAAN 2026	CAPAIAN KINERJA DAN KERANGKA PENDANAAN						KELOMPOK SASARAN	PRAKIRAAN MAJU 2028		PERANGKAT DAERAH PENANGGUNG JAWAB
							TARGET 2027	PAGU INDIKATIF	LOKASI	SUMBER DANA	PRIORITAS			TARGET	PAGU INDIKATIF	
											NASIONAL	DAERAH				
(1)	(2)	(3)	(4)	(5)	(6)	(7)	(8)	(9)	(10)	(11)	(12)	(13)	(14)	(15)	(16)	(17)
	5.03.01.2.09	Pemeliharaan Barang Milik Daerah Penunjang Urusan Pemerintahan Daerah						55.291.000,00					-		55.821.000,00	
		Terpeliharanya barang milik daerah dalam kondisi optimal						55.291.000,00					-		55.821.000,00	
			Jumlah Gedung Kantor dan Bangunan Lainnya yang Dipelihara/Direhabilitasi	1 Unit		1 Unit	1 Unit	2.456.000,00						1 Unit	2.456.000,00	
			Jumlah Kendaraan Perorangan Dinas atau Kendaraan Dinas Jabatan yang Dipelihara dan dibayarkan Pajaknya	9 Unit		9 Unit	9 Unit	40.365.000,00						9 Unit	40.365.000,00	
			Jumlah Peralatan dan Mesin Lainnya yang Dipelihara	25 Unit		25 Unit	25 Unit	12.470.000,00						25 Unit	13.000.000,00	
	5.03.01.2.09.0001	Penyediaan Jasa Pemeliharaan, Biaya Pemeliharaan, dan Pajak Kendaraan Perorangan Dinas atau Kendaraan Dinas Jabatan						40.365.000,00							40.365.000,00	
		Tersedianya Jasa Pemeliharaan, Biaya Pemeliharaan dan Pajak Kendaraan Perorangan Dinas atau Kendaraan Dinas Jabatan	Jumlah Kendaraan Perorangan Dinas atau Kendaraan Dinas Jabatan yang Dipelihara dan dibayarkan Pajaknya	9 Unit		9 Unit	9 Unit	40.365.000,00	Kab. Agam	Dana Alokasi Umum (DAU)	4.Memperkuat pembangunan sumber daya manusia (SDM), sains, teknologi, pendidikan, kesehatan, prestasi olahraga, kesetaraan gender, serta penguatan peran perempuan, pemuda (generasi milenial dan generasi Z), dan penyandang disabilitas.	Tata Pemerintahan yang baik, bersih dan profesional		9 Unit	40.365.000,00	Badan Kepegawaian dan Pengembangan Sumber Daya Manusia
	5.03.01.2.09.0006	Pemeliharaan Peralatan dan Mesin Lainnya						12.470.000,00							13.000.000,00	

NO	KODE	URUSAN / BIDANG URUSAN / PROGRAM / OUTCOME / KEGIATAN / SUBKEGIATAN OUTPUT	INDIKATOR	TARGET AKHIR RENSTRA	REALISASI 2025	PRAKIRAAN 2026	CAPAIAN KINERJA DAN KERANGKA PENDANAAN						KELOMPOK SASARAN	PRAKIRAAN MAJU 2028		PERANGKAT DAERAH PENANGGUNG JAWAB
							TARGET 2027	PAGU INDIKATIF	LOKASI	SUMBER DANA	PRIORITAS			TARGET	PAGU INDIKATIF	
											NASIONAL	DAERAH				
(1)	(2)	(3)	(4)	(5)	(6)	(7)	(8)	(9)	(10)	(11)	(12)	(13)	(14)	(15)	(16)	(17)
		Terlaksananya Pemeliharaan Peralatan dan Mesin Lainnya	Jumlah Peralatan dan Mesin Lainnya yang Dipelihara	25 Unit		25 Unit	17 Unit	12.470.000,00	Kab. Agam	Dana Alokasi Umum (DAU)	4.Memperkuat pembangunan sumber daya manusia (SDM), sains, teknologi, pendidikan, kesehatan, prestasi olahraga, kesetaraan gender, serta penguatan peran perempuan, pemuda (generasi milenial dan generasi Z), dan penyandang disabilitas.	Tata Pemerintahan yang baik, bersih dan profesional		25 Unit	13.000.000,00	Badan Kepegawaian dan Pengembangan Sumber Daya Manusia
	5.03.01.2.09.0009	Pemeliharaan/Rehabilitasi Gedung Kantor dan Bangunan Lainnya						2.456.000,00							2.456.000,00	
		Terlaksananya Pemeliharaan/Rehabilitasi Gedung Kantor dan Bangunan Lainnya	Jumlah Gedung Kantor dan Bangunan Lainnya yang Dipelihara/Direhabilitasi	1 Unit		1 Unit	1 Unit	2.456.000,00	Provinsi Sumatera Barat || Kab. Agam || Kecamatan Lubuk Basung || Desa Lubuk Basung || 1	Dana Alokasi Umum (DAU)	4.Memperkuat pembangunan sumber daya manusia (SDM), sains, teknologi, pendidikan, kesehatan, prestasi olahraga, kesetaraan gender, serta penguatan peran perempuan, pemuda (generasi milenial dan generasi Z), dan penyandang disabilitas.	Tata Pemerintahan yang baik, bersih dan profesional		1 Unit	2.456.000,00	Badan Kepegawaian dan Pengembangan Sumber Daya Manusia
229.	**5.03.02**	**PROGRAM KEPEGAWAIAN DAERAH**						**1.408.362.980,00**							**2.541.500.000,00**	
		Terwujudnya ASN yang profesional dan berintegritas						***1.408.362.980,00***							***2.541.500.000,00***	
			999.Persentase Pegawai dengan SKP Bernilai Baik	87.5 Persentase		85.5 Persentase	86 Persentase	1.408.362.980,00						86.5 Persentase	2.541.500.000,00	
			999.Persentase pengembangan karir ASN sesuai dengan kompetensinya	85.5 %		75.5 %	80 %	1.408.362.980,00						80.5 %	2.541.500.000,00	

NO	KODE	URUSAN / BIDANG URUSAN / PROGRAM / OUTCOME / KEGIATAN / SUBKEGIATAN OUTPUT	INDIKATOR	TARGET AKHIR RENSTRA	REALISASI 2025	PRAKIRAAN 2026	CAPAIAN KINERJA DAN KERANGKA PENDANAAN						KELOMPOK SASARAN	PRAKIRAAN MAJU 2028		PERANGKAT DAERAH PENANGGUNG JAWAB
							TARGET 2027	PAGU INDIKATIF	LOKASI	SUMBER DANA	PRIORITAS			TARGET	PAGU INDIKATIF	
											NASIONAL	DAERAH				
(1)	(2)	(3)	(4)	(5)	(6)	(7)	(8)	(9)	(10)	(11)	(12)	(13)	(14)	(15)	(16)	(17)
			999.Persentase Perencanaan Kebutuhan yang sesuai dengan Formasi	100 Persentase		100 Persentase	100 Persentase	1.408.362.980,00						100 Persentase	2.541.500.000,00	
	5.03.02.2.01	Pengadaan, Pemberhentian dan Informasi Kepegawaian ASN						252.989.980,00					-		350.000.000,00	
		Terlaksananya kegiatan pengadaan, pemberhentian dan informasi kepegawaian ASN sesuai dengan ketentuan						252.989.980,00					-		350.000.000,00	
			Jumlah Dokumen Hasil kegiatan Koordinasi Pelaksanaan Administrasi Pemberhentian	300 Dokumen		350 Dokumen	300 Dokumen	19.472.000,00						300 Dokumen	15.000.000,00	
			Jumlah Dokumen Hasil Penyusunan Rencana Kebutuhan, Jenis dan Jumlah Jabatan untuk Pelaksanaan Pengadaan ASN	1 Dokumen		1 Dokumen	1 Dokumen	220.802.380,00						1 Dokumen	300.000.000,00	
			Jumlah Laporan Hasil Evaluasi Data, Informasi dan Sistem Informasi Kepegawaian	1 Laporan		1 Laporan	1 Laporan	12.715.600,00						1 Laporan	35.000.000,00	
	5.03.02.2.01.0002	Penyusunan Rencana Kebutuhan, Jenis dan Jumlah Jabatan untuk Pelaksanaan Pengadaan ASN						220.802.380,00							300.000.000,00	
		Terlaksananya Penyusunan Rencana Kebutuhan, Jenis dan Jumlah Jabatan untuk Pelaksanaan Pengadaan ASN	Jumlah Dokumen Hasil Penyusunan Rencana Kebutuhan, Jenis dan Jumlah Jabatan untuk Pelaksanaan Pengadaan ASN	1 Dokumen		1 Dokumen	2 Dokumen	220.802.380,00	Provinsi Sumatera Barat || Kab. Agam || Kecamatan Lubuk Basung || Desa Lubuk Basung || 1	Dana Alokasi Umum (DAU)	4.Memperkuat pembangunan sumber daya manusia (SDM), sains, teknologi, pendidikan, kesehatan, prestasi olahraga, kesetaraan gender, serta penguatan peran perempuan, pemuda (generasi milenial dan generasi Z), dan penyandang disabilitas.	Tata Pemerintahan yang baik, bersih dan profesional		1 Dokumen	300.000.000,00	Badan Kepegawaian dan Pengembangan Sumber Daya Manusia
	5.03.02.2.01.0006	Koordinasi Pelaksanaan AdministrasiPemberhentian						19.472.000,00							15.000.000,00	

NO	KODE	URUSAN / BIDANG URUSAN / PROGRAM / OUTCOME / KEGIATAN / SUBKEGIATAN OUTPUT	INDIKATOR	TARGET AKHIR RENSTRA	REALISASI 2025	PRAKIRAAN 2026	CAPAIAN KINERJA DAN KERANGKA PENDANAAN						KELOMPOK SASARAN	PRAKIRAAN MAJU 2028		PERANGKAT DAERAH PENANGGUNG JAWAB
							TARGET 2027	PAGU INDIKATIF	LOKASI	SUMBER DANA	PRIORITAS			TARGET	PAGU INDIKATIF	
											NASIONAL	DAERAH				
(1)	(2)	(3)	(4)	(5)	(6)	(7)	(8)	(9)	(10)	(11)	(12)	(13)	(14)	(15)	(16)	(17)
		Terlaksananya Koordinasi Pelaksanaan Administrasi Pemberhentian	Jumlah Dokumen Hasil kegiatan Koordinasi Pelaksanaan Administrasi Pemberhentian	300 Dokumen		350 Dokumen	300 Dokumen	19.472.000,00	Kab. Agam	Dana Alokasi Umum (DAU)	4.Memperkuat pembangunan sumber daya manusia (SDM), sains, teknologi, pendidikan, kesehatan, prestasi olahraga, kesetaraan gender, serta penguatan peran perempuan, pemuda (generasi milenial dan generasi Z), dan penyandang disabilitas.	Tata Pemerintahan yang baik, bersih dan profesional		300 Dokumen	15.000.000,00	Badan Kepegawaian dan Pengembangan Sumber Daya Manusia
	5.03.02.2.01.0012	Evaluasi Data, Informasi dan Sistem Informasi Kepegawaian						12.715.600,00							35.000.000,00	
		Terlaksananya Evaluasi Data, Informasi dan Sistem Informasi Kepegawaian	Jumlah Laporan Hasil Evaluasi Data, Informasi dan Sistem Informasi Kepegawaian	1 Laporan		1 Laporan	1 Laporan	12.715.600,00	Kab. Agam	Dana Alokasi Umum (DAU)	4.Memperkuat pembangunan sumber daya manusia (SDM), sains, teknologi, pendidikan, kesehatan, prestasi olahraga, kesetaraan gender, serta penguatan peran perempuan, pemuda (generasi milenial dan generasi Z), dan penyandang disabilitas.	Tata Pemerintahan yang baik, bersih dan profesional		1 Laporan	35.000.000,00	Badan Kepegawaian dan Pengembangan Sumber Daya Manusia
	5.03.02.2.02	Mutasi dan Promosi ASN						270.833.000,00					Persentase kegiatan mutasi dan promosi sesuai ketentuan		360.000.000,00	
		Terlaksananya kegiatan mutasi dan promosi sesuai ketentuan						270.833.000,00					Persentase kegiatan mutasi dan promosi sesuai ketentuan		360.000.000,00	

NO	KODE	URUSAN / BIDANG URUSAN / PROGRAM / OUTCOME / KEGIATAN / SUBKEGIATAN OUTPUT	INDIKATOR	TARGET AKHIR RENSTRA	REALISASI 2025	PRAKIRAAN 2026	CAPAIAN KINERJA DAN KERANGKA PENDANAAN						KELOMPOK SASARAN	PRAKIRAAN MAJU 2028		PERANGKAT DAERAH PENANGGUNG JAWAB
							TARGET 2027	PAGU INDIKATIF	LOKASI	SUMBER DANA	PRIORITAS			TARGET	PAGU INDIKATIF	
											NASIONAL	DAERAH				
(1)	(2)	(3)	(4)	(5)	(6)	(7)	(8)	(9)	(10)	(11)	(12)	(13)	(14)	(15)	(16)	(17)
			Jumlah Dokumen Hasil Pelaksanaan Mutasi Jabatan Pimpinan Tinggi, Jabatan Administrasi, Jabatan Pelaksana dan Mutasi ASN antar Daerah	75 Dokumen		100 Dokumen	75 Dokumen	39.858.000,00						75 Dokumen	45.000.000,00	
			Jumlah Dokumen Hasil Pengelolaan Promosi ASN	3 Dokumen		3 Dokumen	3 Dokumen	173.265.000,00						3 Dokumen	175.000.000,00	
			Jumlah Pengelolaan Kenaikan Pangkat ASN	800 Dokumen		800 Dokumen	800 Dokumen	57.710.000,00						800 Dokumen	140.000.000,00	
	5.03.02.2.02.0001	Pengelolaan Mutasi ASN						39.858.000,00							45.000.000,00	
		Terlaksananya Mutasi ASN yang Meliputi Jabatan Pimpinan Tinggi, Jabatan Administrasi, Jabatan Pelaksana dan Mutasi ASN antar Daerah	Jumlah Dokumen Hasil Pelaksanaan Mutasi Jabatan Pimpinan Tinggi, Jabatan Administrasi, Jabatan Pelaksana dan Mutasi ASN antar Daerah	75 Dokumen		100 Dokumen	75 Dokumen	39.858.000,00	Kab. Agam	Dana Alokasi Umum (DAU)	4.Memperkuat pembangunan sumber daya manusia (SDM), sains, teknologi, pendidikan, kesehatan, prestasi olahraga, kesetaraan gender, serta penguatan peran perempuan, pemuda (generasi milenial dan generasi Z), dan penyandang disabilitas.	Tata Pemerintahan yang baik, bersih dan profesional		75 Dokumen	45.000.000,00	Badan Kepegawaian dan Pengembangan Sumber Daya Manusia
	5.03.02.2.02.0002	Pengelolaan Kenaikan Pangkat ASN						57.710.000,00							140.000.000,00	

NO	KODE	URUSAN / BIDANG URUSAN / PROGRAM / OUTCOME / KEGIATAN / SUBKEGIATAN OUTPUT	INDIKATOR	TARGET AKHIR RENSTRA	REALISASI 2025	PRAKIRAAN 2026	CAPAIAN KINERJA DAN KERANGKA PENDANAAN						KELOMPOK SASARAN	PRAKIRAAN MAJU 2028		PERANGKAT DAERAH PENANGGUNG JAWAB
							TARGET 2027	PAGU INDIKATIF	LOKASI	SUMBER DANA	PRIORITAS			TARGET	PAGU INDIKATIF	
											NASIONAL	DAERAH				
(1)	(2)	(3)	(4)	(5)	(6)	(7)	(8)	(9)	(10)	(11)	(12)	(13)	(14)	(15)	(16)	(17)
		Terlaksananya Pengelolaan Kenaikan Pangkat ASN	Jumlah Pengelolaan Kenaikan Pangkat ASN	800 Dokumen		800 Dokumen	800 Dokumen	57.710.000,00	Kab. Agam	Dana Alokasi Umum (DAU)	4.Memperkuat pembangunan sumber daya manusia (SDM), sains, teknologi, pendidikan, kesehatan, prestasi olahraga, kesetaraan gender, serta penguatan peran perempuan, pemuda (generasi milenial dan generasi Z), dan penyandang disabilitas.	Tata Pemerintahan yang baik, bersih dan profesional		800 Dokumen	140.000.000,00	Badan Kepegawaian dan Pengembangan Sumber Daya Manusia
	5.03.02.2.02.0003	Pengelolaan Promosi ASN						173.265.000,00							175.000.000,00	
		Terlaksananya Pengelolaan Pengembangan Promosi ASN	Jumlah Dokumen Hasil Pengelolaan Promosi ASN	3 Dokumen		3 Dokumen	3 Dokumen	173.265.000,00	Provinsi Sumatera Barat || Kab. Agam || Kecamatan Lubuk Basung || Desa Lubuk Basung || 1	Dana Alokasi Umum (DAU)	4.Memperkuat pembangunan sumber daya manusia (SDM), sains, teknologi, pendidikan, kesehatan, prestasi olahraga, kesetaraan gender, serta penguatan peran perempuan, pemuda (generasi milenial dan generasi Z), dan penyandang disabilitas.	Tata Pemerintahan yang baik, bersih dan profesional		3 Dokumen	175.000.000,00	Badan Kepegawaian dan Pengembangan Sumber Daya Manusia
	5.03.02.2.03	Pengembangan Kompetensi ASN						837.690.000,00					-		1.740.500.000,00	
		Terlaksananya pengembangan Kompetensi ASN						837.690.000,00					-		1.740.500.000,00	
			Jumlah ASN Fungsional yang Dibina	100 Orang		150 Orang	100 Orang	11.925.000,00						100 Orang	35.500.000,00	
			Jumlah ASN yang Mendapatkan Pendidikan Lanjutan	80 Orang		80 Orang	80 Orang	200.000.000,00						80 Orang	355.000.000,00	

NO	KODE	URUSAN / BIDANG URUSAN / PROGRAM / OUTCOME / KEGIATAN / SUBKEGIATAN OUTPUT	INDIKATOR	TARGET AKHIR RENSTRA	REALISASI 2025	PRAKIRAAN 2026	CAPAIAN KINERJA DAN KERANGKA PENDANAAN						KELOMPOK SASARAN	PRAKIRAAN MAJU 2028		PERANGKAT DAERAH PENANGGUNG JAWAB
							TARGET 2027	PAGU INDIKATIF	LOKASI	SUMBER DANA	PRIORITAS			TARGET	PAGU INDIKATIF	
											NASIONAL	DAERAH				
(1)	(2)	(3)	(4)	(5)	(6)	(7)	(8)	(9)	(10)	(11)	(12)	(13)	(14)	(15)	(16)	(17)
			Jumlah Dokumen Hasil Koordinasi dan Kerja Sama Pelaksanaan Diklat	3 Dokumen		3 Dokumen	3 Dokumen	625.765.000,00						3 Dokumen	1.350.000.000,00	
	5.03.02.2.03.0004	Pengelolaan Pendidikan Lanjutan ASN						200.000.000,00							355.000.000,00	
		Terlaksananya Pengelolaan Pendidikan Lanjutan ASN	Jumlah ASN yang Mendapatkan Pendidikan Lanjutan	80 Orang		80 Orang	80 Orang	200.000.000,00	Kab. Agam	Dana Alokasi Umum (DAU)	4.Memperkuat pembangunan sumber daya manusia (SDM), sains, teknologi, pendidikan, kesehatan, prestasi olahraga, kesetaraan gender, serta penguatan peran perempuan, pemuda (generasi milenial dan generasi Z), dan penyandang disabilitas.	Tata Pemerintahan yang baik, bersih dan profesional		80 Orang	355.000.000,00	Badan Kepegawaian dan Pengembangan Sumber Daya Manusia
	5.03.02.2.03.0005	Koordinasi dan Kerja Sama Pelaksanaan Diklat						625.765.000,00							1.350.000.000,00	
		Terlaksananya Koordinasi dan Kerja Sama Pelaksanaan Diklat	Jumlah Dokumen Hasil Koordinasi dan Kerja Sama Pelaksanaan Diklat	3 Dokumen		3 Dokumen	2 Dokumen	625.765.000,00	Kab. Agam	Dana Alokasi Umum (DAU)	4.Memperkuat pembangunan sumber daya manusia (SDM), sains, teknologi, pendidikan, kesehatan, prestasi olahraga, kesetaraan gender, serta penguatan peran perempuan, pemuda (generasi milenial dan generasi Z), dan penyandang disabilitas.	Tata Pemerintahan yang baik, bersih dan profesional		3 Dokumen	1.350.000.000,00	Badan Kepegawaian dan Pengembangan Sumber Daya Manusia
	5.03.02.2.03.0013	Pembinaan Jabatan Fungsional ASN						11.925.000,00							35.500.000,00	

NO	KODE	URUSAN / BIDANG URUSAN / PROGRAM / OUTCOME / KEGIATAN / SUBKEGIATAN OUTPUT	INDIKATOR	TARGET AKHIR RENSTRA	REALISASI 2025	PRAKIRAAN 2026	CAPAIAN KINERJA DAN KERANGKA PENDANAAN						KELOMPOK SASARAN	PRAKIRAAN MAJU 2028		PERANGKAT DAERAH PENANGGUNG JAWAB
							TARGET 2027	PAGU INDIKATIF	LOKASI	SUMBER DANA	PRIORITAS			TARGET	PAGU INDIKATIF	
											NASIONAL	DAERAH				
(1)	(2)	(3)	(4)	(5)	(6)	(7)	(8)	(9)	(10)	(11)	(12)	(13)	(14)	(15)	(16)	(17)
		Terlaksananya Pembinaan Jabatan Fungsional ASN	Jumlah ASN Fungsional yang Dibina	100 Orang		150 Orang	100 Orang	11.925.000,00	Kab. Agam	Dana Alokasi Umum (DAU)	4.Memperkuat pembangunan sumber daya manusia (SDM), sains, teknologi, pendidikan, kesehatan, prestasi olahraga, kesetaraan gender, serta penguatan peran perempuan, pemuda (generasi milenial dan generasi Z), dan penyandang disabilitas.	Tata Pemerintahan yang baik, bersih dan profesional		100 Orang	35.500.000,00	Badan Kepegawaian dan Pengembangan Sumber Daya Manusia
	5.03.02.2.04	Penilaian dan Evaluasi Kinerja Aparatur						46.850.000,00					-		91.000.000,00	
		Terlaksananya penilaian kinerja dan penyelesaian kasus kasus						46.850.000,00					-		91.000.000,00	
			Jumlah ASN yang Mendapatkan Pembinaan Kedisiplinan	10 Orang		15 Orang	15 Orang	34.900.000,00						10 Orang	55.000.000,00	
			Jumlah Dokumen Hasil Evaluasi Hasil Penilaian dan Evaluasi Kinerja Aparatur	2 Laporan		2 Laporan	2 Laporan	11.950.000,00						2 Laporan	36.000.000,00	
	5.03.02.2.04.0003	Evaluasi Hasil Penilaian dan Evaluasi Kinerja Aparatur						11.950.000,00							36.000.000,00	
		Terlaksananya Evaluasi Hasil Penilaian dan Evaluasi Kinerja Aparatur	Jumlah Dokumen Hasil Evaluasi Hasil Penilaian dan Evaluasi Kinerja Aparatur	2 Laporan		2 Laporan	2 Laporan	11.950.000,00	Kab. Agam	Dana Alokasi Umum (DAU)	4.Memperkuat pembangunan sumber daya manusia (SDM), sains, teknologi, pendidikan, kesehatan, prestasi olahraga, kesetaraan gender, serta penguatan peran perempuan, pemuda (generasi milenial dan generasi Z), dan penyandang disabilitas.	Tata Pemerintahan yang baik, bersih dan profesional		2 Laporan	36.000.000,00	Badan Kepegawaian dan Pengembangan Sumber Daya Manusia

NO	KODE	URUSAN / BIDANG URUSAN / PROGRAM / OUTCOME / KEGIATAN / SUBKEGIATAN OUTPUT	INDIKATOR	TARGET AKHIR RENSTRA	REALISASI 2025	PRAKIRAAN 2026	CAPAIAN KINERJA DAN KERANGKA PENDANAAN						KELOMPOK SASARAN	PRAKIRAAN MAJU 2028		PERANGKAT DAERAH PENANGGUNG JAWAB
							TARGET 2027	PAGU INDIKATIF	LOKASI	SUMBER DANA	PRIORITAS			TARGET	PAGU INDIKATIF	
											NASIONAL	DAERAH				
(1)	(2)	(3)	(4)	(5)	(6)	(7)	(8)	(9)	(10)	(11)	(12)	(13)	(14)	(15)	(16)	(17)
	5.03.02.2.04.0007	Pembinaan Disiplin ASN						34.900.000,00							55.000.000,00	
		Meningkatnya Disiplin ASN	Jumlah ASN yang Mendapatkan Pembinaan Kedisiplinan	10 Orang		15 Orang	15 Orang	34.900.000,00	Kab. Agam	Dana Alokasi Umum (DAU)	4.Memperkuat pembangunan sumber daya manusia (SDM), sains, teknologi, pendidikan, kesehatan, prestasi olahraga, kesetaraan gender, serta penguatan peran perempuan, pemuda (generasi milenial dan generasi Z), dan penyandang disabilitas.	Tata Pemerintahan yang baik, bersih dan profesional		10 Orang	55.000.000,00	Badan Kepegawaian dan Pengembangan Sumber Daya Manusia
		Inspektorat Daerah						**10.665.921.444,67**							**12.318.652.666,00**	
	6	**UNSUR PENGAWASAN URUSAN PEMERINTAHAN**						**10.665.921.444,67**							**12.318.652.666,00**	
	6.01	**INSPEKTORAT DAERAH**						**10.665.921.444,67**							**12.318.652.666,00**	
230.	**6.01.01**	**PROGRAM PENUNJANG URUSAN PEMERINTAHAN DAERAH KABUPATEN/KOTA**						**9.730.697.944,67**							**11.260.152.666,00**	
		Meningkatnya tata kelola administrasi dan operasional untuk efektivitas kinerja perangkat daerah						***9.730.697.944,67***							***11.260.152.666,00***	
	6.01.01.2.02	Administrasi Keuangan Perangkat Daerah						7.601.335.639,67					Meningkatnya Kualitas Pengawasan dalam Penyelenggaraan Pemerintahaan		8.520.552.666,00	
		-						7.601.335.639,67					Meningkatnya Kualitas Pengawasan dalam Penyelenggaraan Pemerintahaan		8.520.552.666,00	
			Jumlah Laporan Keuangan Bulanan/ Triwulanan/ Semesteran SKPD dan Laporan Koordinasi Penyusunan Laporan Keuangan Bulanan/Triwulanan/Semesteran SKPD	49 Laporan		49 Laporan	49 Laporan	55.490.000,00						49 Laporan	64.500.000,00	
			Jumlah Orang yang Menerima Gaji dan Tunjangan ASN	57 Orang/bulan		57 Orang/bulan	57 Orang/bulan	7.545.845.639,67						57 Orang/bulan	8.456.052.666,00	

NO	KODE	URUSAN / BIDANG URUSAN / PROGRAM / OUTCOME / KEGIATAN / SUBKEGIATAN OUTPUT	INDIKATOR	TARGET AKHIR RENSTRA	REALISASI 2025	PRAKIRAAN 2026	CAPAIAN KINERJA DAN KERANGKA PENDANAAN						KELOMPOK SASARAN	PRAKIRAAN MAJU 2028		PERANGKAT DAERAH PENANGGUNG JAWAB
							TARGET 2027	PAGU INDIKATIF	LOKASI	SUMBER DANA	PRIORITAS			TARGET	PAGU INDIKATIF	
											NASIONAL	DAERAH				
(1)	(2)	(3)	(4)	(5)	(6)	(7)	(8)	(9)	(10)	(11)	(12)	(13)	(14)	(15)	(16)	(17)
	6.01.01.2.02.0001	Penyediaan Gaji dan Tunjangan ASN						7.545.845.639,67							8.456.052.666,00	
		Tersedianya Gaji dan Tunjangan ASN	Jumlah Orang yang Menerima Gaji dan Tunjangan ASN	57 Orang/bulan		57 Orang/bulan	57 Orang/bulan	7.545.845.639,67	Kab. Agam	Dana Alokasi Umum (DAU)	7.Memperkuat reformasi politik, hukum dan birokrasi, serta memperkuat pencegahan dan pemberantasan korupsi, narkoba, judi, dan penyeludupan.	Tata Pemerintahan yang baik, bersih dan profesional		57 Orang/bulan	8.456.052.666,00	Inspektorat Daerah
	6.01.01.2.02.0007	Koordinasi dan Penyusunan Laporan Keuangan Bulanan/ Triwulanan/ Semesteran SKPD						55.490.000,00							64.500.000,00	
		Tersedianya Laporan Keuangan Bulanan/Triwulanan/Semesteran SKPD dan Laporan Koordinasi Penyusunan Laporan Keuangan Bulanan/Triwulanan/Semesteran SKPD	Jumlah Laporan Keuangan Bulanan/ Triwulanan/ Semesteran SKPD dan Laporan Koordinasi Penyusunan Laporan Keuangan Bulanan/Triwulanan/Semesteran SKPD	49 Laporan		49 Laporan	49 Laporan	55.490.000,00	Kab. Agam	Dana Alokasi Umum (DAU)	7.Memperkuat reformasi politik, hukum dan birokrasi, serta memperkuat pencegahan dan pemberantasan korupsi, narkoba, judi, dan penyeludupan.	Tata Pemerintahan yang baik, bersih dan profesional		49 Laporan	64.500.000,00	Inspektorat Daerah
	6.01.01.2.05	Administrasi Kepegawaian Perangkat Daerah						291.375.000,00					Meningkatnya Kualitas Pengawasan dalam Penyelenggaraan Pemerintahaan		350.000.000,00	
		-						291.375.000,00					Meningkatnya Kualitas Pengawasan dalam Penyelenggaraan Pemerintahaan		350.000.000,00	
			Jumlah Pegawai Berdasarkan Tugas dan Fungsi yang Mengikuti Pendidikan dan Pelatihan	30 Orang		30 Orang	30 Orang	291.375.000,00						30 Orang	350.000.000,00	
	6.01.01.2.05.0009	Pendidikan dan Pelatihan Pegawai Berdasarkan Tugas dan Fungsi						291.375.000,00							350.000.000,00	

NO	KODE	URUSAN / BIDANG URUSAN / PROGRAM / OUTCOME / KEGIATAN / SUBKEGIATAN OUTPUT	INDIKATOR	TARGET AKHIR RENSTRA	REALISASI 2025	PRAKIRAAN 2026	CAPAIAN KINERJA DAN KERANGKA PENDANAAN						KELOMPOK SASARAN	PRAKIRAAN MAJU 2028		PERANGKAT DAERAH PENANGGUNG JAWAB
							TARGET 2027	PAGU INDIKATIF	LOKASI	SUMBER DANA	PRIORITAS			TARGET	PAGU INDIKATIF	
											NASIONAL	DAERAH				
(1)	(2)	(3)	(4)	(5)	(6)	(7)	(8)	(9)	(10)	(11)	(12)	(13)	(14)	(15)	(16)	(17)
		Terlaksananya Pendidikan dan Pelatihan Pegawai Berdasarkan Tugas dan Fungsi	Jumlah Pegawai Berdasarkan Tugas dan Fungsi yang Mengikuti Pendidikan dan Pelatihan	30 Orang		30 Orang	30 Orang	291.375.000,00	Kab. Agam	Dana Alokasi Umum (DAU)	7.Memperkuat reformasi politik, hukum dan birokrasi, serta memperkuat pencegahan dan pemberantasan korupsi, narkoba, judi, dan penyeludupan.	Tata Pemerintahan yang baik, bersih dan profesional		30 Orang	350.000.000,00	Inspektorat Daerah
	6.01.01.2.06	Administrasi Umum Perangkat Daerah						388.184.585,00					Meningkatnya Kualitas Pengawasan dalam Penyelenggaraan Pemerintahaan		334.600.000,00	
		-						388.184.585,00					Meningkatnya Kualitas Pengawasan dalam Penyelenggaraan Pemerintahaan		334.600.000,00	
			Jumlah Laporan Penyelenggaraan Rapat Koordinasi dan Konsultasi SKPD	12 Laporan		12 Laporan	12 Laporan	262.231.600,00						12 Laporan	225.000.000,00	
			Jumlah Paket Barang Cetakan dan Penggandaan yang Disediakan	2 Paket		2 Paket	2 Paket	43.815.000,00						2 Paket	19.000.000,00	
			Jumlah Paket Komponen Instalasi Listrik/Penerangan Bangunan Kantor yang Disediakan	2 Paket		2 Paket	2 Paket	11.865.465,00						2 Paket	15.600.000,00	
			Jumlah Paket Peralatan dan Perlengkapan Kantor yang Disediakan	4 Paket		4 Paket	4 Paket	70.272.520,00						4 Paket	75.000.000,00	
	6.01.01.2.06.0001	Penyediaan Komponen InstalasiListrik/Penerangan Bangunan Kantor						11.865.465,00							15.600.000,00	
		Tersedianya Komponen Instalasi Listrik/Penerangan Bangunan Kantor	Jumlah Paket Komponen Instalasi Listrik/Penerangan Bangunan Kantor yang Disediakan	2 Paket		2 Paket	2 Paket	11.865.465,00	Kab. Agam	Dana Alokasi Umum (DAU)	7.Memperkuat reformasi politik, hukum dan birokrasi, serta memperkuat pencegahan dan pemberantasan korupsi, narkoba, judi, dan penyeludupan.	Tata Pemerintahan yang baik, bersih dan profesional		2 Paket	15.600.000,00	Inspektorat Daerah
	6.01.01.2.06.0002	Penyediaan Peralatan dan Perlengkapan Kantor						70.272.520,00							75.000.000,00	

NO	KODE	URUSAN / BIDANG URUSAN / PROGRAM / OUTCOME / KEGIATAN / SUBKEGIATAN OUTPUT	INDIKATOR	TARGET AKHIR RENSTRA	REALISASI 2025	PRAKIRAAN 2026	CAPAIAN KINERJA DAN KERANGKA PENDANAAN						KELOMPOK SASARAN	PRAKIRAAN MAJU 2028		PERANGKAT DAERAH PENANGGUNG JAWAB
							TARGET 2027	PAGU INDIKATIF	LOKASI	SUMBER DANA	PRIORITAS			TARGET	PAGU INDIKATIF	
											NASIONAL	DAERAH				
(1)	(2)	(3)	(4)	(5)	(6)	(7)	(8)	(9)	(10)	(11)	(12)	(13)	(14)	(15)	(16)	(17)
		Tersedianya Peralatan dan Perlengkapan Kantor	Jumlah Paket Peralatan dan Perlengkapan Kantor yang Disediakan	4 Paket		4 Paket	4 Paket	70.272.520,00	Kab. Agam	Dana Alokasi Umum (DAU)	7.Memperkuat reformasi politik, hukum dan birokrasi, serta memperkuat pencegahan dan pemberantasan korupsi, narkoba, judi, dan penyeludupan.	Tata Pemerintahan yang baik, bersih dan profesional		4 Paket	75.000.000,00	Inspektorat Daerah
	6.01.01.2.06.0005	Penyediaan Barang Cetakan dan Penggandaan						43.815.000,00							19.000.000,00	
		Tersedianya Barang Cetakan dan Penggandaan	Jumlah Paket Barang Cetakan dan Penggandaan yang Disediakan	2 Paket		2 Paket	2 Paket	43.815.000,00	Kab. Agam	Dana Alokasi Umum (DAU)	7.Memperkuat reformasi politik, hukum dan birokrasi, serta memperkuat pencegahan dan pemberantasan korupsi, narkoba, judi, dan penyeludupan.	Tata Pemerintahan yang baik, bersih dan profesional		2 Paket	19.000.000,00	Inspektorat Daerah
	6.01.01.2.06.0009	Penyelenggaraan Rapat Koordinasi dan Konsultasi SKPD						262.231.600,00							225.000.000,00	
		Terlaksananya Penyelenggaraan Rapat Koordinasi dan Konsultasi SKPD	Jumlah Laporan Penyelenggaraan Rapat Koordinasi dan Konsultasi SKPD	12 Laporan		12 Laporan	12 Laporan	262.231.600,00	Kab. Agam	Dana Alokasi Umum (DAU)	7.Memperkuat reformasi politik, hukum dan birokrasi, serta memperkuat pencegahan dan pemberantasan korupsi, narkoba, judi, dan penyeludupan.	Tata Pemerintahan yang baik, bersih dan profesional		12 Laporan	225.000.000,00	Inspektorat Daerah
	6.01.01.2.07	Pengadaan Barang Milik Daerah Penunjang Urusan Pemerintah Daerah						747.710.000,00					Meningkatnya Kualitas Pengawasan dalam Penyelenggaraan Pemerintahaan		1.186.000.000,00	
		-						747.710.000,00					Meningkatnya Kualitas Pengawasan dalam Penyelenggaraan Pemerintahaan		1.186.000.000,00	
			Jumlah Paket Mebel yang Disediakan	3 Unit		3 Unit	3 Unit	326.760.000,00						3 Unit	260.000.000,00	

NO	KODE	URUSAN / BIDANG URUSAN / PROGRAM / OUTCOME / KEGIATAN / SUBKEGIATAN OUTPUT	INDIKATOR	TARGET AKHIR RENSTRA	REALISASI 2025	PRAKIRAAN 2026	CAPAIAN KINERJA DAN KERANGKA PENDANAAN						KELOMPOK SASARAN	PRAKIRAAN MAJU 2028		PERANGKAT DAERAH PENANGGUNG JAWAB
							TARGET 2027	PAGU INDIKATIF	LOKASI	SUMBER DANA	PRIORITAS			TARGET	PAGU INDIKATIF	
											NASIONAL	DAERAH				
(1)	(2)	(3)	(4)	(5)	(6)	(7)	(8)	(9)	(10)	(11)	(12)	(13)	(14)	(15)	(16)	(17)
			Jumlah Unit Kendaraan Dinas Operasional atau Lapangan yang Disediakan	1 Unit		1 Unit	1 Unit	248.600.000,00						1 Unit	386.000.000,00	
			Jumlah Unit Peralatan dan Mesin Lainnya yang Disediakan	3 Unit		3 Unit	3 Unit	107.736.000,00						3 Unit	300.000.000,00	
	6.01.01.2.07.0002	Pengadaan Kendaraan Dinas Operasional atau Lapangan						248.600.000,00							386.000.000,00	
		Tersedianya Kendaraan Dinas Operasional atau Lapangan	Jumlah Unit Kendaraan Dinas Operasional atau Lapangan yang Disediakan	1 Unit		1 Unit	1 Unit	248.600.000,00	Kab. Agam	Dana Alokasi Umum (DAU)	7.Memperkuat reformasi politik, hukum dan birokrasi, serta memperkuat pencegahan dan pemberantasan korupsi, narkoba, judi, dan penyeludupan.	Tata Pemerintahan yang baik, bersih dan profesional		1 Unit	386.000.000,00	Inspektorat Daerah
	6.01.01.2.07.0005	Pengadaan Mebel						326.760.000,00							260.000.000,00	
		Tersedianya Mebel	Jumlah Paket Mebel yang Disediakan	3 Unit		3 Unit	3 Unit	326.760.000,00	Kab. Agam	Dana Alokasi Umum (DAU)	7.Memperkuat reformasi politik, hukum dan birokrasi, serta memperkuat pencegahan dan pemberantasan korupsi, narkoba, judi, dan penyeludupan.	Tata Pemerintahan yang baik, bersih dan profesional		3 Unit	260.000.000,00	Inspektorat Daerah
	6.01.01.2.07.0006	Pengadaan Peralatan dan Mesin Lainnya						107.736.000,00							300.000.000,00	
		Tersedianya Peralatan dan Mesin Lainnya	Jumlah Unit Peralatan dan Mesin Lainnya yang Disediakan	3 Unit		3 Unit	3 Unit	107.736.000,00	Kab. Agam	Dana Alokasi Umum (DAU)	7.Memperkuat reformasi politik, hukum dan birokrasi, serta memperkuat pencegahan dan pemberantasan korupsi, narkoba, judi, dan penyeludupan.	Tata Pemerintahan yang baik, bersih dan profesional		3 Unit	300.000.000,00	Inspektorat Daerah
	6.01.01.2.08	Penyediaan Jasa Penunjang Urusan Pemerintahan Daerah						543.352.720,00					Meningkatnya Kualitas Pengawasan dalam Penyelenggaraan Pemerintahaan		690.000.000,00	

NO	KODE	URUSAN / BIDANG URUSAN / PROGRAM / OUTCOME / KEGIATAN / SUBKEGIATAN OUTPUT	INDIKATOR	TARGET AKHIR RENSTRA	REALISASI 2025	PRAKIRAAN 2026	CAPAIAN KINERJA DAN KERANGKA PENDANAAN						KELOMPOK SASARAN	PRAKIRAAN MAJU 2028		PERANGKAT DAERAH PENANGGUNG JAWAB
							TARGET 2027	PAGU INDIKATIF	LOKASI	SUMBER DANA	PRIORITAS			TARGET	PAGU INDIKATIF	
											NASIONAL	DAERAH				
(1)	(2)	(3)	(4)	(5)	(6)	(7)	(8)	(9)	(10)	(11)	(12)	(13)	(14)	(15)	(16)	(17)
		-						543.352.720,00					Meningkatnya Kualitas Pengawasan dalam Penyelenggaraan Pemerintahaan		690.000.000,00	
			Jumlah Laporan Penyediaan Jasa Komunikasi, Sumber Daya Air dan Listrik yang Disediakan	12 Laporan		12 Laporan	12 Laporan	220.408.320,00						12 Laporan	290.000.000,00	
			Jumlah Laporan Penyediaan Jasa Pelayanan Umum Kantor yang Disediakan	11 Laporan		11 Laporan	11 Laporan	322.944.400,00						11 Laporan	400.000.000,00	
	6.01.01.2.08.0002	Penyediaan Jasa Komunikasi, Sumber Daya Air dan Listrik						220.408.320,00							290.000.000,00	
		Tersedianya Jasa Komunikasi, Sumber Daya Air dan Listrik	Jumlah Laporan Penyediaan Jasa Komunikasi, Sumber Daya Air dan Listrik yang Disediakan	12 Laporan		12 Laporan	12 Laporan	220.408.320,00	Kab. Agam	Dana Alokasi Umum (DAU)	7.Memperkuat reformasi politik, hukum dan birokrasi, serta memperkuat pencegahan dan pemberantasan korupsi, narkoba, judi, dan penyeludupan.	Tata Pemerintahan yang baik, bersih dan profesional		12 Laporan	290.000.000,00	Inspektorat Daerah
	6.01.01.2.08.0004	Penyediaan Jasa Pelayanan Umum Kantor						322.944.400,00							400.000.000,00	
		Tersedianya Jasa Pelayanan Umum Kantor	Jumlah Laporan Penyediaan Jasa Pelayanan Umum Kantor yang Disediakan	11 Laporan		11 Laporan	11 Laporan	322.944.400,00	Kab. Agam	Dana Alokasi Umum (DAU)	7.Memperkuat reformasi politik, hukum dan birokrasi, serta memperkuat pencegahan dan pemberantasan korupsi, narkoba, judi, dan penyeludupan.	Tata Pemerintahan yang baik, bersih dan profesional		11 Laporan	400.000.000,00	Inspektorat Daerah
	6.01.01.2.09	Pemeliharaan Barang Milik Daerah Penunjang Urusan Pemerintahan Daerah						158.740.000,00					Meningkatnya Kualitas Pengawasan dalam Penyelenggaraan Pemerintahaan		179.000.000,00	
		-						158.740.000,00					Meningkatnya Kualitas Pengawasan dalam Penyelenggaraan Pemerintahaan		179.000.000,00	
			Jumlah Gedung Kantor dan Bangunan Lainnya yang Dipelihara/Direhabilitasi	2 Unit		2 Unit	2 Unit	84.600.000,00						2 Unit	89.000.000,00	

NO	KODE	URUSAN / BIDANG URUSAN / PROGRAM / OUTCOME / KEGIATAN / SUBKEGIATAN OUTPUT	INDIKATOR	TARGET AKHIR RENSTRA	REALISASI 2025	PRAKIRAAN 2026	CAPAIAN KINERJA DAN KERANGKA PENDANAAN						KELOMPOK SASARAN	PRAKIRAAN MAJU 2028		PERANGKAT DAERAH PENANGGUNG JAWAB
							TARGET 2027	PAGU INDIKATIF	LOKASI	SUMBER DANA	PRIORITAS			TARGET	PAGU INDIKATIF	
											NASIONAL	DAERAH				
(1)	(2)	(3)	(4)	(5)	(6)	(7)	(8)	(9)	(10)	(11)	(12)	(13)	(14)	(15)	(16)	(17)
			Jumlah Peralatan dan Mesin Lainnya yang Dipelihara	30 Unit		30 Unit	30 Unit	40.390.000,00						30 Unit	40.000.000,00	
	6.01.01.2.09.0006	Pemeliharaan Peralatan dan Mesin Lainnya						40.390.000,00							40.000.000,00	
		Terlaksananya Pemeliharaan Peralatan dan Mesin Lainnya	Jumlah Peralatan dan Mesin Lainnya yang Dipelihara	30 Unit		30 Unit	30 Unit	40.390.000,00	Kab. Agam	Dana Alokasi Umum (DAU)	7.Memperkuat reformasi politik, hukum dan birokrasi, serta memperkuat pencegahan dan pemberantasan korupsi, narkoba, judi, dan penyeludupan.	Tata Pemerintahan yang baik, bersih dan profesional		30 Unit	40.000.000,00	Inspektorat Daerah
	6.01.01.2.09.0009	Pemeliharaan/Rehabilitasi Gedung Kantor dan Bangunan Lainnya						84.600.000,00							89.000.000,00	
		Terlaksananya Pemeliharaan/Rehabilitasi Gedung Kantor dan Bangunan Lainnya	Jumlah Gedung Kantor dan Bangunan Lainnya yang Dipelihara/Direhabilitasi	2 Unit		2 Unit	2 Unit	84.600.000,00	Kab. Agam	Dana Alokasi Umum (DAU)	7.Memperkuat reformasi politik, hukum dan birokrasi, serta memperkuat pencegahan dan pemberantasan korupsi, narkoba, judi, dan penyeludupan.	Tata Pemerintahan yang baik, bersih dan profesional		2 Unit	89.000.000,00	Inspektorat Daerah
		-						747.710.000,00					Meningkatnya Kualitas Pengawasan dalam Penyelenggaraan Pemerintahaan		1.186.000.000,00	
			Jumlah Unit Sarana dan Prasarana Gedung Kantor atau Bangunan Lainnya yang Disediakan	-		-	-	64.614.000,00						-	240.000.000,00	
	6.01.01.2.07.0010	Pengadaan Sarana dan Prasarana Gedung Kantor atau Bangunan Lainnya						64.614.000,00							240.000.000,00	
		Tersedianya Sarana dan Prasarana Gedung Kantor atau Bangunan Lainnya	Jumlah Unit Sarana dan Prasarana Gedung Kantor atau Bangunan Lainnya yang Disediakan	-		-	2 Unit	64.614.000,00	Kab. Agam	Dana Alokasi Umum (DAU)	7.Memperkuat reformasi politik, hukum dan birokrasi, serta memperkuat pencegahan dan pemberantasan korupsi, narkoba, judi, dan penyeludupan.	Tata Pemerintahan yang baik, bersih dan profesional		-	240.000.000,00	Inspektorat Daerah

NO	KODE	URUSAN / BIDANG URUSAN / PROGRAM / OUTCOME / KEGIATAN / SUBKEGIATAN OUTPUT	INDIKATOR	TARGET AKHIR RENSTRA	REALISASI 2025	PRAKIRAAN 2026	CAPAIAN KINERJA DAN KERANGKA PENDANAAN						KELOMPOK SASARAN	PRAKIRAAN MAJU 2028		PERANGKAT DAERAH PENANGGUNG JAWAB
							TARGET 2027	PAGU INDIKATIF	LOKASI	SUMBER DANA	PRIORITAS			TARGET	PAGU INDIKATIF	
											NASIONAL	DAERAH				
(1)	(2)	(3)	(4)	(5)	(6)	(7)	(8)	(9)	(10)	(11)	(12)	(13)	(14)	(15)	(16)	(17)
		-						158.740.000,00					Meningkatnya Kualitas Pengawasan dalam Penyelenggaraan Pemerintahaan		179.000.000,00	
			Jumlah Kendaraan Perorangan Dinas atau Kendaraan Dinas Jabatan yang Dipelihara dan dibayarkan Pajaknya	-		-	-	33.750.000,00						-	50.000.000,00	
	6.01.01.2.09.0001	Penyediaan Jasa Pemeliharaan, Biaya Pemeliharaan, dan Pajak Kendaraan Perorangan Dinas atau Kendaraan Dinas Jabatan						33.750.000,00							50.000.000,00	
		Tersedianya Jasa Pemeliharaan, Biaya Pemeliharaan dan Pajak Kendaraan Perorangan Dinas atau Kendaraan Dinas Jabatan	Jumlah Kendaraan Perorangan Dinas atau Kendaraan Dinas Jabatan yang Dipelihara dan dibayarkan Pajaknya	-		-	9 Unit	33.750.000,00	Kab. Agam	Dana Alokasi Umum (DAU)	7.Memperkuat reformasi politik, hukum dan birokrasi, serta memperkuat pencegahan dan pemberantasan korupsi, narkoba, judi, dan penyeludupan.	Tata Pemerintahan yang baik, bersih dan profesional		-	50.000.000,00	Inspektorat Daerah
231.	**6.01.02**	**PROGRAM PENYELENGGARAAN PENGAWASAN**						**767.852.500,00**							**816.000.000,00**	
		Menurunnya Terjadinya Penyelewengan atau Penyimpangan, Baik yang bersifat Anggaran ataupun Proses dan Kewenangan						***767.852.500,00***							***816.000.000,00***	
	6.01.02.2.01	Penyelenggaraan Pengawasan Internal						640.152.500,00					Meningkatnya Kualitas Pengawasan dalam Penyelenggaraan Pemerintahaan		643.000.000,00	
		-						640.152.500,00					Meningkatnya Kualitas Pengawasan dalam Penyelenggaraan Pemerintahaan		643.000.000,00	
			Jumlah Dokumen Hasil Monitoring dan Evaluasi Tindak Lanjut Hasil Pemeriksaan BPK RI dan Tindak Lanjut Hasil Pemeriksaan APIP	4 Dokumen		4 Dokumen	4 Dokumen	41.805.000,00						4 Dokumen	85.000.000,00	
			Jumlah Kesepakatan Pengawasan Internal yang Terbentuk	1 Kesepakatan		1 Kesepakatan	1 Kesepakatan	26.925.000,00						1 Kesepakatan	28.000.000,00	
			Jumlah Laporan Hasil Pengawasan Desa	92 Laporan		92 Laporan	92 Laporan	152.392.500,00						92 Laporan	190.000.000,00	

NO	KODE	URUSAN / BIDANG URUSAN / PROGRAM / OUTCOME / KEGIATAN / SUBKEGIATAN OUTPUT	INDIKATOR	TARGET AKHIR RENSTRA	REALISASI 2025	PRAKIRAAN 2026	CAPAIAN KINERJA DAN KERANGKA PENDANAAN						KELOMPOK SASARAN	PRAKIRAAN MAJU 2028		PERANGKAT DAERAH PENANGGUNG JAWAB
							TARGET 2027	PAGU INDIKATIF	LOKASI	SUMBER DANA	PRIORITAS			TARGET	PAGU INDIKATIF	
											NASIONAL	DAERAH				
(1)	(2)	(3)	(4)	(5)	(6)	(7)	(8)	(9)	(10)	(11)	(12)	(13)	(14)	(15)	(16)	(17)
			Jumlah Laporan Hasil Pengawasan Keuangan Pemerintah Daerah	70 Laporan		70 Laporan	70 Laporan	198.690.000,00						70 Laporan	180.000.000,00	
			Jumlah Laporan Hasil Pengawasan Kinerja Pemerintah Daerah	133 Laporan		133 Laporan	133 Laporan	220.340.000,00						133 Laporan	160.000.000,00	
	6.01.02.2.01.0001	Pengawasan Kinerja Pemerintah Daerah						220.340.000,00							160.000.000,00	
		Terlaksananya Pengawasan Kinerja Pemerintah Daerah	Jumlah Laporan Hasil Pengawasan Kinerja Pemerintah Daerah	133 Laporan		133 Laporan	133 Laporan	220.340.000,00	Kab. Agam	Dana Alokasi Umum (DAU)	7.Memperkuat reformasi politik, hukum dan birokrasi, serta memperkuat pencegahan dan pemberantasan korupsi, narkoba, judi, dan penyeludupan.	Tata Pemerintahan yang baik, bersih dan profesional		133 Laporan	160.000.000,00	Inspektorat Daerah
	6.01.02.2.01.0002	Pengawasan Keuangan Pemerintah Daerah						198.690.000,00							180.000.000,00	
		Terlaksananya Pengawasan Keuangan Pemerintah Daerah	Jumlah Laporan Hasil Pengawasan Keuangan Pemerintah Daerah	70 Laporan		70 Laporan	70 Laporan	198.690.000,00	Kab. Agam	Dana Alokasi Umum (DAU)	7.Memperkuat reformasi politik, hukum dan birokrasi, serta memperkuat pencegahan dan pemberantasan korupsi, narkoba, judi, dan penyeludupan.	Tata Pemerintahan yang baik, bersih dan profesional		70 Laporan	180.000.000,00	Inspektorat Daerah
	6.01.02.2.01.0005	Pengawasan Desa						152.392.500,00							190.000.000,00	
		Terlaksananya Pengawasan Desa	Jumlah Laporan Hasil Pengawasan Desa	92 Laporan		92 Laporan	92 Laporan	152.392.500,00	Kab. Agam	Dana Alokasi Umum (DAU)	7.Memperkuat reformasi politik, hukum dan birokrasi, serta memperkuat pencegahan dan pemberantasan korupsi, narkoba, judi, dan penyeludupan.	Tata Pemerintahan yang baik, bersih dan profesional		92 Laporan	190.000.000,00	Inspektorat Daerah
	6.01.02.2.01.0006	Kerja Sama Pengawasan Internal						26.925.000,00							28.000.000,00	

NO	KODE	URUSAN / BIDANG URUSAN / PROGRAM / OUTCOME / KEGIATAN / SUBKEGIATAN OUTPUT	INDIKATOR	TARGET AKHIR RENSTRA	REALISASI 2025	PRAKIRAAN 2026	CAPAIAN KINERJA DAN KERANGKA PENDANAAN						KELOMPOK SASARAN	PRAKIRAAN MAJU 2028		PERANGKAT DAERAH PENANGGUNG JAWAB
							TARGET 2027	PAGU INDIKATIF	LOKASI	SUMBER DANA	PRIORITAS			TARGET	PAGU INDIKATIF	
											NASIONAL	DAERAH				
(1)	(2)	(3)	(4)	(5)	(6)	(7)	(8)	(9)	(10)	(11)	(12)	(13)	(14)	(15)	(16)	(17)
		Terlaksananya Kerja Sama Pengawasan Internal	Jumlah Kesepakatan Pengawasan Internal yang Terbentuk	1 Kesepakatan		1 Kesepakatan	1 Kesepakatan	26.925.000,00	Kab. Agam	Dana Alokasi Umum (DAU)	7.Memperkuat reformasi politik, hukum dan birokrasi, serta memperkuat pencegahan dan pemberantasan korupsi, narkoba, judi, dan penyeludupan.	Tata Pemerintahan yang baik, bersih dan profesional		1 Kesepakatan	28.000.000,00	Inspektorat Daerah
	6.01.02.2.01.0007	Monitoring dan Evaluasi Tindak Lanjut Hasil Pemeriksaan BPK RI dan Tindak Lanjut Hasil Pemeriksaan APIP						41.805.000,00							85.000.000,00	
		Terlaksananya Monitoring dan Evaluasi Tindak Lanjut Hasil Pemeriksaan BPK RI dan Tindak Lanjut Hasil Pemeriksaan APIP	Jumlah Dokumen Hasil Monitoring dan Evaluasi Tindak Lanjut Hasil Pemeriksaan BPK RI dan Tindak Lanjut Hasil Pemeriksaan APIP	4 Dokumen		4 Dokumen	4 Dokumen	41.805.000,00	Kab. Agam	Dana Alokasi Umum (DAU)	7.Memperkuat reformasi politik, hukum dan birokrasi, serta memperkuat pencegahan dan pemberantasan korupsi, narkoba, judi, dan penyeludupan.	Tata Pemerintahan yang baik, bersih dan profesional		4 Dokumen	85.000.000,00	Inspektorat Daerah
	6.01.02.2.02	Penyelenggaraan Pengawasan dengan Tujuan Tertentu						127.700.000,00					Meningkatnya Kualitas Pengawasan dalam Penyelenggaraan Pemerintahaan		173.000.000,00	
		-						127.700.000,00					Meningkatnya Kualitas Pengawasan dalam Penyelenggaraan Pemerintahaan		173.000.000,00	
			Jumlah Laporan Hasil Pengawasan Dengan Tujuan Tertentu	30 Laporan		30 Laporan	30 Laporan	103.700.000,00						30 Laporan	138.000.000,00	
			Jumlah Laporan Penyelesaian Kerugian Negara/Daerah yang Ditangani	4 Laporan		4 Laporan	4 Laporan	24.000.000,00						4 Laporan	35.000.000,00	
	6.01.02.2.02.0001	Penanganan Penyelesaian KerugianNegara/Daerah						24.000.000,00							35.000.000,00	

NO	KODE	URUSAN / BIDANG URUSAN / PROGRAM / OUTCOME / KEGIATAN / SUBKEGIATAN OUTPUT	INDIKATOR	TARGET AKHIR RENSTRA	REALISASI 2025	PRAKIRAAN 2026	CAPAIAN KINERJA DAN KERANGKA PENDANAAN						KELOMPOK SASARAN	PRAKIRAAN MAJU 2028		PERANGKAT DAERAH PENANGGUNG JAWAB
							TARGET 2027	PAGU INDIKATIF	LOKASI	SUMBER DANA	PRIORITAS			TARGET	PAGU INDIKATIF	
											NASIONAL	DAERAH				
(1)	(2)	(3)	(4)	(5)	(6)	(7)	(8)	(9)	(10)	(11)	(12)	(13)	(14)	(15)	(16)	(17)
		Tertanganinya Penyelesaian Kerugian Negara/Daerah	Jumlah Laporan Penyelesaian Kerugian Negara/Daerah yang Ditangani	4 Laporan		4 Laporan	4 Laporan	24.000.000,00	Kab. Agam	Dana Alokasi Umum (DAU)	7.Memperkuat reformasi politik, hukum dan birokrasi, serta memperkuat pencegahan dan pemberantasan korupsi, narkoba, judi, dan penyeludupan.	Tata Pemerintahan yang baik, bersih dan profesional		4 Laporan	35.000.000,00	Inspektorat Daerah
	6.01.02.2.02.0002	Pengawasan dengan Tujuan Tertentu						103.700.000,00							138.000.000,00	
		Terlaksananya Pengawasan Dengan Tujuan Tertentu	Jumlah Laporan Hasil Pengawasan Dengan Tujuan Tertentu	30 Laporan		30 Laporan	30 Laporan	103.700.000,00	Kab. Agam	Dana Alokasi Umum (DAU)	7.Memperkuat reformasi politik, hukum dan birokrasi, serta memperkuat pencegahan dan pemberantasan korupsi, narkoba, judi, dan penyeludupan.	Tata Pemerintahan yang baik, bersih dan profesional		30 Laporan	138.000.000,00	Inspektorat Daerah
232.	**6.01.03**	**PROGRAM PERUMUSAN KEBIJAKAN, PENDAMPINGAN DAN ASISTENSI**						**167.371.000,00**							**242.500.000,00**	
		Meningkatnya Implementasi Manajemen Risiko						***167.371.000,00***							***242.500.000,00***	
	6.01.03.2.02	Pendampingan dan Asistensi						142.492.000,00					Meningkatnya Kualitas Pengawasan dalam Penyelenggaraan Pemerintahaan		202.500.000,00	
		-						142.492.000,00					Meningkatnya Kualitas Pengawasan dalam Penyelenggaraan Pemerintahaan		202.500.000,00	
			Jumlah Kegiatan Koordinasi, Monitoring dan Evaluasi serta Verifikasi Pencegahan dan Pemberantasan Korupsi	12 Kegiatan		12 Kegiatan	12 Kegiatan	49.320.000,00						12 Kegiatan	65.000.000,00	
			Jumlah Perangkat Daerah yang Dilakukan Pendampingan, Asistensi dan Verifikasi Penegakan Integritas	14 perangkat daerah		14 perangkat daerah	14 perangkat daerah	46.942.000,00						14 perangkat daerah	49.500.000,00	
			Jumlah Perangkat Daerah yang Dilakukan Pendampingan dan Asistensi Urusan Pemerintahan Daerah	44 perangkat daerah		44 perangkat daerah	44 perangkat daerah	46.230.000,00						44 perangkat daerah	88.000.000,00	

NO	KODE	URUSAN / BIDANG URUSAN / PROGRAM / OUTCOME / KEGIATAN / SUBKEGIATAN OUTPUT	INDIKATOR	TARGET AKHIR RENSTRA	REALISASI 2025	PRAKIRAAN 2026	CAPAIAN KINERJA DAN KERANGKA PENDANAAN						KELOMPOK SASARAN	PRAKIRAAN MAJU 2028		PERANGKAT DAERAH PENANGGUNG JAWAB
							TARGET 2027	PAGU INDIKATIF	LOKASI	SUMBER DANA	PRIORITAS			TARGET	PAGU INDIKATIF	
											NASIONAL	DAERAH				
(1)	(2)	(3)	(4)	(5)	(6)	(7)	(8)	(9)	(10)	(11)	(12)	(13)	(14)	(15)	(16)	(17)
	6.01.03.2.02.0001	Pendampingan dan Asistensi Urusan Pemerintahan Daerah						46.230.000,00							88.000.000,00	
		Terlaksananya Pendampingan, Asistensi Urusan Pemerintahan Daerah	Jumlah Perangkat Daerah yang Dilakukan Pendampingan dan Asistensi Urusan Pemerintahan Daerah	44 perangkat daerah		44 perangkat daerah	44 perangkat daerah	46.230.000,00	Kab. Agam	Dana Alokasi Umum (DAU)	7.Memperkuat reformasi politik, hukum dan birokrasi, serta memperkuat pencegahan dan pemberantasan korupsi, narkoba, judi, dan penyeludupan.	Tata Pemerintahan yang baik, bersih dan profesional		44 perangkat daerah	88.000.000,00	Inspektorat Daerah
	6.01.03.2.02.0003	Koordinasi, Monitoring dan Evaluasi serta Verifikasi Pencegahan dan Pemberantasan Korupsi						49.320.000,00							65.000.000,00	
		Terlaksananya Koordinasi, Monitoring dan Evaluasi serta Verifikasi Pencegahan dan Pemberantasan Korupsi	Jumlah Kegiatan Koordinasi, Monitoring dan Evaluasi serta Verifikasi Pencegahan dan Pemberantasan Korupsi	12 Kegiatan		12 Kegiatan	12 Kegiatan	49.320.000,00	Kab. Agam	Dana Alokasi Umum (DAU)	7.Memperkuat reformasi politik, hukum dan birokrasi, serta memperkuat pencegahan dan pemberantasan korupsi, narkoba, judi, dan penyeludupan.	Tata Pemerintahan yang baik, bersih dan profesional		12 Kegiatan	65.000.000,00	Inspektorat Daerah
	6.01.03.2.02.0004	Pendampingan, Asistensi dan Verifikasi Penegakan Integritas						46.942.000,00							49.500.000,00	
		Terlaksananya Pendampingan, Asistensi dan Verifikasi Penegakan Integritas	Jumlah Perangkat Daerah yang Dilakukan Pendampingan, Asistensi dan Verifikasi Penegakan Integritas	14 perangkat daerah		14 perangkat daerah	14 perangkat daerah	46.942.000,00	Kab. Agam	Dana Alokasi Umum (DAU)	7.Memperkuat reformasi politik, hukum dan birokrasi, serta memperkuat pencegahan dan pemberantasan korupsi, narkoba, judi, dan penyeludupan.	Tata Pemerintahan yang baik, bersih dan profesional		14 perangkat daerah	49.500.000,00	Inspektorat Daerah
	6.01.03.2.01	Perumusan Kebijakan Teknis di Bidang Pengawasan dan Fasilitasi Pengawasan						24.879.000,00					Meningkatnya Kualitas Pengawasan dalam Penyelenggaraan Pemerintahaan		40.000.000,00	
		-						24.879.000,00					Meningkatnya Kualitas Pengawasan dalam Penyelenggaraan Pemerintahaan		40.000.000,00	

NO	KODE	URUSAN / BIDANG URUSAN / PROGRAM / OUTCOME / KEGIATAN / SUBKEGIATAN OUTPUT	INDIKATOR	TARGET AKHIR RENSTRA	REALISASI 2025	PRAKIRAAN 2026	CAPAIAN KINERJA DAN KERANGKA PENDANAAN						KELOMPOK SASARAN	PRAKIRAAN MAJU 2028		PERANGKAT DAERAH PENANGGUNG JAWAB
							TARGET 2027	PAGU INDIKATIF	LOKASI	SUMBER DANA	PRIORITAS			TARGET	PAGU INDIKATIF	
											NASIONAL	DAERAH				
(1)	(2)	(3)	(4)	(5)	(6)	(7)	(8)	(9)	(10)	(11)	(12)	(13)	(14)	(15)	(16)	(17)
			Jumlah Rekomendasi Kebijakan Teknis di Bidang Fasilitasi Pengawasan yang Disusun	-		-	-	24.879.000,00						-	40.000.000,00	
	6.01.03.2.01.0002	Perumusan Kebijakan Teknis di Bidang Fasilitasi Pengawasan						24.879.000,00							40.000.000,00	
		Tersusunnya Kebijakan Teknis di Bidang Fasilitasi Pengawasan	Jumlah Rekomendasi Kebijakan Teknis di Bidang Fasilitasi Pengawasan yang Disusun	-		-	2 Rekomendasi	24.879.000,00	Kab. Agam	Dana Alokasi Umum (DAU)	7.Memperkuat reformasi politik, hukum dan birokrasi, serta memperkuat pencegahan dan pemberantasan korupsi, narkoba, judi, dan penyeludupan.	Tata Pemerintahan yang baik, bersih dan profesional		-	40.000.000,00	Inspektorat Daerah
		Kecamatan Baso						**1.916.141.861,84**							**2.210.760.250,00**	
	7	**UNSUR KEWILAYAHAN**						**1.916.141.861,84**							**2.210.760.250,00**	
	7.01	**KECAMATAN**						**1.916.141.861,84**							**2.210.760.250,00**	
233.	**7.01.01**	**PROGRAM PENUNJANG URUSAN PEMERINTAHAN DAERAH KABUPATEN/KOTA**						**1.841.557.361,84**							**2.130.442.800,00**	
		Meningkatnya tatakelola administrasi dan operasional untuk efektivitas kinerja perangkat daerah						***1.841.557.361,84***							***2.130.442.800,00***	
			999.Persentase pemenuhan kebutuhan operasional kantor dan ASN.	100 %		100 %	100 %	1.841.557.361,84						100 %	2.130.442.800,00	
	7.01.01.2.01	Perencanaan, Penganggaran, dan Evaluasi Kinerja Perangkat Daerah						1.750.000,00					-		2.000.000,00	
		Terselenggaranya Perencanaan, Penganggaran, dan Evaluasi Kinerja Perangkat Daerah						1.750.000,00					-		2.000.000,00	
			Jumlah Data Statistik Sektoral Daerah yang Telah Dikumpulkan dan Diperiksa Lingkup Perangkat Daerah	96 Data		96 Data	96 Data	1.750.000,00						96 Data	2.000.000,00	
	7.01.01.2.01.0009	Pelaksanaan Pengumpulan Data Statistik Sektoral Daerah						1.750.000,00							2.000.000,00	
		Terlaksananya Pengumpulan Data Statistik Sektoral Daerah	Jumlah Data Statistik Sektoral Daerah yang Telah Dikumpulkan dan Diperiksa Lingkup Perangkat Daerah	96 Data		96 Data	96 Data	1.750.000,00	Kab. Agam	Dana Alokasi Umum (DAU)	-	Tata Pemerintahan yang baik, bersih dan profesional		96 Data	2.000.000,00	Kecamatan Baso
	7.01.01.2.02	Administrasi Keuangan Perangkat Daerah						1.443.053.133,00					-		1.587.358.000,00	
		Terselenggaranya pengelolaan Keuangan Perangkat Daerah secara tertib dan akuntabel						1.443.053.133,00					-		1.587.358.000,00	

NO	KODE	URUSAN / BIDANG URUSAN / PROGRAM / OUTCOME / KEGIATAN / SUBKEGIATAN OUTPUT	INDIKATOR	TARGET AKHIR RENSTRA	REALISASI 2025	PRAKIRAAN 2026	CAPAIAN KINERJA DAN KERANGKA PENDANAAN						KELOMPOK SASARAN	PRAKIRAAN MAJU 2028		PERANGKAT DAERAH PENANGGUNG JAWAB
							TARGET 2027	PAGU INDIKATIF	LOKASI	SUMBER DANA	PRIORITAS			TARGET	PAGU INDIKATIF	
											NASIONAL	DAERAH				
(1)	(2)	(3)	(4)	(5)	(6)	(7)	(8)	(9)	(10)	(11)	(12)	(13)	(14)	(15)	(16)	(17)
			Jumlah Laporan Keuangan Bulanan/ Triwulanan/ Semesteran SKPD dan Laporan Koordinasi Penyusunan Laporan Keuangan Bulanan/Triwulanan/Semesteran SKPD	12 Laporan		12 Laporan	12 Laporan	27.540.000,00						12 Laporan	30.294.000,00	
			Jumlah Orang yang Menerima Gaji dan Tunjangan ASN	13 Orang/bulan		13 Orang/bulan	13 Orang/bulan	1.415.513.133,00						13 Orang/bulan	1.557.064.000,00	
	7.01.01.2.02.0001	Penyediaan Gaji dan Tunjangan ASN						1.415.513.133,00							1.557.064.000,00	
		Tersedianya Gaji dan Tunjangan ASN	Jumlah Orang yang Menerima Gaji dan Tunjangan ASN	13 Orang/bulan		13 Orang/bulan	13 Orang/bulan	1.415.513.133,00	Kab. Agam	Dana Alokasi Umum (DAU)	-	Tata Pemerintahan yang baik, bersih dan profesional		13 Orang/bulan	1.557.064.000,00	Kecamatan Baso
	7.01.01.2.02.0007	Koordinasi dan Penyusunan Laporan Keuangan Bulanan/ Triwulanan/ Semesteran SKPD						27.540.000,00							30.294.000,00	
		Tersedianya Laporan Keuangan Bulanan/Triwulanan/Semesteran SKPD dan Laporan Koordinasi Penyusunan Laporan Keuangan Bulanan/Triwulanan/Semesteran SKPD	Jumlah Laporan Keuangan Bulanan/ Triwulanan/ Semesteran SKPD dan Laporan Koordinasi Penyusunan Laporan Keuangan Bulanan/Triwulanan/Semesteran SKPD	12 Laporan		12 Laporan	12 Laporan	27.540.000,00	Kab. Agam	Dana Alokasi Umum (DAU)	-	Tata Pemerintahan yang baik, bersih dan profesional		12 Laporan	30.294.000,00	Kecamatan Baso
	7.01.01.2.06	Administrasi Umum Perangkat Daerah						166.608.387,00					-		169.389.800,00	
		Terselenggaranya Layanan Administrasi Umum yang Tertib dan Efisien						166.608.387,00					-		169.389.800,00	
			Jumlah Laporan Penyelenggaraan Rapat Koordinasi dan Konsultasi SKPD	12 Laporan		12 Laporan	12 Laporan	122.594.000,00						12 Laporan	122.631.000,00	
			Jumlah Paket Barang Cetakan dan Penggandaan yang Disediakan	1 Paket		1 Paket	1 Paket	16.062.000,00						1 Paket	17.668.200,00	
			Jumlah Paket Komponen Instalasi Listrik/Penerangan Bangunan Kantor yang Disediakan	1 Paket		1 Paket	1 Paket	5.196.000,00						1 Paket	5.715.600,00	
			Jumlah Paket Peralatan dan Perlengkapan Kantor yang Disediakan	3 Paket		3 Paket	3 Paket	22.756.387,00						3 Paket	23.375.000,00	
	7.01.01.2.06.0001	Penyediaan Komponen InstalasiListrik/Penerangan Bangunan Kantor						5.196.000,00							5.715.600,00	
		Tersedianya Komponen Instalasi Listrik/Penerangan Bangunan Kantor	Jumlah Paket Komponen Instalasi Listrik/Penerangan Bangunan Kantor yang Disediakan	1 Paket		1 Paket	1 Paket	5.196.000,00	Kab. Agam	Dana Alokasi Umum (DAU)	-	Tata Pemerintahan yang baik, bersih dan profesional		1 Paket	5.715.600,00	Kecamatan Baso
	7.01.01.2.06.0002	Penyediaan Peralatan dan Perlengkapan Kantor						22.756.387,00							23.375.000,00	

NO	KODE	URUSAN / BIDANG URUSAN / PROGRAM / OUTCOME / KEGIATAN / SUBKEGIATAN OUTPUT	INDIKATOR	TARGET AKHIR RENSTRA	REALISASI 2025	PRAKIRAAN 2026	CAPAIAN KINERJA DAN KERANGKA PENDANAAN						KELOMPOK SASARAN	PRAKIRAAN MAJU 2028		PERANGKAT DAERAH PENANGGUNG JAWAB
							TARGET 2027	PAGU INDIKATIF	LOKASI	SUMBER DANA	PRIORITAS			TARGET	PAGU INDIKATIF	
											NASIONAL	DAERAH				
(1)	(2)	(3)	(4)	(5)	(6)	(7)	(8)	(9)	(10)	(11)	(12)	(13)	(14)	(15)	(16)	(17)
		Tersedianya Peralatan dan Perlengkapan Kantor	Jumlah Paket Peralatan dan Perlengkapan Kantor yang Disediakan	3 Paket		3 Paket	3 Paket	22.756.387,00	Kab. Agam	Dana Alokasi Umum (DAU)	-	Tata Pemerintahan yang baik, bersih dan profesional		3 Paket	23.375.000,00	Kecamatan Baso
	7.01.01.2.06.0005	Penyediaan Barang Cetakan dan Penggandaan						16.062.000,00							17.668.200,00	
		Tersedianya Barang Cetakan dan Penggandaan	Jumlah Paket Barang Cetakan dan Penggandaan yang Disediakan	1 Paket		1 Paket	1 Paket	16.062.000,00	Kab. Agam	Dana Alokasi Umum (DAU)	-	Tata Pemerintahan yang baik, bersih dan profesional		1 Paket	17.668.200,00	Kecamatan Baso
	7.01.01.2.06.0009	Penyelenggaraan Rapat Koordinasi dan Konsultasi SKPD						122.594.000,00							122.631.000,00	
		Terlaksananya Penyelenggaraan Rapat Koordinasi dan Konsultasi SKPD	Jumlah Laporan Penyelenggaraan Rapat Koordinasi dan Konsultasi SKPD	12 Laporan		12 Laporan	12 Laporan	122.594.000,00	Kab. Agam	Dana Alokasi Umum (DAU)	-	Tata Pemerintahan yang baik, bersih dan profesional		12 Laporan	122.631.000,00	Kecamatan Baso
	7.01.01.2.07	Pengadaan Barang Milik Daerah Penunjang Urusan Pemerintah Daerah						12.818.251,00					-		60.000.000,00	
		Tersedianya Barang Milik Daerah yang Menunjang Kinerja Pemerintah Daerah						12.818.251,00					-		60.000.000,00	
			Jumlah Unit Gedung Kantor atau Bangunan Lainnya yang Disediakan	1 Unit		1 Unit	1 Unit	10.000.000,00						1 Unit	15.000.000,00	
			Jumlah Unit Peralatan dan Mesin Lainnya yang Disediakan	1 Unit		0 Unit	7 Unit	2.818.251,00						1 Unit	45.000.000,00	
	7.01.01.2.07.0006	Pengadaan Peralatan dan Mesin Lainnya						2.818.251,00							45.000.000,00	
		Tersedianya Peralatan dan Mesin Lainnya	Jumlah Unit Peralatan dan Mesin Lainnya yang Disediakan	1 Unit		0 Unit	6 Unit	2.818.251,00	Kab. Agam	Dana Alokasi Umum (DAU)	-	Tata Pemerintahan yang baik, bersih dan profesional		1 Unit	45.000.000,00	Kecamatan Baso
	7.01.01.2.07.0009	Pengadaan Gedung Kantor atau Bangunan Lainnya						10.000.000,00							15.000.000,00	
		Tersedianya Gedung Kantor atau Bangunan Lainnya	Jumlah Unit Gedung Kantor atau Bangunan Lainnya yang Disediakan	1 Unit		1 Unit	1 Unit	10.000.000,00	Kab. Agam	Dana Alokasi Umum (DAU)	-	Tata Pemerintahan yang baik, bersih dan profesional		1 Unit	15.000.000,00	Kecamatan Baso
	7.01.01.2.08	Penyediaan Jasa Penunjang Urusan Pemerintahan Daerah						191.407.590,84					-		247.483.000,00	
		Terpenuhinya Jasa Penunjang yang Mendukung Kinerja Perangkat Daerah						191.407.590,84					-		247.483.000,00	
			Jumlah Laporan Penyediaan Jasa Komunikasi, Sumber Daya Air dan Listrik yang Disediakan	48 Laporan		48 Laporan	48 Laporan	31.251.590,84						48 Laporan	33.305.000,00	
			Jumlah Laporan Penyediaan Jasa Pelayanan Umum Kantor yang Disediakan	6 Laporan		6 Laporan	6 Laporan	160.156.000,00						6 Laporan	214.178.000,00	

NO	KODE	URUSAN / BIDANG URUSAN / PROGRAM / OUTCOME / KEGIATAN / SUBKEGIATAN OUTPUT	INDIKATOR	TARGET AKHIR RENSTRA	REALISASI 2025	PRAKIRAAN 2026	CAPAIAN KINERJA DAN KERANGKA PENDANAAN						KELOMPOK SASARAN	PRAKIRAAN MAJU 2028		PERANGKAT DAERAH PENANGGUNG JAWAB
							TARGET 2027	PAGU INDIKATIF	LOKASI	SUMBER DANA	PRIORITAS			TARGET	PAGU INDIKATIF	
											NASIONAL	DAERAH				
(1)	(2)	(3)	(4)	(5)	(6)	(7)	(8)	(9)	(10)	(11)	(12)	(13)	(14)	(15)	(16)	(17)
	7.01.01.2.08.0002	Penyediaan Jasa Komunikasi, Sumber Daya Air dan Listrik						31.251.590,84							33.305.000,00	
		Tersedianya Jasa Komunikasi, Sumber Daya Air dan Listrik	Jumlah Laporan Penyediaan Jasa Komunikasi, Sumber Daya Air dan Listrik yang Disediakan	48 Laporan		48 Laporan	48 Laporan	31.251.590,84	Kab. Agam	Dana Alokasi Umum (DAU)	-	Tata Pemerintahan yang baik, bersih dan profesional		48 Laporan	33.305.000,00	Kecamatan Baso
	7.01.01.2.08.0004	Penyediaan Jasa Pelayanan Umum Kantor						160.156.000,00							214.178.000,00	
		Tersedianya Jasa Pelayanan Umum Kantor	Jumlah Laporan Penyediaan Jasa Pelayanan Umum Kantor yang Disediakan	6 Laporan		6 Laporan	5 Laporan	160.156.000,00	Kab. Agam	Dana Alokasi Umum (DAU)	-	Tata Pemerintahan yang baik, bersih dan profesional		6 Laporan	214.178.000,00	Kecamatan Baso
	7.01.01.2.09	Pemeliharaan Barang Milik Daerah Penunjang Urusan Pemerintahan Daerah						25.920.000,00					-		64.212.000,00	
		Terpeliharanya Barang Milik Daerah Dalam Kondisi Optimal						25.920.000,00					-		64.212.000,00	
			Jumlah Gedung Kantor dan Bangunan Lainnya yang Dipelihara/Direhabilitasi	1 Unit		1 Unit	1 Unit	500.000,00						1 Unit	35.000.000,00	
			Jumlah Kendaraan Perorangan Dinas atau Kendaraan Dinas Jabatan yang Dipelihara dan dibayarkan Pajaknya	5 Unit		3 Unit	4 Unit	23.000.000,00						5 Unit	26.550.000,00	
			Jumlah Peralatan dan Mesin Lainnya yang Dipelihara	3 Unit		3 Unit	3 Unit	2.420.000,00						3 Unit	2.662.000,00	
	7.01.01.2.09.0001	Penyediaan Jasa Pemeliharaan, Biaya Pemeliharaan, dan Pajak Kendaraan Perorangan Dinas atau Kendaraan Dinas Jabatan						23.000.000,00							26.550.000,00	
		Tersedianya Jasa Pemeliharaan, Biaya Pemeliharaan dan Pajak Kendaraan Perorangan Dinas atau Kendaraan Dinas Jabatan	Jumlah Kendaraan Perorangan Dinas atau Kendaraan Dinas Jabatan yang Dipelihara dan dibayarkan Pajaknya	5 Unit		3 Unit	3 Unit	23.000.000,00	Kab. Agam	Dana Alokasi Umum (DAU)	-	Tata Pemerintahan yang baik, bersih dan profesional		5 Unit	26.550.000,00	Kecamatan Baso
	7.01.01.2.09.0006	Pemeliharaan Peralatan dan Mesin Lainnya						2.420.000,00							2.662.000,00	
		Terlaksananya Pemeliharaan Peralatan dan Mesin Lainnya	Jumlah Peralatan dan Mesin Lainnya yang Dipelihara	3 Unit		3 Unit	3 Unit	2.420.000,00	Kab. Agam	Dana Alokasi Umum (DAU)	-	Tata Pemerintahan yang baik, bersih dan profesional		3 Unit	2.662.000,00	Kecamatan Baso
	7.01.01.2.09.0009	Pemeliharaan/Rehabilitasi Gedung Kantor dan Bangunan Lainnya						500.000,00							35.000.000,00	
		Terlaksananya Pemeliharaan/Rehabilitasi Gedung Kantor dan Bangunan Lainnya	Jumlah Gedung Kantor dan Bangunan Lainnya yang Dipelihara/Direhabilitasi	1 Unit		1 Unit	1 Unit	500.000,00	Kab. Agam	Dana Alokasi Umum (DAU)	-	Tata Pemerintahan yang baik, bersih dan profesional		1 Unit	35.000.000,00	Kecamatan Baso
234.	**7.01.02**	**PROGRAM PENYELENGGARAAN PEMERINTAHAN DAN PELAYANAN PUBLIK**						**19.750.000,00**							**20.000.000,00**	

NO	KODE	URUSAN / BIDANG URUSAN / PROGRAM / OUTCOME / KEGIATAN / SUBKEGIATAN OUTPUT	INDIKATOR	TARGET AKHIR RENSTRA	REALISASI 2025	PRAKIRAAN 2026	CAPAIAN KINERJA DAN KERANGKA PENDANAAN						KELOMPOK SASARAN	PRAKIRAAN MAJU 2028		PERANGKAT DAERAH PENANGGUNG JAWAB
							TARGET 2027	PAGU INDIKATIF	LOKASI	SUMBER DANA	PRIORITAS			TARGET	PAGU INDIKATIF	
											NASIONAL	DAERAH				
(1)	(2)	(3)	(4)	(5)	(6)	(7)	(8)	(9)	(10)	(11)	(12)	(13)	(14)	(15)	(16)	(17)
		Meningkatnya kualitas penyelenggaraan pemerintahan dan pelayanan publik						***19.750.000,00***							***20.000.000,00***	
			999.Presentase Penyelenggaraan Pemerintahan dan Pelayanan Publik yang dilaksanakan	100 %		100 %	100 %	19.750.000,00						100 %	20.000.000,00	
	7.01.02.2.01	Koordinasi Penyelenggaraan KegiatanPemerintahan di Tingkat Kecamatan						19.750.000,00					-		20.000.000,00	
		Terselenggaranya Sinergi Pelaksanaan Pemerintahan di Tingkat Kecamatan						19.750.000,00					-		20.000.000,00	
			Jumlah Laporan Koordinasi/Sinergi Perencanaan dan Pelaksanaan Kegiatan Pemerintahan dengan Perangkat Daerah dan Instansi Vertikal Terkait	1 Laporan		1 Laporan	1 Laporan	19.750.000,00						1 Laporan	20.000.000,00	
	7.01.02.2.01.0001	Koordinasi/Sinergi Perencanaan dan Pelaksanaan Kegiatan Pemerintahan dengan Perangkat Daerah dan Instansi Vertikal Terkait						19.750.000,00							20.000.000,00	
		Terlaksananya Koordinasi/Sinergi Perencanaan dan Pelaksanaan Kegiatan Pemerintahan dengan Perangkat Daerah dan Instansi Vertikal Terkait	Jumlah Laporan Koordinasi/Sinergi Perencanaan dan Pelaksanaan Kegiatan Pemerintahan dengan Perangkat Daerah dan Instansi Vertikal Terkait	1 Laporan		1 Laporan	1 Laporan	19.750.000,00	Kab. Agam	Dana Alokasi Umum (DAU)	-	Tata Pemerintahan yang baik, bersih dan profesional		1 Laporan	20.000.000,00	Kecamatan Baso
235.	**7.01.03**	**PROGRAM PEMBERDAYAAN MASYARAKAT DESA DAN KELURAHAN**						**30.734.500,00**							**33.807.450,00**	
		Meningkatnya pemberdayaan masyarakat nagari						***30.734.500,00***							***33.807.450,00***	
			999.Persentase nagari yang difasilitasi pemberdayaan masyarakat	100 %		100 %	100 %	30.734.500,00						100 %	33.807.450,00	
	7.01.03.2.01	Koordinasi Kegiatan Pemberdayaan Desa						30.734.500,00					-		33.807.450,00	
		Terselenggaranya Koordinasi Kegiatan Pemberdayaan Desa						30.734.500,00					-		33.807.450,00	
			Jumlah Laporan Peningkatan Efektivitas Kegiatan Pemberdayaan Masyarakat di Wilayah Kecamatan	5 Laporan		5 Laporan	4 Laporan	24.609.500,00						5 Laporan	27.070.450,00	
			Jumlah Lembaga Kemasyarakatan yang Berpartisipasi dalam Forum Musyawarah Perencanaan Pembangunan di Desa	7 Lembaga Kemasyarakatan		7 Lembaga Kemasyarakatan	7 Lembaga Kemasyarakatan	6.125.000,00						7 Lembaga Kemasyarakatan	6.737.000,00	
	7.01.03.2.01.0001	Peningkatan Partisipasi Masyarakat dalam Forum Musyawarah Perencanaan Pembangunan di Desa						6.125.000,00							6.737.000,00	

NO	KODE	URUSAN / BIDANG URUSAN / PROGRAM / OUTCOME / KEGIATAN / SUBKEGIATAN OUTPUT	INDIKATOR	TARGET AKHIR RENSTRA	REALISASI 2025	PRAKIRAAN 2026	CAPAIAN KINERJA DAN KERANGKA PENDANAAN						KELOMPOK SASARAN	PRAKIRAAN MAJU 2028		PERANGKAT DAERAH PENANGGUNG JAWAB
							TARGET 2027	PAGU INDIKATIF	LOKASI	SUMBER DANA	PRIORITAS			TARGET	PAGU INDIKATIF	
											NASIONAL	DAERAH				
(1)	(2)	(3)	(4)	(5)	(6)	(7)	(8)	(9)	(10)	(11)	(12)	(13)	(14)	(15)	(16)	(17)
		Meningkatnya Partisipasi Masyarakat dalam Forum Musyawarah Perencanaan Pembangunan di Desa	Jumlah Lembaga Kemasyarakatan yang Berpartisipasi dalam Forum Musyawarah Perencanaan Pembangunan di Desa	7 Lembaga Kemasyarakatan		7 Lembaga Kemasyarakatan	7 Lembaga Kemasyarakatan	6.125.000,00	Kab. Agam	Dana Alokasi Umum (DAU)	-	Tata Pemerintahan yang baik, bersih dan profesional		7 Lembaga Kemasyarakatan	6.737.000,00	Kecamatan Baso
	7.01.03.2.01.0003	Peningkatan Efektifitas Kegiatan Pemberdayaan Masyarakat di Wilayah Kecamatan						24.609.500,00							27.070.450,00	
		Meningkatnya Efektifitas Kegiatan Pemberdayaan Masyarakat di Wilayah Kecamatan	Jumlah Laporan Peningkatan Efektivitas Kegiatan Pemberdayaan Masyarakat di Wilayah Kecamatan	5 Laporan		5 Laporan	4 Laporan	24.609.500,00	Kab. Agam	Dana Alokasi Umum (DAU)	-	Tata Pemerintahan yang baik, bersih dan profesional		5 Laporan	27.070.450,00	Kecamatan Baso
236.	**7.01.04**	**PROGRAM KOORDINASI KETENTRAMAN DAN KETERTIBAN UMUM**						**9.250.000,00**							**10.175.000,00**	
		Meningkatnya koordinasi ketentraman dan ketertiban umum						***9.250.000,00***							***10.175.000,00***	
			999.Persentase koordinasi Tramtibum dan pemerintahan umum yang difasilitasi	100 %		100 %	100 %	9.250.000,00						100 %	10.175.000,00	
	7.01.04.2.01	Koordinasi Upaya Penyelenggaraan Ketenteraman dan Ketertiban Umum						9.250.000,00					-		10.175.000,00	
		Terselenggaranya Koordinasi Ketenteraman dan Ketertiban Umum						9.250.000,00					-		10.175.000,00	
			Jumlah Laporan Pelaksanaan Harmonisasi Hubungan dengan Tokoh Agama dan Tokoh Masyarakat	3 Laporan		3 Laporan	3 Laporan	9.250.000,00						3 Laporan	10.175.000,00	
	7.01.04.2.01.0002	Harmonisasi Hubungan dengan Tokoh Agama dan Tokoh Masyarakat						9.250.000,00							10.175.000,00	
		Terlaksananya Harmonisasi Hubungan dengan Tokoh Agama dan Tokoh Masyarakat	Jumlah Laporan Pelaksanaan Harmonisasi Hubungan dengan Tokoh Agama dan Tokoh Masyarakat	3 Laporan		3 Laporan	3 Laporan	9.250.000,00	Kab. Agam	Dana Alokasi Umum (DAU)	-	Tata Pemerintahan yang baik, bersih dan profesional		3 Laporan	10.175.000,00	Kecamatan Baso
237.	**7.01.05**	**PROGRAM PENYELENGGARAAN URUSAN PEMERINTAHAN UMUM**						**3.750.000,00**							**4.125.000,00**	
		Meningkatnya kinerja penyelenggaraan urusan pemerintahan umum						***3.750.000,00***							***4.125.000,00***	
			999.persentase penyelenggaraan urusan pemerintahan umum yang difasilitasi	100 %		100 %	100 %	3.750.000,00						100 %	4.125.000,00	
	7.01.05.2.01	Penyelenggaraan Urusan Pemerintahan Umum Sesuai Penugasan Kepala Daerah						3.750.000,00					-		4.125.000,00	
		Terselenggaranya Urusan Pemerintahan Umum Sesuai Penugasan Kepala Daerah						3.750.000,00					-		4.125.000,00	
			Jumlah Dokumen Tugas Forum Koordinasi Pimpinan di Kecamatan	1 Dokumen		1 Dokumen	1 Dokumen	3.750.000,00						1 Dokumen	4.125.000,00	

NO	KODE	URUSAN / BIDANG URUSAN / PROGRAM / OUTCOME / KEGIATAN / SUBKEGIATAN OUTPUT	INDIKATOR	TARGET AKHIR RENSTRA	REALISASI 2025	PRAKIRAAN 2026	CAPAIAN KINERJA DAN KERANGKA PENDANAAN						KELOMPOK SASARAN	PRAKIRAAN MAJU 2028		PERANGKAT DAERAH PENANGGUNG JAWAB
							TARGET 2027	PAGU INDIKATIF	LOKASI	SUMBER DANA	PRIORITAS			TARGET	PAGU INDIKATIF	
											NASIONAL	DAERAH				
(1)	(2)	(3)	(4)	(5)	(6)	(7)	(8)	(9)	(10)	(11)	(12)	(13)	(14)	(15)	(16)	(17)
	7.01.05.2.01.0008	Pelaksanaan Tugas Forum Koordinasi Pimpinan di Kecamatan						3.750.000,00							4.125.000,00	
		Terlaksananya Tugas Forum Koordinasi Pimpinan di Kecamatan	Jumlah Dokumen Tugas Forum Koordinasi Pimpinan di Kecamatan	1 Dokumen		1 Dokumen	1 Dokumen	3.750.000,00	Kab. Agam	Dana Alokasi Umum (DAU)	-	Tata Pemerintahan yang baik, bersih dan profesional		1 Dokumen	4.125.000,00	Kecamatan Baso
238.	**7.01.06**	**PROGRAM PEMBINAAN DAN PENGAWASAN PEMERINTAHAN DESA**						**11.100.000,00**							**12.210.000,00**	
		Meningkatnya pembinaan dan pengawasan pemerintahan nagari						***11.100.000,00***							***12.210.000,00***	
			999.Persentase Nagari yang tertip administrasi	100 %		100 %	100 %	11.100.000,00						100 %	12.210.000,00	
	7.01.06.2.01	Fasilitasi, Rekomendasi dan KoordinasiPembinaan dan Pengawasan Pemerintahan Desa						11.100.000,00					-		12.210.000,00	
		Terselenggaranya Pembinaan dan Pengawasan Pemerintahan Nagari						11.100.000,00					-		12.210.000,00	
			Jumlah Dokumen yang Difasilitasi dalam rangka Administrasi Tata Pemerintahan Desa	8 Dokumen		8 Dokumen	8 Dokumen	11.100.000,00						8 Dokumen	12.210.000,00	
	7.01.06.2.01.0002	Fasilitasi Administrasi Tata Pemerintahan Desa						11.100.000,00							12.210.000,00	
		Terlaksananya Fasilitasi Administrasi Tata Pemerintahan Desa	Jumlah Dokumen yang Difasilitasi dalam rangka Administrasi Tata Pemerintahan Desa	8 Dokumen		8 Dokumen	8 Dokumen	11.100.000,00	Kab. Agam	Dana Alokasi Umum (DAU)	-	Tata Pemerintahan yang baik, bersih dan profesional		8 Dokumen	12.210.000,00	Kecamatan Baso
		Kecamatan Ampek Angkek						**2.132.888.107,00**							**2.256.132.932,00**	
	7	**UNSUR KEWILAYAHAN**						**2.132.888.107,00**							**2.256.132.932,00**	
	7.01	**KECAMATAN**						**2.132.888.107,00**							**2.256.132.932,00**	
239.	**7.01.01**	**PROGRAM PENUNJANG URUSAN PEMERINTAHAN DAERAH KABUPATEN/KOTA**						**2.047.483.327,00**							**2.116.782.982,00**	
		Meningkatnya tatakelola administrasi dan operasional untuk efektivitas kinerja perangkat daerah						***2.047.483.327,00***							***2.116.782.982,00***	
			999.Persentase pemenuhan kebutuhan operasional kantor dan ASN.	100 %		100 %	100 %	2.047.483.327,00						100 %	2.116.782.982,00	
	7.01.01.2.01	Perencanaan, Penganggaran, dan Evaluasi Kinerja Perangkat Daerah						1.295.000,00					-		0,00	
		Terselenggaranya Perencanaan, Penganggaran dan Evaluasi Kinerja Perangkat Daerah						1.295.000,00					-		0,00	
			Jumlah Data Statistik Sektoral Daerah yang Telah Dikumpulkan dan Diperiksa Lingkup Perangkat Daerah	96 Data		96 Data	96 Data	1.295.000,00						96 Data	0,00	

NO	KODE	URUSAN / BIDANG URUSAN / PROGRAM / OUTCOME / KEGIATAN / SUBKEGIATAN OUTPUT	INDIKATOR	TARGET AKHIR RENSTRA	REALISASI 2025	PRAKIRAAN 2026	CAPAIAN KINERJA DAN KERANGKA PENDANAAN						KELOMPOK SASARAN	PRAKIRAAN MAJU 2028		PERANGKAT DAERAH PENANGGUNG JAWAB
							TARGET 2027	PAGU INDIKATIF	LOKASI	SUMBER DANA	PRIORITAS			TARGET	PAGU INDIKATIF	
											NASIONAL	DAERAH				
(1)	(2)	(3)	(4)	(5)	(6)	(7)	(8)	(9)	(10)	(11)	(12)	(13)	(14)	(15)	(16)	(17)
	7.01.01.2.01.0009	Pelaksanaan Pengumpulan Data Statistik Sektoral Daerah						1.295.000,00							0,00	
		Terlaksananya Pengumpulan Data Statistik Sektoral Daerah	Jumlah Data Statistik Sektoral Daerah yang Telah Dikumpulkan dan Diperiksa Lingkup Perangkat Daerah	96 Data		96 Data	96 Data	1.295.000,00	Kab. Agam	Dana Alokasi Umum (DAU)	-	Tata Pemerintahan yang baik, bersih dan profesional		96 Data	0,00	Kecamatan Ampek Angkek
	7.01.01.2.02	Administrasi Keuangan Perangkat Daerah						1.587.249.816,00					-		1.638.851.090,00	
		Terselenggaranya Pengelolaan Keuangan Perangkat Daerah Secara Tertib dan Akuntabel						1.587.249.816,00					-		1.638.851.090,00	
			Jumlah Laporan Keuangan Bulanan/ Triwulanan/ Semesteran SKPD dan Laporan Koordinasi Penyusunan Laporan Keuangan Bulanan/Triwulanan/Semesteran SKPD	12 Laporan		12 Laporan	12 Laporan	27.540.000,00						12 Laporan	26.990.000,00	
			Jumlah Orang yang Menerima Gaji dan Tunjangan ASN	17 Orang/bulan		17 Orang/bulan	17 Orang/bulan	1.559.709.816,00						17 Orang/bulan	1.611.861.090,00	
	7.01.01.2.02.0001	Penyediaan Gaji dan Tunjangan ASN						1.559.709.816,00							1.611.861.090,00	
		Tersedianya Gaji dan Tunjangan ASN	Jumlah Orang yang Menerima Gaji dan Tunjangan ASN	17 Orang/bulan		17 Orang/bulan	13 Orang/bulan	1.559.709.816,00	Kab. Agam	Dana Alokasi Umum (DAU)	7.Memperkuat reformasi politik, hukum dan birokrasi, serta memperkuat pencegahan dan pemberantasan korupsi, narkoba, judi, dan penyeludupan.	Tata Pemerintahan yang baik, bersih dan profesional		17 Orang/bulan	1.611.861.090,00	Kecamatan Ampek Angkek
	7.01.01.2.02.0007	Koordinasi dan Penyusunan Laporan Keuangan Bulanan/ Triwulanan/ Semesteran SKPD						27.540.000,00							26.990.000,00	
		Tersedianya Laporan Keuangan Bulanan/Triwulanan/Semesteran SKPD dan Laporan Koordinasi Penyusunan Laporan Keuangan Bulanan/Triwulanan/Semesteran SKPD	Jumlah Laporan Keuangan Bulanan/ Triwulanan/ Semesteran SKPD dan Laporan Koordinasi Penyusunan Laporan Keuangan Bulanan/Triwulanan/Semesteran SKPD	12 Laporan		12 Laporan	12 Laporan	27.540.000,00	Kab. Agam	Dana Alokasi Umum (DAU)	7.Memperkuat reformasi politik, hukum dan birokrasi, serta memperkuat pencegahan dan pemberantasan korupsi, narkoba, judi, dan penyeludupan.	Tata Pemerintahan yang baik, bersih dan profesional		12 Laporan	26.990.000,00	Kecamatan Ampek Angkek
	7.01.01.2.06	Administrasi Umum Perangkat Daerah						189.870.299,00					-		208.772.392,00	
		Terselenggaranya layanan administrasi umum yang tertib dan efesien						189.870.299,00					-		208.772.392,00	

NO	KODE	URUSAN / BIDANG URUSAN / PROGRAM / OUTCOME / KEGIATAN / SUBKEGIATAN OUTPUT	INDIKATOR	TARGET AKHIR RENSTRA	REALISASI 2025	PRAKIRAAN 2026	CAPAIAN KINERJA DAN KERANGKA PENDANAAN						KELOMPOK SASARAN	PRAKIRAAN MAJU 2028		PERANGKAT DAERAH PENANGGUNG JAWAB
							TARGET 2027	PAGU INDIKATIF	LOKASI	SUMBER DANA	PRIORITAS			TARGET	PAGU INDIKATIF	
											NASIONAL	DAERAH				
(1)	(2)	(3)	(4)	(5)	(6)	(7)	(8)	(9)	(10)	(11)	(12)	(13)	(14)	(15)	(16)	(17)
			Jumlah Laporan Penyelenggaraan Rapat Koordinasi dan Konsultasi SKPD	12 Laporan		12 Laporan	12 Laporan	155.140.000,00						12 Laporan	172.026.000,00	
			Jumlah Paket Barang Cetakan dan Penggandaan yang Disediakan	2 Paket		2 Paket	2 Paket	13.447.500,00						2 Paket	14.784.000,00	
			Jumlah Paket Komponen Instalasi Listrik/Penerangan Bangunan Kantor yang Disediakan	1 Paket		1 Paket	1 Paket	2.511.850,00						1 Paket	3.000.000,00	
			Jumlah Paket Peralatan dan Perlengkapan Kantor yang Disediakan	3 Paket		3 Paket	3 Paket	18.770.949,00						3 Paket	18.962.392,00	
	7.01.01.2.06.0001	Penyediaan Komponen InstalasiListrik/Penerangan Bangunan Kantor						2.511.850,00							3.000.000,00	
		Tersedianya Komponen Instalasi Listrik/Penerangan Bangunan Kantor	Jumlah Paket Komponen Instalasi Listrik/Penerangan Bangunan Kantor yang Disediakan	1 Paket		1 Paket	1 Paket	2.511.850,00	Kab. Agam	Dana Alokasi Umum (DAU)	-	Tata Pemerintahan yang baik, bersih dan profesional		1 Paket	3.000.000,00	Kecamatan Ampek Angkek
	7.01.01.2.06.0002	Penyediaan Peralatan dan Perlengkapan Kantor						18.770.949,00							18.962.392,00	
		Tersedianya Peralatan dan Perlengkapan Kantor	Jumlah Paket Peralatan dan Perlengkapan Kantor yang Disediakan	3 Paket		3 Paket	3 Paket	18.770.949,00	Kab. Agam	Dana Alokasi Umum (DAU)	-	Tata Pemerintahan yang baik, bersih dan profesional		3 Paket	18.962.392,00	Kecamatan Ampek Angkek
	7.01.01.2.06.0005	Penyediaan Barang Cetakan dan Penggandaan						13.447.500,00							14.784.000,00	
		Tersedianya Barang Cetakan dan Penggandaan	Jumlah Paket Barang Cetakan dan Penggandaan yang Disediakan	2 Paket		2 Paket	2 Paket	13.447.500,00	Kab. Agam	Dana Alokasi Umum (DAU)	-	Tata Pemerintahan yang baik, bersih dan profesional		2 Paket	14.784.000,00	Kecamatan Ampek Angkek
	7.01.01.2.06.0009	Penyelenggaraan Rapat Koordinasi dan Konsultasi SKPD						155.140.000,00							172.026.000,00	
		Terlaksananya Penyelenggaraan Rapat Koordinasi dan Konsultasi SKPD	Jumlah Laporan Penyelenggaraan Rapat Koordinasi dan Konsultasi SKPD	12 Laporan		12 Laporan	12 Laporan	155.140.000,00	Kab. Agam	Dana Alokasi Umum (DAU)	-	Tata Pemerintahan yang baik, bersih dan profesional		12 Laporan	172.026.000,00	Kecamatan Ampek Angkek
	7.01.01.2.07	Pengadaan Barang Milik Daerah Penunjang Urusan Pemerintah Daerah						55.388.960,00					-		50.000.000,00	
		Tersedianya Barang Milik Daerah Yang Menunjang Kinerja Pemerintah Daerah						55.388.960,00					-		50.000.000,00	
			Jumlah Unit Gedung Kantor atau Bangunan Lainnya yang Disediakan	1 Unit		1 Unit	1 Unit	17.021.960,00						1 Unit	10.000.000,00	
			Jumlah Unit Peralatan dan Mesin Lainnya yang Disediakan	3 Unit		3 Unit	3 Unit	38.367.000,00						3 Unit	40.000.000,00	
	7.01.01.2.07.0006	Pengadaan Peralatan dan Mesin Lainnya						38.367.000,00							40.000.000,00	

NO	KODE	URUSAN / BIDANG URUSAN / PROGRAM / OUTCOME / KEGIATAN / SUBKEGIATAN OUTPUT	INDIKATOR	TARGET AKHIR RENSTRA	REALISASI 2025	PRAKIRAAN 2026	CAPAIAN KINERJA DAN KERANGKA PENDANAAN						KELOMPOK SASARAN	PRAKIRAAN MAJU 2028		PERANGKAT DAERAH PENANGGUNG JAWAB
							TARGET 2027	PAGU INDIKATIF	LOKASI	SUMBER DANA	PRIORITAS			TARGET	PAGU INDIKATIF	
											NASIONAL	DAERAH				
(1)	(2)	(3)	(4)	(5)	(6)	(7)	(8)	(9)	(10)	(11)	(12)	(13)	(14)	(15)	(16)	(17)
		Tersedianya Peralatan dan Mesin Lainnya	Jumlah Unit Peralatan dan Mesin Lainnya yang Disediakan	3 Unit		3 Unit	4 Unit	38.367.000,00	Kab. Agam	Dana Alokasi Umum (DAU)	-	Tata Pemerintahan yang baik, bersih dan profesional		3 Unit	40.000.000,00	Kecamatan Ampek Angkek
	7.01.01.2.07.0009	Pengadaan Gedung Kantor atau Bangunan Lainnya						17.021.960,00							10.000.000,00	
		Tersedianya Gedung Kantor atau Bangunan Lainnya	Jumlah Unit Gedung Kantor atau Bangunan Lainnya yang Disediakan	1 Unit		1 Unit	1 Unit	17.021.960,00	Kab. Agam	Dana Alokasi Umum (DAU)	-	Tata Pemerintahan yang baik, bersih dan profesional		1 Unit	10.000.000,00	Kecamatan Ampek Angkek
	7.01.01.2.08	Penyediaan Jasa Penunjang Urusan Pemerintahan Daerah						175.939.252,00					-		177.350.000,00	
		Terpenuhinya jasa penunjang yang endukung kinerja perangkat daerah						175.939.252,00					-		177.350.000,00	
			Jumlah Laporan Penyediaan Jasa Komunikasi, Sumber Daya Air dan Listrik yang Disediakan	24 Laporan		24 Laporan	24 Laporan	17.966.852,00						24 Laporan	19.377.600,00	
			Jumlah Laporan Penyediaan Jasa Pelayanan Umum Kantor yang Disediakan	7 Laporan		7 Laporan	7 Laporan	157.972.400,00						7 Laporan	157.972.400,00	
	7.01.01.2.08.0002	Penyediaan Jasa Komunikasi, Sumber Daya Air dan Listrik						17.966.852,00							19.377.600,00	
		Tersedianya Jasa Komunikasi, Sumber Daya Air dan Listrik	Jumlah Laporan Penyediaan Jasa Komunikasi, Sumber Daya Air dan Listrik yang Disediakan	24 Laporan		24 Laporan	12 Laporan	17.966.852,00	Kab. Agam	Dana Alokasi Umum (DAU)	-	Tata Pemerintahan yang baik, bersih dan profesional		24 Laporan	19.377.600,00	Kecamatan Ampek Angkek
	7.01.01.2.08.0004	Penyediaan Jasa Pelayanan Umum Kantor						157.972.400,00							157.972.400,00	
		Tersedianya Jasa Pelayanan Umum Kantor	Jumlah Laporan Penyediaan Jasa Pelayanan Umum Kantor yang Disediakan	7 Laporan		7 Laporan	7 Laporan	157.972.400,00	Kab. Agam	Dana Alokasi Umum (DAU)	-	Tata Pemerintahan yang baik, bersih dan profesional		7 Laporan	157.972.400,00	Kecamatan Ampek Angkek
	7.01.01.2.09	Pemeliharaan Barang Milik Daerah Penunjang Urusan Pemerintahan Daerah						37.740.000,00					-		41.809.500,00	
		Terpeliharanya Barang Milik Daerah Dalam Kondisi Optimal						37.740.000,00					-		41.809.500,00	
			Jumlah Kendaraan Perorangan Dinas atau Kendaraan Dinas Jabatan yang Dipelihara dan dibayarkan Pajaknya	4 Unit		4 Unit	4 Unit	23.250.000,00						4 Unit	25.987.500,00	
			Jumlah Peralatan dan Mesin Lainnya yang Dipelihara	8 Unit		8 Unit	8 Unit	2.470.000,00						8 Unit	2.600.000,00	
	7.01.01.2.09.0001	Penyediaan Jasa Pemeliharaan, Biaya Pemeliharaan, dan Pajak Kendaraan Perorangan Dinas atau Kendaraan Dinas Jabatan						23.250.000,00							25.987.500,00	

NO	KODE	URUSAN / BIDANG URUSAN / PROGRAM / OUTCOME / KEGIATAN / SUBKEGIATAN OUTPUT	INDIKATOR	TARGET AKHIR RENSTRA	REALISASI 2025	PRAKIRAAN 2026	CAPAIAN KINERJA DAN KERANGKA PENDANAAN						KELOMPOK SASARAN	PRAKIRAAN MAJU 2028		PERANGKAT DAERAH PENANGGUNG JAWAB
							TARGET 2027	PAGU INDIKATIF	LOKASI	SUMBER DANA	PRIORITAS			TARGET	PAGU INDIKATIF	
											NASIONAL	DAERAH				
(1)	(2)	(3)	(4)	(5)	(6)	(7)	(8)	(9)	(10)	(11)	(12)	(13)	(14)	(15)	(16)	(17)
		Tersedianya Jasa Pemeliharaan, Biaya Pemeliharaan dan Pajak Kendaraan Perorangan Dinas atau Kendaraan Dinas Jabatan	Jumlah Kendaraan Perorangan Dinas atau Kendaraan Dinas Jabatan yang Dipelihara dan dibayarkan Pajaknya	4 Unit		4 Unit	4 Unit	23.250.000,00	Kab. Agam	Dana Alokasi Umum (DAU)	-	Tata Pemerintahan yang baik, bersih dan profesional		4 Unit	25.987.500,00	Kecamatan Ampek Angkek
	7.01.01.2.09.0006	Pemeliharaan Peralatan dan Mesin Lainnya						2.470.000,00							2.600.000,00	
		Terlaksananya Pemeliharaan Peralatan dan Mesin Lainnya	Jumlah Peralatan dan Mesin Lainnya yang Dipelihara	8 Unit		8 Unit	8 Unit	2.470.000,00	Kab. Agam	Dana Alokasi Umum (DAU)	-	Tata Pemerintahan yang baik, bersih dan profesional		8 Unit	2.600.000,00	Kecamatan Ampek Angkek
		Terpeliharanya Barang Milik Daerah Dalam Kondisi Optimal						37.740.000,00					-		41.809.500,00	
			Jumlah Sarana dan Prasarana Gedung Kantor atau Bangunan Lainnya yang Dipelihara/Direhabilitasi	-		-	-	12.020.000,00						-	13.222.000,00	
	7.01.01.2.09.0010	Pemeliharaan/Rehabilitasi Sarana dan Prasarana Gedung Kantor atau Bangunan Lainnya						12.020.000,00							13.222.000,00	
		Terlaksananya Pemeliharaan/Rehabilitasi Sarana dan Prasarana Gedung Kantor atau Bangunan Lainnya	Jumlah Sarana dan Prasarana Gedung Kantor atau Bangunan Lainnya yang Dipelihara/Direhabilitasi	-		-	1 Unit	12.020.000,00	Kab. Agam	Dana Alokasi Umum (DAU)	-	Tata Pemerintahan yang baik, bersih dan profesional		-	13.222.000,00	Kecamatan Ampek Angkek
240.	**7.01.02**	**PROGRAM PENYELENGGARAAN PEMERINTAHAN DAN PELAYANAN PUBLIK**						**27.400.000,00**							**80.000.000,00**	
		Meningkatnya kualitas penyelenggaraan pemerintahan dan pelayanan publik						***27.400.000,00***							***80.000.000,00***	
	7.01.02.2.01	Koordinasi Penyelenggaraan KegiatanPemerintahan di Tingkat Kecamatan						27.400.000,00					-		80.000.000,00	
		-						27.400.000,00					-		80.000.000,00	
			Jumlah Laporan Koordinasi/Sinergi Perencanaan dan Pelaksanaan Kegiatan Pemerintahan dengan Perangkat Daerah dan Instansi Vertikal Terkait	1 Laporan		1 Laporan	1 Laporan	27.400.000,00						1 Laporan	80.000.000,00	
	7.01.02.2.01.0001	Koordinasi/Sinergi Perencanaan dan Pelaksanaan Kegiatan Pemerintahan dengan Perangkat Daerah dan Instansi Vertikal Terkait						27.400.000,00							80.000.000,00	
		Terlaksananya Koordinasi/Sinergi Perencanaan dan Pelaksanaan Kegiatan Pemerintahan dengan Perangkat Daerah dan Instansi Vertikal Terkait	Jumlah Laporan Koordinasi/Sinergi Perencanaan dan Pelaksanaan Kegiatan Pemerintahan dengan Perangkat Daerah dan Instansi Vertikal Terkait	1 Laporan		1 Laporan	1 Laporan	27.400.000,00	Kab. Agam	Dana Alokasi Umum (DAU)	-	Tata Pemerintahan yang baik, bersih dan profesional		1 Laporan	80.000.000,00	Kecamatan Ampek Angkek

NO	KODE	URUSAN / BIDANG URUSAN / PROGRAM / OUTCOME / KEGIATAN / SUBKEGIATAN OUTPUT	INDIKATOR	TARGET AKHIR RENSTRA	REALISASI 2025	PRAKIRAAN 2026	CAPAIAN KINERJA DAN KERANGKA PENDANAAN						KELOMPOK SASARAN	PRAKIRAAN MAJU 2028		PERANGKAT DAERAH PENANGGUNG JAWAB
							TARGET 2027	PAGU INDIKATIF	LOKASI	SUMBER DANA	PRIORITAS			TARGET	PAGU INDIKATIF	
											NASIONAL	DAERAH				
(1)	(2)	(3)	(4)	(5)	(6)	(7)	(8)	(9)	(10)	(11)	(12)	(13)	(14)	(15)	(16)	(17)
241.	**7.01.03**	**PROGRAM PEMBERDAYAAN MASYARAKAT DESA DAN KELURAHAN**						**30.930.000,00**							**31.300.500,00**	
		Meningkatnya pemberdayaan masyarakat nagari						***30.930.000,00***							***31.300.500,00***	
			999.Persentase nagari yang difasilitasi pemberdayaan masyarakat	100 %		100 %	100 %	30.930.000,00						100 %	31.300.500,00	
	7.01.03.2.01	Koordinasi Kegiatan Pemberdayaan Desa						30.930.000,00					-		31.300.500,00	
		Terselenggaranya Koordinasi Kegiatan Pemberdayaan Desa						30.930.000,00					-		31.300.500,00	
			Jumlah Laporan Peningkatan Efektivitas Kegiatan Pemberdayaan Masyarakat di Wilayah Kecamatan	3 Laporan		3 Laporan	3 Laporan	20.860.000,00						3 Laporan	20.223.500,00	
			Jumlah Lembaga Kemasyarakatan yang Berpartisipasi dalam Forum Musyawarah Perencanaan Pembangunan di Desa	28 Lembaga Kemasyarakatan		28 Lembaga Kemasyarakatan	28 Lembaga Kemasyarakatan	10.070.000,00						28 Lembaga Kemasyarakatan	11.077.000,00	
	7.01.03.2.01.0001	Peningkatan Partisipasi Masyarakat dalam Forum Musyawarah Perencanaan Pembangunan di Desa						10.070.000,00							11.077.000,00	
		Meningkatnya Partisipasi Masyarakat dalam Forum Musyawarah Perencanaan Pembangunan di Desa	Jumlah Lembaga Kemasyarakatan yang Berpartisipasi dalam Forum Musyawarah Perencanaan Pembangunan di Desa	28 Lembaga Kemasyarakatan		28 Lembaga Kemasyarakatan	28 Lembaga Kemasyarakatan	10.070.000,00	Kab. Agam	Dana Alokasi Umum (DAU)	-	Tata Pemerintahan yang baik, bersih dan profesional		28 Lembaga Kemasyarakatan	11.077.000,00	Kecamatan Ampek Angkek
	7.01.03.2.01.0003	Peningkatan Efektifitas Kegiatan Pemberdayaan Masyarakat di Wilayah Kecamatan						20.860.000,00							20.223.500,00	
		Meningkatnya Efektifitas Kegiatan Pemberdayaan Masyarakat di Wilayah Kecamatan	Jumlah Laporan Peningkatan Efektivitas Kegiatan Pemberdayaan Masyarakat di Wilayah Kecamatan	3 Laporan		3 Laporan	3 Laporan	20.860.000,00	Kab. Agam	Dana Alokasi Umum (DAU)	-	Tata Pemerintahan yang baik, bersih dan profesional		3 Laporan	20.223.500,00	Kecamatan Ampek Angkek
242.	**7.01.04**	**PROGRAM KOORDINASI KETENTRAMAN DAN KETERTIBAN UMUM**						**12.074.780,00**							**10.669.450,00**	
		Meningkatnya koordinasi ketentraman dan ketertiban umum						***12.074.780,00***							***10.669.450,00***	
			999.Persentase koordinasi Tramtibum dan pemerintahan umum yang difasilitasi	100 %		100 %	100 %	12.074.780,00						100 %	10.669.450,00	
	7.01.04.2.01	Koordinasi Upaya Penyelenggaraan Ketenteraman dan Ketertiban Umum						12.074.780,00					-		10.669.450,00	
		Terselenggaranya Koordinasi Ketentraman dan Ketertiban Umum						12.074.780,00					-		10.669.450,00	
			Jumlah Laporan Pelaksanaan Harmonisasi Hubungan dengan Tokoh Agama dan Tokoh Masyarakat	3 Laporan		3 Laporan	3 Laporan	12.074.780,00						3 Laporan	10.669.450,00	

NO	KODE	URUSAN / BIDANG URUSAN / PROGRAM / OUTCOME / KEGIATAN / SUBKEGIATAN OUTPUT	INDIKATOR	TARGET AKHIR RENSTRA	REALISASI 2025	PRAKIRAAN 2026	CAPAIAN KINERJA DAN KERANGKA PENDANAAN						KELOMPOK SASARAN	PRAKIRAAN MAJU 2028		PERANGKAT DAERAH PENANGGUNG JAWAB
							TARGET 2027	PAGU INDIKATIF	LOKASI	SUMBER DANA	PRIORITAS			TARGET	PAGU INDIKATIF	
											NASIONAL	DAERAH				
(1)	(2)	(3)	(4)	(5)	(6)	(7)	(8)	(9)	(10)	(11)	(12)	(13)	(14)	(15)	(16)	(17)
	7.01.04.2.01.0002	Harmonisasi Hubungan dengan Tokoh Agama dan Tokoh Masyarakat						12.074.780,00							10.669.450,00	
		Terlaksananya Harmonisasi Hubungan dengan Tokoh Agama dan Tokoh Masyarakat	Jumlah Laporan Pelaksanaan Harmonisasi Hubungan dengan Tokoh Agama dan Tokoh Masyarakat	3 Laporan		3 Laporan	3 Laporan	12.074.780,00	Kab. Agam	Dana Alokasi Umum (DAU)	-	Tata Pemerintahan yang baik, bersih dan profesional		3 Laporan	10.669.450,00	Kecamatan Ampek Angkek
243.	**7.01.05**	**PROGRAM PENYELENGGARAAN URUSAN PEMERINTAHAN UMUM**						**2.000.000,00**							**2.970.000,00**	
		Meningkatnya kinerja penyelenggaraan urusan pemerintahan umum						***2.000.000,00***							***2.970.000,00***	
			999.persentase penyelenggaraan urusan pemerintahan umum yang difasilitasi	100 %		100 %	100 %	2.000.000,00						100 %	2.970.000,00	
	7.01.05.2.01	Penyelenggaraan Urusan Pemerintahan Umum Sesuai Penugasan Kepala Daerah						2.000.000,00					-		2.970.000,00	
		Terselenggaranya Urusan Pemerintahan Umum Sesuai Penugasan Kepala Daerah						2.000.000,00					-		2.970.000,00	
			Jumlah Dokumen Tugas Forum Koordinasi Pimpinan di Kecamatan	1 Dokumen		1 Dokumen	1 Dokumen	2.000.000,00						1 Dokumen	2.970.000,00	
	7.01.05.2.01.0008	Pelaksanaan Tugas Forum Koordinasi Pimpinan di Kecamatan						2.000.000,00							2.970.000,00	
		Terlaksananya Tugas Forum Koordinasi Pimpinan di Kecamatan	Jumlah Dokumen Tugas Forum Koordinasi Pimpinan di Kecamatan	1 Dokumen		1 Dokumen	1 Dokumen	2.000.000,00	Kab. Agam	Dana Alokasi Umum (DAU)	-	-		1 Dokumen	2.970.000,00	Kecamatan Ampek Angkek
244.	**7.01.06**	**PROGRAM PEMBINAAN DAN PENGAWASAN PEMERINTAHAN DESA**						**13.000.000,00**							**14.410.000,00**	
		Meningkatnya pembinaan dan pengawasan pemerintahan nagari						***13.000.000,00***							***14.410.000,00***	
			999.Persentase Nagari yang tertip administrasi	100 %		100 %	100 %	13.000.000,00						100 %	14.410.000,00	
	7.01.06.2.01	Fasilitasi, Rekomendasi dan KoordinasiPembinaan dan Pengawasan Pemerintahan Desa						13.000.000,00					-		14.410.000,00	
		Terselenggaranya Pembinaan dan Pengawasan Pemerintahan Nagari						13.000.000,00					-		14.410.000,00	
			Jumlah Dokumen yang Difasilitasi dalam rangka Administrasi Tata Pemerintahan Desa	7 Dokumen		7 Dokumen	7 Dokumen	13.000.000,00						7 Dokumen	14.410.000,00	
	7.01.06.2.01.0002	Fasilitasi Administrasi Tata Pemerintahan Desa						13.000.000,00							14.410.000,00	
		Terlaksananya Fasilitasi Administrasi Tata Pemerintahan Desa	Jumlah Dokumen yang Difasilitasi dalam rangka Administrasi Tata Pemerintahan Desa	7 Dokumen		7 Dokumen	7 Dokumen	13.000.000,00	Kab. Agam	Dana Alokasi Umum (DAU)	-	Tata Pemerintahan yang baik, bersih dan profesional		7 Dokumen	14.410.000,00	Kecamatan Ampek Angkek
		Kecamatan Candung						**1.863.098.616,00**							**2.046.579.100,00**	

NO	KODE	URUSAN / BIDANG URUSAN / PROGRAM / OUTCOME / KEGIATAN / SUBKEGIATAN OUTPUT	INDIKATOR	TARGET AKHIR RENSTRA	REALISASI 2025	PRAKIRAAN 2026	CAPAIAN KINERJA DAN KERANGKA PENDANAAN						KELOMPOK SASARAN	PRAKIRAAN MAJU 2028		PERANGKAT DAERAH PENANGGUNG JAWAB
							TARGET 2027	PAGU INDIKATIF	LOKASI	SUMBER DANA	PRIORITAS			TARGET	PAGU INDIKATIF	
											NASIONAL	DAERAH				
(1)	(2)	(3)	(4)	(5)	(6)	(7)	(8)	(9)	(10)	(11)	(12)	(13)	(14)	(15)	(16)	(17)
	7	**UNSUR KEWILAYAHAN**						**1.863.098.616,00**							**2.046.579.100,00**	
	7.01	**KECAMATAN**						**1.863.098.616,00**							**2.046.579.100,00**	
245.	**7.01.01**	**PROGRAM PENUNJANG URUSAN PEMERINTAHAN DAERAH KABUPATEN/KOTA**						**1.794.639.366,00**							**1.982.274.100,00**	
		Meningkatnya tatakelola administrasi dan operasional untuk efektivitas kinerja perangkat daerah						***1.794.639.366,00***							***1.982.274.100,00***	
	7.01.01.2.01	Perencanaan, Penganggaran, dan Evaluasi Kinerja Perangkat Daerah						1.750.000,00					-		0,00	
		-						1.750.000,00					-		0,00	
			Jumlah Data Statistik Sektoral Daerah yang Telah Dikumpulkan dan Diperiksa Lingkup Perangkat Daerah	96 Data		96 Data	96 Data	1.750.000,00						96 Data	0,00	
	7.01.01.2.01.0009	Pelaksanaan Pengumpulan Data Statistik Sektoral Daerah						1.750.000,00							0,00	
		Terlaksananya Pengumpulan Data Statistik Sektoral Daerah	Jumlah Data Statistik Sektoral Daerah yang Telah Dikumpulkan dan Diperiksa Lingkup Perangkat Daerah	96 Data		96 Data	96 Data	1.750.000,00	Kab. Agam	Dana Alokasi Umum (DAU)	-	Tata Pemerintahan yang baik, bersih dan profesional		96 Data	0,00	Kecamatan Candung
	7.01.01.2.02	Administrasi Keuangan Perangkat Daerah						1.362.441.520,00					-		1.498.685.000,00	
		-						1.362.441.520,00					-		1.498.685.000,00	
			Jumlah Laporan Keuangan Bulanan/ Triwulanan/ Semesteran SKPD dan Laporan Koordinasi Penyusunan Laporan Keuangan Bulanan/Triwulanan/Semesteran SKPD	12 Laporan		12 Laporan	12 Laporan	30.990.000,00						12 Laporan	34.089.000,00	
			Jumlah Orang yang Menerima Gaji dan Tunjangan ASN	18 Orang/bulan		14 Orang/bulan	15 Orang/bulan	1.331.451.520,00						16 Orang/bulan	1.464.596.000,00	
	7.01.01.2.02.0001	Penyediaan Gaji dan Tunjangan ASN						1.331.451.520,00							1.464.596.000,00	
		Tersedianya Gaji dan Tunjangan ASN	Jumlah Orang yang Menerima Gaji dan Tunjangan ASN	18 Orang/bulan		14 Orang/bulan	11 Orang/bulan	1.331.451.520,00	Kab. Agam	Dana Alokasi Umum (DAU)	-	Tata Pemerintahan yang baik, bersih dan profesional		16 Orang/bulan	1.464.596.000,00	Kecamatan Candung
	7.01.01.2.02.0007	Koordinasi dan Penyusunan Laporan Keuangan Bulanan/ Triwulanan/ Semesteran SKPD						30.990.000,00							34.089.000,00	
		Tersedianya Laporan Keuangan Bulanan/Triwulanan/Semesteran SKPD dan Laporan Koordinasi Penyusunan Laporan Keuangan Bulanan/Triwulanan/Semesteran SKPD	Jumlah Laporan Keuangan Bulanan/ Triwulanan/ Semesteran SKPD dan Laporan Koordinasi Penyusunan Laporan Keuangan Bulanan/Triwulanan/Semesteran SKPD	12 Laporan		12 Laporan	12 Laporan	30.990.000,00	Kab. Agam	Dana Alokasi Umum (DAU)	-	Tata Pemerintahan yang baik, bersih dan profesional		12 Laporan	34.089.000,00	Kecamatan Candung
	7.01.01.2.06	Administrasi Umum Perangkat Daerah						198.706.369,00					-		214.505.500,00	
		-						198.706.369,00					-		214.505.500,00	

NO	KODE	URUSAN / BIDANG URUSAN / PROGRAM / OUTCOME / KEGIATAN / SUBKEGIATAN OUTPUT	INDIKATOR	TARGET AKHIR RENSTRA	REALISASI 2025	PRAKIRAAN 2026	CAPAIAN KINERJA DAN KERANGKA PENDANAAN						KELOMPOK SASARAN	PRAKIRAAN MAJU 2028		PERANGKAT DAERAH PENANGGUNG JAWAB
							TARGET 2027	PAGU INDIKATIF	LOKASI	SUMBER DANA	PRIORITAS			TARGET	PAGU INDIKATIF	
											NASIONAL	DAERAH				
(1)	(2)	(3)	(4)	(5)	(6)	(7)	(8)	(9)	(10)	(11)	(12)	(13)	(14)	(15)	(16)	(17)
			Jumlah Laporan Penyelenggaraan Rapat Koordinasi dan Konsultasi SKPD	12 Laporan		12 Laporan	12 Laporan	169.550.000,00						12 Laporan	184.157.000,00	
			Jumlah Paket Barang Cetakan dan Penggandaan yang Disediakan	2 Paket		2 Paket	2 Paket	9.677.000,00						2 Paket	10.136.500,00	
			Jumlah Paket Komponen Instalasi Listrik/Penerangan Bangunan Kantor yang Disediakan	1 Paket		1 Paket	1 Paket	3.933.850,00						1 Paket	4.327.000,00	
			Jumlah Paket Peralatan dan Perlengkapan Kantor yang Disediakan	3 Paket		3 Paket	3 Paket	15.545.519,00						3 Paket	15.885.000,00	
	7.01.01.2.06.0001	Penyediaan Komponen InstalasiListrik/Penerangan Bangunan Kantor						3.933.850,00							4.327.000,00	
		Tersedianya Komponen Instalasi Listrik/Penerangan Bangunan Kantor	Jumlah Paket Komponen Instalasi Listrik/Penerangan Bangunan Kantor yang Disediakan	1 Paket		1 Paket	1 Paket	3.933.850,00	Kab. Agam	Dana Alokasi Umum (DAU)	-	Tata Pemerintahan yang baik, bersih dan profesional		1 Paket	4.327.000,00	Kecamatan Candung
	7.01.01.2.06.0002	Penyediaan Peralatan dan Perlengkapan Kantor						15.545.519,00							15.885.000,00	
		Tersedianya Peralatan dan Perlengkapan Kantor	Jumlah Paket Peralatan dan Perlengkapan Kantor yang Disediakan	3 Paket		3 Paket	3 Paket	15.545.519,00	Kab. Agam	Dana Alokasi Umum (DAU)	-	Tata Pemerintahan yang baik, bersih dan profesional		3 Paket	15.885.000,00	Kecamatan Candung
	7.01.01.2.06.0005	Penyediaan Barang Cetakan dan Penggandaan						9.677.000,00							10.136.500,00	
		Tersedianya Barang Cetakan dan Penggandaan	Jumlah Paket Barang Cetakan dan Penggandaan yang Disediakan	2 Paket		2 Paket	2 Paket	9.677.000,00	Kab. Agam	Dana Alokasi Umum (DAU)	-	Tata Pemerintahan yang baik, bersih dan profesional		2 Paket	10.136.500,00	Kecamatan Candung
	7.01.01.2.06.0009	Penyelenggaraan Rapat Koordinasi dan Konsultasi SKPD						169.550.000,00							184.157.000,00	
		Terlaksananya Penyelenggaraan Rapat Koordinasi dan Konsultasi SKPD	Jumlah Laporan Penyelenggaraan Rapat Koordinasi dan Konsultasi SKPD	12 Laporan		12 Laporan	12 Laporan	169.550.000,00	Kab. Agam	Dana Alokasi Umum (DAU)	-	Tata Pemerintahan yang baik, bersih dan profesional		12 Laporan	184.157.000,00	Kecamatan Candung
	7.01.01.2.07	Pengadaan Barang Milik Daerah Penunjang Urusan Pemerintah Daerah						64.574.545,00					-		86.003.000,00	
		-						64.574.545,00					-		86.003.000,00	
			Jumlah Unit Gedung Kantor atau Bangunan Lainnya yang Disediakan	1 Unit		1 Unit	1 Unit	12.829.545,00						1 Unit	11.000.000,00	
			Jumlah Unit Kendaraan Dinas Operasional atau Lapangan yang Disediakan	Unit		Unit	1 Unit	0,00						1 Unit	40.246.000,00	

NO	KODE	URUSAN / BIDANG URUSAN / PROGRAM / OUTCOME / KEGIATAN / SUBKEGIATAN OUTPUT	INDIKATOR	TARGET AKHIR RENSTRA	REALISASI 2025	PRAKIRAAN 2026	CAPAIAN KINERJA DAN KERANGKA PENDANAAN						KELOMPOK SASARAN	PRAKIRAAN MAJU 2028		PERANGKAT DAERAH PENANGGUNG JAWAB
							TARGET 2027	PAGU INDIKATIF	LOKASI	SUMBER DANA	PRIORITAS			TARGET	PAGU INDIKATIF	
											NASIONAL	DAERAH				
(1)	(2)	(3)	(4)	(5)	(6)	(7)	(8)	(9)	(10)	(11)	(12)	(13)	(14)	(15)	(16)	(17)
			Jumlah Unit Peralatan dan Mesin Lainnya yang Disediakan	Unit		Unit	3 Unit	51.745.000,00						Unit	34.757.000,00	
	7.01.01.2.07.0002	Pengadaan Kendaraan Dinas Operasional atau Lapangan						0,00							40.246.000,00	
		Tersedianya Kendaraan Dinas Operasional atau Lapangan	Jumlah Unit Kendaraan Dinas Operasional atau Lapangan yang Disediakan	Unit		Unit	1 Unit	0,00	Kab. Agam	Dana Alokasi Umum (DAU)	-	Tata Pemerintahan yang baik, bersih dan profesional		1 Unit	40.246.000,00	Kecamatan Candung
	7.01.01.2.07.0006	Pengadaan Peralatan dan Mesin Lainnya						51.745.000,00							34.757.000,00	
		Tersedianya Peralatan dan Mesin Lainnya	Jumlah Unit Peralatan dan Mesin Lainnya yang Disediakan	Unit		Unit	3 Unit	51.745.000,00	Kab. Agam	Dana Alokasi Umum (DAU)	-	Tata Pemerintahan yang baik, bersih dan profesional		Unit	34.757.000,00	Kecamatan Candung
	7.01.01.2.07.0009	Pengadaan Gedung Kantor atau Bangunan Lainnya						12.829.545,00							11.000.000,00	
		Tersedianya Gedung Kantor atau Bangunan Lainnya	Jumlah Unit Gedung Kantor atau Bangunan Lainnya yang Disediakan	1 Unit		1 Unit	1 Unit	12.829.545,00	Kab. Agam	Dana Alokasi Umum (DAU)	-	Tata Pemerintahan yang baik, bersih dan profesional		1 Unit	11.000.000,00	Kecamatan Candung
	7.01.01.2.08	Penyediaan Jasa Penunjang Urusan Pemerintahan Daerah						132.661.932,00					-		146.299.600,00	
		-						132.661.932,00					-		146.299.600,00	
			Jumlah Laporan Penyediaan Jasa Komunikasi, Sumber Daya Air dan Listrik yang Disediakan	24 Laporan		24 Laporan	24 Laporan	17.860.332,00						24 Laporan	19.646.000,00	
			Jumlah Laporan Penyediaan Jasa Pelayanan Umum Kantor yang Disediakan	5 Laporan		5 Laporan	5 Laporan	114.801.600,00						5 Laporan	126.653.600,00	
	7.01.01.2.08.0002	Penyediaan Jasa Komunikasi, Sumber Daya Air dan Listrik						17.860.332,00							19.646.000,00	
		Tersedianya Jasa Komunikasi, Sumber Daya Air dan Listrik	Jumlah Laporan Penyediaan Jasa Komunikasi, Sumber Daya Air dan Listrik yang Disediakan	24 Laporan		24 Laporan	24 Laporan	17.860.332,00	Kab. Agam	Dana Alokasi Umum (DAU)	-	Tata Pemerintahan yang baik, bersih dan profesional		24 Laporan	19.646.000,00	Kecamatan Candung
	7.01.01.2.08.0004	Penyediaan Jasa Pelayanan Umum Kantor						114.801.600,00							126.653.600,00	
		Tersedianya Jasa Pelayanan Umum Kantor	Jumlah Laporan Penyediaan Jasa Pelayanan Umum Kantor yang Disediakan	5 Laporan		5 Laporan	5 Laporan	114.801.600,00	Kab. Agam	Dana Alokasi Umum (DAU)	-	Tata Pemerintahan yang baik, bersih dan profesional		5 Laporan	126.653.600,00	Kecamatan Candung
	7.01.01.2.09	Pemeliharaan Barang Milik Daerah Penunjang Urusan Pemerintahan Daerah						34.505.000,00					-		36.781.000,00	
		-						34.505.000,00					-		36.781.000,00	
			Jumlah Gedung Kantor dan Bangunan Lainnya yang Dipelihara/Direhabilitasi	1 Unit		1 Unit	1 Unit	5.460.000,00						1 Unit	6.000.000,00	

NO	KODE	URUSAN / BIDANG URUSAN / PROGRAM / OUTCOME / KEGIATAN / SUBKEGIATAN OUTPUT	INDIKATOR	TARGET AKHIR RENSTRA	REALISASI 2025	PRAKIRAAN 2026	CAPAIAN KINERJA DAN KERANGKA PENDANAAN						KELOMPOK SASARAN	PRAKIRAAN MAJU 2028		PERANGKAT DAERAH PENANGGUNG JAWAB
							TARGET 2027	PAGU INDIKATIF	LOKASI	SUMBER DANA	PRIORITAS			TARGET	PAGU INDIKATIF	
											NASIONAL	DAERAH				
(1)	(2)	(3)	(4)	(5)	(6)	(7)	(8)	(9)	(10)	(11)	(12)	(13)	(14)	(15)	(16)	(17)
			Jumlah Kendaraan Perorangan Dinas atau Kendaraan Dinas Jabatan yang Dipelihara dan dibayarkan Pajaknya	7 Unit		6 Unit	7 Unit	23.365.000,00						7 Unit	24.533.000,00	
			Jumlah Peralatan dan Mesin Lainnya yang Dipelihara	4 Unit		4 Unit	4 Unit	5.680.000,00						4 Unit	6.248.000,00	
	7.01.01.2.09.0001	Penyediaan Jasa Pemeliharaan, Biaya Pemeliharaan, dan Pajak Kendaraan Perorangan Dinas atau Kendaraan Dinas Jabatan						23.365.000,00							24.533.000,00	
		Tersedianya Jasa Pemeliharaan, Biaya Pemeliharaan dan Pajak Kendaraan Perorangan Dinas atau Kendaraan Dinas Jabatan	Jumlah Kendaraan Perorangan Dinas atau Kendaraan Dinas Jabatan yang Dipelihara dan dibayarkan Pajaknya	7 Unit		6 Unit	6 Unit	23.365.000,00	Kab. Agam	Dana Alokasi Umum (DAU)	-	Tata Pemerintahan yang baik, bersih dan profesional		7 Unit	24.533.000,00	Kecamatan Candung
	7.01.01.2.09.0006	Pemeliharaan Peralatan dan Mesin Lainnya						5.680.000,00							6.248.000,00	
		Terlaksananya Pemeliharaan Peralatan dan Mesin Lainnya	Jumlah Peralatan dan Mesin Lainnya yang Dipelihara	4 Unit		4 Unit	4 Unit	5.680.000,00	Kab. Agam	Dana Alokasi Umum (DAU)	-	Tata Pemerintahan yang baik, bersih dan profesional		4 Unit	6.248.000,00	Kecamatan Candung
	7.01.01.2.09.0009	Pemeliharaan/Rehabilitasi Gedung Kantor dan Bangunan Lainnya						5.460.000,00							6.000.000,00	
		Terlaksananya Pemeliharaan/Rehabilitasi Gedung Kantor dan Bangunan Lainnya	Jumlah Gedung Kantor dan Bangunan Lainnya yang Dipelihara/Direhabilitasi	1 Unit		1 Unit	1 Unit	5.460.000,00	Kab. Agam	Dana Alokasi Umum (DAU)	-	Tata Pemerintahan yang baik, bersih dan profesional		1 Unit	6.000.000,00	Kecamatan Candung
246.	**7.01.02**	**PROGRAM PENYELENGGARAAN PEMERINTAHAN DAN PELAYANAN PUBLIK**						**20.750.000,00**							**22.825.000,00**	
		Meningkatnya kualitas penyelenggaraan pemerintahan dan pelayanan publik						***20.750.000,00***							***22.825.000,00***	
	7.01.02.2.01	Koordinasi Penyelenggaraan KegiatanPemerintahan di Tingkat Kecamatan						20.750.000,00					-		22.825.000,00	
		-						20.750.000,00					-		22.825.000,00	
			Jumlah Laporan Koordinasi/Sinergi Perencanaan dan Pelaksanaan Kegiatan Pemerintahan dengan Perangkat Daerah dan Instansi Vertikal Terkait	1 Laporan		1 Laporan	1 Laporan	20.750.000,00						1 Laporan	22.825.000,00	
	7.01.02.2.01.0001	Koordinasi/Sinergi Perencanaan dan Pelaksanaan Kegiatan Pemerintahan dengan Perangkat Daerah dan Instansi Vertikal Terkait						20.750.000,00							22.825.000,00	

NO	KODE	URUSAN / BIDANG URUSAN / PROGRAM / OUTCOME / KEGIATAN / SUBKEGIATAN OUTPUT	INDIKATOR	TARGET AKHIR RENSTRA	REALISASI 2025	PRAKIRAAN 2026	CAPAIAN KINERJA DAN KERANGKA PENDANAAN						KELOMPOK SASARAN	PRAKIRAAN MAJU 2028		PERANGKAT DAERAH PENANGGUNG JAWAB
							TARGET 2027	PAGU INDIKATIF	LOKASI	SUMBER DANA	PRIORITAS			TARGET	PAGU INDIKATIF	
											NASIONAL	DAERAH				
(1)	(2)	(3)	(4)	(5)	(6)	(7)	(8)	(9)	(10)	(11)	(12)	(13)	(14)	(15)	(16)	(17)
		Terlaksananya Koordinasi/Sinergi Perencanaan dan Pelaksanaan Kegiatan Pemerintahan dengan Perangkat Daerah dan Instansi Vertikal Terkait	Jumlah Laporan Koordinasi/Sinergi Perencanaan dan Pelaksanaan Kegiatan Pemerintahan dengan Perangkat Daerah dan Instansi Vertikal Terkait	1 Laporan		1 Laporan	1 Laporan	20.750.000,00	Kab. Agam	Dana Alokasi Umum (DAU)	-	Tata Pemerintahan yang baik, bersih dan profesional		1 Laporan	22.825.000,00	Kecamatan Candung
247.	**7.01.03**	**PROGRAM PEMBERDAYAAN MASYARAKAT DESA DAN KELURAHAN**						**24.859.250,00**							**27.345.000,00**	
		Meningkatnya pemberdayaan masyarakat nagari						***24.859.250,00***							***27.345.000,00***	
	7.01.03.2.01	Koordinasi Kegiatan Pemberdayaan Desa						24.859.250,00					-		27.345.000,00	
		-						24.859.250,00					-		27.345.000,00	
			Jumlah Laporan Peningkatan Efektivitas Kegiatan Pemberdayaan Masyarakat di Wilayah Kecamatan	5 Laporan		5 Laporan	4 Laporan	21.359.250,00						5 Laporan	23.495.000,00	
			Jumlah Lembaga Kemasyarakatan yang Berpartisipasi dalam Forum Musyawarah Perencanaan Pembangunan di Desa	7 Lembaga Kemasyarakatan		7 Lembaga Kemasyarakatan	7 Lembaga Kemasyarakatan	3.500.000,00						7 Lembaga Kemasyarakatan	3.850.000,00	
	7.01.03.2.01.0001	Peningkatan Partisipasi Masyarakat dalam Forum Musyawarah Perencanaan Pembangunan di Desa						3.500.000,00							3.850.000,00	
		Meningkatnya Partisipasi Masyarakat dalam Forum Musyawarah Perencanaan Pembangunan di Desa	Jumlah Lembaga Kemasyarakatan yang Berpartisipasi dalam Forum Musyawarah Perencanaan Pembangunan di Desa	7 Lembaga Kemasyarakatan		7 Lembaga Kemasyarakatan	7 Lembaga Kemasyarakatan	3.500.000,00	Kab. Agam	Dana Alokasi Umum (DAU)	-	Tata Pemerintahan yang baik, bersih dan profesional		7 Lembaga Kemasyarakatan	3.850.000,00	Kecamatan Candung
	7.01.03.2.01.0003	Peningkatan Efektifitas Kegiatan Pemberdayaan Masyarakat di Wilayah Kecamatan						21.359.250,00							23.495.000,00	
		Meningkatnya Efektifitas Kegiatan Pemberdayaan Masyarakat di Wilayah Kecamatan	Jumlah Laporan Peningkatan Efektivitas Kegiatan Pemberdayaan Masyarakat di Wilayah Kecamatan	5 Laporan		5 Laporan	4 Laporan	21.359.250,00	Kab. Agam	Dana Alokasi Umum (DAU)	-	Tata Pemerintahan yang baik, bersih dan profesional		5 Laporan	23.495.000,00	Kecamatan Candung
248.	**7.01.04**	**PROGRAM KOORDINASI KETENTRAMAN DAN KETERTIBAN UMUM**						**8.700.000,00**							**5.170.000,00**	
		Meningkatnya koordinasi ketentraman dan ketertiban umum						***8.700.000,00***							***5.170.000,00***	
	7.01.04.2.01	Koordinasi Upaya Penyelenggaraan Ketenteraman dan Ketertiban Umum						8.700.000,00					-		5.170.000,00	
		-						8.700.000,00					-		5.170.000,00	
			Jumlah Laporan Pelaksanaan Harmonisasi Hubungan dengan Tokoh Agama dan Tokoh Masyarakat	3 Laporan		3 Laporan	3 Laporan	8.700.000,00						3 Laporan	5.170.000,00	
	7.01.04.2.01.0002	Harmonisasi Hubungan dengan Tokoh Agama dan Tokoh Masyarakat						8.700.000,00							5.170.000,00	

NO	KODE	URUSAN / BIDANG URUSAN / PROGRAM / OUTCOME / KEGIATAN / SUBKEGIATAN OUTPUT	INDIKATOR	TARGET AKHIR RENSTRA	REALISASI 2025	PRAKIRAAN 2026	CAPAIAN KINERJA DAN KERANGKA PENDANAAN						KELOMPOK SASARAN	PRAKIRAAN MAJU 2028		PERANGKAT DAERAH PENANGGUNG JAWAB
							TARGET 2027	PAGU INDIKATIF	LOKASI	SUMBER DANA	PRIORITAS			TARGET	PAGU INDIKATIF	
											NASIONAL	DAERAH				
(1)	(2)	(3)	(4)	(5)	(6)	(7)	(8)	(9)	(10)	(11)	(12)	(13)	(14)	(15)	(16)	(17)
		Terlaksananya Harmonisasi Hubungan dengan Tokoh Agama dan Tokoh Masyarakat	Jumlah Laporan Pelaksanaan Harmonisasi Hubungan dengan Tokoh Agama dan Tokoh Masyarakat	3 Laporan		3 Laporan	3 Laporan	8.700.000,00	Kab. Agam	Dana Alokasi Umum (DAU)	-	Tata Pemerintahan yang baik, bersih dan profesional		3 Laporan	5.170.000,00	Kecamatan Candung
249.	**7.01.05**	**PROGRAM PENYELENGGARAAN URUSAN PEMERINTAHAN UMUM**						**3.750.000,00**							**4.125.000,00**	
		Meningkatnya kinerja penyelenggaraan urusan pemerintahan umum						***3.750.000,00***							***4.125.000,00***	
	7.01.05.2.01	Penyelenggaraan Urusan Pemerintahan Umum Sesuai Penugasan Kepala Daerah						3.750.000,00					-		4.125.000,00	
		-						3.750.000,00					-		4.125.000,00	
			Jumlah Dokumen Tugas Forum Koordinasi Pimpinan di Kecamatan	1 Dokumen		1 Dokumen	1 Dokumen	3.750.000,00						1 Dokumen	4.125.000,00	
	7.01.05.2.01.0008	Pelaksanaan Tugas Forum Koordinasi Pimpinan di Kecamatan						3.750.000,00							4.125.000,00	
		Terlaksananya Tugas Forum Koordinasi Pimpinan di Kecamatan	Jumlah Dokumen Tugas Forum Koordinasi Pimpinan di Kecamatan	1 Dokumen		1 Dokumen	1 Dokumen	3.750.000,00	Kab. Agam	Dana Alokasi Umum (DAU)	-	Tata Pemerintahan yang baik, bersih dan profesional		1 Dokumen	4.125.000,00	Kecamatan Candung
250.	**7.01.06**	**PROGRAM PEMBINAAN DAN PENGAWASAN PEMERINTAHAN DESA**						**10.400.000,00**							**4.840.000,00**	
		Meningkatnya pembinaan dan pengawasan pemerintahan nagari						***10.400.000,00***							***4.840.000,00***	
	7.01.06.2.01	Fasilitasi, Rekomendasi dan KoordinasiPembinaan dan Pengawasan Pemerintahan Desa						10.400.000,00					-		4.840.000,00	
		-						10.400.000,00					-		4.840.000,00	
			Jumlah Dokumen yang Difasilitasi dalam rangka Administrasi Tata Pemerintahan Desa	3 Dokumen		3 Dokumen	3 Dokumen	10.400.000,00						3 Dokumen	4.840.000,00	
	7.01.06.2.01.0002	Fasilitasi Administrasi Tata Pemerintahan Desa						10.400.000,00							4.840.000,00	
		Terlaksananya Fasilitasi Administrasi Tata Pemerintahan Desa	Jumlah Dokumen yang Difasilitasi dalam rangka Administrasi Tata Pemerintahan Desa	3 Dokumen		3 Dokumen	3 Dokumen	10.400.000,00	Kab. Agam	Dana Alokasi Umum (DAU)	-	Tata Pemerintahan yang baik, bersih dan profesional		3 Dokumen	4.840.000,00	Kecamatan Candung
		Kecamatan Tilatang Kamang						**2.315.830.071,33**							**0,00**	
	7	**UNSUR KEWILAYAHAN**						**2.315.830.071,33**							**0,00**	
	7.01	**KECAMATAN**						**2.315.830.071,33**							**0,00**	
251.	**7.01.01**	**PROGRAM PENUNJANG URUSAN PEMERINTAHAN DAERAH KABUPATEN/KOTA**						**2.204.080.446,33**							**0,00**	
		Meningkatnya tatakelola administrasi dan operasional untuk efektivitas kinerja perangkat daerah						***2.204.080.446,33***							***0,00***	

NO	KODE	URUSAN / BIDANG URUSAN / PROGRAM / OUTCOME / KEGIATAN / SUBKEGIATAN OUTPUT	INDIKATOR	TARGET AKHIR RENSTRA	REALISASI 2025	PRAKIRAAN 2026	CAPAIAN KINERJA DAN KERANGKA PENDANAAN						KELOMPOK SASARAN	PRAKIRAAN MAJU 2028		PERANGKAT DAERAH PENANGGUNG JAWAB
							TARGET 2027	PAGU INDIKATIF	LOKASI	SUMBER DANA	PRIORITAS			TARGET	PAGU INDIKATIF	
											NASIONAL	DAERAH				
(1)	(2)	(3)	(4)	(5)	(6)	(7)	(8)	(9)	(10)	(11)	(12)	(13)	(14)	(15)	(16)	(17)
			999.Persentase pemenuhan kebutuhan operasional kantor dan ASN.	100 %		100 %	100 %	2.204.080.446,33						100 %	0,00	
	7.01.01.2.01	Perencanaan, Penganggaran, dan Evaluasi Kinerja Perangkat Daerah						11.500.000,00					-		0,00	
		Terselenggaranya perencanaan, penganggaran dan evaluasi kinerja perangkat daerah						11.500.000,00					-		0,00	
			Jumlah Data Statistik Sektoral Daerah yang Telah Dikumpulkan dan Diperiksa Lingkup Perangkat Daerah	96 Data		96 Data	96 Data	11.500.000,00						96 Data	0,00	
	7.01.01.2.01.0009	Pelaksanaan Pengumpulan Data Statistik Sektoral Daerah						11.500.000,00							0,00	
		Terlaksananya Pengumpulan Data Statistik Sektoral Daerah	Jumlah Data Statistik Sektoral Daerah yang Telah Dikumpulkan dan Diperiksa Lingkup Perangkat Daerah	96 Data		96 Data	96 Data	11.500.000,00	Kab. Agam	Dana Alokasi Umum (DAU)	-	Tata Pemerintahan yang baik, bersih dan profesional		96 Data	0,00	Kecamatan Tilatang Kamang
	7.01.01.2.02	Administrasi Keuangan Perangkat Daerah						1.616.201.656,00					-		0,00	
		-						1.616.201.656,00					-		0,00	
			Jumlah Laporan Keuangan Bulanan/ Triwulanan/ Semesteran SKPD dan Laporan Koordinasi Penyusunan Laporan Keuangan Bulanan/Triwulanan/Semesteran SKPD	12 Laporan		12 Laporan	12 Laporan	30.990.000,00						12 Laporan	0,00	
			Jumlah Orang yang Menerima Gaji dan Tunjangan ASN	18 Orang/bulan		18 Orang/bulan	18 Orang/bulan	1.585.211.656,00						18 Orang/bulan	0,00	
	7.01.01.2.02.0001	Penyediaan Gaji dan Tunjangan ASN						1.585.211.656,00							0,00	
		Tersedianya Gaji dan Tunjangan ASN	Jumlah Orang yang Menerima Gaji dan Tunjangan ASN	18 Orang/bulan		18 Orang/bulan	15 Orang/bulan	1.585.211.656,00	Kab. Agam	Dana Alokasi Umum (DAU)	-	Tata Pemerintahan yang baik, bersih dan profesional		18 Orang/bulan	0,00	Kecamatan Tilatang Kamang
	7.01.01.2.02.0007	Koordinasi dan Penyusunan Laporan Keuangan Bulanan/ Triwulanan/ Semesteran SKPD						30.990.000,00							0,00	
		Tersedianya Laporan Keuangan Bulanan/Triwulanan/Semesteran SKPD dan Laporan Koordinasi Penyusunan Laporan Keuangan Bulanan/Triwulanan/Semesteran SKPD	Jumlah Laporan Keuangan Bulanan/ Triwulanan/ Semesteran SKPD dan Laporan Koordinasi Penyusunan Laporan Keuangan Bulanan/Triwulanan/Semesteran SKPD	12 Laporan		12 Laporan	12 Laporan	30.990.000,00	Kab. Agam	Dana Alokasi Umum (DAU)	-	Tata Pemerintahan yang baik, bersih dan profesional		12 Laporan	0,00	Kecamatan Tilatang Kamang
	7.01.01.2.06	Administrasi Umum Perangkat Daerah						186.074.299,33					-		0,00	
		-						186.074.299,33					-		0,00	
			Jumlah Laporan Penyelenggaraan Rapat Koordinasi dan Konsultasi SKPD	12 Laporan		12 Laporan	12 Laporan	157.079.900,33						12 Laporan	0,00	

NO	KODE	URUSAN / BIDANG URUSAN / PROGRAM / OUTCOME / KEGIATAN / SUBKEGIATAN OUTPUT	INDIKATOR	TARGET AKHIR RENSTRA	REALISASI 2025	PRAKIRAAN 2026	CAPAIAN KINERJA DAN KERANGKA PENDANAAN						KELOMPOK SASARAN	PRAKIRAAN MAJU 2028		PERANGKAT DAERAH PENANGGUNG JAWAB
							TARGET 2027	PAGU INDIKATIF	LOKASI	SUMBER DANA	PRIORITAS			TARGET	PAGU INDIKATIF	
											NASIONAL	DAERAH				
(1)	(2)	(3)	(4)	(5)	(6)	(7)	(8)	(9)	(10)	(11)	(12)	(13)	(14)	(15)	(16)	(17)
			Jumlah Paket Barang Cetakan dan Penggandaan yang Disediakan	1 Paket		1 Paket	1 Paket	8.606.300,00						1 Paket	0,00	
			Jumlah Paket Komponen Instalasi Listrik/Penerangan Bangunan Kantor yang Disediakan	1 Paket		1 Paket	1 Paket	2.197.600,00						1 Paket	0,00	
			Jumlah Paket Peralatan dan Perlengkapan Kantor yang Disediakan	3 Paket		3 Paket	3 Paket	18.190.499,00						3 Paket	0,00	
	7.01.01.2.06.0001	Penyediaan Komponen InstalasiListrik/Penerangan Bangunan Kantor						2.197.600,00							0,00	
		Tersedianya Komponen Instalasi Listrik/Penerangan Bangunan Kantor	Jumlah Paket Komponen Instalasi Listrik/Penerangan Bangunan Kantor yang Disediakan	1 Paket		1 Paket	1 Paket	2.197.600,00	Kab. Agam	Dana Alokasi Umum (DAU)	-	Tata Pemerintahan yang baik, bersih dan profesional		1 Paket	0,00	Kecamatan Tilatang Kamang
	7.01.01.2.06.0002	Penyediaan Peralatan dan Perlengkapan Kantor						18.190.499,00							0,00	
		Tersedianya Peralatan dan Perlengkapan Kantor	Jumlah Paket Peralatan dan Perlengkapan Kantor yang Disediakan	3 Paket		3 Paket	3 Paket	18.190.499,00	Kab. Agam	Dana Alokasi Umum (DAU)	-	Tata Pemerintahan yang baik, bersih dan profesional		3 Paket	0,00	Kecamatan Tilatang Kamang
	7.01.01.2.06.0005	Penyediaan Barang Cetakan dan Penggandaan						8.606.300,00							0,00	
		Tersedianya Barang Cetakan dan Penggandaan	Jumlah Paket Barang Cetakan dan Penggandaan yang Disediakan	1 Paket		1 Paket	1 Paket	8.606.300,00	Kab. Agam	Dana Alokasi Umum (DAU)	-	Tata Pemerintahan yang baik, bersih dan profesional		1 Paket	0,00	Kecamatan Tilatang Kamang
	7.01.01.2.06.0009	Penyelenggaraan Rapat Koordinasi dan Konsultasi SKPD						157.079.900,33							0,00	
		Terlaksananya Penyelenggaraan Rapat Koordinasi dan Konsultasi SKPD	Jumlah Laporan Penyelenggaraan Rapat Koordinasi dan Konsultasi SKPD	12 Laporan		12 Laporan	12 Laporan	157.079.900,33	Kab. Agam	Dana Alokasi Umum (DAU)	-	Tata Pemerintahan yang baik, bersih dan profesional		12 Laporan	0,00	Kecamatan Tilatang Kamang
	7.01.01.2.07	Pengadaan Barang Milik Daerah Penunjang Urusan Pemerintah Daerah						111.906.491,00					-		0,00	
		-						111.906.491,00					-		0,00	
			Jumlah Paket Mebel yang Disediakan	2 Unit		2 Unit	2 Unit	2.746.701,00						3 Unit	0,00	
			Jumlah Unit Gedung Kantor atau Bangunan Lainnya yang Disediakan	1 Unit		1 Unit	1 Unit	20.000.000,00						1 Unit	0,00	
			Jumlah Unit Peralatan dan Mesin Lainnya yang Disediakan	3 Unit		3 Unit	3 Unit	89.159.790,00						3 Unit	0,00	
	7.01.01.2.07.0005	Pengadaan Mebel						2.746.701,00							0,00	

NO	KODE	URUSAN / BIDANG URUSAN / PROGRAM / OUTCOME / KEGIATAN / SUBKEGIATAN OUTPUT	INDIKATOR	TARGET AKHIR RENSTRA	REALISASI 2025	PRAKIRAAN 2026	CAPAIAN KINERJA DAN KERANGKA PENDANAAN						KELOMPOK SASARAN	PRAKIRAAN MAJU 2028		PERANGKAT DAERAH PENANGGUNG JAWAB
							TARGET 2027	PAGU INDIKATIF	LOKASI	SUMBER DANA	PRIORITAS			TARGET	PAGU INDIKATIF	
											NASIONAL	DAERAH				
(1)	(2)	(3)	(4)	(5)	(6)	(7)	(8)	(9)	(10)	(11)	(12)	(13)	(14)	(15)	(16)	(17)
		Tersedianya Mebel	Jumlah Paket Mebel yang Disediakan	2 Unit		2 Unit	2 Unit	2.746.701,00	Kab. Agam	Dana Alokasi Umum (DAU)	-	Tata Pemerintahan yang baik, bersih dan profesional		3 Unit	0,00	Kecamatan Tilatang Kamang
	7.01.01.2.07.0006	Pengadaan Peralatan dan Mesin Lainnya						89.159.790,00							0,00	
		Tersedianya Peralatan dan Mesin Lainnya	Jumlah Unit Peralatan dan Mesin Lainnya yang Disediakan	3 Unit		3 Unit	3 Unit	89.159.790,00	Kab. Agam	Dana Alokasi Umum (DAU)	-	Tata Pemerintahan yang baik, bersih dan profesional		3 Unit	0,00	Kecamatan Tilatang Kamang
	7.01.01.2.07.0009	Pengadaan Gedung Kantor atau Bangunan Lainnya						20.000.000,00							0,00	
		Tersedianya Gedung Kantor atau Bangunan Lainnya	Jumlah Unit Gedung Kantor atau Bangunan Lainnya yang Disediakan	1 Unit		1 Unit	1 Unit	20.000.000,00	Kab. Agam	Dana Alokasi Umum (DAU)	-	Tata Pemerintahan yang baik, bersih dan profesional		1 Unit	0,00	Kecamatan Tilatang Kamang
	7.01.01.2.08	Penyediaan Jasa Penunjang Urusan Pemerintahan Daerah						170.520.000,00					-		0,00	
		-						170.520.000,00					-		0,00	
			Jumlah Laporan Penyediaan Jasa Komunikasi, Sumber Daya Air dan Listrik yang Disediakan	24 Laporan		24 Laporan	24 Laporan	27.216.000,00						24 Laporan	0,00	
			Jumlah Laporan Penyediaan Jasa Pelayanan Umum Kantor yang Disediakan	5 Laporan		5 Laporan	5 Laporan	143.304.000,00						5 Laporan	0,00	
	7.01.01.2.08.0002	Penyediaan Jasa Komunikasi, Sumber Daya Air dan Listrik						27.216.000,00							0,00	
		Tersedianya Jasa Komunikasi, Sumber Daya Air dan Listrik	Jumlah Laporan Penyediaan Jasa Komunikasi, Sumber Daya Air dan Listrik yang Disediakan	24 Laporan		24 Laporan	24 Laporan	27.216.000,00	Kab. Agam	Dana Alokasi Umum (DAU)	-	Tata Pemerintahan yang baik, bersih dan profesional		24 Laporan	0,00	Kecamatan Tilatang Kamang
	7.01.01.2.08.0004	Penyediaan Jasa Pelayanan Umum Kantor						143.304.000,00							0,00	
		Tersedianya Jasa Pelayanan Umum Kantor	Jumlah Laporan Penyediaan Jasa Pelayanan Umum Kantor yang Disediakan	5 Laporan		5 Laporan	5 Laporan	143.304.000,00	Kab. Agam	Dana Alokasi Umum (DAU)	-	Tata Pemerintahan yang baik, bersih dan profesional		5 Laporan	0,00	Kecamatan Tilatang Kamang
	7.01.01.2.09	Pemeliharaan Barang Milik Daerah Penunjang Urusan Pemerintahan Daerah						107.878.000,00					-		0,00	
		-						107.878.000,00					-		0,00	
			Jumlah Gedung Kantor dan Bangunan Lainnya yang Dipelihara/Direhabilitasi	1 Unit		1 Unit	1 Unit	74.438.000,00						1 Unit	0,00	
			Jumlah Kendaraan Perorangan Dinas atau Kendaraan Dinas Jabatan yang Dipelihara dan dibayarkan Pajaknya	8 Unit		8 Unit	8 Unit	22.000.000,00						8 Unit	0,00	

NO	KODE	URUSAN / BIDANG URUSAN / PROGRAM / OUTCOME / KEGIATAN / SUBKEGIATAN OUTPUT	INDIKATOR	TARGET AKHIR RENSTRA	REALISASI 2025	PRAKIRAAN 2026	CAPAIAN KINERJA DAN KERANGKA PENDANAAN						KELOMPOK SASARAN	PRAKIRAAN MAJU 2028		PERANGKAT DAERAH PENANGGUNG JAWAB
							TARGET 2027	PAGU INDIKATIF	LOKASI	SUMBER DANA	PRIORITAS			TARGET	PAGU INDIKATIF	
											NASIONAL	DAERAH				
(1)	(2)	(3)	(4)	(5)	(6)	(7)	(8)	(9)	(10)	(11)	(12)	(13)	(14)	(15)	(16)	(17)
			Jumlah Peralatan dan Mesin Lainnya yang Dipelihara	12 Unit		10 Unit	11 Unit	11.440.000,00						11 Unit	0,00	
	7.01.01.2.09.0001	Penyediaan Jasa Pemeliharaan, Biaya Pemeliharaan, dan Pajak Kendaraan Perorangan Dinas atau Kendaraan Dinas Jabatan						22.000.000,00							0,00	
		Tersedianya Jasa Pemeliharaan, Biaya Pemeliharaan dan Pajak Kendaraan Perorangan Dinas atau Kendaraan Dinas Jabatan	Jumlah Kendaraan Perorangan Dinas atau Kendaraan Dinas Jabatan yang Dipelihara dan dibayarkan Pajaknya	8 Unit		8 Unit	8 Unit	22.000.000,00	Kab. Agam	Dana Alokasi Umum (DAU)	-	Tata Pemerintahan yang baik, bersih dan profesional		8 Unit	0,00	Kecamatan Tilatang Kamang
	7.01.01.2.09.0006	Pemeliharaan Peralatan dan Mesin Lainnya						11.440.000,00							0,00	
		Terlaksananya Pemeliharaan Peralatan dan Mesin Lainnya	Jumlah Peralatan dan Mesin Lainnya yang Dipelihara	12 Unit		10 Unit	16 Unit	11.440.000,00	Kab. Agam	Dana Alokasi Umum (DAU)	-	Tata Pemerintahan yang baik, bersih dan profesional		11 Unit	0,00	Kecamatan Tilatang Kamang
	7.01.01.2.09.0009	Pemeliharaan/Rehabilitasi Gedung Kantor dan Bangunan Lainnya						74.438.000,00							0,00	
		Terlaksananya Pemeliharaan/Rehabilitasi Gedung Kantor dan Bangunan Lainnya	Jumlah Gedung Kantor dan Bangunan Lainnya yang Dipelihara/Direhabilitasi	1 Unit		1 Unit	1 Unit	74.438.000,00	Kab. Agam	Dana Alokasi Umum (DAU)	-	Tata Pemerintahan yang baik, bersih dan profesional		1 Unit	0,00	Kecamatan Tilatang Kamang
252.	**7.01.02**	**PROGRAM PENYELENGGARAAN PEMERINTAHAN DAN PELAYANAN PUBLIK**						**15.500.000,00**							**0,00**	
		Meningkatnya kualitas penyelenggaraan pemerintahan dan pelayanan publik						***15.500.000,00***							***0,00***	
			999.Presentase Penyelenggaraan Pemerintahan dan Pelayanan Publik yang dilaksanakan	100 %		100 %	100 %	15.500.000,00						100 %	0,00	
	7.01.02.2.01	Koordinasi Penyelenggaraan KegiatanPemerintahan di Tingkat Kecamatan						15.500.000,00					-		0,00	
		-						15.500.000,00					-		0,00	
			Jumlah Laporan Koordinasi/Sinergi Perencanaan dan Pelaksanaan Kegiatan Pemerintahan dengan Perangkat Daerah dan Instansi Vertikal Terkait	5 Laporan		5 Laporan	4 Laporan	15.500.000,00						5 Laporan	0,00	
	7.01.02.2.01.0001	Koordinasi/Sinergi Perencanaan dan Pelaksanaan Kegiatan Pemerintahan dengan Perangkat Daerah dan Instansi Vertikal Terkait						15.500.000,00							0,00	

NO	KODE	URUSAN / BIDANG URUSAN / PROGRAM / OUTCOME / KEGIATAN / SUBKEGIATAN OUTPUT	INDIKATOR	TARGET AKHIR RENSTRA	REALISASI 2025	PRAKIRAAN 2026	CAPAIAN KINERJA DAN KERANGKA PENDANAAN						KELOMPOK SASARAN	PRAKIRAAN MAJU 2028		PERANGKAT DAERAH PENANGGUNG JAWAB
							TARGET 2027	PAGU INDIKATIF	LOKASI	SUMBER DANA	PRIORITAS			TARGET	PAGU INDIKATIF	
											NASIONAL	DAERAH				
(1)	(2)	(3)	(4)	(5)	(6)	(7)	(8)	(9)	(10)	(11)	(12)	(13)	(14)	(15)	(16)	(17)
		Terlaksananya Koordinasi/Sinergi Perencanaan dan Pelaksanaan Kegiatan Pemerintahan dengan Perangkat Daerah dan Instansi Vertikal Terkait	Jumlah Laporan Koordinasi/Sinergi Perencanaan dan Pelaksanaan Kegiatan Pemerintahan dengan Perangkat Daerah dan Instansi Vertikal Terkait	5 Laporan		5 Laporan	4 Laporan	15.500.000,00	Kab. Agam	Dana Alokasi Umum (DAU)	-	Tata Pemerintahan yang baik, bersih dan profesional		5 Laporan	0,00	Kecamatan Tilatang Kamang
253.	**7.01.03**	**PROGRAM PEMBERDAYAAN MASYARAKAT DESA DAN KELURAHAN**						**47.249.625,00**							**0,00**	
		Meningkatnya pemberdayaan masyarakat nagari						***47.249.625,00***							***0,00***	
			999.Persentase nagari yang difasilitasi pemberdayaan masyarakat	100 %		100 %	100 %	47.249.625,00						100 %	0,00	
	7.01.03.2.01	Koordinasi Kegiatan Pemberdayaan Desa						47.249.625,00					-		0,00	
		-						47.249.625,00					-		0,00	
			Jumlah Laporan Peningkatan Efektivitas Kegiatan Pemberdayaan Masyarakat di Wilayah Kecamatan	5 Laporan		5 Laporan	5 Laporan	34.249.625,00						5 Laporan	0,00	
			Jumlah Lembaga Kemasyarakatan yang Berpartisipasi dalam Forum Musyawarah Perencanaan Pembangunan di Desa	10 Lembaga Kemasyarakatan		10 Lembaga Kemasyarakatan	10 Lembaga Kemasyarakatan	13.000.000,00						10 Lembaga Kemasyarakatan	0,00	
	7.01.03.2.01.0001	Peningkatan Partisipasi Masyarakat dalam Forum Musyawarah Perencanaan Pembangunan di Desa						13.000.000,00							0,00	
		Meningkatnya Partisipasi Masyarakat dalam Forum Musyawarah Perencanaan Pembangunan di Desa	Jumlah Lembaga Kemasyarakatan yang Berpartisipasi dalam Forum Musyawarah Perencanaan Pembangunan di Desa	10 Lembaga Kemasyarakatan		10 Lembaga Kemasyarakatan	7 Lembaga Kemasyarakatan	13.000.000,00	Kab. Agam	Dana Alokasi Umum (DAU)	-	Tata Pemerintahan yang baik, bersih dan profesional		10 Lembaga Kemasyarakatan	0,00	Kecamatan Tilatang Kamang
	7.01.03.2.01.0003	Peningkatan Efektifitas Kegiatan Pemberdayaan Masyarakat di Wilayah Kecamatan						34.249.625,00							0,00	
		Meningkatnya Efektifitas Kegiatan Pemberdayaan Masyarakat di Wilayah Kecamatan	Jumlah Laporan Peningkatan Efektivitas Kegiatan Pemberdayaan Masyarakat di Wilayah Kecamatan	5 Laporan		5 Laporan	3 Laporan	34.249.625,00	Kab. Agam	Dana Alokasi Umum (DAU)	-	Tata Pemerintahan yang baik, bersih dan profesional		5 Laporan	0,00	Kecamatan Tilatang Kamang
254.	**7.01.04**	**PROGRAM KOORDINASI KETENTRAMAN DAN KETERTIBAN UMUM**						**13.250.000,00**							**0,00**	
		Meningkatnya koordinasi ketentraman dan ketertiban umum						***13.250.000,00***							***0,00***	
			999.Persentase koordinasi Tramtibum dan pemerintahan umum yang difasilitasi	100 %		100 %	100 %	13.250.000,00						100 %	0,00	
	7.01.04.2.01	Koordinasi Upaya Penyelenggaraan Ketenteraman dan Ketertiban Umum						13.250.000,00					-		0,00	
		-						13.250.000,00					-		0,00	

NO	KODE	URUSAN / BIDANG URUSAN / PROGRAM / OUTCOME / KEGIATAN / SUBKEGIATAN OUTPUT	INDIKATOR	TARGET AKHIR RENSTRA	REALISASI 2025	PRAKIRAAN 2026	CAPAIAN KINERJA DAN KERANGKA PENDANAAN						KELOMPOK SASARAN	PRAKIRAAN MAJU 2028		PERANGKAT DAERAH PENANGGUNG JAWAB
							TARGET 2027	PAGU INDIKATIF	LOKASI	SUMBER DANA	PRIORITAS			TARGET	PAGU INDIKATIF	
											NASIONAL	DAERAH				
(1)	(2)	(3)	(4)	(5)	(6)	(7)	(8)	(9)	(10)	(11)	(12)	(13)	(14)	(15)	(16)	(17)
			Jumlah Laporan Pelaksanaan Harmonisasi Hubungan dengan Tokoh Agama dan Tokoh Masyarakat	3 Laporan		3 Laporan	3 Laporan	13.250.000,00						3 Laporan	0,00	
	7.01.04.2.01.0002	Harmonisasi Hubungan dengan Tokoh Agama dan Tokoh Masyarakat						13.250.000,00							0,00	
		Terlaksananya Harmonisasi Hubungan dengan Tokoh Agama dan Tokoh Masyarakat	Jumlah Laporan Pelaksanaan Harmonisasi Hubungan dengan Tokoh Agama dan Tokoh Masyarakat	3 Laporan		3 Laporan	3 Laporan	13.250.000,00	Kab. Agam	Dana Alokasi Umum (DAU)	-	Tata Pemerintahan yang baik, bersih dan profesional		3 Laporan	0,00	Kecamatan Tilatang Kamang
255.	**7.01.05**	**PROGRAM PENYELENGGARAAN URUSAN PEMERINTAHAN UMUM**						**11.250.000,00**							**0,00**	
		Meningkatnya kinerja penyelenggaraan urusan pemerintahan umum						***11.250.000,00***							***0,00***	
			999.persentase penyelenggaraan urusan pemerintahan umum yang difasilitasi	100 %		100 %	100 %	11.250.000,00						100 %	0,00	
	7.01.05.2.01	Penyelenggaraan Urusan Pemerintahan Umum Sesuai Penugasan Kepala Daerah						11.250.000,00					-		0,00	
		-						11.250.000,00					-		0,00	
			Jumlah Dokumen Tugas Forum Koordinasi Pimpinan di Kecamatan	1 Dokumen		1 Dokumen	1 Dokumen	11.250.000,00						1 Dokumen	0,00	
	7.01.05.2.01.0008	Pelaksanaan Tugas Forum Koordinasi Pimpinan di Kecamatan						11.250.000,00							0,00	
		Terlaksananya Tugas Forum Koordinasi Pimpinan di Kecamatan	Jumlah Dokumen Tugas Forum Koordinasi Pimpinan di Kecamatan	1 Dokumen		1 Dokumen	1 Dokumen	11.250.000,00	Kab. Agam	Dana Alokasi Umum (DAU)	-	Tata Pemerintahan yang baik, bersih dan profesional		1 Dokumen	0,00	Kecamatan Tilatang Kamang
256.	**7.01.06**	**PROGRAM PEMBINAAN DAN PENGAWASAN PEMERINTAHAN DESA**						**24.500.000,00**							**0,00**	
		Meningkatnya pembinaan dan pengawasan pemerintahan nagari						***24.500.000,00***							***0,00***	
			999.Persentase Nagari yang tertip administrasi	100 %		100 %	100 %	24.500.000,00						100 %	0,00	
	7.01.06.2.01	Fasilitasi, Rekomendasi dan KoordinasiPembinaan dan Pengawasan Pemerintahan Desa						24.500.000,00					-		0,00	
		-						24.500.000,00					-		0,00	
			Jumlah Dokumen yang Difasilitasi dalam rangka Administrasi Tata Pemerintahan Desa	3 Dokumen		3 Dokumen	3 Dokumen	24.500.000,00						3 Dokumen	0,00	
	7.01.06.2.01.0002	Fasilitasi Administrasi Tata Pemerintahan Desa						24.500.000,00							0,00	

NO	KODE	URUSAN / BIDANG URUSAN / PROGRAM / OUTCOME / KEGIATAN / SUBKEGIATAN OUTPUT	INDIKATOR	TARGET AKHIR RENSTRA	REALISASI 2025	PRAKIRAAN 2026	CAPAIAN KINERJA DAN KERANGKA PENDANAAN						KELOMPOK SASARAN	PRAKIRAAN MAJU 2028		PERANGKAT DAERAH PENANGGUNG JAWAB
							TARGET 2027	PAGU INDIKATIF	LOKASI	SUMBER DANA	PRIORITAS			TARGET	PAGU INDIKATIF	
											NASIONAL	DAERAH				
(1)	(2)	(3)	(4)	(5)	(6)	(7)	(8)	(9)	(10)	(11)	(12)	(13)	(14)	(15)	(16)	(17)
		Terlaksananya Fasilitasi Administrasi Tata Pemerintahan Desa	Jumlah Dokumen yang Difasilitasi dalam rangka Administrasi Tata Pemerintahan Desa	3 Dokumen		3 Dokumen	3 Dokumen	24.500.000,00	Kab. Agam	Dana Alokasi Umum (DAU)	-	Tata Pemerintahan yang baik, bersih dan profesional		3 Dokumen	0,00	Kecamatan Tilatang Kamang
		Kecamatan Kamang Magek						**1.898.309.093,42**							**1.686.618.380,05**	
	7	**UNSUR KEWILAYAHAN**						**1.898.309.093,42**							**1.686.618.380,05**	
	7.01	**KECAMATAN**						**1.898.309.093,42**							**1.686.618.380,05**	
257.	**7.01.01**	**PROGRAM PENUNJANG URUSAN PEMERINTAHAN DAERAH KABUPATEN/KOTA**						**1.810.842.593,42**							**1.635.718.380,05**	
		Meningkatnya tatakelola administrasi dan operasional untuk efektivitas kinerja perangkat daerah						***1.810.842.593,42***							***1.607.718.380,05***	
			999.Persentase pemenuhan kebutuhan operasional kantor dan ASN.	100 %		100 %	100 %	1.810.842.593,42						100 %	1.607.718.380,05	
	7.01.01.2.01	Perencanaan, Penganggaran, dan Evaluasi Kinerja Perangkat Daerah						3.050.000,00					masyarakat		3.000.000,00	
		Terselenggaranya perencanaan, penganggaran dan evaluasi kinerja perangkat daerah						3.050.000,00					masyarakat		3.000.000,00	
			Jumlah Data Statistik Sektoral Daerah yang Telah Dikumpulkan dan Diperiksa Lingkup Perangkat Daerah	96 Data		96 Data	96 Data	3.050.000,00						96 Data	3.000.000,00	
	7.01.01.2.01.0009	Pelaksanaan Pengumpulan Data Statistik Sektoral Daerah						3.050.000,00							3.000.000,00	
		Terlaksananya Pengumpulan Data Statistik Sektoral Daerah	Jumlah Data Statistik Sektoral Daerah yang Telah Dikumpulkan dan Diperiksa Lingkup Perangkat Daerah	96 Data		96 Data	96 Data	3.050.000,00	Kab. Agam	Dana Alokasi Umum (DAU)	7.Memperkuat reformasi politik, hukum dan birokrasi, serta memperkuat pencegahan dan pemberantasan korupsi, narkoba, judi, dan penyeludupan.	Tata Pemerintahan yang baik, bersih dan profesional		96 Data	3.000.000,00	Kecamatan Kamang Magek
		Terselenggaranya pengelolaan Keuangan Perangkat Daerah secara tertib dan akuntabel						1.408.673.351,42					Masyarakat		1.540.676.188,05	
			Jumlah Orang yang Menerima Gaji dan Tunjangan ASN	15 Orang/bulan		13 Orang/bulan	15 Orang/bulan	1.385.133.351,42						15 Orang/bulan	1.513.136.188,05	
	7.01.01.2.02.0001	Penyediaan Gaji dan Tunjangan ASN						1.385.133.351,42							1.513.136.188,05	

NO	KODE	URUSAN / BIDANG URUSAN / PROGRAM / OUTCOME / KEGIATAN / SUBKEGIATAN OUTPUT	INDIKATOR	TARGET AKHIR RENSTRA	REALISASI 2025	PRAKIRAAN 2026	CAPAIAN KINERJA DAN KERANGKA PENDANAAN						KELOMPOK SASARAN	PRAKIRAAN MAJU 2028		PERANGKAT DAERAH PENANGGUNG JAWAB
							TARGET 2027	PAGU INDIKATIF	LOKASI	SUMBER DANA	PRIORITAS			TARGET	PAGU INDIKATIF	
											NASIONAL	DAERAH				
(1)	(2)	(3)	(4)	(5)	(6)	(7)	(8)	(9)	(10)	(11)	(12)	(13)	(14)	(15)	(16)	(17)
		Tersedianya Gaji dan Tunjangan ASN	Jumlah Orang yang Menerima Gaji dan Tunjangan ASN	15 Orang/bulan		13 Orang/bulan	13 Orang/bulan	1.385.133.351,42	Kab. Agam	Dana Alokasi Umum (DAU)	7.Memperkuat reformasi politik, hukum dan birokrasi, serta memperkuat pencegahan dan pemberantasan korupsi, narkoba, judi, dan penyeludupan.	Tata Pemerintahan yang baik, bersih dan profesional		15 Orang/bulan	1.513.136.188,05	Kecamatan Kamang Magek
	7.01.01.2.06	Administrasi Umum Perangkat Daerah						199.959.702,00					Masyarakat		44.163.958,00	
		Terselenggaranya layanan administrasi umum yang tertib dan efisien						199.959.702,00					Masyarakat		44.163.958,00	
			Jumlah Laporan Penyelenggaraan Rapat Koordinasi dan Konsultasi SKPD	12 Laporan		12 Laporan	12 Laporan	152.050.000,00						12 Laporan	12.871.088,00	
			Jumlah Paket Barang Cetakan dan Penggandaan yang Disediakan	2 Paket		2 Paket	2 Paket	10.011.600,00						2 Paket	6.292.870,00	
			Jumlah Paket Komponen Instalasi Listrik/Penerangan Bangunan Kantor yang Disediakan	3 Paket		3 Paket	3 Paket	4.954.125,00						3 Paket	0,00	
			Jumlah Paket Peralatan dan Perlengkapan Kantor yang Disediakan	3 Paket		3 Paket	3 Paket	32.943.977,00						3 Paket	25.000.000,00	
	7.01.01.2.06.0001	Penyediaan Komponen InstalasiListrik/Penerangan Bangunan Kantor						4.954.125,00							0,00	
		Tersedianya Komponen Instalasi Listrik/Penerangan Bangunan Kantor	Jumlah Paket Komponen Instalasi Listrik/Penerangan Bangunan Kantor yang Disediakan	3 Paket		3 Paket	1 Paket	4.954.125,00	Kab. Agam	Dana Alokasi Umum (DAU)	7.Memperkuat reformasi politik, hukum dan birokrasi, serta memperkuat pencegahan dan pemberantasan korupsi, narkoba, judi, dan penyeludupan.	Tata Pemerintahan yang baik, bersih dan profesional		3 Paket	0,00	Kecamatan Kamang Magek
	7.01.01.2.06.0002	Penyediaan Peralatan dan Perlengkapan Kantor						32.943.977,00							25.000.000,00	

NO	KODE	URUSAN / BIDANG URUSAN / PROGRAM / OUTCOME / KEGIATAN / SUBKEGIATAN OUTPUT	INDIKATOR	TARGET AKHIR RENSTRA	REALISASI 2025	PRAKIRAAN 2026	CAPAIAN KINERJA DAN KERANGKA PENDANAAN						KELOMPOK SASARAN	PRAKIRAAN MAJU 2028		PERANGKAT DAERAH PENANGGUNG JAWAB
							TARGET 2027	PAGU INDIKATIF	LOKASI	SUMBER DANA	PRIORITAS			TARGET	PAGU INDIKATIF	
											NASIONAL	DAERAH				
(1)	(2)	(3)	(4)	(5)	(6)	(7)	(8)	(9)	(10)	(11)	(12)	(13)	(14)	(15)	(16)	(17)
		Tersedianya Peralatan dan Perlengkapan Kantor	Jumlah Paket Peralatan dan Perlengkapan Kantor yang Disediakan	3 Paket		3 Paket	3 Paket	32.943.977,00	Kab. Agam	Dana Alokasi Umum (DAU)	7.Memperkuat reformasi politik, hukum dan birokrasi, serta memperkuat pencegahan dan pemberantasan korupsi, narkoba, judi, dan penyeludupan.	Tata Pemerintahan yang baik, bersih dan profesional		3 Paket	25.000.000,00	Kecamatan Kamang Magek
	7.01.01.2.06.0005	Penyediaan Barang Cetakan dan Penggandaan						10.011.600,00							6.292.870,00	
		Tersedianya Barang Cetakan dan Penggandaan	Jumlah Paket Barang Cetakan dan Penggandaan yang Disediakan	2 Paket		2 Paket	2 Paket	10.011.600,00	Kab. Agam	Dana Alokasi Umum (DAU)	7.Memperkuat reformasi politik, hukum dan birokrasi, serta memperkuat pencegahan dan pemberantasan korupsi, narkoba, judi, dan penyeludupan.	Tata Pemerintahan yang baik, bersih dan profesional		2 Paket	6.292.870,00	Kecamatan Kamang Magek
	7.01.01.2.06.0009	Penyelenggaraan Rapat Koordinasi dan Konsultasi SKPD						152.050.000,00							12.871.088,00	
		Terlaksananya Penyelenggaraan Rapat Koordinasi dan Konsultasi SKPD	Jumlah Laporan Penyelenggaraan Rapat Koordinasi dan Konsultasi SKPD	12 Laporan		12 Laporan	12 Laporan	152.050.000,00	Kab. Agam	Dana Alokasi Umum (DAU)	7.Memperkuat reformasi politik, hukum dan birokrasi, serta memperkuat pencegahan dan pemberantasan korupsi, narkoba, judi, dan penyeludupan.	Tata Pemerintahan yang baik, bersih dan profesional		12 Laporan	12.871.088,00	Kecamatan Kamang Magek
	7.01.01.2.07	Pengadaan Barang Milik Daerah Penunjang Urusan Pemerintah Daerah						10.000.000,00					Masyarakat		25.000.000,00	
		Tersedianya barang milik daerah yang menunjang kinerja pemerintah daerah						10.000.000,00					Masyarakat		25.000.000,00	
			Jumlah Unit Gedung Kantor atau Bangunan Lainnya yang Disediakan	1 Unit		1 Unit	1 Unit	10.000.000,00						1 Unit	0,00	
			Jumlah Unit Peralatan dan Mesin Lainnya yang Disediakan	2 Unit		0 Unit	2 Unit	0,00						2 Unit	25.000.000,00	
	7.01.01.2.07.0006	Pengadaan Peralatan dan Mesin Lainnya						0,00							25.000.000,00	

NO	KODE	URUSAN / BIDANG URUSAN / PROGRAM / OUTCOME / KEGIATAN / SUBKEGIATAN OUTPUT	INDIKATOR	TARGET AKHIR RENSTRA	REALISASI 2025	PRAKIRAAN 2026	CAPAIAN KINERJA DAN KERANGKA PENDANAAN						KELOMPOK SASARAN	PRAKIRAAN MAJU 2028		PERANGKAT DAERAH PENANGGUNG JAWAB
							TARGET 2027	PAGU INDIKATIF	LOKASI	SUMBER DANA	PRIORITAS			TARGET	PAGU INDIKATIF	
											NASIONAL	DAERAH				
(1)	(2)	(3)	(4)	(5)	(6)	(7)	(8)	(9)	(10)	(11)	(12)	(13)	(14)	(15)	(16)	(17)
		Tersedianya Peralatan dan Mesin Lainnya	Jumlah Unit Peralatan dan Mesin Lainnya yang Disediakan	2 Unit		0 Unit	2 Unit	0,00	Kab. Agam	Dana Alokasi Umum (DAU)	7.Memperkuat reformasi politik, hukum dan birokrasi, serta memperkuat pencegahan dan pemberantasan korupsi, narkoba, judi, dan penyeludupan.	Tata Pemerintahan yang baik, bersih dan profesional		2 Unit	25.000.000,00	Kecamatan Kamang Magek
	7.01.01.2.07.0009	Pengadaan Gedung Kantor atau Bangunan Lainnya						10.000.000,00							0,00	
		Tersedianya Gedung Kantor atau Bangunan Lainnya	Jumlah Unit Gedung Kantor atau Bangunan Lainnya yang Disediakan	1 Unit		1 Unit	1 Unit	10.000.000,00	Kab. Agam	Dana Alokasi Umum (DAU)	7.Memperkuat reformasi politik, hukum dan birokrasi, serta memperkuat pencegahan dan pemberantasan korupsi, narkoba, judi, dan penyeludupan.	Tata Pemerintahan yang baik, bersih dan profesional		1 Unit	0,00	Kecamatan Kamang Magek
	7.01.01.2.08	Penyediaan Jasa Penunjang Urusan Pemerintahan Daerah						150.614.540,00					masyarakat		2.678.234,00	
		Terpenuhinya jasa penunjang yang mendukung kinerja perangkat daerah						150.614.540,00					masyarakat		2.678.234,00	
			Jumlah Laporan Penyediaan Jasa Komunikasi, Sumber Daya Air dan Listrik yang Disediakan	36 Laporan		36 Laporan	36 Laporan	25.982.340,00						36 Laporan	2.678.234,00	
			Jumlah Laporan Penyediaan Jasa Pelayanan Umum Kantor yang Disediakan	6 Laporan		6 Laporan	6 Laporan	124.632.200,00						6 Laporan	0,00	
	7.01.01.2.08.0002	Penyediaan Jasa Komunikasi, Sumber Daya Air dan Listrik						25.982.340,00							2.678.234,00	
		Tersedianya Jasa Komunikasi, Sumber Daya Air dan Listrik	Jumlah Laporan Penyediaan Jasa Komunikasi, Sumber Daya Air dan Listrik yang Disediakan	36 Laporan		36 Laporan	12 Laporan	25.982.340,00	Kab. Agam	Dana Alokasi Umum (DAU)	7.Memperkuat reformasi politik, hukum dan birokrasi, serta memperkuat pencegahan dan pemberantasan korupsi, narkoba, judi, dan penyeludupan.	Tata Pemerintahan yang baik, bersih dan profesional		36 Laporan	2.678.234,00	Kecamatan Kamang Magek
	7.01.01.2.08.0004	Penyediaan Jasa Pelayanan Umum Kantor						124.632.200,00							0,00	

NO	KODE	URUSAN / BIDANG URUSAN / PROGRAM / OUTCOME / KEGIATAN / SUBKEGIATAN OUTPUT	INDIKATOR	TARGET AKHIR RENSTRA	REALISASI 2025	PRAKIRAAN 2026	CAPAIAN KINERJA DAN KERANGKA PENDANAAN						KELOMPOK SASARAN	PRAKIRAAN MAJU 2028		PERANGKAT DAERAH PENANGGUNG JAWAB
							TARGET 2027	PAGU INDIKATIF	LOKASI	SUMBER DANA	PRIORITAS			TARGET	PAGU INDIKATIF	
											NASIONAL	DAERAH				
(1)	(2)	(3)	(4)	(5)	(6)	(7)	(8)	(9)	(10)	(11)	(12)	(13)	(14)	(15)	(16)	(17)
		Tersedianya Jasa Pelayanan Umum Kantor	Jumlah Laporan Penyediaan Jasa Pelayanan Umum Kantor yang Disediakan	6 Laporan		6 Laporan	6 Laporan	124.632.200,00	Kab. Agam	Dana Alokasi Umum (DAU)	7.Memperkuat reformasi politik, hukum dan birokrasi, serta memperkuat pencegahan dan pemberantasan korupsi, narkoba, judi, dan penyeludupan.	Tata Pemerintahan yang baik, bersih dan profesional		6 Laporan	0,00	Kecamatan Kamang Magek
	7.01.01.2.09	Pemeliharaan Barang Milik Daerah Penunjang Urusan Pemerintahan Daerah						38.545.000,00					masyarakat		20.200.000,00	
		Terpeliharanya barang milik daerah dalam kondisi optimal						38.545.000,00					masyarakat		20.200.000,00	
			Jumlah Gedung Kantor dan Bangunan Lainnya yang Dipelihara/Direhabilitasi	1 Unit		1 Unit	1 Unit	4.000.000,00						1 Unit	2.000.000,00	
			Jumlah Kendaraan Perorangan Dinas atau Kendaraan Dinas Jabatan yang Dipelihara dan dibayarkan Pajaknya	1 Unit		7 Unit	7 Unit	28.615.000,00						7 Unit	15.200.000,00	
			Jumlah Peralatan dan Mesin Lainnya yang Dipelihara	8 Unit		8 Unit	8 Unit	5.930.000,00						8 Unit	3.000.000,00	
	7.01.01.2.09.0001	Penyediaan Jasa Pemeliharaan, Biaya Pemeliharaan, dan Pajak Kendaraan Perorangan Dinas atau Kendaraan Dinas Jabatan						28.615.000,00							15.200.000,00	
		Tersedianya Jasa Pemeliharaan, Biaya Pemeliharaan dan Pajak Kendaraan Perorangan Dinas atau Kendaraan Dinas Jabatan	Jumlah Kendaraan Perorangan Dinas atau Kendaraan Dinas Jabatan yang Dipelihara dan dibayarkan Pajaknya	1 Unit		7 Unit	7 Unit	28.615.000,00	Kab. Agam	Dana Alokasi Umum (DAU)	7.Memperkuat reformasi politik, hukum dan birokrasi, serta memperkuat pencegahan dan pemberantasan korupsi, narkoba, judi, dan penyeludupan.	Tata Pemerintahan yang baik, bersih dan profesional		7 Unit	15.200.000,00	Kecamatan Kamang Magek
	7.01.01.2.09.0006	Pemeliharaan Peralatan dan Mesin Lainnya						5.930.000,00							3.000.000,00	

NO	KODE	URUSAN / BIDANG URUSAN / PROGRAM / OUTCOME / KEGIATAN / SUBKEGIATAN OUTPUT	INDIKATOR	TARGET AKHIR RENSTRA	REALISASI 2025	PRAKIRAAN 2026	CAPAIAN KINERJA DAN KERANGKA PENDANAAN						KELOMPOK SASARAN	PRAKIRAAN MAJU 2028		PERANGKAT DAERAH PENANGGUNG JAWAB
							TARGET 2027	PAGU INDIKATIF	LOKASI	SUMBER DANA	PRIORITAS			TARGET	PAGU INDIKATIF	
											NASIONAL	DAERAH				
(1)	(2)	(3)	(4)	(5)	(6)	(7)	(8)	(9)	(10)	(11)	(12)	(13)	(14)	(15)	(16)	(17)
		Terlaksananya Pemeliharaan Peralatan dan Mesin Lainnya	Jumlah Peralatan dan Mesin Lainnya yang Dipelihara	8 Unit		8 Unit	9 Unit	5.930.000,00	Kab. Agam	Dana Alokasi Umum (DAU)	7.Memperkuat reformasi politik, hukum dan birokrasi, serta memperkuat pencegahan dan pemberantasan korupsi, narkoba, judi, dan penyeludupan.	Tata Pemerintahan yang baik, bersih dan profesional		8 Unit	3.000.000,00	Kecamatan Kamang Magek
	7.01.01.2.09.0009	Pemeliharaan/Rehabilitasi Gedung Kantor dan Bangunan Lainnya						4.000.000,00							2.000.000,00	
		Terlaksananya Pemeliharaan/Rehabilitasi Gedung Kantor dan Bangunan Lainnya	Jumlah Gedung Kantor dan Bangunan Lainnya yang Dipelihara/Direhabilitasi	1 Unit		1 Unit	2 Unit	4.000.000,00	Kab. Agam	Dana Alokasi Umum (DAU)	7.Memperkuat reformasi politik, hukum dan birokrasi, serta memperkuat pencegahan dan pemberantasan korupsi, narkoba, judi, dan penyeludupan.	Tata Pemerintahan yang baik, bersih dan profesional		1 Unit	2.000.000,00	Kecamatan Kamang Magek
	7.01.01.2.02	Administrasi Keuangan Perangkat Daerah						1.408.673.351,42					Masyarakat		1.540.676.188,05	
		Terselenggaranya pengelolaan Keuangan Perangkat Daerah secara tertib dan akuntabel						1.408.673.351,42					Masyarakat		1.540.676.188,05	
			Jumlah Laporan Keuangan Bulanan/ Triwulanan/ Semesteran SKPD dan Laporan Koordinasi Penyusunan Laporan Keuangan Bulanan/Triwulanan/Semesteran SKPD	-		-	-	23.540.000,00						-	27.540.000,00	
	7.01.01.2.02.0007	Koordinasi dan Penyusunan Laporan Keuangan Bulanan/ Triwulanan/ Semesteran SKPD						23.540.000,00							27.540.000,00	
		Tersedianya Laporan Keuangan Bulanan/Triwulanan/Semesteran SKPD dan Laporan Koordinasi Penyusunan Laporan Keuangan Bulanan/Triwulanan/Semesteran SKPD	Jumlah Laporan Keuangan Bulanan/ Triwulanan/ Semesteran SKPD dan Laporan Koordinasi Penyusunan Laporan Keuangan Bulanan/Triwulanan/Semesteran SKPD	-		-	12 Laporan	23.540.000,00	Kab. Agam	Dana Alokasi Umum (DAU)	7.Memperkuat reformasi politik, hukum dan birokrasi, serta memperkuat pencegahan dan pemberantasan korupsi, narkoba, judi, dan penyeludupan.	Tata Pemerintahan yang baik, bersih dan profesional		-	27.540.000,00	Kecamatan Kamang Magek
258.	**7.01.02**	**PROGRAM PENYELENGGARAAN PEMERINTAHAN DAN PELAYANAN PUBLIK**						**4.000.000,00**							**5.850.000,00**	

NO	KODE	URUSAN / BIDANG URUSAN / PROGRAM / OUTCOME / KEGIATAN / SUBKEGIATAN OUTPUT	INDIKATOR	TARGET AKHIR RENSTRA	REALISASI 2025	PRAKIRAAN 2026	CAPAIAN KINERJA DAN KERANGKA PENDANAAN						KELOMPOK SASARAN	PRAKIRAAN MAJU 2028		PERANGKAT DAERAH PENANGGUNG JAWAB
							TARGET 2027	PAGU INDIKATIF	LOKASI	SUMBER DANA	PRIORITAS			TARGET	PAGU INDIKATIF	
											NASIONAL	DAERAH				
(1)	(2)	(3)	(4)	(5)	(6)	(7)	(8)	(9)	(10)	(11)	(12)	(13)	(14)	(15)	(16)	(17)
		Meningkatnya kualitas penyelenggaraan pemerintahan dan pelayanan publik						***2.000.000,00***							***5.850.000,00***	
			999.Presentase Penyelenggaraan Pemerintahan dan Pelayanan Publik yang dilaksanakan	100 %		100 %	100 %	2.000.000,00						100 %	5.850.000,00	
		Terselenggaranya sinergi pelaksanaan pemerintahan di tingkat kecamatan						4.000.000,00					Masyarakat		5.850.000,00	
			Jumlah Laporan Koordinasi/Sinergi Perencanaan dan Pelaksanaan Kegiatan Pemerintahan dengan Perangkat Daerah dan Instansi Vertikal Terkait	1 Laporan		1 Laporan	1 Laporan	2.000.000,00						1 Laporan	2.930.000,00	
	7.01.02.2.01.0001	Koordinasi/Sinergi Perencanaan dan Pelaksanaan Kegiatan Pemerintahan dengan Perangkat Daerah dan Instansi Vertikal Terkait						2.000.000,00							2.930.000,00	
		Terlaksananya Koordinasi/Sinergi Perencanaan dan Pelaksanaan Kegiatan Pemerintahan dengan Perangkat Daerah dan Instansi Vertikal Terkait	Jumlah Laporan Koordinasi/Sinergi Perencanaan dan Pelaksanaan Kegiatan Pemerintahan dengan Perangkat Daerah dan Instansi Vertikal Terkait	1 Laporan		1 Laporan	5 Laporan	2.000.000,00	Kab. Agam	Dana Alokasi Umum (DAU)	7.Memperkuat reformasi politik, hukum dan birokrasi, serta memperkuat pencegahan dan pemberantasan korupsi, narkoba, judi, dan penyeludupan.	Tata Pemerintahan yang baik, bersih dan profesional		1 Laporan	2.930.000,00	Kecamatan Kamang Magek
	7.01.02.2.01	Koordinasi Penyelenggaraan KegiatanPemerintahan di Tingkat Kecamatan						4.000.000,00					Masyarakat		5.850.000,00	
		Terselenggaranya sinergi pelaksanaan pemerintahan di tingkat kecamatan						4.000.000,00					Masyarakat		5.850.000,00	
			Jumlah Dokumen Peningkatan Efektifitas Kegiatan Pemerintahan di Tingkat Kecamatan	-		-	-	2.000.000,00						-	2.920.000,00	
	7.01.02.2.01.0002	Peningkatan Efektifitas Kegiatan Pemerintahan di Tingkat Kecamatan						2.000.000,00							2.920.000,00	
		Meningkatnya Efektifitas Kegiatan Pemerintahan di Tingkat Kecamatan	Jumlah Dokumen Peningkatan Efektifitas Kegiatan Pemerintahan di Tingkat Kecamatan	-		-	12 Dokumen	2.000.000,00	Kab. Agam	Dana Alokasi Umum (DAU)	7.Memperkuat reformasi politik, hukum dan birokrasi, serta memperkuat pencegahan dan pemberantasan korupsi, narkoba, judi, dan penyeludupan.	Tata Pemerintahan yang baik, bersih dan profesional		-	2.920.000,00	Kecamatan Kamang Magek

NO	KODE	URUSAN / BIDANG URUSAN / PROGRAM / OUTCOME / KEGIATAN / SUBKEGIATAN OUTPUT	INDIKATOR	TARGET AKHIR RENSTRA	REALISASI 2025	PRAKIRAAN 2026	CAPAIAN KINERJA DAN KERANGKA PENDANAAN						KELOMPOK SASARAN	PRAKIRAAN MAJU 2028		PERANGKAT DAERAH PENANGGUNG JAWAB
							TARGET 2027	PAGU INDIKATIF	LOKASI	SUMBER DANA	PRIORITAS			TARGET	PAGU INDIKATIF	
											NASIONAL	DAERAH				
(1)	(2)	(3)	(4)	(5)	(6)	(7)	(8)	(9)	(10)	(11)	(12)	(13)	(14)	(15)	(16)	(17)
259.	**7.01.03**	**PROGRAM PEMBERDAYAAN MASYARAKAT DESA DAN KELURAHAN**						**47.084.500,00**							**33.400.000,00**	
		Meningkatnya pemberdayaan masyarakat nagari						***47.084.500,00***							***33.400.000,00***	
			999.Persentase nagari yang difasilitasi pemberdayaan masyarakat	100 %		100 %	100 %	47.084.500,00						100 %	33.400.000,00	
	7.01.03.2.01	Koordinasi Kegiatan Pemberdayaan Desa						47.084.500,00					Masyarakat		33.400.000,00	
		Terselenggaranya koordinasi kegiatan pemberdayaan desa						47.084.500,00					Masyarakat		33.400.000,00	
			Jumlah Laporan Peningkatan Efektivitas Kegiatan Pemberdayaan Masyarakat di Wilayah Kecamatan	4 Laporan		5 Laporan	4 Laporan	40.784.500,00						4 Laporan	28.850.000,00	
			Jumlah Lembaga Kemasyarakatan yang Berpartisipasi dalam Forum Musyawarah Perencanaan Pembangunan di Desa	9 Lembaga Kemasyarakatan		9 Lembaga Kemasyarakatan	9 Lembaga Kemasyarakatan	6.300.000,00						9 Lembaga Kemasyarakatan	4.550.000,00	
	7.01.03.2.01.0001	Peningkatan Partisipasi Masyarakat dalam Forum Musyawarah Perencanaan Pembangunan di Desa						6.300.000,00							4.550.000,00	
		Meningkatnya Partisipasi Masyarakat dalam Forum Musyawarah Perencanaan Pembangunan di Desa	Jumlah Lembaga Kemasyarakatan yang Berpartisipasi dalam Forum Musyawarah Perencanaan Pembangunan di Desa	9 Lembaga Kemasyarakatan		9 Lembaga Kemasyarakatan	8 Lembaga Kemasyarakatan	6.300.000,00	Kab. Agam	Dana Alokasi Umum (DAU)	7.Memperkuat reformasi politik, hukum dan birokrasi, serta memperkuat pencegahan dan pemberantasan korupsi, narkoba, judi, dan penyeludupan.	Tata Pemerintahan yang baik, bersih dan profesional		9 Lembaga Kemasyarakatan	4.550.000,00	Kecamatan Kamang Magek
	7.01.03.2.01.0003	Peningkatan Efektifitas Kegiatan Pemberdayaan Masyarakat di Wilayah Kecamatan						40.784.500,00							28.850.000,00	
		Meningkatnya Efektifitas Kegiatan Pemberdayaan Masyarakat di Wilayah Kecamatan	Jumlah Laporan Peningkatan Efektivitas Kegiatan Pemberdayaan Masyarakat di Wilayah Kecamatan	4 Laporan		5 Laporan	3 Laporan	40.784.500,00	Kab. Agam	Dana Alokasi Umum (DAU)	7.Memperkuat reformasi politik, hukum dan birokrasi, serta memperkuat pencegahan dan pemberantasan korupsi, narkoba, judi, dan penyeludupan.	Tata Pemerintahan yang baik, bersih dan profesional		4 Laporan	28.850.000,00	Kecamatan Kamang Magek
260.	**7.01.04**	**PROGRAM KOORDINASI KETENTRAMAN DAN KETERTIBAN UMUM**						**2.000.000,00**							**2.000.000,00**	

NO	KODE	URUSAN / BIDANG URUSAN / PROGRAM / OUTCOME / KEGIATAN / SUBKEGIATAN OUTPUT	INDIKATOR	TARGET AKHIR RENSTRA	REALISASI 2025	PRAKIRAAN 2026	CAPAIAN KINERJA DAN KERANGKA PENDANAAN						KELOMPOK SASARAN	PRAKIRAAN MAJU 2028		PERANGKAT DAERAH PENANGGUNG JAWAB
							TARGET 2027	PAGU INDIKATIF	LOKASI	SUMBER DANA	PRIORITAS			TARGET	PAGU INDIKATIF	
											NASIONAL	DAERAH				
(1)	(2)	(3)	(4)	(5)	(6)	(7)	(8)	(9)	(10)	(11)	(12)	(13)	(14)	(15)	(16)	(17)
		Meningkatnya koordinasi ketentraman dan ketertiban umum						***2.000.000,00***							***2.000.000,00***	
			999.Persentase koordinasi Tramtibum dan pemerintahan umum yang difasilitasi	100 %		100 %	100 %	2.000.000,00						100 %	2.000.000,00	
	7.01.04.2.01	Koordinasi Upaya Penyelenggaraan Ketenteraman dan Ketertiban Umum						2.000.000,00					Masyarakat		2.000.000,00	
		Terselenggaranya koordinasi ketenteraman dan ketertiban umum						2.000.000,00					Masyarakat		2.000.000,00	
			Jumlah Laporan Pelaksanaan Harmonisasi Hubungan dengan Tokoh Agama dan Tokoh Masyarakat	1 Laporan		1 Laporan	1 Laporan	2.000.000,00						1 Laporan	2.000.000,00	
	7.01.04.2.01.0002	Harmonisasi Hubungan dengan Tokoh Agama dan Tokoh Masyarakat						2.000.000,00							2.000.000,00	
		Terlaksananya Harmonisasi Hubungan dengan Tokoh Agama dan Tokoh Masyarakat	Jumlah Laporan Pelaksanaan Harmonisasi Hubungan dengan Tokoh Agama dan Tokoh Masyarakat	1 Laporan		1 Laporan	4 Laporan	2.000.000,00	Kab. Agam	Dana Alokasi Umum (DAU)	7.Memperkuat reformasi politik, hukum dan birokrasi, serta memperkuat pencegahan dan pemberantasan korupsi, narkoba, judi, dan penyeludupan.	Tata Pemerintahan yang baik, bersih dan profesional		1 Laporan	2.000.000,00	Kecamatan Kamang Magek
261.	**7.01.05**	**PROGRAM PENYELENGGARAAN URUSAN PEMERINTAHAN UMUM**						**26.382.000,00**							**2.000.000,00**	
		Meningkatnya kinerja penyelenggaraan urusan pemerintahan umum						***26.382.000,00***							***2.000.000,00***	
			999.persentase penyelenggaraan urusan pemerintahan umum yang difasilitasi	100 %		100 %	100 %	26.382.000,00						100 %	2.000.000,00	
	7.01.05.2.01	Penyelenggaraan Urusan Pemerintahan Umum Sesuai Penugasan Kepala Daerah						26.382.000,00					masyarakat		2.000.000,00	
		Terselenggaranya Urusan Pemerintahan Umum Sesuai Penugasan Kepala Daerah						26.382.000,00					masyarakat		2.000.000,00	
			Jumlah Dokumen Tugas Forum Koordinasi Pimpinan di Kecamatan	1 Dokumen		1 Dokumen	1 Dokumen	5.032.000,00						1 Dokumen	2.000.000,00	

NO	KODE	URUSAN / BIDANG URUSAN / PROGRAM / OUTCOME / KEGIATAN / SUBKEGIATAN OUTPUT	INDIKATOR	TARGET AKHIR RENSTRA	REALISASI 2025	PRAKIRAAN 2026	CAPAIAN KINERJA DAN KERANGKA PENDANAAN						KELOMPOK SASARAN	PRAKIRAAN MAJU 2028		PERANGKAT DAERAH PENANGGUNG JAWAB
							TARGET 2027	PAGU INDIKATIF	LOKASI	SUMBER DANA	PRIORITAS			TARGET	PAGU INDIKATIF	
											NASIONAL	DAERAH				
(1)	(2)	(3)	(4)	(5)	(6)	(7)	(8)	(9)	(10)	(11)	(12)	(13)	(14)	(15)	(16)	(17)
			Jumlah Orang yang Mengikuti Pembinaan Wawasan Kebangsaan dan Ketahanan Nasional dalam rangka Memantapkan Pengamalan Pancasila, Pelaksanaan Undang-Undang Dasar Negara Republik Indonesia Tahun 1945, Pelestarian Bhinneka Tunggal Ika serta Pemertahanan dan Pemeliharaan Keutuhan Negara Kesatuan Republik Indonesia	350 Orang		35 Orang	35 Orang	21.350.000,00						35 Orang	0,00	
	7.01.05.2.01.0001	Pembinaan Wawasan Kebangsaan dan Ketahanan Nasional dalam rangka Memantapkan Pengamalan Pancasila, Pelaksanaan Undang-Undang Dasar Negara Republik Indonesia Tahun1945, Pelestarian Bhinneka Tunggal Ika serta Pemertahanan dan Pemeliharaan Keutuhan Negara Kesatuan Republik Indonesia						21.350.000,00							0,00	
		Terlaksananya Pembinaan Wawasan Kebangsaan dan Ketahanan Nasional dalam rangka Memantapkan Pengamalan Pancasila, Pelaksanaan Undang-Undang Dasar Negara Republik Indonesia Tahun 1945, Pelestarian Bhinneka Tunggal Ika serta Pemertahanan dan Pemeliharaan Keutuhan Negara Kesatuan Republik Indonesia	Jumlah Orang yang Mengikuti Pembinaan Wawasan Kebangsaan dan Ketahanan Nasional dalam rangka Memantapkan Pengamalan Pancasila, Pelaksanaan Undang-Undang Dasar Negara Republik Indonesia Tahun 1945, Pelestarian Bhinneka Tunggal Ika serta Pemertahanan dan Pemeliharaan Keutuhan Negara Kesatuan Republik Indonesia	350 Orang		35 Orang	23 Orang	21.350.000,00	Kab. Agam	Dana Alokasi Umum (DAU)	7.Memperkuat reformasi politik, hukum dan birokrasi, serta memperkuat pencegahan dan pemberantasan korupsi, narkoba, judi, dan penyeludupan.	Tata Pemerintahan yang baik, bersih dan profesional		35 Orang	0,00	Kecamatan Kamang Magek
	7.01.05.2.01.0008	Pelaksanaan Tugas Forum Koordinasi Pimpinan di Kecamatan						5.032.000,00							2.000.000,00	
		Terlaksananya Tugas Forum Koordinasi Pimpinan di Kecamatan	Jumlah Dokumen Tugas Forum Koordinasi Pimpinan di Kecamatan	1 Dokumen		1 Dokumen	12 Dokumen	5.032.000,00	Kab. Agam	Dana Alokasi Umum (DAU)	7.Memperkuat reformasi politik, hukum dan birokrasi, serta memperkuat pencegahan dan pemberantasan korupsi, narkoba, judi, dan penyeludupan.	Tata Pemerintahan yang baik, bersih dan profesional		1 Dokumen	2.000.000,00	Kecamatan Kamang Magek
262.	**7.01.06**	**PROGRAM PEMBINAAN DAN PENGAWASAN PEMERINTAHAN DESA**						**8.000.000,00**							**7.650.000,00**	
		Meningkatnya pembinaan dan pengawasan pemerintahan nagari						***8.000.000,00***							***7.650.000,00***	
			999.Persentase Nagari yang tertip administrasi	100 %		100 %	100 %	8.000.000,00						100 %	7.650.000,00	

NO	KODE	URUSAN / BIDANG URUSAN / PROGRAM / OUTCOME / KEGIATAN / SUBKEGIATAN OUTPUT	INDIKATOR	TARGET AKHIR RENSTRA	REALISASI 2025	PRAKIRAAN 2026	CAPAIAN KINERJA DAN KERANGKA PENDANAAN						KELOMPOK SASARAN	PRAKIRAAN MAJU 2028		PERANGKAT DAERAH PENANGGUNG JAWAB
							TARGET 2027	PAGU INDIKATIF	LOKASI	SUMBER DANA	PRIORITAS			TARGET	PAGU INDIKATIF	
											NASIONAL	DAERAH				
(1)	(2)	(3)	(4)	(5)	(6)	(7)	(8)	(9)	(10)	(11)	(12)	(13)	(14)	(15)	(16)	(17)
	7.01.06.2.01	Fasilitasi, Rekomendasi dan KoordinasiPembinaan dan Pengawasan Pemerintahan Desa						8.000.000,00					Masyarakat		7.650.000,00	
		Terselenggaranya pembinaan dan pengawasan pemerintahan nagari						8.000.000,00					Masyarakat		7.650.000,00	
			Jumlah Dokumen yang Difasilitasi dalam rangka Administrasi Tata Pemerintahan Desa	5 Dokumen		5 Dokumen	5 Dokumen	8.000.000,00						5 Dokumen	7.650.000,00	
	7.01.06.2.01.0002	Fasilitasi Administrasi Tata Pemerintahan Desa						8.000.000,00							7.650.000,00	
		Terlaksananya Fasilitasi Administrasi Tata Pemerintahan Desa	Jumlah Dokumen yang Difasilitasi dalam rangka Administrasi Tata Pemerintahan Desa	5 Dokumen		5 Dokumen	10 Dokumen	8.000.000,00	Kab. Agam	Dana Alokasi Umum (DAU)	7.Memperkuat reformasi politik, hukum dan birokrasi, serta memperkuat pencegahan dan pemberantasan korupsi, narkoba, judi, dan penyeludupan.	Tata Pemerintahan yang baik, bersih dan profesional		5 Dokumen	7.650.000,00	Kecamatan Kamang Magek
		Kecamatan Palupuh						**1.945.177.881,00**							**2.304.500.000,00**	
	7	**UNSUR KEWILAYAHAN**						**1.945.177.881,00**							**2.304.500.000,00**	
	7.01	**KECAMATAN**						**1.945.177.881,00**							**2.304.500.000,00**	
263.	**7.01.01**	**PROGRAM PENUNJANG URUSAN PEMERINTAHAN DAERAH KABUPATEN/KOTA**						**1.797.255.589,00**							**2.195.500.000,00**	
		Meningkatnya tatakelola administrasi dan operasional untuk efektivitas kinerja perangkat daerah						***1.797.255.589,00***							***2.195.500.000,00***	
			999.Persentase pemenuhan kebutuhan operasional kantor dan ASN.	100 %		100 %	100 %	1.797.255.589,00						100 %	2.195.500.000,00	
	7.01.01.2.02	Administrasi Keuangan Perangkat Daerah						1.466.333.512,00					-		1.531.000.000,00	
		Terselenggaranya pengelolaan Keuangan Perangkat Daerah secara tertib dan akuntabe						1.466.333.512,00					-		1.531.000.000,00	
			Jumlah Laporan Keuangan Bulanan/ Triwulanan/ Semesteran SKPD dan Laporan Koordinasi Penyusunan Laporan Keuangan Bulanan/Triwulanan/Semesteran SKPD	12 Laporan		12 Laporan	12 Laporan	30.990.000,00						12 Laporan	31.000.000,00	
			Jumlah Orang yang Menerima Gaji dan Tunjangan ASN	18 Orang/bulan		18 Orang/bulan	18 Orang/bulan	1.435.343.512,00						18 Orang/bulan	1.500.000.000,00	
	7.01.01.2.02.0001	Penyediaan Gaji dan Tunjangan ASN						1.435.343.512,00							1.500.000.000,00	

NO	KODE	URUSAN / BIDANG URUSAN / PROGRAM / OUTCOME / KEGIATAN / SUBKEGIATAN OUTPUT	INDIKATOR	TARGET AKHIR RENSTRA	REALISASI 2025	PRAKIRAAN 2026	CAPAIAN KINERJA DAN KERANGKA PENDANAAN						KELOMPOK SASARAN	PRAKIRAAN MAJU 2028		PERANGKAT DAERAH PENANGGUNG JAWAB
							TARGET 2027	PAGU INDIKATIF	LOKASI	SUMBER DANA	PRIORITAS			TARGET	PAGU INDIKATIF	
											NASIONAL	DAERAH				
(1)	(2)	(3)	(4)	(5)	(6)	(7)	(8)	(9)	(10)	(11)	(12)	(13)	(14)	(15)	(16)	(17)
		Tersedianya Gaji dan Tunjangan ASN	Jumlah Orang yang Menerima Gaji dan Tunjangan ASN	18 Orang/bulan		18 Orang/bulan	13 Orang/bulan	1.435.343.512,00	Kab. Agam	Dana Alokasi Umum (DAU)	-	Tata Pemerintahan yang baik, bersih dan profesional		18 Orang/bulan	1.500.000.000,00	Kecamatan Palupuh
	7.01.01.2.02.0007	Koordinasi dan Penyusunan Laporan Keuangan Bulanan/ Triwulanan/ Semesteran SKPD						30.990.000,00							31.000.000,00	
		Tersedianya Laporan Keuangan Bulanan/Triwulanan/Semesteran SKPD dan Laporan Koordinasi Penyusunan Laporan Keuangan Bulanan/Triwulanan/Semesteran SKPD	Jumlah Laporan Keuangan Bulanan/ Triwulanan/ Semesteran SKPD dan Laporan Koordinasi Penyusunan Laporan Keuangan Bulanan/Triwulanan/Semesteran SKPD	12 Laporan		12 Laporan	12 Laporan	30.990.000,00	Kab. Agam	Dana Alokasi Umum (DAU)	-	Tata Pemerintahan yang baik, bersih dan profesional		12 Laporan	31.000.000,00	Kecamatan Palupuh
	7.01.01.2.06	Administrasi Umum Perangkat Daerah						146.570.677,00					-		153.500.000,00	
		Terselenggaranya layanan administrasi umum yang tertib dan efisien						146.570.677,00					-		153.500.000,00	
			Jumlah Laporan Penyelenggaraan Rapat Koordinasi dan Konsultasi SKPD	12 Laporan		12 Laporan	12 Laporan	114.640.000,00						12 Laporan	120.000.000,00	
			Jumlah Paket Barang Cetakan dan Penggandaan yang Disediakan	2 Paket		2 Paket	2 Paket	9.396.800,00						2 Paket	9.500.000,00	
			Jumlah Paket Komponen Instalasi Listrik/Penerangan Bangunan Kantor yang Disediakan	1 Paket		1 Paket	1 Paket	4.359.960,00						1 Paket	5.000.000,00	
			Jumlah Paket Peralatan dan Perlengkapan Kantor yang Disediakan	3 Paket		3 Paket	3 Paket	18.173.917,00						3 Paket	19.000.000,00	
	7.01.01.2.06.0001	Penyediaan Komponen InstalasiListrik/Penerangan Bangunan Kantor						4.359.960,00							5.000.000,00	
		Tersedianya Komponen Instalasi Listrik/Penerangan Bangunan Kantor	Jumlah Paket Komponen Instalasi Listrik/Penerangan Bangunan Kantor yang Disediakan	1 Paket		1 Paket	2 Paket	4.359.960,00	Kab. Agam	Dana Alokasi Umum (DAU)	-	Tata Pemerintahan yang baik, bersih dan profesional		1 Paket	5.000.000,00	Kecamatan Palupuh
	7.01.01.2.06.0002	Penyediaan Peralatan dan Perlengkapan Kantor						18.173.917,00							19.000.000,00	
		Tersedianya Peralatan dan Perlengkapan Kantor	Jumlah Paket Peralatan dan Perlengkapan Kantor yang Disediakan	3 Paket		3 Paket	4 Paket	18.173.917,00	Kab. Agam	Dana Alokasi Umum (DAU)	-	Tata Pemerintahan yang baik, bersih dan profesional		3 Paket	19.000.000,00	Kecamatan Palupuh
	7.01.01.2.06.0005	Penyediaan Barang Cetakan dan Penggandaan						9.396.800,00							9.500.000,00	
		Tersedianya Barang Cetakan dan Penggandaan	Jumlah Paket Barang Cetakan dan Penggandaan yang Disediakan	2 Paket		2 Paket	2 Paket	9.396.800,00	Kab. Agam	Dana Alokasi Umum (DAU)	-	Tata Pemerintahan yang baik, bersih dan profesional		2 Paket	9.500.000,00	Kecamatan Palupuh

NO	KODE	URUSAN / BIDANG URUSAN / PROGRAM / OUTCOME / KEGIATAN / SUBKEGIATAN OUTPUT	INDIKATOR	TARGET AKHIR RENSTRA	REALISASI 2025	PRAKIRAAN 2026	CAPAIAN KINERJA DAN KERANGKA PENDANAAN						KELOMPOK SASARAN	PRAKIRAAN MAJU 2028		PERANGKAT DAERAH PENANGGUNG JAWAB
							TARGET 2027	PAGU INDIKATIF	LOKASI	SUMBER DANA	PRIORITAS			TARGET	PAGU INDIKATIF	
											NASIONAL	DAERAH				
(1)	(2)	(3)	(4)	(5)	(6)	(7)	(8)	(9)	(10)	(11)	(12)	(13)	(14)	(15)	(16)	(17)
	7.01.01.2.06.0009	Penyelenggaraan Rapat Koordinasi dan Konsultasi SKPD						114.640.000,00							120.000.000,00	
		Terlaksananya Penyelenggaraan Rapat Koordinasi dan Konsultasi SKPD	Jumlah Laporan Penyelenggaraan Rapat Koordinasi dan Konsultasi SKPD	12 Laporan		12 Laporan	12 Laporan	114.640.000,00	Kab. Agam	Dana Alokasi Umum (DAU)	-	Tata Pemerintahan yang baik, bersih dan profesional		12 Laporan	120.000.000,00	Kecamatan Palupuh
	7.01.01.2.08	Penyediaan Jasa Penunjang Urusan Pemerintahan Daerah						149.136.400,00					-		147.000.000,00	
		Terpenuhinya jasa penunjang yang mendukung kinerja perangkat daerah						149.136.400,00					-		147.000.000,00	
			Jumlah Laporan Penyediaan Jasa Komunikasi, Sumber Daya Air dan Listrik yang Disediakan	24 Laporan		24 Laporan	24 Laporan	16.882.000,00						24 Laporan	17.000.000,00	
			Jumlah Laporan Penyediaan Jasa Pelayanan Umum Kantor yang Disediakan	6 Laporan		6 Laporan	6 Laporan	132.254.400,00						6 Laporan	130.000.000,00	
	7.01.01.2.08.0002	Penyediaan Jasa Komunikasi, Sumber Daya Air dan Listrik						16.882.000,00							17.000.000,00	
		Tersedianya Jasa Komunikasi, Sumber Daya Air dan Listrik	Jumlah Laporan Penyediaan Jasa Komunikasi, Sumber Daya Air dan Listrik yang Disediakan	24 Laporan		24 Laporan	12 Laporan	16.882.000,00	Kab. Agam	Dana Alokasi Umum (DAU)	-	Tata Pemerintahan yang baik, bersih dan profesional		24 Laporan	17.000.000,00	Kecamatan Palupuh
	7.01.01.2.08.0004	Penyediaan Jasa Pelayanan Umum Kantor						132.254.400,00							130.000.000,00	
		Tersedianya Jasa Pelayanan Umum Kantor	Jumlah Laporan Penyediaan Jasa Pelayanan Umum Kantor yang Disediakan	6 Laporan		6 Laporan	7 Laporan	132.254.400,00	Kab. Agam	Dana Alokasi Umum (DAU)	-	Tata Pemerintahan yang baik, bersih dan profesional		6 Laporan	130.000.000,00	Kecamatan Palupuh
	7.01.01.2.09	Pemeliharaan Barang Milik Daerah Penunjang Urusan Pemerintahan Daerah						35.215.000,00					-		337.000.000,00	
		Terpeliharanya barang milik daerah dalam kondisi optimal						35.215.000,00					-		337.000.000,00	
			Jumlah Gedung Kantor dan Bangunan Lainnya yang Dipelihara/Direhabilitasi	1 Unit		1 Unit	1 Unit	0,00						1 Unit	300.000.000,00	
			Jumlah Peralatan dan Mesin Lainnya yang Dipelihara	12 Unit		10 Unit	11 Unit	7.350.000,00						11 Unit	9.000.000,00	
	7.01.01.2.09.0006	Pemeliharaan Peralatan dan Mesin Lainnya						7.350.000,00							9.000.000,00	
		Terlaksananya Pemeliharaan Peralatan dan Mesin Lainnya	Jumlah Peralatan dan Mesin Lainnya yang Dipelihara	12 Unit		10 Unit	11 Unit	7.350.000,00	Kab. Agam	Dana Alokasi Umum (DAU)	-	Tata Pemerintahan yang baik, bersih dan profesional		11 Unit	9.000.000,00	Kecamatan Palupuh
	7.01.01.2.09.0009	Pemeliharaan/Rehabilitasi Gedung Kantor dan Bangunan Lainnya						0,00							300.000.000,00	

NO	KODE	URUSAN / BIDANG URUSAN / PROGRAM / OUTCOME / KEGIATAN / SUBKEGIATAN OUTPUT	INDIKATOR	TARGET AKHIR RENSTRA	REALISASI 2025	PRAKIRAAN 2026	CAPAIAN KINERJA DAN KERANGKA PENDANAAN						KELOMPOK SASARAN	PRAKIRAAN MAJU 2028		PERANGKAT DAERAH PENANGGUNG JAWAB
							TARGET 2027	PAGU INDIKATIF	LOKASI	SUMBER DANA	PRIORITAS			TARGET	PAGU INDIKATIF	
											NASIONAL	DAERAH				
(1)	(2)	(3)	(4)	(5)	(6)	(7)	(8)	(9)	(10)	(11)	(12)	(13)	(14)	(15)	(16)	(17)
		Terlaksananya Pemeliharaan/Rehabilitasi Gedung Kantor dan Bangunan Lainnya	Jumlah Gedung Kantor dan Bangunan Lainnya yang Dipelihara/Direhabilitasi	1 Unit		1 Unit	1 Unit	0,00	Kab. Agam	-	-	Tata Pemerintahan yang baik, bersih dan profesional		1 Unit	300.000.000,00	Kecamatan Palupuh
	7.01.01.2.07	Pengadaan Barang Milik Daerah Penunjang Urusan Pemerintah Daerah						0,00					-		27.000.000,00	
		Tersedianya barang milik daerah yang menunjang kinerja pemerintah daerah						0,00					-		27.000.000,00	
			Jumlah Unit Kendaraan Perorangan Dinas atau Kendaraan Dinas Jabatan yang Disediakan	-		-	-	0,00						-	27.000.000,00	
			Jumlah Unit Sarana dan Prasarana Pendukung Gedung Kantor atau Bangunan Lainnya yang Disediakan	-		-	-	0,00						-	0,00	
	7.01.01.2.07.0001	Pengadaan Kendaraan Perorangan Dinas atau Kendaraan Dinas Jabatan						0,00							27.000.000,00	
		Tersedianya Kendaraan Perorangan Dinas atau Kendaraan Dinas Jabatan	Jumlah Unit Kendaraan Perorangan Dinas atau Kendaraan Dinas Jabatan yang Disediakan	-		-	1 Unit	0,00	Kab. Agam	-	-	Tata Pemerintahan yang baik, bersih dan profesional		-	27.000.000,00	Kecamatan Palupuh
	7.01.01.2.07.0011	Pengadaan Sarana dan Prasarana Pendukung Gedung Kantor atau Bangunan Lainnya						0,00							0,00	
		Tersedianya Sarana dan Prasarana Pendukung Gedung Kantor atau Bangunan Lainnya	Jumlah Unit Sarana dan Prasarana Pendukung Gedung Kantor atau Bangunan Lainnya yang Disediakan	-		-	0 Unit	0,00	Kab. Agam	Dana Alokasi Umum (DAU)	-	Tata Pemerintahan yang baik, bersih dan profesional		-	0,00	Kecamatan Palupuh
		Terpeliharanya barang milik daerah dalam kondisi optimal						35.215.000,00					-		337.000.000,00	
			Jumlah Kendaraan Dinas Operasional atau Lapangan yang Dipelihara dan dibayarkan Pajak dan Perizinannya	-		-	-	27.865.000,00						-	28.000.000,00	
	7.01.01.2.09.0002	Penyediaan Jasa Pemeliharaan, Biaya Pemeliharaan, Pajak dan Perizinan Kendaraan Dinas Operasional atau Lapangan						27.865.000,00							28.000.000,00	
		Tersedianya Jasa Pemeliharaan, Biaya Pemeliharaan, Pajak dan Perizinan Kendaraan Dinas Operasional atau Lapangan	Jumlah Kendaraan Dinas Operasional atau Lapangan yang Dipelihara dan dibayarkan Pajak dan Perizinannya	-		-	4 Unit	27.865.000,00	Kab. Agam	Dana Alokasi Umum (DAU)	-	Tata Pemerintahan yang baik, bersih dan profesional		-	28.000.000,00	Kecamatan Palupuh
264.	**7.01.02**	**PROGRAM PENYELENGGARAAN PEMERINTAHAN DAN PELAYANAN PUBLIK**						**21.730.000,00**							**71.000.000,00**	
		Meningkatnya kualitas penyelenggaraan pemerintahan dan pelayanan publik						***21.730.000,00***							***71.000.000,00***	

NO	KODE	URUSAN / BIDANG URUSAN / PROGRAM / OUTCOME / KEGIATAN / SUBKEGIATAN OUTPUT	INDIKATOR	TARGET AKHIR RENSTRA	REALISASI 2025	PRAKIRAAN 2026	CAPAIAN KINERJA DAN KERANGKA PENDANAAN						KELOMPOK SASARAN	PRAKIRAAN MAJU 2028		PERANGKAT DAERAH PENANGGUNG JAWAB
							TARGET 2027	PAGU INDIKATIF	LOKASI	SUMBER DANA	PRIORITAS			TARGET	PAGU INDIKATIF	
											NASIONAL	DAERAH				
(1)	(2)	(3)	(4)	(5)	(6)	(7)	(8)	(9)	(10)	(11)	(12)	(13)	(14)	(15)	(16)	(17)
			999.Presentase Penyelenggaraan Pemerintahan dan Pelayanan Publik yang dilaksanakan	100 %		100 %	100 %	21.730.000,00						100 %	71.000.000,00	
	7.01.02.2.01	Koordinasi Penyelenggaraan KegiatanPemerintahan di Tingkat Kecamatan						21.730.000,00					-		71.000.000,00	
		Terselenggaranya sinergi pelaksanaan pemerintahan di tingkat kecamatan						21.730.000,00					-		71.000.000,00	
			Jumlah Dokumen Peningkatan Efektifitas Kegiatan Pemerintahan di Tingkat Kecamatan	1 Dokumen		1 Dokumen	1 Dokumen	1.750.000,00						1 Dokumen	1.000.000,00	
			Jumlah Laporan Koordinasi/Sinergi Perencanaan dan Pelaksanaan Kegiatan Pemerintahan dengan Perangkat Daerah dan Instansi Vertikal Terkait	5 Laporan		5 Laporan	6 Laporan	19.980.000,00						5 Laporan	70.000.000,00	
	7.01.02.2.01.0001	Koordinasi/Sinergi Perencanaan dan Pelaksanaan Kegiatan Pemerintahan dengan Perangkat Daerah dan Instansi Vertikal Terkait						19.980.000,00							70.000.000,00	
		Terlaksananya Koordinasi/Sinergi Perencanaan dan Pelaksanaan Kegiatan Pemerintahan dengan Perangkat Daerah dan Instansi Vertikal Terkait	Jumlah Laporan Koordinasi/Sinergi Perencanaan dan Pelaksanaan Kegiatan Pemerintahan dengan Perangkat Daerah dan Instansi Vertikal Terkait	5 Laporan		5 Laporan	4 Laporan	19.980.000,00	Kab. Agam	Dana Alokasi Umum (DAU)	-	Tata Pemerintahan yang baik, bersih dan profesional		5 Laporan	70.000.000,00	Kecamatan Palupuh
	7.01.02.2.01.0002	Peningkatan Efektifitas Kegiatan Pemerintahan di Tingkat Kecamatan						1.750.000,00							1.000.000,00	
		Meningkatnya Efektifitas Kegiatan Pemerintahan di Tingkat Kecamatan	Jumlah Dokumen Peningkatan Efektifitas Kegiatan Pemerintahan di Tingkat Kecamatan	1 Dokumen		1 Dokumen	12 Dokumen	1.750.000,00	Kab. Agam	Dana Alokasi Umum (DAU)	-	Tata Pemerintahan yang baik, bersih dan profesional		1 Dokumen	1.000.000,00	Kecamatan Palupuh
265.	**7.01.03**	**PROGRAM PEMBERDAYAAN MASYARAKAT DESA DAN KELURAHAN**						**3.500.000,00**							**8.500.000,00**	
		Meningkatnya pemberdayaan masyarakat nagari						***1.750.000,00***							***8.500.000,00***	
			999.Persentase nagari yang difasilitasi pemberdayaan masyarakat	100 %		100 %	100 %	1.750.000,00						100 %	8.500.000,00	
	7.01.03.2.01	Koordinasi Kegiatan Pemberdayaan Desa						3.500.000,00					-		8.500.000,00	
		Meningkatnya pemberdayaan masyarakat nagari						3.500.000,00					-		8.500.000,00	
			Jumlah Laporan Peningkatan Efektivitas Kegiatan Pemberdayaan Masyarakat di Wilayah Kecamatan	3 Laporan		3 Laporan	3 Laporan	1.750.000,00						3 Laporan	1.000.000,00	

NO	KODE	URUSAN / BIDANG URUSAN / PROGRAM / OUTCOME / KEGIATAN / SUBKEGIATAN OUTPUT	INDIKATOR	TARGET AKHIR RENSTRA	REALISASI 2025	PRAKIRAAN 2026	CAPAIAN KINERJA DAN KERANGKA PENDANAAN						KELOMPOK SASARAN	PRAKIRAAN MAJU 2028		PERANGKAT DAERAH PENANGGUNG JAWAB
							TARGET 2027	PAGU INDIKATIF	LOKASI	SUMBER DANA	PRIORITAS			TARGET	PAGU INDIKATIF	
											NASIONAL	DAERAH				
(1)	(2)	(3)	(4)	(5)	(6)	(7)	(8)	(9)	(10)	(11)	(12)	(13)	(14)	(15)	(16)	(17)
			Jumlah Lembaga Kemasyarakatan yang Berpartisipasi dalam Forum Musyawarah Perencanaan Pembangunan di Desa	1 Lembaga Kemasyarakatan		1 Lembaga Kemasyarakatan	1 Lembaga Kemasyarakatan	1.750.000,00						1 Lembaga Kemasyarakatan	7.500.000,00	
	7.01.03.2.01.0001	Peningkatan Partisipasi Masyarakat dalam Forum Musyawarah Perencanaan Pembangunan di Desa						1.750.000,00							7.500.000,00	
		Meningkatnya Partisipasi Masyarakat dalam Forum Musyawarah Perencanaan Pembangunan di Desa	Jumlah Lembaga Kemasyarakatan yang Berpartisipasi dalam Forum Musyawarah Perencanaan Pembangunan di Desa	1 Lembaga Kemasyarakatan		1 Lembaga Kemasyarakatan	8 Lembaga Kemasyarakatan	1.750.000,00	Kab. Agam	Dana Alokasi Umum (DAU)	-	Tata Pemerintahan yang baik, bersih dan profesional		1 Lembaga Kemasyarakatan	7.500.000,00	Kecamatan Palupuh
	7.01.03.2.01.0003	Peningkatan Efektifitas Kegiatan Pemberdayaan Masyarakat di Wilayah Kecamatan						1.750.000,00							1.000.000,00	
		Meningkatnya Efektifitas Kegiatan Pemberdayaan Masyarakat di Wilayah Kecamatan	Jumlah Laporan Peningkatan Efektivitas Kegiatan Pemberdayaan Masyarakat di Wilayah Kecamatan	3 Laporan		3 Laporan	12 Laporan	1.750.000,00	Kab. Agam	Dana Alokasi Umum (DAU)	-	Tata Pemerintahan yang baik, bersih dan profesional		3 Laporan	1.000.000,00	Kecamatan Palupuh
266.	**7.01.04**	**PROGRAM KOORDINASI KETENTRAMAN DAN KETERTIBAN UMUM**						**8.639.792,00**							**9.000.000,00**	
		Meningkatnya koordinasi ketentraman dan ketertiban umum						***8.639.792,00***							***9.000.000,00***	
			999.Persentase koordinasi Tramtibum dan pemerintahan umum yang difasilitasi	100 %		100 %	100 %	8.639.792,00						100 %	9.000.000,00	
	7.01.04.2.01	Koordinasi Upaya Penyelenggaraan Ketenteraman dan Ketertiban Umum						8.639.792,00					-		9.000.000,00	
		harmonisasi hubungan tokoh agama dan tokoh masyarakat						8.639.792,00					-		9.000.000,00	
			Jumlah Laporan Pelaksanaan Harmonisasi Hubungan dengan Tokoh Agama dan Tokoh Masyarakat	12 Laporan		100 Laporan	100 Laporan	8.639.792,00						100 Laporan	9.000.000,00	
	7.01.04.2.01.0002	Harmonisasi Hubungan dengan Tokoh Agama dan Tokoh Masyarakat						8.639.792,00							9.000.000,00	
		Terlaksananya Harmonisasi Hubungan dengan Tokoh Agama dan Tokoh Masyarakat	Jumlah Laporan Pelaksanaan Harmonisasi Hubungan dengan Tokoh Agama dan Tokoh Masyarakat	12 Laporan		100 Laporan	12 Laporan	8.639.792,00	Kab. Agam	Dana Alokasi Umum (DAU)	-	Tata Pemerintahan yang baik, bersih dan profesional		100 Laporan	9.000.000,00	Kecamatan Palupuh
267.	**7.01.05**	**PROGRAM PENYELENGGARAAN URUSAN PEMERINTAHAN UMUM**						**108.750.000,00**							**12.500.000,00**	
		Meningkatnya kinerja penyelenggaraan urusan pemerintahan umum						***108.750.000,00***							***12.500.000,00***	
			999.persentase penyelenggaraan urusan pemerintahan umum yang difasilitasi	100 %		100 %	100 %	108.750.000,00						100 %	12.500.000,00	

NO	KODE	URUSAN / BIDANG URUSAN / PROGRAM / OUTCOME / KEGIATAN / SUBKEGIATAN OUTPUT	INDIKATOR	TARGET AKHIR RENSTRA	REALISASI 2025	PRAKIRAAN 2026	CAPAIAN KINERJA DAN KERANGKA PENDANAAN						KELOMPOK SASARAN	PRAKIRAAN MAJU 2028		PERANGKAT DAERAH PENANGGUNG JAWAB
							TARGET 2027	PAGU INDIKATIF	LOKASI	SUMBER DANA	PRIORITAS			TARGET	PAGU INDIKATIF	
											NASIONAL	DAERAH				
(1)	(2)	(3)	(4)	(5)	(6)	(7)	(8)	(9)	(10)	(11)	(12)	(13)	(14)	(15)	(16)	(17)
	7.01.05.2.01	Penyelenggaraan Urusan Pemerintahan Umum Sesuai Penugasan Kepala Daerah						108.750.000,00					-		12.500.000,00	
		Terselenggaranya Urusan Pemerintahan Umum Sesuai Penugasan Kepala Daerah						108.750.000,00					-		12.500.000,00	
			Jumlah Dokumen Tugas Forum Koordinasi Pimpinan di Kecamatan	1 Dokumen		1 Dokumen	1 Dokumen	1.750.000,00						1 Dokumen	5.000.000,00	
			Jumlah Orang yang Mengikuti Pembinaan Wawasan Kebangsaan dan Ketahanan Nasional dalam rangka Memantapkan Pengamalan Pancasila, Pelaksanaan Undang-Undang Dasar Negara Republik Indonesia Tahun 1945, Pelestarian Bhinneka Tunggal Ika serta Pemertahanan dan Pemeliharaan Keutuhan Negara Kesatuan Republik Indonesia	1 Orang		1 Orang	1 Orang	107.000.000,00						1 Orang	7.500.000,00	
	7.01.05.2.01.0001	Pembinaan Wawasan Kebangsaan dan Ketahanan Nasional dalam rangka Memantapkan Pengamalan Pancasila, Pelaksanaan Undang-Undang Dasar Negara Republik Indonesia Tahun1945, Pelestarian Bhinneka Tunggal Ika serta Pemertahanan dan Pemeliharaan Keutuhan Negara Kesatuan Republik Indonesia						107.000.000,00							7.500.000,00	
		Terlaksananya Pembinaan Wawasan Kebangsaan dan Ketahanan Nasional dalam rangka Memantapkan Pengamalan Pancasila, Pelaksanaan Undang-Undang Dasar Negara Republik Indonesia Tahun 1945, Pelestarian Bhinneka Tunggal Ika serta Pemertahanan dan Pemeliharaan Keutuhan Negara Kesatuan Republik Indonesia	Jumlah Orang yang Mengikuti Pembinaan Wawasan Kebangsaan dan Ketahanan Nasional dalam rangka Memantapkan Pengamalan Pancasila, Pelaksanaan Undang-Undang Dasar Negara Republik Indonesia Tahun 1945, Pelestarian Bhinneka Tunggal Ika serta Pemertahanan dan Pemeliharaan Keutuhan Negara Kesatuan Republik Indonesia	1 Orang		1 Orang	35 Orang	107.000.000,00	Kab. Agam	Dana Alokasi Umum (DAU)	-	Tata Pemerintahan yang baik, bersih dan profesional		1 Orang	7.500.000,00	Kecamatan Palupuh
	7.01.05.2.01.0008	Pelaksanaan Tugas Forum Koordinasi Pimpinan di Kecamatan						1.750.000,00							5.000.000,00	
		Terlaksananya Tugas Forum Koordinasi Pimpinan di Kecamatan	Jumlah Dokumen Tugas Forum Koordinasi Pimpinan di Kecamatan	1 Dokumen		1 Dokumen	12 Dokumen	1.750.000,00	Kab. Agam	Dana Alokasi Umum (DAU)	-	Tata Pemerintahan yang baik, bersih dan profesional		1 Dokumen	5.000.000,00	Kecamatan Palupuh
268.	**7.01.06**	**PROGRAM PEMBINAAN DAN PENGAWASAN PEMERINTAHAN DESA**						**5.302.500,00**							**8.000.000,00**	
		Meningkatnya pembinaan dan pengawasan pemerintahan nagari						***5.302.500,00***							***8.000.000,00***	
			999.Persentase Nagari yang tertip administrasi	100 %		100 %	100 %	5.302.500,00						100 %	8.000.000,00	

NO	KODE	URUSAN / BIDANG URUSAN / PROGRAM / OUTCOME / KEGIATAN / SUBKEGIATAN OUTPUT	INDIKATOR	TARGET AKHIR RENSTRA	REALISASI 2025	PRAKIRAAN 2026	CAPAIAN KINERJA DAN KERANGKA PENDANAAN						KELOMPOK SASARAN	PRAKIRAAN MAJU 2028		PERANGKAT DAERAH PENANGGUNG JAWAB
							TARGET 2027	PAGU INDIKATIF	LOKASI	SUMBER DANA	PRIORITAS			TARGET	PAGU INDIKATIF	
											NASIONAL	DAERAH				
(1)	(2)	(3)	(4)	(5)	(6)	(7)	(8)	(9)	(10)	(11)	(12)	(13)	(14)	(15)	(16)	(17)
	7.01.06.2.01	Fasilitasi, Rekomendasi dan KoordinasiPembinaan dan Pengawasan Pemerintahan Desa						5.302.500,00					-		8.000.000,00	
		terlaksananya fasilitasi pengelolaan keuangan desa dan Pendayaagunaaan aset desa						5.302.500,00					-		8.000.000,00	
			Jumlah Dokumen Sinkronisasi Perencanaan Pembangunan Daerah dengan Pembangunan Desa	-		-	-	5.302.500,00						-	8.000.000,00	
	7.01.06.2.01.0009	Fasilitasi Sinkronisasi Perencanaan Pembangunan Daerah dengan Pembangunan Desa						5.302.500,00							8.000.000,00	
		Terlaksananya Fasilitasi Sinkronisasi Perencanaan Pembangunan Daerah dengan Pembangunan Desa	Jumlah Dokumen Sinkronisasi Perencanaan Pembangunan Daerah dengan Pembangunan Desa	-		-	1 Dokumen	5.302.500,00	Kab. Agam	Dana Alokasi Umum (DAU)	-	Tata Pemerintahan yang baik, bersih dan profesional		-	8.000.000,00	Kecamatan Palupuh
		Kecamatan Banuhampu						**1.801.751.742,80**							**0,00**	
	7	**UNSUR KEWILAYAHAN**						**1.801.751.742,80**							**0,00**	
	7.01	**KECAMATAN**						**1.801.751.742,80**							**0,00**	
269.	**7.01.01**	**PROGRAM PENUNJANG URUSAN PEMERINTAHAN DAERAH KABUPATEN/KOTA**						**1.711.241.105,80**							**0,00**	
		Meningkatnya tatakelola administrasi dan operasional untuk efektivitas kinerja perangkat daerah						***1.711.241.105,80***							***0,00***	
			999.Persentase pemenuhan kebutuhan operasional kantor dan ASN.	100 %		100 %	100 %	1.711.241.105,80						100 %	0,00	
	7.01.01.2.02	Administrasi Keuangan Perangkat Daerah						1.319.138.964,80					-		0,00	
		Persentase pemenuhan kebutuhan gaji dan pengelolaan keuangan PD						1.319.138.964,80					-		0,00	
			Jumlah Laporan Keuangan Bulanan/ Triwulanan/ Semesteran SKPD dan Laporan Koordinasi Penyusunan Laporan Keuangan Bulanan/Triwulanan/Semesteran SKPD	12 Laporan		12 Laporan	12 Laporan	32.388.000,00						12 Laporan	0,00	
			Jumlah Orang yang Menerima Gaji dan Tunjangan ASN	16 Orang/bulan		15 Orang/bulan	16 Orang/bulan	1.286.750.964,80						16 Orang/bulan	0,00	
	7.01.01.2.02.0001	Penyediaan Gaji dan Tunjangan ASN						1.286.750.964,80							0,00	
		Tersedianya Gaji dan Tunjangan ASN	Jumlah Orang yang Menerima Gaji dan Tunjangan ASN	16 Orang/bulan		15 Orang/bulan	14 Orang/bulan	1.286.750.964,80	Provinsi Sumatera Barat || Kab. Agam || Kecamatan Banuhampu || Desa Sungai Tanang || 1	Dana Alokasi Umum (DAU)	-	Tata Pemerintahan yang baik, bersih dan profesional		16 Orang/bulan	0,00	Kecamatan Banuhampu

NO	KODE	URUSAN / BIDANG URUSAN / PROGRAM / OUTCOME / KEGIATAN / SUBKEGIATAN OUTPUT	INDIKATOR	TARGET AKHIR RENSTRA	REALISASI 2025	PRAKIRAAN 2026	CAPAIAN KINERJA DAN KERANGKA PENDANAAN						KELOMPOK SASARAN	PRAKIRAAN MAJU 2028		PERANGKAT DAERAH PENANGGUNG JAWAB
							TARGET 2027	PAGU INDIKATIF	LOKASI	SUMBER DANA	PRIORITAS			TARGET	PAGU INDIKATIF	
											NASIONAL	DAERAH				
(1)	(2)	(3)	(4)	(5)	(6)	(7)	(8)	(9)	(10)	(11)	(12)	(13)	(14)	(15)	(16)	(17)
	7.01.01.2.02.0007	Koordinasi dan Penyusunan Laporan Keuangan Bulanan/ Triwulanan/ Semesteran SKPD						32.388.000,00							0,00	
		Tersedianya Laporan Keuangan Bulanan/Triwulanan/Semesteran SKPD dan Laporan Koordinasi Penyusunan Laporan Keuangan Bulanan/Triwulanan/Semesteran SKPD	Jumlah Laporan Keuangan Bulanan/ Triwulanan/ Semesteran SKPD dan Laporan Koordinasi Penyusunan Laporan Keuangan Bulanan/Triwulanan/Semesteran SKPD	12 Laporan		12 Laporan	10 Laporan	32.388.000,00	Provinsi Sumatera Barat || Kab. Agam || Kecamatan Banuhampu || Desa Sungai Tanang || 1	Dana Alokasi Umum (DAU)	-	Tata Pemerintahan yang baik, bersih dan profesional		12 Laporan	0,00	Kecamatan Banuhampu
	7.01.01.2.06	Administrasi Umum Perangkat Daerah						221.978.645,00					-		0,00	
		Persentase pemenuhan kebutuhan dasar operasional unit kerja						221.978.645,00					-		0,00	
			Jumlah Laporan Penyelenggaraan Rapat Koordinasi dan Konsultasi SKPD	12 Laporan		12 Laporan	12 Laporan	188.733.000,00						12 Laporan	0,00	
			Jumlah Paket Barang Cetakan dan Penggandaan yang Disediakan	6 Paket		6 Paket	6 Paket	10.781.600,00						66 Paket	0,00	
			Jumlah Paket Komponen Instalasi Listrik/Penerangan Bangunan Kantor yang Disediakan	1 Paket		1 Paket	1 Paket	4.356.000,00						1 Paket	0,00	
			Jumlah Paket Peralatan dan Perlengkapan Kantor yang Disediakan	3 Paket		3 Paket	3 Paket	18.108.045,00						3 Paket	0,00	
	7.01.01.2.06.0001	Penyediaan Komponen InstalasiListrik/Penerangan Bangunan Kantor						4.356.000,00							0,00	
		Tersedianya Komponen Instalasi Listrik/Penerangan Bangunan Kantor	Jumlah Paket Komponen Instalasi Listrik/Penerangan Bangunan Kantor yang Disediakan	1 Paket		1 Paket	3 Paket	4.356.000,00	Provinsi Sumatera Barat || Kab. Agam || Kecamatan Banuhampu || Desa Sungai Tanang || 1	Dana Alokasi Umum (DAU)	-	Tata Pemerintahan yang baik, bersih dan profesional		1 Paket	0,00	Kecamatan Banuhampu
	7.01.01.2.06.0002	Penyediaan Peralatan dan Perlengkapan Kantor						18.108.045,00							0,00	
		Tersedianya Peralatan dan Perlengkapan Kantor	Jumlah Paket Peralatan dan Perlengkapan Kantor yang Disediakan	3 Paket		3 Paket	3 Paket	18.108.045,00	Provinsi Sumatera Barat || Kab. Agam || Kecamatan Banuhampu || Desa Sungai Tanang || 1	Dana Alokasi Umum (DAU)	-	Tata Pemerintahan yang baik, bersih dan profesional		3 Paket	0,00	Kecamatan Banuhampu
	7.01.01.2.06.0005	Penyediaan Barang Cetakan dan Penggandaan						10.781.600,00							0,00	
		Tersedianya Barang Cetakan dan Penggandaan	Jumlah Paket Barang Cetakan dan Penggandaan yang Disediakan	6 Paket		6 Paket	1 Paket	10.781.600,00	Provinsi Sumatera Barat || Kab. Agam || Kecamatan Banuhampu || Desa Sungai Tanang || 1	Dana Alokasi Umum (DAU)	-	Tata Pemerintahan yang baik, bersih dan profesional		66 Paket	0,00	Kecamatan Banuhampu

NO	KODE	URUSAN / BIDANG URUSAN / PROGRAM / OUTCOME / KEGIATAN / SUBKEGIATAN OUTPUT	INDIKATOR	TARGET AKHIR RENSTRA	REALISASI 2025	PRAKIRAAN 2026	CAPAIAN KINERJA DAN KERANGKA PENDANAAN						KELOMPOK SASARAN	PRAKIRAAN MAJU 2028		PERANGKAT DAERAH PENANGGUNG JAWAB
							TARGET 2027	PAGU INDIKATIF	LOKASI	SUMBER DANA	PRIORITAS			TARGET	PAGU INDIKATIF	
											NASIONAL	DAERAH				
(1)	(2)	(3)	(4)	(5)	(6)	(7)	(8)	(9)	(10)	(11)	(12)	(13)	(14)	(15)	(16)	(17)
	7.01.01.2.06.0009	Penyelenggaraan Rapat Koordinasi dan Konsultasi SKPD						188.733.000,00							0,00	
		Terlaksananya Penyelenggaraan Rapat Koordinasi dan Konsultasi SKPD	Jumlah Laporan Penyelenggaraan Rapat Koordinasi dan Konsultasi SKPD	12 Laporan		12 Laporan	3 Laporan	188.733.000,00	Provinsi Sumatera Barat || Kab. Agam || Kecamatan Banuhampu || Desa Sungai Tanang || 1	Dana Alokasi Umum (DAU)	-	Tata Pemerintahan yang baik, bersih dan profesional		12 Laporan	0,00	Kecamatan Banuhampu
	7.01.01.2.07	Pengadaan Barang Milik Daerah Penunjang Urusan Pemerintah Daerah						7.830.000,00					-		0,00	
		Persentase Pemenuhan Barang Milik Daerah Sesuai dengna Perencanaan						7.830.000,00					-		0,00	
			Jumlah Unit Peralatan dan Mesin Lainnya yang Disediakan	Unit		2 Unit	2 Unit	7.830.000,00						2 Unit	0,00	
	7.01.01.2.07.0006	Pengadaan Peralatan dan Mesin Lainnya						7.830.000,00							0,00	
		Tersedianya Peralatan dan Mesin Lainnya	Jumlah Unit Peralatan dan Mesin Lainnya yang Disediakan	Unit		2 Unit	4 Unit	7.830.000,00	Provinsi Sumatera Barat || Kab. Agam || Kecamatan Banuhampu || Desa Sungai Tanang || 1	Dana Alokasi Umum (DAU)	-	Tata Pemerintahan yang baik, bersih dan profesional		2 Unit	0,00	Kecamatan Banuhampu
	7.01.01.2.08	Penyediaan Jasa Penunjang Urusan Pemerintahan Daerah						138.293.496,00					-		0,00	
		Persentase pemenuham Jasa Penunjang Urusan Pemerintahan Daerah						138.293.496,00					-		0,00	
			Jumlah Laporan Penyediaan Jasa Komunikasi, Sumber Daya Air dan Listrik yang Disediakan	24 Laporan		24 Laporan	24 Laporan	17.582.000,00						24 Laporan	0,00	
			Jumlah Laporan Penyediaan Jasa Pelayanan Umum Kantor yang Disediakan	5 Laporan		5 Laporan	14 Laporan	120.711.496,00						5 Laporan	0,00	
	7.01.01.2.08.0002	Penyediaan Jasa Komunikasi, Sumber Daya Air dan Listrik						17.582.000,00							0,00	
		Tersedianya Jasa Komunikasi, Sumber Daya Air dan Listrik	Jumlah Laporan Penyediaan Jasa Komunikasi, Sumber Daya Air dan Listrik yang Disediakan	24 Laporan		24 Laporan	1 Laporan	17.582.000,00	Provinsi Sumatera Barat || Kab. Agam || Kecamatan Banuhampu || Desa Sungai Tanang || 1	Dana Alokasi Umum (DAU)	-	Tata Pemerintahan yang baik, bersih dan profesional		24 Laporan	0,00	Kecamatan Banuhampu
	7.01.01.2.08.0004	Penyediaan Jasa Pelayanan Umum Kantor						120.711.496,00							0,00	
		Tersedianya Jasa Pelayanan Umum Kantor	Jumlah Laporan Penyediaan Jasa Pelayanan Umum Kantor yang Disediakan	5 Laporan		5 Laporan	3 Laporan	120.711.496,00	Kab. Agam	Dana Alokasi Umum (DAU)	-	Tata Pemerintahan yang baik, bersih dan profesional		5 Laporan	0,00	Kecamatan Banuhampu
	7.01.01.2.09	Pemeliharaan Barang Milik Daerah Penunjang Urusan Pemerintahan Daerah						24.000.000,00					-		0,00	

NO	KODE	URUSAN / BIDANG URUSAN / PROGRAM / OUTCOME / KEGIATAN / SUBKEGIATAN OUTPUT	INDIKATOR	TARGET AKHIR RENSTRA	REALISASI 2025	PRAKIRAAN 2026	CAPAIAN KINERJA DAN KERANGKA PENDANAAN						KELOMPOK SASARAN	PRAKIRAAN MAJU 2028		PERANGKAT DAERAH PENANGGUNG JAWAB
							TARGET 2027	PAGU INDIKATIF	LOKASI	SUMBER DANA	PRIORITAS			TARGET	PAGU INDIKATIF	
											NASIONAL	DAERAH				
(1)	(2)	(3)	(4)	(5)	(6)	(7)	(8)	(9)	(10)	(11)	(12)	(13)	(14)	(15)	(16)	(17)
		Persentase Barang Milik Daerah yang berkondisi baik						24.000.000,00					-		0,00	
			Jumlah Kendaraan Perorangan Dinas atau Kendaraan Dinas Jabatan yang Dipelihara dan dibayarkan Pajaknya	8 Unit		8 Unit	8 Unit	24.000.000,00						8 Unit	0,00	
	7.01.01.2.09.0001	Penyediaan Jasa Pemeliharaan, Biaya Pemeliharaan, dan Pajak Kendaraan Perorangan Dinas atau Kendaraan Dinas Jabatan						24.000.000,00							0,00	
		Tersedianya Jasa Pemeliharaan, Biaya Pemeliharaan dan Pajak Kendaraan Perorangan Dinas atau Kendaraan Dinas Jabatan	Jumlah Kendaraan Perorangan Dinas atau Kendaraan Dinas Jabatan yang Dipelihara dan dibayarkan Pajaknya	8 Unit		8 Unit	4 Unit	24.000.000,00	Provinsi Sumatera Barat || Kab. Agam || Kecamatan Banuhampu || Desa Sungai Tanang || 1	Dana Alokasi Umum (DAU)	-	Tata Pemerintahan yang baik, bersih dan profesional		8 Unit	0,00	Kecamatan Banuhampu
270.	**7.01.02**	**PROGRAM PENYELENGGARAAN PEMERINTAHAN DAN PELAYANAN PUBLIK**						**47.884.637,00**							**0,00**	
		Meningkatnya kualitas penyelenggaraan pemerintahan dan pelayanan publik						***47.884.637,00***							***0,00***	
			999.Presentase Penyelenggaraan Pemerintahan dan Pelayanan Publik yang dilaksanakan	100 %		100 %	100 %	47.884.637,00						100 %	0,00	
	7.01.02.2.01	Koordinasi Penyelenggaraan KegiatanPemerintahan di Tingkat Kecamatan						47.884.637,00					-		0,00	
		Terselenggaranya Sinergi Pelaksanaan Pemerintahan di Tingkat Kecamatan						47.884.637,00					-		0,00	
			Jumlah Laporan Koordinasi/Sinergi Perencanaan dan Pelaksanaan Kegiatan Pemerintahan dengan Perangkat Daerah dan Instansi Vertikal Terkait	5 Laporan		5 Laporan	4 Laporan	47.884.637,00						5 Laporan	0,00	
	7.01.02.2.01.0001	Koordinasi/Sinergi Perencanaan dan Pelaksanaan Kegiatan Pemerintahan dengan Perangkat Daerah dan Instansi Vertikal Terkait						47.884.637,00							0,00	
		Terlaksananya Koordinasi/Sinergi Perencanaan dan Pelaksanaan Kegiatan Pemerintahan dengan Perangkat Daerah dan Instansi Vertikal Terkait	Jumlah Laporan Koordinasi/Sinergi Perencanaan dan Pelaksanaan Kegiatan Pemerintahan dengan Perangkat Daerah dan Instansi Vertikal Terkait	5 Laporan		5 Laporan	4 Laporan	47.884.637,00	Provinsi Sumatera Barat || Kab. Agam || Kecamatan Banuhampu || Desa Sungai Tanang || 1	Dana Alokasi Umum (DAU)	-	Tata Pemerintahan yang baik, bersih dan profesional		5 Laporan	0,00	Kecamatan Banuhampu
271.	**7.01.04**	**PROGRAM KOORDINASI KETENTRAMAN DAN KETERTIBAN UMUM**						**11.496.000,00**							**0,00**	
		Meningkatnya koordinasi ketentraman dan ketertiban umum						***11.496.000,00***							***0,00***	

NO	KODE	URUSAN / BIDANG URUSAN / PROGRAM / OUTCOME / KEGIATAN / SUBKEGIATAN OUTPUT	INDIKATOR	TARGET AKHIR RENSTRA	REALISASI 2025	PRAKIRAAN 2026	CAPAIAN KINERJA DAN KERANGKA PENDANAAN						KELOMPOK SASARAN	PRAKIRAAN MAJU 2028		PERANGKAT DAERAH PENANGGUNG JAWAB
							TARGET 2027	PAGU INDIKATIF	LOKASI	SUMBER DANA	PRIORITAS			TARGET	PAGU INDIKATIF	
											NASIONAL	DAERAH				
(1)	(2)	(3)	(4)	(5)	(6)	(7)	(8)	(9)	(10)	(11)	(12)	(13)	(14)	(15)	(16)	(17)
			999.Persentase koordinasi Tramtibum dan pemerintahan umum yang difasilitasi	100 %		100 %	100 %	11.496.000,00						100 %	0,00	
	7.01.04.2.01	Koordinasi Upaya Penyelenggaraan Ketenteraman dan Ketertiban Umum						11.496.000,00					-		0,00	
		Persentase koordinasi Ketentraman dan Ketertiban Umum yang dikoordinasikan						11.496.000,00					-		0,00	
			Jumlah Laporan Pelaksanaan Harmonisasi Hubungan dengan Tokoh Agama dan Tokoh Masyarakat	3 Laporan		3 Laporan	3 Laporan	11.496.000,00						3 Laporan	0,00	
	7.01.04.2.01.0002	Harmonisasi Hubungan dengan Tokoh Agama dan Tokoh Masyarakat						11.496.000,00							0,00	
		Terlaksananya Harmonisasi Hubungan dengan Tokoh Agama dan Tokoh Masyarakat	Jumlah Laporan Pelaksanaan Harmonisasi Hubungan dengan Tokoh Agama dan Tokoh Masyarakat	3 Laporan		3 Laporan	3 Laporan	11.496.000,00	Provinsi Sumatera Barat || Kab. Agam || Kecamatan Banuhampu || Desa Sungai Tanang || 1	Dana Alokasi Umum (DAU)	-	Tata Pemerintahan yang baik, bersih dan profesional		3 Laporan	0,00	Kecamatan Banuhampu
272.	**7.01.05**	**PROGRAM PENYELENGGARAAN URUSAN PEMERINTAHAN UMUM**						**9.750.000,00**							**0,00**	
		Meningkatnya kinerja penyelenggaraan urusan pemerintahan umum						***9.750.000,00***							***0,00***	
			999.persentase penyelenggaraan urusan pemerintahan umum yang difasilitasi	100 %		100 %	100 %	9.750.000,00						100 %	0,00	
	7.01.05.2.01	Penyelenggaraan Urusan Pemerintahan Umum Sesuai Penugasan Kepala Daerah						9.750.000,00					-		0,00	
		Jumlah Urusan Pemerintahan Umum Sesuai Penugasan Kepala Daerah yang dilaksanakan						9.750.000,00					-		0,00	
			Jumlah Dokumen Tugas Forum Koordinasi Pimpinan di Kecamatan	2 Dokumen		2 Dokumen	2 Dokumen	9.750.000,00						2 Dokumen	0,00	
	7.01.05.2.01.0008	Pelaksanaan Tugas Forum Koordinasi Pimpinan di Kecamatan						9.750.000,00							0,00	
		Terlaksananya Tugas Forum Koordinasi Pimpinan di Kecamatan	Jumlah Dokumen Tugas Forum Koordinasi Pimpinan di Kecamatan	2 Dokumen		2 Dokumen	1 Dokumen	9.750.000,00	Provinsi Sumatera Barat || Kab. Agam || Kecamatan Banuhampu || Desa Sungai Tanang || 1	Dana Alokasi Umum (DAU)	-	Tata Pemerintahan yang baik, bersih dan profesional		2 Dokumen	0,00	Kecamatan Banuhampu
273.	**7.01.06**	**PROGRAM PEMBINAAN DAN PENGAWASAN PEMERINTAHAN DESA**						**21.380.000,00**							**0,00**	
		Meningkatnya pembinaan dan pengawasan pemerintahan nagari						***21.380.000,00***							***0,00***	
			999.Persentase Nagari yang tertip administrasi	100 %		100 %	100 %	21.380.000,00						100 %	0,00	

NO	KODE	URUSAN / BIDANG URUSAN / PROGRAM / OUTCOME / KEGIATAN / SUBKEGIATAN OUTPUT	INDIKATOR	TARGET AKHIR RENSTRA	REALISASI 2025	PRAKIRAAN 2026	CAPAIAN KINERJA DAN KERANGKA PENDANAAN						KELOMPOK SASARAN	PRAKIRAAN MAJU 2028		PERANGKAT DAERAH PENANGGUNG JAWAB
							TARGET 2027	PAGU INDIKATIF	LOKASI	SUMBER DANA	PRIORITAS			TARGET	PAGU INDIKATIF	
											NASIONAL	DAERAH				
(1)	(2)	(3)	(4)	(5)	(6)	(7)	(8)	(9)	(10)	(11)	(12)	(13)	(14)	(15)	(16)	(17)
	7.01.06.2.01	Fasilitasi, Rekomendasi dan KoordinasiPembinaan dan Pengawasan Pemerintahan Desa						21.380.000,00					-		0,00	
		Jumlah Kegiatan Pembinaan dan Pengawasan Pemerintahan Nagari yang difasilitasi						21.380.000,00					-		0,00	
			Jumlah Dokumen Sinkronisasi Perencanaan Pembangunan Daerah dengan Pembangunan Desa	1 Dokumen		1 Dokumen	1 Dokumen	9.240.000,00						1 Dokumen	0,00	
			Jumlah Dokumen yang Difasilitasi dalam rangka Pengelolaan Keuangan Desa dan Pendayagunaan Aset Desa	6 Dokumen		6 Dokumen	6 Dokumen	12.140.000,00						6 Dokumen	0,00	
	7.01.06.2.01.0003	Fasilitasi Pengelolaan Keuangan Desa dan Pendayagunaan Aset Desa						12.140.000,00							0,00	
		Terlaksananya Fasilitasi Pengelolaan Keuangan Desa dan Pendayagunaan Aset Desa	Jumlah Dokumen yang Difasilitasi dalam rangka Pengelolaan Keuangan Desa dan Pendayagunaan Aset Desa	6 Dokumen		6 Dokumen	2 Dokumen	12.140.000,00	Provinsi Sumatera Barat || Kab. Agam || Kecamatan Banuhampu || Desa Sungai Tanang || 1	Dana Alokasi Umum (DAU)	-	Tata Pemerintahan yang baik, bersih dan profesional		6 Dokumen	0,00	Kecamatan Banuhampu
	7.01.06.2.01.0009	Fasilitasi Sinkronisasi Perencanaan Pembangunan Daerah dengan Pembangunan Desa						9.240.000,00							0,00	
		Terlaksananya Fasilitasi Sinkronisasi Perencanaan Pembangunan Daerah dengan Pembangunan Desa	Jumlah Dokumen Sinkronisasi Perencanaan Pembangunan Daerah dengan Pembangunan Desa	1 Dokumen		1 Dokumen	2 Dokumen	9.240.000,00	Provinsi Sumatera Barat || Kab. Agam || Kecamatan Banuhampu || Desa Sungai Tanang || 1	Dana Alokasi Umum (DAU)	-	Tata Pemerintahan yang baik, bersih dan profesional		1 Dokumen	0,00	Kecamatan Banuhampu
		Kecamatan Sungai Pua						**1.781.569.628,70**							**1.864.653.750,00**	
	7	**UNSUR KEWILAYAHAN**						**1.781.569.628,70**							**1.864.653.750,00**	
	7.01	**KECAMATAN**						**1.781.569.628,70**							**1.864.653.750,00**	
274.	**7.01.01**	**PROGRAM PENUNJANG URUSAN PEMERINTAHAN DAERAH KABUPATEN/KOTA**						**1.694.475.878,70**							**1.773.653.750,00**	
		Meningkatnya tatakelola administrasi dan operasional untuk efektivitas kinerja perangkat daerah						***1.694.475.878,70***							***1.718.653.750,00***	
			999.Persentase pemenuhan kebutuhan operasional kantor dan ASN.	100 %		100 %	100 %	1.694.475.878,70						100 %	1.718.653.750,00	
	7.01.01.2.01	Perencanaan, Penganggaran, dan Evaluasi Kinerja Perangkat Daerah						3.000.000,00					Kabupaten Agam		1.653.750,00	
		Terselenggaranya Perencanaan, Penganggaran, dan Evaluasi Kinerja Perangkat Daerah						3.000.000,00					Kabupaten Agam		1.653.750,00	

NO	KODE	URUSAN / BIDANG URUSAN / PROGRAM / OUTCOME / KEGIATAN / SUBKEGIATAN OUTPUT	INDIKATOR	TARGET AKHIR RENSTRA	REALISASI 2025	PRAKIRAAN 2026	CAPAIAN KINERJA DAN KERANGKA PENDANAAN						KELOMPOK SASARAN	PRAKIRAAN MAJU 2028		PERANGKAT DAERAH PENANGGUNG JAWAB
							TARGET 2027	PAGU INDIKATIF	LOKASI	SUMBER DANA	PRIORITAS			TARGET	PAGU INDIKATIF	
											NASIONAL	DAERAH				
(1)	(2)	(3)	(4)	(5)	(6)	(7)	(8)	(9)	(10)	(11)	(12)	(13)	(14)	(15)	(16)	(17)
			Jumlah Dokumen Hasil Penyelenggaraan Walidata Pendukung Statistik Sektoral Daerah	1 Dokumen		1 Dokumen	1 Dokumen	3.000.000,00						1 Dokumen	1.653.750,00	
	7.01.01.2.01.0008	Penyelenggaraan Walidata Pendukung Statistik Sektoral Daerah						3.000.000,00							1.653.750,00	
		Terselenggaranya Walidata Pendukung Statistik Sektoral Daerah	Jumlah Dokumen Hasil Penyelenggaraan Walidata Pendukung Statistik Sektoral Daerah	1 Dokumen		1 Dokumen	1 Dokumen	3.000.000,00	Kab. Agam	Dana Alokasi Umum (DAU)	7.Memperkuat reformasi politik, hukum dan birokrasi, serta memperkuat pencegahan dan pemberantasan korupsi, narkoba, judi, dan penyeludupan.	Tata Pemerintahan yang baik, bersih dan profesional		1 Dokumen	1.653.750,00	Kecamatan Sungai Pua
	7.01.01.2.02	Administrasi Keuangan Perangkat Daerah						1.305.388.254,70					Kabupaten Agam		1.328.000.000,00	
		Terselenggaranya pengelolaan Keuangan Perangkat Daerah secara tertib dan akuntabel						1.305.388.254,70					Kabupaten Agam		1.328.000.000,00	
			Jumlah Laporan Keuangan Bulanan/ Triwulanan/ Semesteran SKPD dan Laporan Koordinasi Penyusunan Laporan Keuangan Bulanan/Triwulanan/Semesteran SKPD	12 Laporan		12 Laporan	12 Laporan	20.890.000,00						12 Laporan	28.000.000,00	
			Jumlah Orang yang Menerima Gaji dan Tunjangan ASN	16 Orang/bulan		12 Orang/bulan	13 Orang/bulan	1.284.498.254,70						14 Orang/bulan	1.300.000.000,00	
	7.01.01.2.02.0001	Penyediaan Gaji dan Tunjangan ASN						1.284.498.254,70							1.300.000.000,00	
		Tersedianya Gaji dan Tunjangan ASN	Jumlah Orang yang Menerima Gaji dan Tunjangan ASN	16 Orang/bulan		12 Orang/bulan	10 Orang/bulan	1.284.498.254,70	Kab. Agam	Dana Alokasi Umum (DAU)	7.Memperkuat reformasi politik, hukum dan birokrasi, serta memperkuat pencegahan dan pemberantasan korupsi, narkoba, judi, dan penyeludupan.	Tata Pemerintahan yang baik, bersih dan profesional		14 Orang/bulan	1.300.000.000,00	Kecamatan Sungai Pua
	7.01.01.2.02.0007	Koordinasi dan Penyusunan Laporan Keuangan Bulanan/ Triwulanan/ Semesteran SKPD						20.890.000,00							28.000.000,00	

NO	KODE	URUSAN / BIDANG URUSAN / PROGRAM / OUTCOME / KEGIATAN / SUBKEGIATAN OUTPUT	INDIKATOR	TARGET AKHIR RENSTRA	REALISASI 2025	PRAKIRAAN 2026	CAPAIAN KINERJA DAN KERANGKA PENDANAAN						KELOMPOK SASARAN	PRAKIRAAN MAJU 2028		PERANGKAT DAERAH PENANGGUNG JAWAB
							TARGET 2027	PAGU INDIKATIF	LOKASI	SUMBER DANA	PRIORITAS			TARGET	PAGU INDIKATIF	
											NASIONAL	DAERAH				
(1)	(2)	(3)	(4)	(5)	(6)	(7)	(8)	(9)	(10)	(11)	(12)	(13)	(14)	(15)	(16)	(17)
		Tersedianya Laporan Keuangan Bulanan/Triwulanan/Semesteran SKPD dan Laporan Koordinasi Penyusunan Laporan Keuangan Bulanan/Triwulanan/Semesteran SKPD	Jumlah Laporan Keuangan Bulanan/ Triwulanan/ Semesteran SKPD dan Laporan Koordinasi Penyusunan Laporan Keuangan Bulanan/Triwulanan/Semesteran SKPD	12 Laporan		12 Laporan	12 Laporan	20.890.000,00	Kab. Agam	Dana Alokasi Umum (DAU)	7.Memperkuat reformasi politik, hukum dan birokrasi, serta memperkuat pencegahan dan pemberantasan korupsi, narkoba, judi, dan penyeludupan.	Tata Pemerintahan yang baik, bersih dan profesional		12 Laporan	28.000.000,00	Kecamatan Sungai Pua
	7.01.01.2.06	Administrasi Umum Perangkat Daerah						145.920.788,00					Kabupaten Agam		158.000.000,00	
		Terselenggaranya layanan administrasi umum yang tertib dan efisien						145.920.788,00					Kabupaten Agam		158.000.000,00	
			Jumlah Dokumen Bahan Bacaan dan Peraturan Perundang-Undangan yang Disediakan	1 Dokumen		1 Dokumen	1 Dokumen	3.960.000,00						1 Dokumen	5.000.000,00	
			Jumlah Laporan Penyelenggaraan Rapat Koordinasi dan Konsultasi SKPD	12 Laporan		12 Laporan	12 Laporan	113.807.600,00						12 Laporan	120.000.000,00	
			Jumlah Paket Barang Cetakan dan Penggandaan yang Disediakan	4 Paket		4 Paket	4 Paket	4.720.530,00						4 Paket	6.500.000,00	
			Jumlah Paket Komponen Instalasi Listrik/Penerangan Bangunan Kantor yang Disediakan	4 Paket		4 Paket	4 Paket	1.029.600,00						4 Paket	1.500.000,00	
			Jumlah Paket Peralatan dan Perlengkapan Kantor yang Disediakan	3 Paket		3 Paket	3 Paket	22.403.058,00						3 Paket	25.000.000,00	
	7.01.01.2.06.0001	Penyediaan Komponen InstalasiListrik/Penerangan Bangunan Kantor						1.029.600,00							1.500.000,00	
		Tersedianya Komponen Instalasi Listrik/Penerangan Bangunan Kantor	Jumlah Paket Komponen Instalasi Listrik/Penerangan Bangunan Kantor yang Disediakan	4 Paket		4 Paket	1 Paket	1.029.600,00	Kab. Agam	Dana Alokasi Umum (DAU)	7.Memperkuat reformasi politik, hukum dan birokrasi, serta memperkuat pencegahan dan pemberantasan korupsi, narkoba, judi, dan penyeludupan.	Tata Pemerintahan yang baik, bersih dan profesional		4 Paket	1.500.000,00	Kecamatan Sungai Pua
	7.01.01.2.06.0002	Penyediaan Peralatan dan Perlengkapan Kantor						22.403.058,00							25.000.000,00	

NO	KODE	URUSAN / BIDANG URUSAN / PROGRAM / OUTCOME / KEGIATAN / SUBKEGIATAN OUTPUT	INDIKATOR	TARGET AKHIR RENSTRA	REALISASI 2025	PRAKIRAAN 2026	CAPAIAN KINERJA DAN KERANGKA PENDANAAN						KELOMPOK SASARAN	PRAKIRAAN MAJU 2028		PERANGKAT DAERAH PENANGGUNG JAWAB
							TARGET 2027	PAGU INDIKATIF	LOKASI	SUMBER DANA	PRIORITAS			TARGET	PAGU INDIKATIF	
											NASIONAL	DAERAH				
(1)	(2)	(3)	(4)	(5)	(6)	(7)	(8)	(9)	(10)	(11)	(12)	(13)	(14)	(15)	(16)	(17)
		Tersedianya Peralatan dan Perlengkapan Kantor	Jumlah Paket Peralatan dan Perlengkapan Kantor yang Disediakan	3 Paket		3 Paket	3 Paket	22.403.058,00	Kab. Agam	Dana Alokasi Umum (DAU)	7.Memperkuat reformasi politik, hukum dan birokrasi, serta memperkuat pencegahan dan pemberantasan korupsi, narkoba, judi, dan penyeludupan.	Tata Pemerintahan yang baik, bersih dan profesional		3 Paket	25.000.000,00	Kecamatan Sungai Pua
	7.01.01.2.06.0005	Penyediaan Barang Cetakan dan Penggandaan						4.720.530,00							6.500.000,00	
		Tersedianya Barang Cetakan dan Penggandaan	Jumlah Paket Barang Cetakan dan Penggandaan yang Disediakan	4 Paket		4 Paket	2 Paket	4.720.530,00	Kab. Agam	Dana Alokasi Umum (DAU)	7.Memperkuat reformasi politik, hukum dan birokrasi, serta memperkuat pencegahan dan pemberantasan korupsi, narkoba, judi, dan penyeludupan.	Tata Pemerintahan yang baik, bersih dan profesional		4 Paket	6.500.000,00	Kecamatan Sungai Pua
	7.01.01.2.06.0006	Penyediaan Bahan Bacaan dan Peraturan Perundang-undangan						3.960.000,00							5.000.000,00	
		Tersedianya Bahan Bacaan dan Peraturan Perundang-undangan	Jumlah Dokumen Bahan Bacaan dan Peraturan Perundang-Undangan yang Disediakan	1 Dokumen		1 Dokumen	2 Dokumen	3.960.000,00	Kab. Agam	Dana Alokasi Umum (DAU)	7.Memperkuat reformasi politik, hukum dan birokrasi, serta memperkuat pencegahan dan pemberantasan korupsi, narkoba, judi, dan penyeludupan.	Tata Pemerintahan yang baik, bersih dan profesional		1 Dokumen	5.000.000,00	Kecamatan Sungai Pua
	7.01.01.2.06.0009	Penyelenggaraan Rapat Koordinasi dan Konsultasi SKPD						113.807.600,00							120.000.000,00	
		Terlaksananya Penyelenggaraan Rapat Koordinasi dan Konsultasi SKPD	Jumlah Laporan Penyelenggaraan Rapat Koordinasi dan Konsultasi SKPD	12 Laporan		12 Laporan	12 Laporan	113.807.600,00	Kab. Agam	Dana Alokasi Umum (DAU)	7.Memperkuat reformasi politik, hukum dan birokrasi, serta memperkuat pencegahan dan pemberantasan korupsi, narkoba, judi, dan penyeludupan.	Tata Pemerintahan yang baik, bersih dan profesional		12 Laporan	120.000.000,00	Kecamatan Sungai Pua

NO	KODE	URUSAN / BIDANG URUSAN / PROGRAM / OUTCOME / KEGIATAN / SUBKEGIATAN OUTPUT	INDIKATOR	TARGET AKHIR RENSTRA	REALISASI 2025	PRAKIRAAN 2026	CAPAIAN KINERJA DAN KERANGKA PENDANAAN						KELOMPOK SASARAN	PRAKIRAAN MAJU 2028		PERANGKAT DAERAH PENANGGUNG JAWAB
							TARGET 2027	PAGU INDIKATIF	LOKASI	SUMBER DANA	PRIORITAS			TARGET	PAGU INDIKATIF	
											NASIONAL	DAERAH				
(1)	(2)	(3)	(4)	(5)	(6)	(7)	(8)	(9)	(10)	(11)	(12)	(13)	(14)	(15)	(16)	(17)
	7.01.01.2.07	Pengadaan Barang Milik Daerah Penunjang Urusan Pemerintah Daerah						31.271.000,00					Kabupaten Agam		70.000.000,00	
		Tersedianya barang milik daerah yang menunjang kinerja pemerintah daerah						31.271.000,00					Kabupaten Agam		70.000.000,00	
			Jumlah Paket Mebel yang Disediakan	2 Unit		2 Unit	2 Unit	11.050.000,00						2 Unit	15.000.000,00	
			Jumlah Unit Gedung Kantor atau Bangunan Lainnya yang Disediakan	1 Unit		1 Unit	1 Unit	0,00						1 Unit	25.000.000,00	
			Jumlah Unit Peralatan dan Mesin Lainnya yang Disediakan	3 Unit		3 Unit	3 Unit	20.221.000,00						3 Unit	30.000.000,00	
	7.01.01.2.07.0005	Pengadaan Mebel						11.050.000,00							15.000.000,00	
		Tersedianya Mebel	Jumlah Paket Mebel yang Disediakan	2 Unit		2 Unit	1 Unit	11.050.000,00	Kab. Agam	Dana Alokasi Umum (DAU)	7.Memperkuat reformasi politik, hukum dan birokrasi, serta memperkuat pencegahan dan pemberantasan korupsi, narkoba, judi, dan penyeludupan.	Tata Pemerintahan yang baik, bersih dan profesional		2 Unit	15.000.000,00	Kecamatan Sungai Pua
	7.01.01.2.07.0006	Pengadaan Peralatan dan Mesin Lainnya						20.221.000,00							30.000.000,00	
		Tersedianya Peralatan dan Mesin Lainnya	Jumlah Unit Peralatan dan Mesin Lainnya yang Disediakan	3 Unit		3 Unit	3 Unit	20.221.000,00	Kab. Agam	Dana Alokasi Umum (DAU)	7.Memperkuat reformasi politik, hukum dan birokrasi, serta memperkuat pencegahan dan pemberantasan korupsi, narkoba, judi, dan penyeludupan.	Tata Pemerintahan yang baik, bersih dan profesional		3 Unit	30.000.000,00	Kecamatan Sungai Pua
	7.01.01.2.07.0009	Pengadaan Gedung Kantor atau Bangunan Lainnya						0,00							25.000.000,00	
		Tersedianya Gedung Kantor atau Bangunan Lainnya	Jumlah Unit Gedung Kantor atau Bangunan Lainnya yang Disediakan	1 Unit		1 Unit	1 Unit	0,00	Kab. Agam	Dana Alokasi Umum (DAU)	7.Memperkuat reformasi politik, hukum dan birokrasi, serta memperkuat pencegahan dan pemberantasan korupsi, narkoba, judi, dan penyeludupan.	Tata Pemerintahan yang baik, bersih dan profesional		1 Unit	25.000.000,00	Kecamatan Sungai Pua

NO	KODE	URUSAN / BIDANG URUSAN / PROGRAM / OUTCOME / KEGIATAN / SUBKEGIATAN OUTPUT	INDIKATOR	TARGET AKHIR RENSTRA	REALISASI 2025	PRAKIRAAN 2026	CAPAIAN KINERJA DAN KERANGKA PENDANAAN						KELOMPOK SASARAN	PRAKIRAAN MAJU 2028		PERANGKAT DAERAH PENANGGUNG JAWAB
							TARGET 2027	PAGU INDIKATIF	LOKASI	SUMBER DANA	PRIORITAS			TARGET	PAGU INDIKATIF	
											NASIONAL	DAERAH				
(1)	(2)	(3)	(4)	(5)	(6)	(7)	(8)	(9)	(10)	(11)	(12)	(13)	(14)	(15)	(16)	(17)
	7.01.01.2.08	Penyediaan Jasa Penunjang Urusan Pemerintahan Daerah						147.415.836,00					Kabupaten Agam		155.000.000,00	
		Terpenuhinya jasa penunjang yang mendukung kinerja perangkat daerah						147.415.836,00					Kabupaten Agam		155.000.000,00	
			Jumlah Laporan Penyediaan Jasa Komunikasi, Sumber Daya Air dan Listrik yang Disediakan	4 Laporan		4 Laporan	4 Laporan	28.200.636,00						4 Laporan	30.000.000,00	
			Jumlah Laporan Penyediaan Jasa Pelayanan Umum Kantor yang Disediakan	12 Laporan		12 Laporan	12 Laporan	119.215.200,00						12 Laporan	125.000.000,00	
	7.01.01.2.08.0002	Penyediaan Jasa Komunikasi, Sumber Daya Air dan Listrik						28.200.636,00							30.000.000,00	
		Tersedianya Jasa Komunikasi, Sumber Daya Air dan Listrik	Jumlah Laporan Penyediaan Jasa Komunikasi, Sumber Daya Air dan Listrik yang Disediakan	4 Laporan		4 Laporan	4 Laporan	28.200.636,00	Kab. Agam	Dana Alokasi Umum (DAU)	7.Memperkuat reformasi politik, hukum dan birokrasi, serta memperkuat pencegahan dan pemberantasan korupsi, narkoba, judi, dan penyeludupan.	Tata Pemerintahan yang baik, bersih dan profesional		4 Laporan	30.000.000,00	Kecamatan Sungai Pua
	7.01.01.2.08.0004	Penyediaan Jasa Pelayanan Umum Kantor						119.215.200,00							125.000.000,00	
		Tersedianya Jasa Pelayanan Umum Kantor	Jumlah Laporan Penyediaan Jasa Pelayanan Umum Kantor yang Disediakan	12 Laporan		12 Laporan	12 Laporan	119.215.200,00	Kab. Agam	Dana Alokasi Umum (DAU)	7.Memperkuat reformasi politik, hukum dan birokrasi, serta memperkuat pencegahan dan pemberantasan korupsi, narkoba, judi, dan penyeludupan.	Tata Pemerintahan yang baik, bersih dan profesional		12 Laporan	125.000.000,00	Kecamatan Sungai Pua
	7.01.01.2.09	Pemeliharaan Barang Milik Daerah Penunjang Urusan Pemerintahan Daerah						61.480.000,00					-		61.000.000,00	
		Terpeliharanya barang milik daerah dalam kondisi optimal						61.480.000,00					-		61.000.000,00	
			Jumlah Gedung Kantor dan Bangunan Lainnya yang Dipelihara/Direhabilitasi	1 Unit		1 Unit	1 Unit	35.490.000,00						1 Unit	35.000.000,00	
			Jumlah Peralatan dan Mesin Lainnya yang Dipelihara	16 Unit		16 Unit	16 Unit	4.990.000,00						16 Unit	6.000.000,00	
	7.01.01.2.09.0006	Pemeliharaan Peralatan dan Mesin Lainnya						4.990.000,00							6.000.000,00	

NO	KODE	URUSAN / BIDANG URUSAN / PROGRAM / OUTCOME / KEGIATAN / SUBKEGIATAN OUTPUT	INDIKATOR	TARGET AKHIR RENSTRA	REALISASI 2025	PRAKIRAAN 2026	CAPAIAN KINERJA DAN KERANGKA PENDANAAN						KELOMPOK SASARAN	PRAKIRAAN MAJU 2028		PERANGKAT DAERAH PENANGGUNG JAWAB
							TARGET 2027	PAGU INDIKATIF	LOKASI	SUMBER DANA	PRIORITAS			TARGET	PAGU INDIKATIF	
											NASIONAL	DAERAH				
(1)	(2)	(3)	(4)	(5)	(6)	(7)	(8)	(9)	(10)	(11)	(12)	(13)	(14)	(15)	(16)	(17)
		Terlaksananya Pemeliharaan Peralatan dan Mesin Lainnya	Jumlah Peralatan dan Mesin Lainnya yang Dipelihara	16 Unit		16 Unit	7 Unit	4.990.000,00	Kab. Agam	Dana Alokasi Umum (DAU)	-	Tata Pemerintahan yang baik, bersih dan profesional		16 Unit	6.000.000,00	Kecamatan Sungai Pua
	7.01.01.2.09.0009	Pemeliharaan/Rehabilitasi Gedung Kantor dan Bangunan Lainnya						35.490.000,00							35.000.000,00	
		Terlaksananya Pemeliharaan/Rehabilitasi Gedung Kantor dan Bangunan Lainnya	Jumlah Gedung Kantor dan Bangunan Lainnya yang Dipelihara/Direhabilitasi	1 Unit		1 Unit	1 Unit	35.490.000,00	Kab. Agam	Dana Alokasi Umum (DAU)	-	Tata Pemerintahan yang baik, bersih dan profesional		1 Unit	35.000.000,00	Kecamatan Sungai Pua
		Terpeliharanya barang milik daerah dalam kondisi optimal						61.480.000,00					-		61.000.000,00	
			Jumlah Kendaraan Perorangan Dinas atau Kendaraan Dinas Jabatan yang Dipelihara dan dibayarkan Pajaknya	-		-	-	21.000.000,00						-	20.000.000,00	
	7.01.01.2.09.0001	Penyediaan Jasa Pemeliharaan, Biaya Pemeliharaan, dan Pajak Kendaraan Perorangan Dinas atau Kendaraan Dinas Jabatan						21.000.000,00							20.000.000,00	
		Tersedianya Jasa Pemeliharaan, Biaya Pemeliharaan dan Pajak Kendaraan Perorangan Dinas atau Kendaraan Dinas Jabatan	Jumlah Kendaraan Perorangan Dinas atau Kendaraan Dinas Jabatan yang Dipelihara dan dibayarkan Pajaknya	-		-	5 Unit	21.000.000,00	Kab. Agam	Dana Alokasi Umum (DAU)	-	Tata Pemerintahan yang baik, bersih dan profesional		-	20.000.000,00	Kecamatan Sungai Pua
275.	**7.01.02**	**PROGRAM PENYELENGGARAAN PEMERINTAHAN DAN PELAYANAN PUBLIK**						**7.400.000,00**							**7.500.000,00**	
		Meningkatnya kualitas penyelenggaraan pemerintahan dan pelayanan publik						***7.400.000,00***							***7.500.000,00***	
			999.Presentase Penyelenggaraan Pemerintahan dan Pelayanan Publik yang dilaksanakan	100 %		100 %	100 %	7.400.000,00						100 %	7.500.000,00	
	7.01.02.2.01	Koordinasi Penyelenggaraan KegiatanPemerintahan di Tingkat Kecamatan						7.400.000,00					Kabupaten Agam		7.500.000,00	
		Terselenggaranya sinergi pelaksanaan pemerintahan di tingkat kecamatan						7.400.000,00					Kabupaten Agam		7.500.000,00	
			Jumlah Laporan Koordinasi/Sinergi Perencanaan dan Pelaksanaan Kegiatan Pemerintahan dengan Perangkat Daerah dan Instansi Vertikal Terkait	5 Laporan		5 Laporan	5 Laporan	2.775.000,00						5 Laporan	3.000.000,00	
	7.01.02.2.01.0001	Koordinasi/Sinergi Perencanaan dan Pelaksanaan Kegiatan Pemerintahan dengan Perangkat Daerah dan Instansi Vertikal Terkait						2.775.000,00							3.000.000,00	

NO	KODE	URUSAN / BIDANG URUSAN / PROGRAM / OUTCOME / KEGIATAN / SUBKEGIATAN OUTPUT	INDIKATOR	TARGET AKHIR RENSTRA	REALISASI 2025	PRAKIRAAN 2026	CAPAIAN KINERJA DAN KERANGKA PENDANAAN						KELOMPOK SASARAN	PRAKIRAAN MAJU 2028		PERANGKAT DAERAH PENANGGUNG JAWAB
							TARGET 2027	PAGU INDIKATIF	LOKASI	SUMBER DANA	PRIORITAS			TARGET	PAGU INDIKATIF	
											NASIONAL	DAERAH				
(1)	(2)	(3)	(4)	(5)	(6)	(7)	(8)	(9)	(10)	(11)	(12)	(13)	(14)	(15)	(16)	(17)
		Terlaksananya Koordinasi/Sinergi Perencanaan dan Pelaksanaan Kegiatan Pemerintahan dengan Perangkat Daerah dan Instansi Vertikal Terkait	Jumlah Laporan Koordinasi/Sinergi Perencanaan dan Pelaksanaan Kegiatan Pemerintahan dengan Perangkat Daerah dan Instansi Vertikal Terkait	5 Laporan		5 Laporan	5 Laporan	2.775.000,00	Kab. Agam	Dana Alokasi Umum (DAU)	4.Memperkuat pembangunan sumber daya manusia (SDM), sains, teknologi, pendidikan, kesehatan, prestasi olahraga, kesetaraan gender, serta penguatan peran perempuan, pemuda (generasi milenial dan generasi Z), dan penyandang disabilitas.	Tata Pemerintahan yang baik, bersih dan profesional		5 Laporan	3.000.000,00	Kecamatan Sungai Pua
		Terselenggaranya sinergi pelaksanaan pemerintahan di tingkat kecamatan						7.400.000,00					Kabupaten Agam		7.500.000,00	
			Jumlah Dokumen Peningkatan Efektifitas Kegiatan Pemerintahan di Tingkat Kecamatan	-		-	-	4.625.000,00						-	4.500.000,00	
	7.01.02.2.01.0002	Peningkatan Efektifitas Kegiatan Pemerintahan di Tingkat Kecamatan						4.625.000,00							4.500.000,00	
		Meningkatnya Efektifitas Kegiatan Pemerintahan di Tingkat Kecamatan	Jumlah Dokumen Peningkatan Efektifitas Kegiatan Pemerintahan di Tingkat Kecamatan	-		-	2 Dokumen	4.625.000,00	Kab. Agam	Dana Alokasi Umum (DAU)	4.Memperkuat pembangunan sumber daya manusia (SDM), sains, teknologi, pendidikan, kesehatan, prestasi olahraga, kesetaraan gender, serta penguatan peran perempuan, pemuda (generasi milenial dan generasi Z), dan penyandang disabilitas.	Tata Pemerintahan yang baik, bersih dan profesional		-	4.500.000,00	Kecamatan Sungai Pua
276.	**7.01.03**	**PROGRAM PEMBERDAYAAN MASYARAKAT DESA DAN KELURAHAN**						**50.371.250,00**							**53.000.000,00**	

NO	KODE	URUSAN / BIDANG URUSAN / PROGRAM / OUTCOME / KEGIATAN / SUBKEGIATAN OUTPUT	INDIKATOR	TARGET AKHIR RENSTRA	REALISASI 2025	PRAKIRAAN 2026	CAPAIAN KINERJA DAN KERANGKA PENDANAAN						KELOMPOK SASARAN	PRAKIRAAN MAJU 2028		PERANGKAT DAERAH PENANGGUNG JAWAB
							TARGET 2027	PAGU INDIKATIF	LOKASI	SUMBER DANA	PRIORITAS			TARGET	PAGU INDIKATIF	
											NASIONAL	DAERAH				
(1)	(2)	(3)	(4)	(5)	(6)	(7)	(8)	(9)	(10)	(11)	(12)	(13)	(14)	(15)	(16)	(17)
		Meningkatnya pemberdayaan masyarakat nagari						***50.371.250,00***							***53.000.000,00***	
			999.Persentase nagari yang difasilitasi pemberdayaan masyarakat	100 %		100 %	100 %	50.371.250,00						100 %	53.000.000,00	
	7.01.03.2.01	Koordinasi Kegiatan Pemberdayaan Desa						50.371.250,00					Kabupaten Agam		53.000.000,00	
		Terselenggaranya Koordinasi Kegiatan Pemberdayaan Desa						50.371.250,00					Kabupaten Agam		53.000.000,00	
			Jumlah Laporan Peningkatan Efektivitas Kegiatan Pemberdayaan Masyarakat di Wilayah Kecamatan	3 Laporan		3 Laporan	3 Laporan	43.507.500,00						3 Laporan	45.000.000,00	
	7.01.03.2.01.0003	Peningkatan Efektifitas Kegiatan Pemberdayaan Masyarakat di Wilayah Kecamatan						43.507.500,00							45.000.000,00	
		Meningkatnya Efektifitas Kegiatan Pemberdayaan Masyarakat di Wilayah Kecamatan	Jumlah Laporan Peningkatan Efektivitas Kegiatan Pemberdayaan Masyarakat di Wilayah Kecamatan	3 Laporan		3 Laporan	3 Laporan	43.507.500,00	Kab. Agam	Dana Alokasi Umum (DAU)	6.Membangun dari desa dan dari bawah untuk pertumbuhan ekonomi, pemerataan ekonomi dan pemberantasan kemiskinan.	Tata Pemerintahan yang baik, bersih dan profesional		3 Laporan	45.000.000,00	Kecamatan Sungai Pua
		Terselenggaranya Koordinasi Kegiatan Pemberdayaan Desa						50.371.250,00					Kabupaten Agam		53.000.000,00	
			Jumlah Lembaga Kemasyarakatan yang Berpartisipasi dalam Forum Musyawarah Perencanaan Pembangunan di Desa	-		-	-	6.863.750,00						-	8.000.000,00	
	7.01.03.2.01.0001	Peningkatan Partisipasi Masyarakat dalam Forum Musyawarah Perencanaan Pembangunan di Desa						6.863.750,00							8.000.000,00	
		Meningkatnya Partisipasi Masyarakat dalam Forum Musyawarah Perencanaan Pembangunan di Desa	Jumlah Lembaga Kemasyarakatan yang Berpartisipasi dalam Forum Musyawarah Perencanaan Pembangunan di Desa	-		-	4 Lembaga Kemasyarakatan	6.863.750,00	Kab. Agam	Dana Alokasi Umum (DAU)	6.Membangun dari desa dan dari bawah untuk pertumbuhan ekonomi, pemerataan ekonomi dan pemberantasan kemiskinan.	Tata Pemerintahan yang baik, bersih dan profesional		-	8.000.000,00	Kecamatan Sungai Pua
277.	**7.01.04**	**PROGRAM KOORDINASI KETENTRAMAN DAN KETERTIBAN UMUM**						**3.750.000,00**							**4.000.000,00**	
		Meningkatnya koordinasi ketentraman dan ketertiban umum						***3.750.000,00***							***4.000.000,00***	

NO	KODE	URUSAN / BIDANG URUSAN / PROGRAM / OUTCOME / KEGIATAN / SUBKEGIATAN OUTPUT	INDIKATOR	TARGET AKHIR RENSTRA	REALISASI 2025	PRAKIRAAN 2026	CAPAIAN KINERJA DAN KERANGKA PENDANAAN						KELOMPOK SASARAN	PRAKIRAAN MAJU 2028		PERANGKAT DAERAH PENANGGUNG JAWAB
							TARGET 2027	PAGU INDIKATIF	LOKASI	SUMBER DANA	PRIORITAS			TARGET	PAGU INDIKATIF	
											NASIONAL	DAERAH				
(1)	(2)	(3)	(4)	(5)	(6)	(7)	(8)	(9)	(10)	(11)	(12)	(13)	(14)	(15)	(16)	(17)
			999.Persentase koordinasi Tramtibum dan pemerintahan umum yang difasilitasi	100 %		100 %	100 %	3.750.000,00						100 %	4.000.000,00	
	7.01.04.2.01	Koordinasi Upaya Penyelenggaraan Ketenteraman dan Ketertiban Umum						3.750.000,00					Kabupaten Agam		4.000.000,00	
		Terlaksananya Harmonisasi Hubungan dengan Tokoh Agama dan Tokoh Masyarakat						3.750.000,00					Kabupaten Agam		4.000.000,00	
			Jumlah Laporan Pelaksanaan Harmonisasi Hubungan dengan Tokoh Agama dan Tokoh Masyarakat	12 Laporan		12 Laporan	12 Laporan	3.750.000,00						12 Laporan	4.000.000,00	
	7.01.04.2.01.0002	Harmonisasi Hubungan dengan Tokoh Agama dan Tokoh Masyarakat						3.750.000,00							4.000.000,00	
		Terlaksananya Harmonisasi Hubungan dengan Tokoh Agama dan Tokoh Masyarakat	Jumlah Laporan Pelaksanaan Harmonisasi Hubungan dengan Tokoh Agama dan Tokoh Masyarakat	12 Laporan		12 Laporan	2 Laporan	3.750.000,00	Kab. Agam	Dana Alokasi Umum (DAU)	7.Memperkuat reformasi politik, hukum dan birokrasi, serta memperkuat pencegahan dan pemberantasan korupsi, narkoba, judi, dan penyeludupan.	Tata Pemerintahan yang baik, bersih dan profesional		12 Laporan	4.000.000,00	Kecamatan Sungai Pua
278.	**7.01.05**	**PROGRAM PENYELENGGARAAN URUSAN PEMERINTAHAN UMUM**						**19.822.500,00**							**20.500.000,00**	
		Meningkatnya kinerja penyelenggaraan urusan pemerintahan umum						***19.822.500,00***							***20.500.000,00***	
			999.persentase penyelenggaraan urusan pemerintahan umum yang difasilitasi	100 %		100 %	100 %	19.822.500,00						100 %	20.500.000,00	
	7.01.05.2.01	Penyelenggaraan Urusan Pemerintahan Umum Sesuai Penugasan Kepala Daerah						19.822.500,00					-		20.500.000,00	
		Terselenggaranya Urusan Pemerintahan Umum Sesuai Penugasan Kepala Daerah						19.822.500,00					-		20.500.000,00	
			Jumlah Dokumen Tugas Forum Koordinasi Pimpinan di Kecamatan	3 Dokumen		3 Dokumen	3 Dokumen	2.322.500,00						3 Dokumen	2.500.000,00	
	7.01.05.2.01.0008	Pelaksanaan Tugas Forum Koordinasi Pimpinan di Kecamatan						2.322.500,00							2.500.000,00	
		Terlaksananya Tugas Forum Koordinasi Pimpinan di Kecamatan	Jumlah Dokumen Tugas Forum Koordinasi Pimpinan di Kecamatan	3 Dokumen		3 Dokumen	1 Dokumen	2.322.500,00	Kab. Agam	Dana Alokasi Umum (DAU)	-	Tata Pemerintahan yang baik, bersih dan profesional		3 Dokumen	2.500.000,00	Kecamatan Sungai Pua
		Terselenggaranya Urusan Pemerintahan Umum Sesuai Penugasan Kepala Daerah						19.822.500,00					-		20.500.000,00	

NO	KODE	URUSAN / BIDANG URUSAN / PROGRAM / OUTCOME / KEGIATAN / SUBKEGIATAN OUTPUT	INDIKATOR	TARGET AKHIR RENSTRA	REALISASI 2025	PRAKIRAAN 2026	CAPAIAN KINERJA DAN KERANGKA PENDANAAN						KELOMPOK SASARAN	PRAKIRAAN MAJU 2028		PERANGKAT DAERAH PENANGGUNG JAWAB
							TARGET 2027	PAGU INDIKATIF	LOKASI	SUMBER DANA	PRIORITAS			TARGET	PAGU INDIKATIF	
											NASIONAL	DAERAH				
(1)	(2)	(3)	(4)	(5)	(6)	(7)	(8)	(9)	(10)	(11)	(12)	(13)	(14)	(15)	(16)	(17)
			Jumlah Orang yang Mengikuti Pembinaan Wawasan Kebangsaan dan Ketahanan Nasional dalam rangka Memantapkan Pengamalan Pancasila, Pelaksanaan Undang-Undang Dasar Negara Republik Indonesia Tahun 1945, Pelestarian Bhinneka Tunggal Ika serta Pemertahanan dan Pemeliharaan Keutuhan Negara Kesatuan Republik Indonesia	-		-	-	17.500.000,00						-	18.000.000,00	
	7.01.05.2.01.0001	Pembinaan Wawasan Kebangsaan dan Ketahanan Nasional dalam rangka Memantapkan Pengamalan Pancasila, Pelaksanaan Undang-Undang Dasar Negara Republik Indonesia Tahun1945, Pelestarian Bhinneka Tunggal Ika serta Pemertahanan dan Pemeliharaan Keutuhan Negara Kesatuan Republik Indonesia						17.500.000,00							18.000.000,00	
		Terlaksananya Pembinaan Wawasan Kebangsaan dan Ketahanan Nasional dalam rangka Memantapkan Pengamalan Pancasila, Pelaksanaan Undang-Undang Dasar Negara Republik Indonesia Tahun 1945, Pelestarian Bhinneka Tunggal Ika serta Pemertahanan dan Pemeliharaan Keutuhan Negara Kesatuan Republik Indonesia	Jumlah Orang yang Mengikuti Pembinaan Wawasan Kebangsaan dan Ketahanan Nasional dalam rangka Memantapkan Pengamalan Pancasila, Pelaksanaan Undang-Undang Dasar Negara Republik Indonesia Tahun 1945, Pelestarian Bhinneka Tunggal Ika serta Pemertahanan dan Pemeliharaan Keutuhan Negara Kesatuan Republik Indonesia	-		-	30 Orang	17.500.000,00	Kab. Agam	Dana Alokasi Umum (DAU)	-	Tata Pemerintahan yang baik, bersih dan profesional		-	18.000.000,00	Kecamatan Sungai Pua
279.	**7.01.06**	**PROGRAM PEMBINAAN DAN PENGAWASAN PEMERINTAHAN DESA**						**5.750.000,00**							**6.000.000,00**	
		Meningkatnya pembinaan dan pengawasan pemerintahan nagari						***5.750.000,00***							***6.000.000,00***	
			999.Persentase Nagari yang tertip administrasi	100 %		100 %	100 %	5.750.000,00						100 %	6.000.000,00	
	7.01.06.2.01	Fasilitasi, Rekomendasi dan KoordinasiPembinaan dan Pengawasan Pemerintahan Desa						5.750.000,00					Kabupaten Agam		6.000.000,00	
		Terselenggaranya pembinaan dan pengawasan pemerintahan nagari						5.750.000,00					Kabupaten Agam		6.000.000,00	
			Jumlah Dokumen yang Difasilitasi dalam rangka Administrasi Tata Pemerintahan Desa	-		-	-	5.750.000,00						-	6.000.000,00	
	7.01.06.2.01.0002	Fasilitasi Administrasi Tata Pemerintahan Desa						5.750.000,00							6.000.000,00	

NO	KODE	URUSAN / BIDANG URUSAN / PROGRAM / OUTCOME / KEGIATAN / SUBKEGIATAN OUTPUT	INDIKATOR	TARGET AKHIR RENSTRA	REALISASI 2025	PRAKIRAAN 2026	CAPAIAN KINERJA DAN KERANGKA PENDANAAN						KELOMPOK SASARAN	PRAKIRAAN MAJU 2028		PERANGKAT DAERAH PENANGGUNG JAWAB
							TARGET 2027	PAGU INDIKATIF	LOKASI	SUMBER DANA	PRIORITAS			TARGET	PAGU INDIKATIF	
											NASIONAL	DAERAH				
(1)	(2)	(3)	(4)	(5)	(6)	(7)	(8)	(9)	(10)	(11)	(12)	(13)	(14)	(15)	(16)	(17)
		Terlaksananya Fasilitasi Administrasi Tata Pemerintahan Desa	Jumlah Dokumen yang Difasilitasi dalam rangka Administrasi Tata Pemerintahan Desa	-		-	5 Dokumen	5.750.000,00	Kab. Agam	Dana Alokasi Umum (DAU)	6.Membangun dari desa dan dari bawah untuk pertumbuhan ekonomi, pemerataan ekonomi dan pemberantasan kemiskinan.	Tata Pemerintahan yang baik, bersih dan profesional		-	6.000.000,00	Kecamatan Sungai Pua
		Kecamatan IV Koto						**1.804.111.151,00**							**1.957.497.160,00**	
	7	**UNSUR KEWILAYAHAN**						**1.804.111.151,00**							**1.957.497.160,00**	
	7.01	**KECAMATAN**						**1.804.111.151,00**							**1.957.497.160,00**	
280.	**7.01.01**	**PROGRAM PENUNJANG URUSAN PEMERINTAHAN DAERAH KABUPATEN/KOTA**						**1.764.411.151,00**							**1.916.997.160,00**	
		Meningkatnya tatakelola administrasi dan operasional untuk efektivitas kinerja perangkat daerah						***1.764.411.151,00***							***1.916.997.160,00***	
			999.Persentase pemenuhan kebutuhan operasional kantor dan ASN.	100 %		100 %	100 %	1.764.411.151,00						100 %	1.916.997.160,00	
	7.01.01.2.01	Perencanaan, Penganggaran, dan Evaluasi Kinerja Perangkat Daerah						2.999.747,00					-		0,00	
		Jumlah Data Statistik Sektoral Daerah yang Telah Dikumpulkan dan Diperiksa Lingkup Perangkat Daerah						2.999.747,00					-		0,00	
			Jumlah Data Statistik Sektoral Daerah yang Telah Dikumpulkan dan Diperiksa Lingkup Perangkat Daerah	96 Data		96 Data	96 Data	2.999.747,00						96 Data	0,00	
		Jumlah dokumen hasil penyelenggaraan walidata pendukung statistik sektoral daerah						2.999.747,00					-		0,00	
			Jumlah Data Statistik Sektoral Daerah yang Telah Dikumpulkan dan Diperiksa Lingkup Perangkat Daerah	96 Data		96 Data	96 Data	2.999.747,00						96 Data	0,00	
		Jumlah laporan evaluasi kinerja perangkat daerah						2.999.747,00					-		0,00	
			Jumlah Data Statistik Sektoral Daerah yang Telah Dikumpulkan dan Diperiksa Lingkup Perangkat Daerah	96 Data		96 Data	96 Data	2.999.747,00						96 Data	0,00	
		Persentase pemenuhan dokumen perencanaan, penganggaran dan evaluasi kinerja PD						2.999.747,00					-		0,00	
			Jumlah Data Statistik Sektoral Daerah yang Telah Dikumpulkan dan Diperiksa Lingkup Perangkat Daerah	96 Data		96 Data	96 Data	2.999.747,00						96 Data	0,00	

NO	KODE	URUSAN / BIDANG URUSAN / PROGRAM / OUTCOME / KEGIATAN / SUBKEGIATAN OUTPUT	INDIKATOR	TARGET AKHIR RENSTRA	REALISASI 2025	PRAKIRAAN 2026	CAPAIAN KINERJA DAN KERANGKA PENDANAAN						KELOMPOK SASARAN	PRAKIRAAN MAJU 2028		PERANGKAT DAERAH PENANGGUNG JAWAB
							TARGET 2027	PAGU INDIKATIF	LOKASI	SUMBER DANA	PRIORITAS			TARGET	PAGU INDIKATIF	
											NASIONAL	DAERAH				
(1)	(2)	(3)	(4)	(5)	(6)	(7)	(8)	(9)	(10)	(11)	(12)	(13)	(14)	(15)	(16)	(17)
	7.01.01.2.01.0009	Pelaksanaan Pengumpulan Data Statistik Sektoral Daerah						2.999.747,00							0,00	
		Terlaksananya Pengumpulan Data Statistik Sektoral Daerah	Jumlah Data Statistik Sektoral Daerah yang Telah Dikumpulkan dan Diperiksa Lingkup Perangkat Daerah	96 Data		96 Data	1 Data	2.999.747,00	Kab. Agam	Dana Alokasi Umum (DAU)	-	Tata Kehidupan yang harmonis, agamais, beradat dan berbudaya berdasarkan falsafah "Adat Basandi Sayarak, Syarak Basandi Kitabullah, Syarak Mangato Adat Mamakai"		96 Data	0,00	Kecamatan IV Koto
	7.01.01.2.02	Administrasi Keuangan Perangkat Daerah						1.329.946.816,00					-		1.546.131.760,00	
		Persentase pemenuhan kebutuhan operasonal kantor dan ASN.						1.329.946.816,00					-		1.546.131.760,00	
			Jumlah Laporan Keuangan Bulanan/ Triwulanan/ Semesteran SKPD dan Laporan Koordinasi Penyusunan Laporan Keuangan Bulanan/Triwulanan/Semesteran SKPD	12 Laporan		12 Laporan	12 Laporan	20.890.000,00						12 Laporan	26.000.000,00	
			Jumlah Orang yang Menerima Gaji dan Tunjangan ASN	9 Orang/bulan		9 Orang/bulan	9 Orang/bulan	1.309.056.816,00						9 Orang/bulan	1.520.131.760,00	
	7.01.01.2.02.0001	Penyediaan Gaji dan Tunjangan ASN						1.309.056.816,00							1.520.131.760,00	
		Tersedianya Gaji dan Tunjangan ASN	Jumlah Orang yang Menerima Gaji dan Tunjangan ASN	9 Orang/bulan		9 Orang/bulan	14 Orang/bulan	1.309.056.816,00	Kab. Agam	Dana Alokasi Umum (DAU)	-	Tata Kehidupan yang harmonis, agamais, beradat dan berbudaya berdasarkan falsafah "Adat Basandi Sayarak, Syarak Basandi Kitabullah, Syarak Mangato Adat Mamakai"		9 Orang/bulan	1.520.131.760,00	Kecamatan IV Koto
	7.01.01.2.02.0007	Koordinasi dan Penyusunan Laporan Keuangan Bulanan/ Triwulanan/ Semesteran SKPD						20.890.000,00							26.000.000,00	

NO	KODE	URUSAN / BIDANG URUSAN / PROGRAM / OUTCOME / KEGIATAN / SUBKEGIATAN OUTPUT	INDIKATOR	TARGET AKHIR RENSTRA	REALISASI 2025	PRAKIRAAN 2026	CAPAIAN KINERJA DAN KERANGKA PENDANAAN						KELOMPOK SASARAN	PRAKIRAAN MAJU 2028		PERANGKAT DAERAH PENANGGUNG JAWAB
							TARGET 2027	PAGU INDIKATIF	LOKASI	SUMBER DANA	PRIORITAS			TARGET	PAGU INDIKATIF	
											NASIONAL	DAERAH				
(1)	(2)	(3)	(4)	(5)	(6)	(7)	(8)	(9)	(10)	(11)	(12)	(13)	(14)	(15)	(16)	(17)
		Tersedianya Laporan Keuangan Bulanan/Triwulanan/Semesteran SKPD dan Laporan Koordinasi Penyusunan Laporan Keuangan Bulanan/Triwulanan/Semesteran SKPD	Jumlah Laporan Keuangan Bulanan/ Triwulanan/ Semesteran SKPD dan Laporan Koordinasi Penyusunan Laporan Keuangan Bulanan/Triwulanan/Semesteran SKPD	12 Laporan		12 Laporan	12 Laporan	20.890.000,00	Kab. Agam	Dana Alokasi Umum (DAU)	-	Tata Kehidupan yang harmonis, agamais, beradat dan berbudaya berdasarkan falsafah "Adat Basandi Sayarak, Syarak Basandi Kitabullah, Syarak Mangato Adat Mamakai"		12 Laporan	26.000.000,00	Kecamatan IV Koto
	7.01.01.2.06	Administrasi Umum Perangkat Daerah						185.212.788,00					-		187.200.000,00	
		Persentase pemenuhan kebutuhan dasar operasional unit kerja						185.212.788,00					-		187.200.000,00	
			Jumlah Laporan Penyelenggaraan Rapat Koordinasi dan Konsultasi SKPD	12 Laporan		12 Laporan	12 Laporan	172.127.000,00						12 Laporan	150.000.000,00	
			Jumlah Paket Barang Cetakan dan Penggandaan yang Disediakan	2 Paket		2 Paket	2 Paket	3.000.000,00						2 Paket	7.000.000,00	
			Jumlah Paket Komponen Instalasi Listrik/Penerangan Bangunan Kantor yang Disediakan	1 Paket		1 Paket	1 Paket	1.177.480,00						1 Paket	7.600.000,00	
			Jumlah Paket Peralatan dan Perlengkapan Kantor yang Disediakan	4 Paket		4 Paket	4 Paket	8.908.308,00						4 Paket	22.600.000,00	
	7.01.01.2.06.0001	Penyediaan Komponen InstalasiListrik/Penerangan Bangunan Kantor						1.177.480,00							7.600.000,00	
		Tersedianya Komponen Instalasi Listrik/Penerangan Bangunan Kantor	Jumlah Paket Komponen Instalasi Listrik/Penerangan Bangunan Kantor yang Disediakan	1 Paket		1 Paket	1 Paket	1.177.480,00	Kab. Agam	Dana Alokasi Umum (DAU)	-	Tata Kehidupan yang harmonis, agamais, beradat dan berbudaya berdasarkan falsafah "Adat Basandi Sayarak, Syarak Basandi Kitabullah, Syarak Mangato Adat Mamakai"		1 Paket	7.600.000,00	Kecamatan IV Koto
	7.01.01.2.06.0002	Penyediaan Peralatan dan Perlengkapan Kantor						8.908.308,00							22.600.000,00	

NO	KODE	URUSAN / BIDANG URUSAN / PROGRAM / OUTCOME / KEGIATAN / SUBKEGIATAN OUTPUT	INDIKATOR	TARGET AKHIR RENSTRA	REALISASI 2025	PRAKIRAAN 2026	CAPAIAN KINERJA DAN KERANGKA PENDANAAN						KELOMPOK SASARAN	PRAKIRAAN MAJU 2028		PERANGKAT DAERAH PENANGGUNG JAWAB
							TARGET 2027	PAGU INDIKATIF	LOKASI	SUMBER DANA	PRIORITAS			TARGET	PAGU INDIKATIF	
											NASIONAL	DAERAH				
(1)	(2)	(3)	(4)	(5)	(6)	(7)	(8)	(9)	(10)	(11)	(12)	(13)	(14)	(15)	(16)	(17)
		Tersedianya Peralatan dan Perlengkapan Kantor	Jumlah Paket Peralatan dan Perlengkapan Kantor yang Disediakan	4 Paket		4 Paket	4 Paket	8.908.308,00	Kab. Agam	Dana Alokasi Umum (DAU)	-	Tata Kehidupan yang harmonis, agamais, beradat dan berbudaya berdasarkan falsafah "Adat Basandi Sayarak, Syarak Basandi Kitabullah, Syarak Mangato Adat Mamakai"		4 Paket	22.600.000,00	Kecamatan IV Koto
	7.01.01.2.06.0005	Penyediaan Barang Cetakan dan Penggandaan						3.000.000,00							7.000.000,00	
		Tersedianya Barang Cetakan dan Penggandaan	Jumlah Paket Barang Cetakan dan Penggandaan yang Disediakan	2 Paket		2 Paket	1 Paket	3.000.000,00	Kab. Agam	Dana Alokasi Umum (DAU)	-	Tata Kehidupan yang harmonis, agamais, beradat dan berbudaya berdasarkan falsafah "Adat Basandi Sayarak, Syarak Basandi Kitabullah, Syarak Mangato Adat Mamakai"		2 Paket	7.000.000,00	Kecamatan IV Koto
	7.01.01.2.06.0009	Penyelenggaraan Rapat Koordinasi dan Konsultasi SKPD						172.127.000,00							150.000.000,00	
		Terlaksananya Penyelenggaraan Rapat Koordinasi dan Konsultasi SKPD	Jumlah Laporan Penyelenggaraan Rapat Koordinasi dan Konsultasi SKPD	12 Laporan		12 Laporan	12 Laporan	172.127.000,00	Kab. Agam	Dana Alokasi Umum (DAU)	-	Tata Kehidupan yang harmonis, agamais, beradat dan berbudaya berdasarkan falsafah "Adat Basandi Sayarak, Syarak Basandi Kitabullah, Syarak Mangato Adat Mamakai"		12 Laporan	150.000.000,00	Kecamatan IV Koto
	7.01.01.2.07	Pengadaan Barang Milik Daerah Penunjang Urusan Pemerintah Daerah						71.648.400,00					-		25.000.000,00	

NO	KODE	URUSAN / BIDANG URUSAN / PROGRAM / OUTCOME / KEGIATAN / SUBKEGIATAN OUTPUT	INDIKATOR	TARGET AKHIR RENSTRA	REALISASI 2025	PRAKIRAAN 2026	CAPAIAN KINERJA DAN KERANGKA PENDANAAN						KELOMPOK SASARAN	PRAKIRAAN MAJU 2028		PERANGKAT DAERAH PENANGGUNG JAWAB
							TARGET 2027	PAGU INDIKATIF	LOKASI	SUMBER DANA	PRIORITAS			TARGET	PAGU INDIKATIF	
											NASIONAL	DAERAH				
(1)	(2)	(3)	(4)	(5)	(6)	(7)	(8)	(9)	(10)	(11)	(12)	(13)	(14)	(15)	(16)	(17)
		Persentase pemenuhan barang milik daerah						71.648.400,00					-		25.000.000,00	
			Jumlah Unit Peralatan dan Mesin Lainnya yang Disediakan	1 Unit		1 Unit	1 Unit	71.648.400,00						1 Unit	25.000.000,00	
	7.01.01.2.07.0006	Pengadaan Peralatan dan Mesin Lainnya						71.648.400,00							25.000.000,00	
		Tersedianya Peralatan dan Mesin Lainnya	Jumlah Unit Peralatan dan Mesin Lainnya yang Disediakan	1 Unit		1 Unit	4 Unit	71.648.400,00	Kab. Agam	Dana Alokasi Umum (DAU)	-	Tata Kehidupan yang harmonis, agamais, beradat dan berbudaya berdasarkan falsafah "Adat Basandi Sayarak, Syarak Basandi Kitabullah, Syarak Mangato Adat Mamakai"		1 Unit	25.000.000,00	Kecamatan IV Koto
	7.01.01.2.08	Penyediaan Jasa Penunjang Urusan Pemerintahan Daerah						124.136.400,00					-		86.165.400,00	
		Persentase pemenuhan kebutuhan jasa penunjang pemerintahan daerah						124.136.400,00					-		86.165.400,00	
			Jumlah Laporan Penyediaan Jasa Komunikasi, Sumber Daya Air dan Listrik yang Disediakan	36 Laporan		36 Laporan	36 Laporan	18.375.600,00						36 Laporan	2.000.000,00	
			Jumlah Laporan Penyediaan Jasa Pelayanan Umum Kantor yang Disediakan	4 Laporan		5 Laporan	4 Laporan	105.760.800,00						4 Laporan	84.165.400,00	
	7.01.01.2.08.0002	Penyediaan Jasa Komunikasi, Sumber Daya Air dan Listrik						18.375.600,00							2.000.000,00	
		Tersedianya Jasa Komunikasi, Sumber Daya Air dan Listrik	Jumlah Laporan Penyediaan Jasa Komunikasi, Sumber Daya Air dan Listrik yang Disediakan	36 Laporan		36 Laporan	12 Laporan	18.375.600,00	Kab. Agam	Dana Alokasi Umum (DAU)	-	Tata Kehidupan yang harmonis, agamais, beradat dan berbudaya berdasarkan falsafah "Adat Basandi Sayarak, Syarak Basandi Kitabullah, Syarak Mangato Adat Mamakai"		36 Laporan	2.000.000,00	Kecamatan IV Koto
	7.01.01.2.08.0004	Penyediaan Jasa Pelayanan Umum Kantor						105.760.800,00							84.165.400,00	

NO	KODE	URUSAN / BIDANG URUSAN / PROGRAM / OUTCOME / KEGIATAN / SUBKEGIATAN OUTPUT	INDIKATOR	TARGET AKHIR RENSTRA	REALISASI 2025	PRAKIRAAN 2026	CAPAIAN KINERJA DAN KERANGKA PENDANAAN						KELOMPOK SASARAN	PRAKIRAAN MAJU 2028		PERANGKAT DAERAH PENANGGUNG JAWAB
							TARGET 2027	PAGU INDIKATIF	LOKASI	SUMBER DANA	PRIORITAS			TARGET	PAGU INDIKATIF	
											NASIONAL	DAERAH				
(1)	(2)	(3)	(4)	(5)	(6)	(7)	(8)	(9)	(10)	(11)	(12)	(13)	(14)	(15)	(16)	(17)
		Tersedianya Jasa Pelayanan Umum Kantor	Jumlah Laporan Penyediaan Jasa Pelayanan Umum Kantor yang Disediakan	4 Laporan		5 Laporan	4 Laporan	105.760.800,00	Kab. Agam	Dana Alokasi Umum (DAU)	-	Tata Kehidupan yang harmonis, agamais, beradat dan berbudaya berdasarkan falsafah "Adat Basandi Sayarak, Syarak Basandi Kitabullah, Syarak Mangato Adat Mamakai"		4 Laporan	84.165.400,00	Kecamatan IV Koto
	7.01.01.2.09	Pemeliharaan Barang Milik Daerah Penunjang Urusan Pemerintahan Daerah						50.467.000,00					-		72.500.000,00	
		Persentase barang milik daerah yang berkondisi baik						50.467.000,00					-		72.500.000,00	
			Jumlah Kendaraan Perorangan Dinas atau Kendaraan Dinas Jabatan yang Dipelihara dan dibayarkan Pajaknya	6 Unit		6 Unit	6 Unit	23.115.000,00						6 Unit	16.500.000,00	
			Jumlah Peralatan dan Mesin Lainnya yang Dipelihara	7 Unit		7 Unit	7 Unit	9.880.000,00						7 Unit	6.000.000,00	
	7.01.01.2.09.0001	Penyediaan Jasa Pemeliharaan, Biaya Pemeliharaan, dan Pajak Kendaraan Perorangan Dinas atau Kendaraan Dinas Jabatan						23.115.000,00							16.500.000,00	
		Tersedianya Jasa Pemeliharaan, Biaya Pemeliharaan dan Pajak Kendaraan Perorangan Dinas atau Kendaraan Dinas Jabatan	Jumlah Kendaraan Perorangan Dinas atau Kendaraan Dinas Jabatan yang Dipelihara dan dibayarkan Pajaknya	6 Unit		6 Unit	6 Unit	23.115.000,00	Kab. Agam	Dana Alokasi Umum (DAU)	-	Tata Kehidupan yang harmonis, agamais, beradat dan berbudaya berdasarkan falsafah "Adat Basandi Sayarak, Syarak Basandi Kitabullah, Syarak Mangato Adat Mamakai"		6 Unit	16.500.000,00	Kecamatan IV Koto
	7.01.01.2.09.0006	Pemeliharaan Peralatan dan Mesin Lainnya						9.880.000,00							6.000.000,00	

NO	KODE	URUSAN / BIDANG URUSAN / PROGRAM / OUTCOME / KEGIATAN / SUBKEGIATAN OUTPUT	INDIKATOR	TARGET AKHIR RENSTRA	REALISASI 2025	PRAKIRAAN 2026	CAPAIAN KINERJA DAN KERANGKA PENDANAAN						KELOMPOK SASARAN	PRAKIRAAN MAJU 2028		PERANGKAT DAERAH PENANGGUNG JAWAB
							TARGET 2027	PAGU INDIKATIF	LOKASI	SUMBER DANA	PRIORITAS			TARGET	PAGU INDIKATIF	
											NASIONAL	DAERAH				
(1)	(2)	(3)	(4)	(5)	(6)	(7)	(8)	(9)	(10)	(11)	(12)	(13)	(14)	(15)	(16)	(17)
		Terlaksananya Pemeliharaan Peralatan dan Mesin Lainnya	Jumlah Peralatan dan Mesin Lainnya yang Dipelihara	7 Unit		7 Unit	6 Unit	9.880.000,00	Kab. Agam	Dana Alokasi Umum (DAU)	-	Tata Kehidupan yang harmonis, agamais, beradat dan berbudaya berdasarkan falsafah "Adat Basandi Sayarak, Syarak Basandi Kitabullah, Syarak Mangato Adat Mamakai"		7 Unit	6.000.000,00	Kecamatan IV Koto
		Persentase barang milik daerah yang berkondisi baik						50.467.000,00					-		72.500.000,00	
			Jumlah Gedung Kantor dan Bangunan Lainnya yang Dipelihara/Direhabilitasi	-		-	-	17.472.000,00						-	50.000.000,00	
	7.01.01.2.09.0009	Pemeliharaan/Rehabilitasi Gedung Kantor dan Bangunan Lainnya						17.472.000,00							50.000.000,00	
		Terlaksananya Pemeliharaan/Rehabilitasi Gedung Kantor dan Bangunan Lainnya	Jumlah Gedung Kantor dan Bangunan Lainnya yang Dipelihara/Direhabilitasi	-		-	1 Unit	17.472.000,00	Kab. Agam	Dana Alokasi Umum (DAU)	-	Tata Kehidupan yang harmonis, agamais, beradat dan berbudaya berdasarkan falsafah "Adat Basandi Sayarak, Syarak Basandi Kitabullah, Syarak Mangato Adat Mamakai"		-	50.000.000,00	Kecamatan IV Koto
281.	**7.01.02**	**PROGRAM PENYELENGGARAAN PEMERINTAHAN DAN PELAYANAN PUBLIK**						**28.150.000,00**							**23.000.000,00**	
		Meningkatnya kualitas penyelenggaraan pemerintahan dan pelayanan publik						***11.900.000,00***							***17.000.000,00***	
			999.Presentase Penyelenggaraan Pemerintahan dan Pelayanan Publik yang dilaksanakan	100 %		100 %	100 %	11.900.000,00						100 %	17.000.000,00	
	7.01.02.2.01	Koordinasi Penyelenggaraan KegiatanPemerintahan di Tingkat Kecamatan						11.900.000,00					-		17.000.000,00	

NO	KODE	URUSAN / BIDANG URUSAN / PROGRAM / OUTCOME / KEGIATAN / SUBKEGIATAN OUTPUT	INDIKATOR	TARGET AKHIR RENSTRA	REALISASI 2025	PRAKIRAAN 2026	CAPAIAN KINERJA DAN KERANGKA PENDANAAN						KELOMPOK SASARAN	PRAKIRAAN MAJU 2028		PERANGKAT DAERAH PENANGGUNG JAWAB
							TARGET 2027	PAGU INDIKATIF	LOKASI	SUMBER DANA	PRIORITAS			TARGET	PAGU INDIKATIF	
											NASIONAL	DAERAH				
(1)	(2)	(3)	(4)	(5)	(6)	(7)	(8)	(9)	(10)	(11)	(12)	(13)	(14)	(15)	(16)	(17)
		koordinasi/sinergi perencanaan dan pelaksanaan kegiatan pemerintahan dengan perangkat dan instansi vertikal terkait						11.900.000,00					-		17.000.000,00	
			Jumlah Laporan Koordinasi/Sinergi Perencanaan dan Pelaksanaan Kegiatan Pemerintahan dengan Perangkat Daerah dan Instansi Vertikal Terkait	4 Laporan		4 Laporan	4 Laporan	11.900.000,00						4 Laporan	17.000.000,00	
	7.01.02.2.01.0001	Koordinasi/Sinergi Perencanaan dan Pelaksanaan Kegiatan Pemerintahan dengan Perangkat Daerah dan Instansi Vertikal Terkait						11.900.000,00							17.000.000,00	
		Terlaksananya Koordinasi/Sinergi Perencanaan dan Pelaksanaan Kegiatan Pemerintahan dengan Perangkat Daerah dan Instansi Vertikal Terkait	Jumlah Laporan Koordinasi/Sinergi Perencanaan dan Pelaksanaan Kegiatan Pemerintahan dengan Perangkat Daerah dan Instansi Vertikal Terkait	4 Laporan		4 Laporan	4 Laporan	11.900.000,00	Kab. Agam	Dana Alokasi Umum (DAU)	-	Tata Kehidupan yang harmonis, agamais, beradat dan berbudaya berdasarkan falsafah "Adat Basandi Sayarak, Syarak Basandi Kitabullah, Syarak Mangato Adat Mamakai"		4 Laporan	17.000.000,00	Kecamatan IV Koto
			-	-		-	-	16.250.000,00						-	6.000.000,00	
	7.01.02.2.02	Penyelenggaraan Urusan Pemerintahan yang Tidak Dilaksanakan oleh Unit Kerja Perangkat Daerah yang Ada di Kecamatan						16.250.000,00					-		6.000.000,00	
		-						16.250.000,00					-		6.000.000,00	
			Jumlah Laporan Peningkatan Efektifitas Pelaksanaan Pelayanan kepada Masyarakat di Wilayah Kecamatan	-		-	-	16.250.000,00						-	6.000.000,00	
	7.01.02.2.02.0003	Peningkatan Efektifitas Pelaksanaan Pelayanan kepada Masyarakat di Wilayah Kecamatan						16.250.000,00							6.000.000,00	

NO	KODE	URUSAN / BIDANG URUSAN / PROGRAM / OUTCOME / KEGIATAN / SUBKEGIATAN OUTPUT	INDIKATOR	TARGET AKHIR RENSTRA	REALISASI 2025	PRAKIRAAN 2026	CAPAIAN KINERJA DAN KERANGKA PENDANAAN						KELOMPOK SASARAN	PRAKIRAAN MAJU 2028		PERANGKAT DAERAH PENANGGUNG JAWAB
							TARGET 2027	PAGU INDIKATIF	LOKASI	SUMBER DANA	PRIORITAS			TARGET	PAGU INDIKATIF	
											NASIONAL	DAERAH				
(1)	(2)	(3)	(4)	(5)	(6)	(7)	(8)	(9)	(10)	(11)	(12)	(13)	(14)	(15)	(16)	(17)
		Meningkatnya Efektifitas Pelaksanaan Pelayanan kepada Masyarakat di Wilayah Kecamatan	Jumlah Laporan Peningkatan Efektifitas Pelaksanaan Pelayanan kepada Masyarakat di Wilayah Kecamatan	-		-	4 Laporan	16.250.000,00	Kab. Agam	Dana Alokasi Umum (DAU)	-	Tata Kehidupan yang harmonis, agamais, beradat dan berbudaya berdasarkan falsafah "Adat Basandi Sayarak, Syarak Basandi Kitabullah, Syarak Mangato Adat Mamakai"		-	6.000.000,00	Kecamatan IV Koto
282.	**7.01.03**	**PROGRAM PEMBERDAYAAN MASYARAKAT DESA DAN KELURAHAN**						**5.250.000,00**							**0,00**	
		Meningkatnya pemberdayaan masyarakat nagari						***5.250.000,00***							***0,00***	
			999.Persentase nagari yang difasilitasi pemberdayaan masyarakat	100 %		100 %	100 %	5.250.000,00						100 %	0,00	
	7.01.03.2.01	Koordinasi Kegiatan Pemberdayaan Desa						5.250.000,00					-		0,00	
		Sub Kegiatan Peningkatan Efektifitas Kegiatan Pemberdayaan Masyarakat di Wilayah Kecamatan IV Koto						5.250.000,00					-		0,00	
			Jumlah Lembaga Kemasyarakatan yang Berpartisipasi dalam Forum Musyawarah Perencanaan Pembangunan di Desa	-		-	-	5.250.000,00						-	0,00	
	7.01.03.2.01.0001	Peningkatan Partisipasi Masyarakat dalam Forum Musyawarah Perencanaan Pembangunan di Desa						5.250.000,00							0,00	
		Meningkatnya Partisipasi Masyarakat dalam Forum Musyawarah Perencanaan Pembangunan di Desa	Jumlah Lembaga Kemasyarakatan yang Berpartisipasi dalam Forum Musyawarah Perencanaan Pembangunan di Desa	-		-	0 Lembaga Kemasyarakatan	5.250.000,00	Kab. Agam	Dana Alokasi Umum (DAU)	-	Tata Kehidupan yang harmonis, agamais, beradat dan berbudaya berdasarkan falsafah "Adat Basandi Sayarak, Syarak Basandi Kitabullah, Syarak Mangato Adat Mamakai"		-	0,00	Kecamatan IV Koto

NO	KODE	URUSAN / BIDANG URUSAN / PROGRAM / OUTCOME / KEGIATAN / SUBKEGIATAN OUTPUT	INDIKATOR	TARGET AKHIR RENSTRA	REALISASI 2025	PRAKIRAAN 2026	CAPAIAN KINERJA DAN KERANGKA PENDANAAN						KELOMPOK SASARAN	PRAKIRAAN MAJU 2028		PERANGKAT DAERAH PENANGGUNG JAWAB
							TARGET 2027	PAGU INDIKATIF	LOKASI	SUMBER DANA	PRIORITAS			TARGET	PAGU INDIKATIF	
											NASIONAL	DAERAH				
(1)	(2)	(3)	(4)	(5)	(6)	(7)	(8)	(9)	(10)	(11)	(12)	(13)	(14)	(15)	(16)	(17)
283.	**7.01.04**	**PROGRAM KOORDINASI KETENTRAMAN DAN KETERTIBAN UMUM**						**2.100.000,00**							**2.500.000,00**	
		Meningkatnya koordinasi ketentraman dan ketertiban umum						***2.100.000,00***							***2.500.000,00***	
			999.Persentase koordinasi Tramtibum dan pemerintahan umum yang difasilitasi	100 %		100 %	100 %	2.100.000,00						100 %	2.500.000,00	
	7.01.04.2.01	Koordinasi Upaya Penyelenggaraan Ketenteraman dan Ketertiban Umum						2.100.000,00					-		2.500.000,00	
		Sub Kegiatan Harmonisasi Hubungan dengan Tokoh Agama dan Tokoh Masyarakat						2.100.000,00					-		2.500.000,00	
			Jumlah Laporan Pelaksanaan Harmonisasi Hubungan dengan Tokoh Agama dan Tokoh Masyarakat	2 Laporan		2 Laporan	2 Laporan	2.100.000,00						2 Laporan	2.500.000,00	
	7.01.04.2.01.0002	Harmonisasi Hubungan dengan Tokoh Agama dan Tokoh Masyarakat						2.100.000,00							2.500.000,00	
		Terlaksananya Harmonisasi Hubungan dengan Tokoh Agama dan Tokoh Masyarakat	Jumlah Laporan Pelaksanaan Harmonisasi Hubungan dengan Tokoh Agama dan Tokoh Masyarakat	2 Laporan		2 Laporan	1 Laporan	2.100.000,00	Kab. Agam	Dana Alokasi Umum (DAU)	-	Tata Kehidupan yang harmonis, agamais, beradat dan berbudaya berdasarkan falsafah "Adat Basandi Sayarak, Syarak Basandi Kitabullah, Syarak Mangato Adat Mamakai"		2 Laporan	2.500.000,00	Kecamatan IV Koto
284.	**7.01.05**	**PROGRAM PENYELENGGARAAN URUSAN PEMERINTAHAN UMUM**						**2.100.000,00**							**0,00**	
		Meningkatnya kinerja penyelenggaraan urusan pemerintahan umum						***2.100.000,00***							***0,00***	
			999.persentase penyelenggaraan urusan pemerintahan umum yang difasilitasi	100 %		100 %	100 %	2.100.000,00						100 %	0,00	
	7.01.05.2.01	Penyelenggaraan Urusan Pemerintahan Umum Sesuai Penugasan Kepala Daerah						2.100.000,00					-		0,00	
		Sub Kegiatan Pelaksanaan Tugas Forum Koordinasi Pimpinan di Kecamatan						2.100.000,00					-		0,00	
			Jumlah Dokumen Tugas Forum Koordinasi Pimpinan di Kecamatan	1 Dokumen		1 Dokumen	1 Dokumen	2.100.000,00						1 Dokumen	0,00	
	7.01.05.2.01.0008	Pelaksanaan Tugas Forum Koordinasi Pimpinan di Kecamatan						2.100.000,00							0,00	

NO	KODE	URUSAN / BIDANG URUSAN / PROGRAM / OUTCOME / KEGIATAN / SUBKEGIATAN OUTPUT	INDIKATOR	TARGET AKHIR RENSTRA	REALISASI 2025	PRAKIRAAN 2026	CAPAIAN KINERJA DAN KERANGKA PENDANAAN						KELOMPOK SASARAN	PRAKIRAAN MAJU 2028		PERANGKAT DAERAH PENANGGUNG JAWAB
							TARGET 2027	PAGU INDIKATIF	LOKASI	SUMBER DANA	PRIORITAS			TARGET	PAGU INDIKATIF	
											NASIONAL	DAERAH				
(1)	(2)	(3)	(4)	(5)	(6)	(7)	(8)	(9)	(10)	(11)	(12)	(13)	(14)	(15)	(16)	(17)
		Terlaksananya Tugas Forum Koordinasi Pimpinan di Kecamatan	Jumlah Dokumen Tugas Forum Koordinasi Pimpinan di Kecamatan	1 Dokumen		1 Dokumen	2 Dokumen	2.100.000,00	Kab. Agam	Dana Alokasi Umum (DAU)	-	Tata Kehidupan yang harmonis, agamais, beradat dan berbudaya berdasarkan falsafah "Adat Basandi Sayarak, Syarak Basandi Kitabullah, Syarak Mangato Adat Mamakai"		1 Dokumen	0,00	Kecamatan IV Koto
285.	**7.01.06**	**PROGRAM PEMBINAAN DAN PENGAWASAN PEMERINTAHAN DESA**						**2.100.000,00**							**15.000.000,00**	
		Meningkatnya pembinaan dan pengawasan pemerintahan nagari						***2.100.000,00***							***15.000.000,00***	
			999.Persentase Nagari yang tertip administrasi	100 %		100 %	100 %	2.100.000,00						100 %	15.000.000,00	
	7.01.06.2.01	Fasilitasi, Rekomendasi dan KoordinasiPembinaan dan Pengawasan Pemerintahan Desa						2.100.000,00					-		15.000.000,00	
		pembinaan dan pengawasan pemerintah nagari yang difasilitasi						2.100.000,00					-		15.000.000,00	
			Jumlah Dokumen Sinkronisasi Perencanaan Pembangunan Daerah dengan Pembangunan Desa	1 Dokumen		1 Dokumen	1 Dokumen	0,00						1 Dokumen	6.000.000,00	
			Jumlah Dokumen yang Difasilitasi dalam rangka Pengelolaan Keuangan Desa dan Pendayagunaan Aset Desa	6 Dokumen		6 Dokumen	6 Dokumen	2.100.000,00						6 Dokumen	9.000.000,00	
	7.01.06.2.01.0003	Fasilitasi Pengelolaan Keuangan Desa dan Pendayagunaan Aset Desa						2.100.000,00							9.000.000,00	
		Terlaksananya Fasilitasi Pengelolaan Keuangan Desa dan Pendayagunaan Aset Desa	Jumlah Dokumen yang Difasilitasi dalam rangka Pengelolaan Keuangan Desa dan Pendayagunaan Aset Desa	6 Dokumen		6 Dokumen	14 Dokumen	2.100.000,00	Kab. Agam	Dana Alokasi Umum (DAU)	-	Tata Kehidupan yang harmonis, agamais, beradat dan berbudaya berdasarkan falsafah "Adat Basandi Sayarak, Syarak Basandi Kitabullah, Syarak Mangato Adat Mamakai"		6 Dokumen	9.000.000,00	Kecamatan IV Koto

NO	KODE	URUSAN / BIDANG URUSAN / PROGRAM / OUTCOME / KEGIATAN / SUBKEGIATAN OUTPUT	INDIKATOR	TARGET AKHIR RENSTRA	REALISASI 2025	PRAKIRAAN 2026	CAPAIAN KINERJA DAN KERANGKA PENDANAAN						KELOMPOK SASARAN	PRAKIRAAN MAJU 2028		PERANGKAT DAERAH PENANGGUNG JAWAB
							TARGET 2027	PAGU INDIKATIF	LOKASI	SUMBER DANA	PRIORITAS			TARGET	PAGU INDIKATIF	
											NASIONAL	DAERAH				
(1)	(2)	(3)	(4)	(5)	(6)	(7)	(8)	(9)	(10)	(11)	(12)	(13)	(14)	(15)	(16)	(17)
	7.01.06.2.01.0009	Fasilitasi Sinkronisasi Perencanaan Pembangunan Daerah dengan Pembangunan Desa						0,00							6.000.000,00	
		Terlaksananya Fasilitasi Sinkronisasi Perencanaan Pembangunan Daerah dengan Pembangunan Desa	Jumlah Dokumen Sinkronisasi Perencanaan Pembangunan Daerah dengan Pembangunan Desa	1 Dokumen		1 Dokumen	1 Dokumen	0,00	Kab. Agam	Dana Alokasi Umum (DAU)	-	Tata Kehidupan yang harmonis, agamais, beradat dan berbudaya berdasarkan falsafah "Adat Basandi Sayarak, Syarak Basandi Kitabullah, Syarak Mangato Adat Mamakai"		1 Dokumen	6.000.000,00	Kecamatan IV Koto
		Kecamatan Matur						**2.207.556.621,00**							**2.487.544.148,00**	
	7	**UNSUR KEWILAYAHAN**						**2.207.556.621,00**							**2.487.544.148,00**	
	7.01	**KECAMATAN**						**2.207.556.621,00**							**2.487.544.148,00**	
286.	**7.01.01**	**PROGRAM PENUNJANG URUSAN PEMERINTAHAN DAERAH KABUPATEN/KOTA**						**2.157.341.621,00**							**2.416.184.148,00**	
		Meningkatnya tatakelola administrasi dan operasional untuk efektivitas kinerja perangkat daerah						***2.157.341.621,00***							***2.360.684.148,00***	
			999.Persentase pemenuhan kebutuhan operasional kantor dan ASN.	100 %		100 %	100 %	2.157.341.621,00						100 %	2.360.684.148,00	
	7.01.01.2.01	Perencanaan, Penganggaran, dan Evaluasi Kinerja Perangkat Daerah						2.250.000,00					Masyarakat		8.000.000,00	
		Terselenggaranya perencanaan, penganggaran dan evaluasi kinerja perangkat daerah						2.250.000,00					Masyarakat		8.000.000,00	
			Jumlah Data Statistik Sektoral Daerah yang Telah Dikumpulkan dan Diperiksa Lingkup Perangkat Daerah	96 Data		96 Data	96 Data	0,00						96 Data	1.500.000,00	
			Jumlah Dokumen Hasil Penyelenggaraan Walidata Pendukung Statistik Sektoral Daerah	1 Dokumen		1 Dokumen	1 Dokumen	0,00						1 Dokumen	2.500.000,00	
			Jumlah Dokumen Perencanaan Perangkat Daerah	7 Dokumen		7 Dokumen	7 Dokumen	1.500.000,00						7 Dokumen	2.500.000,00	
			Jumlah Laporan Evaluasi Kinerja Perangkat Daerah	6 Laporan		6 Laporan	7 Laporan	750.000,00						6 Laporan	1.500.000,00	
	7.01.01.2.01.0001	Penyusunan Dokumen Perencanaan Perangkat Daerah						1.500.000,00							2.500.000,00	

NO	KODE	URUSAN / BIDANG URUSAN / PROGRAM / OUTCOME / KEGIATAN / SUBKEGIATAN OUTPUT	INDIKATOR	TARGET AKHIR RENSTRA	REALISASI 2025	PRAKIRAAN 2026	CAPAIAN KINERJA DAN KERANGKA PENDANAAN						KELOMPOK SASARAN	PRAKIRAAN MAJU 2028		PERANGKAT DAERAH PENANGGUNG JAWAB
							TARGET 2027	PAGU INDIKATIF	LOKASI	SUMBER DANA	PRIORITAS			TARGET	PAGU INDIKATIF	
											NASIONAL	DAERAH				
(1)	(2)	(3)	(4)	(5)	(6)	(7)	(8)	(9)	(10)	(11)	(12)	(13)	(14)	(15)	(16)	(17)
		Tersusunnya Dokumen Perencanaan Perangkat Daerah	Jumlah Dokumen Perencanaan Perangkat Daerah	7 Dokumen		7 Dokumen	7 Dokumen	1.500.000,00	Kab. Agam	Dana Alokasi Umum (DAU)	7.Memperkuat reformasi politik, hukum dan birokrasi, serta memperkuat pencegahan dan pemberantasan korupsi, narkoba, judi, dan penyeludupan.	Tata Pemerintahan yang baik, bersih dan profesional		7 Dokumen	2.500.000,00	Kecamatan Matur
	7.01.01.2.01.0007	Evaluasi Kinerja Perangkat Daerah						750.000,00							1.500.000,00	
		Terlaksananya Evaluasi Kinerja Perangkat Daerah	Jumlah Laporan Evaluasi Kinerja Perangkat Daerah	6 Laporan		6 Laporan	7 Laporan	750.000,00	Kab. Agam	Dana Alokasi Umum (DAU)	7.Memperkuat reformasi politik, hukum dan birokrasi, serta memperkuat pencegahan dan pemberantasan korupsi, narkoba, judi, dan penyeludupan.	Tata Pemerintahan yang baik, bersih dan profesional		6 Laporan	1.500.000,00	Kecamatan Matur
	7.01.01.2.01.0008	Penyelenggaraan Walidata Pendukung Statistik Sektoral Daerah						0,00							2.500.000,00	
		Terselenggaranya Walidata Pendukung Statistik Sektoral Daerah	Jumlah Dokumen Hasil Penyelenggaraan Walidata Pendukung Statistik Sektoral Daerah	1 Dokumen		1 Dokumen	1 Dokumen	0,00	Kab. Agam	Dana Alokasi Umum (DAU)	7.Memperkuat reformasi politik, hukum dan birokrasi, serta memperkuat pencegahan dan pemberantasan korupsi, narkoba, judi, dan penyeludupan.	Tata Pemerintahan yang baik, bersih dan profesional		1 Dokumen	2.500.000,00	Kecamatan Matur
	7.01.01.2.01.0009	Pelaksanaan Pengumpulan Data Statistik Sektoral Daerah						0,00							1.500.000,00	
		Terlaksananya Pengumpulan Data Statistik Sektoral Daerah	Jumlah Data Statistik Sektoral Daerah yang Telah Dikumpulkan dan Diperiksa Lingkup Perangkat Daerah	96 Data		96 Data	1 Data	0,00	Kab. Agam	Dana Alokasi Umum (DAU)	7.Memperkuat reformasi politik, hukum dan birokrasi, serta memperkuat pencegahan dan pemberantasan korupsi, narkoba, judi, dan penyeludupan.	Tata Pemerintahan yang baik, bersih dan profesional		96 Data	1.500.000,00	Kecamatan Matur
	7.01.01.2.02	Administrasi Keuangan Perangkat Daerah						1.792.654.621,00					Masyarakat		1.851.337.229,35	

NO	KODE	URUSAN / BIDANG URUSAN / PROGRAM / OUTCOME / KEGIATAN / SUBKEGIATAN OUTPUT	INDIKATOR	TARGET AKHIR RENSTRA	REALISASI 2025	PRAKIRAAN 2026	CAPAIAN KINERJA DAN KERANGKA PENDANAAN						KELOMPOK SASARAN	PRAKIRAAN MAJU 2028		PERANGKAT DAERAH PENANGGUNG JAWAB
							TARGET 2027	PAGU INDIKATIF	LOKASI	SUMBER DANA	PRIORITAS			TARGET	PAGU INDIKATIF	
											NASIONAL	DAERAH				
(1)	(2)	(3)	(4)	(5)	(6)	(7)	(8)	(9)	(10)	(11)	(12)	(13)	(14)	(15)	(16)	(17)
		Terselenggaranya pengelolaan Keuangan Perangkat Daerah secara tertib dan akuntabel						1.792.654.621,00					Masyarakat		1.851.337.229,35	
			Jumlah Laporan Keuangan Bulanan/ Triwulanan/ Semesteran SKPD dan Laporan Koordinasi Penyusunan Laporan Keuangan Bulanan/Triwulanan/Semesteran SKPD	12 Laporan		12 Laporan	12 Laporan	26.990.000,00						12 Laporan	29.190.000,00	
			Jumlah Orang yang Menerima Gaji dan Tunjangan ASN	15 Orang/bulan		15 Orang/bulan	15 Orang/bulan	1.765.664.621,00						15 Orang/bulan	1.822.147.229,35	
	7.01.01.2.02.0001	Penyediaan Gaji dan Tunjangan ASN						1.765.664.621,00							1.822.147.229,35	
		Tersedianya Gaji dan Tunjangan ASN	Jumlah Orang yang Menerima Gaji dan Tunjangan ASN	15 Orang/bulan		15 Orang/bulan	16 Orang/bulan	1.765.664.621,00	Kab. Agam	Dana Alokasi Umum (DAU)	7.Memperkuat reformasi politik, hukum dan birokrasi, serta memperkuat pencegahan dan pemberantasan korupsi, narkoba, judi, dan penyeludupan.	Tata Pemerintahan yang baik, bersih dan profesional		15 Orang/bulan	1.822.147.229,35	Kecamatan Matur
	7.01.01.2.02.0007	Koordinasi dan Penyusunan Laporan Keuangan Bulanan/ Triwulanan/ Semesteran SKPD						26.990.000,00							29.190.000,00	
		Tersedianya Laporan Keuangan Bulanan/Triwulanan/Semesteran SKPD dan Laporan Koordinasi Penyusunan Laporan Keuangan Bulanan/Triwulanan/Semesteran SKPD	Jumlah Laporan Keuangan Bulanan/ Triwulanan/ Semesteran SKPD dan Laporan Koordinasi Penyusunan Laporan Keuangan Bulanan/Triwulanan/Semesteran SKPD	12 Laporan		12 Laporan	12 Laporan	26.990.000,00	Kab. Agam	Dana Alokasi Umum (DAU)	7.Memperkuat reformasi politik, hukum dan birokrasi, serta memperkuat pencegahan dan pemberantasan korupsi, narkoba, judi, dan penyeludupan.	Tata Pemerintahan yang baik, bersih dan profesional		12 Laporan	29.190.000,00	Kecamatan Matur
	7.01.01.2.06	Administrasi Umum Perangkat Daerah						161.703.242,00					Masyarakat		223.686.718,65	
		Terselenggaranya layanan administrasi umum yang tertib dan efisien						161.703.242,00					Masyarakat		223.686.718,65	
			Jumlah Dokumen Bahan Bacaan dan Peraturan Perundang-Undangan yang Disediakan	2 Dokumen		2 Dokumen	2 Dokumen	0,00						2 Dokumen	1.500.000,00	
			Jumlah Laporan Penyelenggaraan Rapat Koordinasi dan Konsultasi SKPD	12 Laporan		12 Laporan	12 Laporan	130.032.000,00						12 Laporan	178.459.279,56	

NO	KODE	URUSAN / BIDANG URUSAN / PROGRAM / OUTCOME / KEGIATAN / SUBKEGIATAN OUTPUT	INDIKATOR	TARGET AKHIR RENSTRA	REALISASI 2025	PRAKIRAAN 2026	CAPAIAN KINERJA DAN KERANGKA PENDANAAN						KELOMPOK SASARAN	PRAKIRAAN MAJU 2028		PERANGKAT DAERAH PENANGGUNG JAWAB
							TARGET 2027	PAGU INDIKATIF	LOKASI	SUMBER DANA	PRIORITAS			TARGET	PAGU INDIKATIF	
											NASIONAL	DAERAH				
(1)	(2)	(3)	(4)	(5)	(6)	(7)	(8)	(9)	(10)	(11)	(12)	(13)	(14)	(15)	(16)	(17)
			Jumlah Paket Barang Cetakan dan Penggandaan yang Disediakan	3 Paket		3 Paket	3 Paket	10.150.062,00						3 Paket	15.523.700,00	
			Jumlah Paket Komponen Instalasi Listrik/Penerangan Bangunan Kantor yang Disediakan	2 Paket		2 Paket	2 Paket	3.099.350,00						2 Paket	3.203.739,09	
			Jumlah Paket Peralatan dan Perlengkapan Kantor yang Disediakan	3 Paket		3 Paket	3 Paket	18.421.830,00						3 Paket	25.000.000,00	
	7.01.01.2.06.0001	Penyediaan Komponen InstalasiListrik/Penerangan Bangunan Kantor						3.099.350,00							3.203.739,09	
		Tersedianya Komponen Instalasi Listrik/Penerangan Bangunan Kantor	Jumlah Paket Komponen Instalasi Listrik/Penerangan Bangunan Kantor yang Disediakan	2 Paket		2 Paket	1 Paket	3.099.350,00	Kab. Agam	Dana Alokasi Umum (DAU)	7.Memperkuat reformasi politik, hukum dan birokrasi, serta memperkuat pencegahan dan pemberantasan korupsi, narkoba, judi, dan penyeludupan.	Tata Pemerintahan yang baik, bersih dan profesional		2 Paket	3.203.739,09	Kecamatan Matur
	7.01.01.2.06.0002	Penyediaan Peralatan dan Perlengkapan Kantor						18.421.830,00							25.000.000,00	
		Tersedianya Peralatan dan Perlengkapan Kantor	Jumlah Paket Peralatan dan Perlengkapan Kantor yang Disediakan	3 Paket		3 Paket	3 Paket	18.421.830,00	Kab. Agam	Dana Alokasi Umum (DAU)	7.Memperkuat reformasi politik, hukum dan birokrasi, serta memperkuat pencegahan dan pemberantasan korupsi, narkoba, judi, dan penyeludupan.	Tata Pemerintahan yang baik, bersih dan profesional		3 Paket	25.000.000,00	Kecamatan Matur
	7.01.01.2.06.0005	Penyediaan Barang Cetakan dan Penggandaan						10.150.062,00							15.523.700,00	
		Tersedianya Barang Cetakan dan Penggandaan	Jumlah Paket Barang Cetakan dan Penggandaan yang Disediakan	3 Paket		3 Paket	1 Paket	10.150.062,00	Kab. Agam	Dana Alokasi Umum (DAU)	7.Memperkuat reformasi politik, hukum dan birokrasi, serta memperkuat pencegahan dan pemberantasan korupsi, narkoba, judi, dan penyeludupan.	Tata Pemerintahan yang baik, bersih dan profesional		3 Paket	15.523.700,00	Kecamatan Matur

NO	KODE	URUSAN / BIDANG URUSAN / PROGRAM / OUTCOME / KEGIATAN / SUBKEGIATAN OUTPUT	INDIKATOR	TARGET AKHIR RENSTRA	REALISASI 2025	PRAKIRAAN 2026	CAPAIAN KINERJA DAN KERANGKA PENDANAAN						KELOMPOK SASARAN	PRAKIRAAN MAJU 2028		PERANGKAT DAERAH PENANGGUNG JAWAB
							TARGET 2027	PAGU INDIKATIF	LOKASI	SUMBER DANA	PRIORITAS			TARGET	PAGU INDIKATIF	
											NASIONAL	DAERAH				
(1)	(2)	(3)	(4)	(5)	(6)	(7)	(8)	(9)	(10)	(11)	(12)	(13)	(14)	(15)	(16)	(17)
	7.01.01.2.06.0006	Penyediaan Bahan Bacaan dan Peraturan Perundang-undangan						0,00							1.500.000,00	
		Tersedianya Bahan Bacaan dan Peraturan Perundang-undangan	Jumlah Dokumen Bahan Bacaan dan Peraturan Perundang-Undangan yang Disediakan	2 Dokumen		2 Dokumen	2 Dokumen	0,00	Kab. Agam	Dana Alokasi Umum (DAU)	7.Memperkuat reformasi politik, hukum dan birokrasi, serta memperkuat pencegahan dan pemberantasan korupsi, narkoba, judi, dan penyeludupan.	Tata Pemerintahan yang baik, bersih dan profesional		2 Dokumen	1.500.000,00	Kecamatan Matur
	7.01.01.2.06.0009	Penyelenggaraan Rapat Koordinasi dan Konsultasi SKPD						130.032.000,00							178.459.279,56	
		Terlaksananya Penyelenggaraan Rapat Koordinasi dan Konsultasi SKPD	Jumlah Laporan Penyelenggaraan Rapat Koordinasi dan Konsultasi SKPD	12 Laporan		12 Laporan	12 Laporan	130.032.000,00	Kab. Agam	Dana Alokasi Umum (DAU)	7.Memperkuat reformasi politik, hukum dan birokrasi, serta memperkuat pencegahan dan pemberantasan korupsi, narkoba, judi, dan penyeludupan.	Tata Pemerintahan yang baik, bersih dan profesional		12 Laporan	178.459.279,56	Kecamatan Matur
	7.01.01.2.07	Pengadaan Barang Milik Daerah Penunjang Urusan Pemerintah Daerah						38.475.558,00					Masyarakat		109.000.000,00	
		Tersedianya barang milik daerah yang menunjang kinerja pemerintah daerah						38.475.558,00					Masyarakat		109.000.000,00	
			Jumlah Paket Mebel yang Disediakan	2 Unit		2 Unit	2 Unit	0,00						3 Unit	25.000.000,00	
			Jumlah Unit Gedung Kantor atau Bangunan Lainnya yang Disediakan	1 Unit		1 Unit	1 Unit	0,00						1 Unit	0,00	
			Jumlah Unit Kendaraan Dinas Operasional atau Lapangan yang Disediakan	1 Unit		1 Unit	1 Unit	0,00						1 Unit	34.000.000,00	
			Jumlah Unit Peralatan dan Mesin Lainnya yang Disediakan	3 Unit		3 Unit	3 Unit	38.475.558,00						3 Unit	50.000.000,00	
	7.01.01.2.07.0002	Pengadaan Kendaraan Dinas Operasional atau Lapangan						0,00							34.000.000,00	

NO	KODE	URUSAN / BIDANG URUSAN / PROGRAM / OUTCOME / KEGIATAN / SUBKEGIATAN OUTPUT	INDIKATOR	TARGET AKHIR RENSTRA	REALISASI 2025	PRAKIRAAN 2026	CAPAIAN KINERJA DAN KERANGKA PENDANAAN						KELOMPOK SASARAN	PRAKIRAAN MAJU 2028		PERANGKAT DAERAH PENANGGUNG JAWAB
							TARGET 2027	PAGU INDIKATIF	LOKASI	SUMBER DANA	PRIORITAS			TARGET	PAGU INDIKATIF	
											NASIONAL	DAERAH				
(1)	(2)	(3)	(4)	(5)	(6)	(7)	(8)	(9)	(10)	(11)	(12)	(13)	(14)	(15)	(16)	(17)
		Tersedianya Kendaraan Dinas Operasional atau Lapangan	Jumlah Unit Kendaraan Dinas Operasional atau Lapangan yang Disediakan	1 Unit		1 Unit	1 Unit	0,00	Kab. Agam	Dana Alokasi Umum (DAU)	7.Memperkuat reformasi politik, hukum dan birokrasi, serta memperkuat pencegahan dan pemberantasan korupsi, narkoba, judi, dan penyeludupan.	Tata Pemerintahan yang baik, bersih dan profesional		1 Unit	34.000.000,00	Kecamatan Matur
	7.01.01.2.07.0005	Pengadaan Mebel						0,00							25.000.000,00	
		Tersedianya Mebel	Jumlah Paket Mebel yang Disediakan	2 Unit		2 Unit	2 Unit	0,00	Kab. Agam	Dana Alokasi Umum (DAU)	7.Memperkuat reformasi politik, hukum dan birokrasi, serta memperkuat pencegahan dan pemberantasan korupsi, narkoba, judi, dan penyeludupan.	Tata Pemerintahan yang baik, bersih dan profesional		3 Unit	25.000.000,00	Kecamatan Matur
	7.01.01.2.07.0006	Pengadaan Peralatan dan Mesin Lainnya						38.475.558,00							50.000.000,00	
		Tersedianya Peralatan dan Mesin Lainnya	Jumlah Unit Peralatan dan Mesin Lainnya yang Disediakan	3 Unit		3 Unit	3 Unit	38.475.558,00	Kab. Agam	Dana Alokasi Umum (DAU)	7.Memperkuat reformasi politik, hukum dan birokrasi, serta memperkuat pencegahan dan pemberantasan korupsi, narkoba, judi, dan penyeludupan.	Tata Pemerintahan yang baik, bersih dan profesional		3 Unit	50.000.000,00	Kecamatan Matur
	7.01.01.2.07.0009	Pengadaan Gedung Kantor atau Bangunan Lainnya						0,00							0,00	
		Tersedianya Gedung Kantor atau Bangunan Lainnya	Jumlah Unit Gedung Kantor atau Bangunan Lainnya yang Disediakan	1 Unit		1 Unit	1 Unit	0,00	Kab. Agam	Dana Alokasi Umum (DAU)	7.Memperkuat reformasi politik, hukum dan birokrasi, serta memperkuat pencegahan dan pemberantasan korupsi, narkoba, judi, dan penyeludupan.	Tata Pemerintahan yang baik, bersih dan profesional		1 Unit	0,00	Kecamatan Matur
	7.01.01.2.08	Penyediaan Jasa Penunjang Urusan Pemerintahan Daerah						138.168.200,00					Masyarakat		141.160.200,00	

NO	KODE	URUSAN / BIDANG URUSAN / PROGRAM / OUTCOME / KEGIATAN / SUBKEGIATAN OUTPUT	INDIKATOR	TARGET AKHIR RENSTRA	REALISASI 2025	PRAKIRAAN 2026	CAPAIAN KINERJA DAN KERANGKA PENDANAAN						KELOMPOK SASARAN	PRAKIRAAN MAJU 2028		PERANGKAT DAERAH PENANGGUNG JAWAB
							TARGET 2027	PAGU INDIKATIF	LOKASI	SUMBER DANA	PRIORITAS			TARGET	PAGU INDIKATIF	
											NASIONAL	DAERAH				
(1)	(2)	(3)	(4)	(5)	(6)	(7)	(8)	(9)	(10)	(11)	(12)	(13)	(14)	(15)	(16)	(17)
		Terpenuhinya jasa penunjang yang mendukung kinerja perangkat daerah						138.168.200,00					Masyarakat		141.160.200,00	
			Jumlah Laporan Penyediaan Jasa Komunikasi, Sumber Daya Air dan Listrik yang Disediakan	36 Laporan		36 Laporan	36 Laporan	24.432.800,00						36 Laporan	26.000.000,00	
			Jumlah Laporan Penyediaan Jasa Pelayanan Umum Kantor yang Disediakan	4 Laporan		4 Laporan	4 Laporan	113.735.400,00						4 Laporan	115.160.200,00	
	7.01.01.2.08.0002	Penyediaan Jasa Komunikasi, Sumber Daya Air dan Listrik						24.432.800,00							26.000.000,00	
		Tersedianya Jasa Komunikasi, Sumber Daya Air dan Listrik	Jumlah Laporan Penyediaan Jasa Komunikasi, Sumber Daya Air dan Listrik yang Disediakan	36 Laporan		36 Laporan	36 Laporan	24.432.800,00	Kab. Agam	Dana Alokasi Umum (DAU)	7.Memperkuat reformasi politik, hukum dan birokrasi, serta memperkuat pencegahan dan pemberantasan korupsi, narkoba, judi, dan penyeludupan.	Tata Pemerintahan yang baik, bersih dan profesional		36 Laporan	26.000.000,00	Kecamatan Matur
	7.01.01.2.08.0004	Penyediaan Jasa Pelayanan Umum Kantor						113.735.400,00							115.160.200,00	
		Tersedianya Jasa Pelayanan Umum Kantor	Jumlah Laporan Penyediaan Jasa Pelayanan Umum Kantor yang Disediakan	4 Laporan		4 Laporan	12 Laporan	113.735.400,00	Kab. Agam	Dana Alokasi Umum (DAU)	7.Memperkuat reformasi politik, hukum dan birokrasi, serta memperkuat pencegahan dan pemberantasan korupsi, narkoba, judi, dan penyeludupan.	Tata Pemerintahan yang baik, bersih dan profesional		4 Laporan	115.160.200,00	Kecamatan Matur
	7.01.01.2.09	Pemeliharaan Barang Milik Daerah Penunjang Urusan Pemerintahan Daerah						24.090.000,00					Masyarakat		83.000.000,00	
		Terpeliharanya barang milik daerah dalam kondisi optimal						24.090.000,00					Masyarakat		83.000.000,00	
			Jumlah Gedung Kantor dan Bangunan Lainnya yang Dipelihara/Direhabilitasi	1 Unit		1 Unit	1 Unit	0,00						1 Unit	50.500.000,00	
			Jumlah Kendaraan Perorangan Dinas atau Kendaraan Dinas Jabatan yang Dipelihara dan dibayarkan Pajaknya	6 Unit		6 Unit	6 Unit	21.250.000,00						6 Unit	25.000.000,00	
			Jumlah Peralatan dan Mesin Lainnya yang Dipelihara	2 Unit		2 Unit	2 Unit	2.840.000,00						2 Unit	7.500.000,00	

NO	KODE	URUSAN / BIDANG URUSAN / PROGRAM / OUTCOME / KEGIATAN / SUBKEGIATAN OUTPUT	INDIKATOR	TARGET AKHIR RENSTRA	REALISASI 2025	PRAKIRAAN 2026	CAPAIAN KINERJA DAN KERANGKA PENDANAAN						KELOMPOK SASARAN	PRAKIRAAN MAJU 2028		PERANGKAT DAERAH PENANGGUNG JAWAB
							TARGET 2027	PAGU INDIKATIF	LOKASI	SUMBER DANA	PRIORITAS			TARGET	PAGU INDIKATIF	
											NASIONAL	DAERAH				
(1)	(2)	(3)	(4)	(5)	(6)	(7)	(8)	(9)	(10)	(11)	(12)	(13)	(14)	(15)	(16)	(17)
	7.01.01.2.09.0001	Penyediaan Jasa Pemeliharaan, Biaya Pemeliharaan, dan Pajak Kendaraan Perorangan Dinas atau Kendaraan Dinas Jabatan						21.250.000,00							25.000.000,00	
		Tersedianya Jasa Pemeliharaan, Biaya Pemeliharaan dan Pajak Kendaraan Perorangan Dinas atau Kendaraan Dinas Jabatan	Jumlah Kendaraan Perorangan Dinas atau Kendaraan Dinas Jabatan yang Dipelihara dan dibayarkan Pajaknya	6 Unit		6 Unit	6 Unit	21.250.000,00	Kab. Agam	Dana Alokasi Umum (DAU)	7.Memperkuat reformasi politik, hukum dan birokrasi, serta memperkuat pencegahan dan pemberantasan korupsi, narkoba, judi, dan penyeludupan.	Tata Pemerintahan yang baik, bersih dan profesional		6 Unit	25.000.000,00	Kecamatan Matur
	7.01.01.2.09.0006	Pemeliharaan Peralatan dan Mesin Lainnya						2.840.000,00							7.500.000,00	
		Terlaksananya Pemeliharaan Peralatan dan Mesin Lainnya	Jumlah Peralatan dan Mesin Lainnya yang Dipelihara	2 Unit		2 Unit	2 Unit	2.840.000,00	Kab. Agam	Dana Alokasi Umum (DAU)	7.Memperkuat reformasi politik, hukum dan birokrasi, serta memperkuat pencegahan dan pemberantasan korupsi, narkoba, judi, dan penyeludupan.	Tata Pemerintahan yang baik, bersih dan profesional		2 Unit	7.500.000,00	Kecamatan Matur
	7.01.01.2.09.0009	Pemeliharaan/Rehabilitasi Gedung Kantor dan Bangunan Lainnya						0,00							50.500.000,00	
		Terlaksananya Pemeliharaan/Rehabilitasi Gedung Kantor dan Bangunan Lainnya	Jumlah Gedung Kantor dan Bangunan Lainnya yang Dipelihara/Direhabilitasi	1 Unit		1 Unit	1 Unit	0,00	Kab. Agam	Dana Alokasi Umum (DAU)	7.Memperkuat reformasi politik, hukum dan birokrasi, serta memperkuat pencegahan dan pemberantasan korupsi, narkoba, judi, dan penyeludupan.	Tata Pemerintahan yang baik, bersih dan profesional		1 Unit	50.500.000,00	Kecamatan Matur
287.	**7.01.02**	**PROGRAM PENYELENGGARAAN PEMERINTAHAN DAN PELAYANAN PUBLIK**						**11.900.000,00**							**15.000.000,00**	
		Meningkatnya kualitas penyelenggaraan pemerintahan dan pelayanan publik						***11.900.000,00***							***15.000.000,00***	
			999.Presentase Penyelenggaraan Pemerintahan dan Pelayanan Publik yang dilaksanakan	100 %		100 %	100 %	11.900.000,00						100 %	15.000.000,00	

NO	KODE	URUSAN / BIDANG URUSAN / PROGRAM / OUTCOME / KEGIATAN / SUBKEGIATAN OUTPUT	INDIKATOR	TARGET AKHIR RENSTRA	REALISASI 2025	PRAKIRAAN 2026	CAPAIAN KINERJA DAN KERANGKA PENDANAAN						KELOMPOK SASARAN	PRAKIRAAN MAJU 2028		PERANGKAT DAERAH PENANGGUNG JAWAB
							TARGET 2027	PAGU INDIKATIF	LOKASI	SUMBER DANA	PRIORITAS			TARGET	PAGU INDIKATIF	
											NASIONAL	DAERAH				
(1)	(2)	(3)	(4)	(5)	(6)	(7)	(8)	(9)	(10)	(11)	(12)	(13)	(14)	(15)	(16)	(17)
	7.01.02.2.01	Koordinasi Penyelenggaraan KegiatanPemerintahan di Tingkat Kecamatan						11.900.000,00					Masyarakat		15.000.000,00	
		Terselenggaranya sinergi pelaksanaan pemerintahan di tingkat kecamatan						11.900.000,00					Masyarakat		15.000.000,00	
			Jumlah Laporan Koordinasi/Sinergi Perencanaan dan Pelaksanaan Kegiatan Pemerintahan dengan Perangkat Daerah dan Instansi Vertikal Terkait	5 Laporan		5 Laporan	4 Laporan	8.400.000,00						5 Laporan	10.000.000,00	
	7.01.02.2.01.0001	Koordinasi/Sinergi Perencanaan dan Pelaksanaan Kegiatan Pemerintahan dengan Perangkat Daerah dan Instansi Vertikal Terkait						8.400.000,00							10.000.000,00	
		Terlaksananya Koordinasi/Sinergi Perencanaan dan Pelaksanaan Kegiatan Pemerintahan dengan Perangkat Daerah dan Instansi Vertikal Terkait	Jumlah Laporan Koordinasi/Sinergi Perencanaan dan Pelaksanaan Kegiatan Pemerintahan dengan Perangkat Daerah dan Instansi Vertikal Terkait	5 Laporan		5 Laporan	4 Laporan	8.400.000,00	Kab. Agam	Dana Alokasi Umum (DAU)	7.Memperkuat reformasi politik, hukum dan birokrasi, serta memperkuat pencegahan dan pemberantasan korupsi, narkoba, judi, dan penyeludupan.	Tata Pemerintahan yang baik, bersih dan profesional		5 Laporan	10.000.000,00	Kecamatan Matur
		Terselenggaranya sinergi pelaksanaan pemerintahan di tingkat kecamatan						11.900.000,00					Masyarakat		15.000.000,00	
			Jumlah Dokumen Peningkatan Efektifitas Kegiatan Pemerintahan di Tingkat Kecamatan	-		-	-	3.500.000,00						-	5.000.000,00	
	7.01.02.2.01.0002	Peningkatan Efektifitas Kegiatan Pemerintahan di Tingkat Kecamatan						3.500.000,00							5.000.000,00	
		Meningkatnya Efektifitas Kegiatan Pemerintahan di Tingkat Kecamatan	Jumlah Dokumen Peningkatan Efektifitas Kegiatan Pemerintahan di Tingkat Kecamatan	-		-	4 Dokumen	3.500.000,00	Kab. Agam	Dana Alokasi Umum (DAU)	7.Memperkuat reformasi politik, hukum dan birokrasi, serta memperkuat pencegahan dan pemberantasan korupsi, narkoba, judi, dan penyeludupan.	Tata Pemerintahan yang baik, bersih dan profesional		-	5.000.000,00	Kecamatan Matur
288.	**7.01.03**	**PROGRAM PEMBERDAYAAN MASYARAKAT DESA DAN KELURAHAN**						**9.430.000,00**							**13.060.000,00**	
		Meningkatnya pemberdayaan masyarakat nagari						***9.430.000,00***							***13.060.000,00***	

NO	KODE	URUSAN / BIDANG URUSAN / PROGRAM / OUTCOME / KEGIATAN / SUBKEGIATAN OUTPUT	INDIKATOR	TARGET AKHIR RENSTRA	REALISASI 2025	PRAKIRAAN 2026	CAPAIAN KINERJA DAN KERANGKA PENDANAAN						KELOMPOK SASARAN	PRAKIRAAN MAJU 2028		PERANGKAT DAERAH PENANGGUNG JAWAB
							TARGET 2027	PAGU INDIKATIF	LOKASI	SUMBER DANA	PRIORITAS			TARGET	PAGU INDIKATIF	
											NASIONAL	DAERAH				
(1)	(2)	(3)	(4)	(5)	(6)	(7)	(8)	(9)	(10)	(11)	(12)	(13)	(14)	(15)	(16)	(17)
			999.Persentase nagari yang difasilitasi pemberdayaan masyarakat	100 %		100 %	100 %	9.430.000,00						100 %	13.060.000,00	
	7.01.03.2.01	Koordinasi Kegiatan Pemberdayaan Desa						9.430.000,00					Masyarakat		13.060.000,00	
		Terselenggaranya koordinasi kegiatan pemberdayaan desa						9.430.000,00					Masyarakat		13.060.000,00	
			Jumlah Laporan Peningkatan Efektivitas Kegiatan Pemberdayaan Masyarakat di Wilayah Kecamatan	3 Laporan		3 Laporan	3 Laporan	5.230.000,00						3 Laporan	7.000.000,00	
			Jumlah Lembaga Kemasyarakatan yang Berpartisipasi dalam Forum Musyawarah Perencanaan Pembangunan di Desa	37 Lembaga Kemasyarakatan		37 Lembaga Kemasyarakatan	37 Lembaga Kemasyarakatan	4.200.000,00						37 Lembaga Kemasyarakatan	6.060.000,00	
	7.01.03.2.01.0001	Peningkatan Partisipasi Masyarakat dalam Forum Musyawarah Perencanaan Pembangunan di Desa						4.200.000,00							6.060.000,00	
		Meningkatnya Partisipasi Masyarakat dalam Forum Musyawarah Perencanaan Pembangunan di Desa	Jumlah Lembaga Kemasyarakatan yang Berpartisipasi dalam Forum Musyawarah Perencanaan Pembangunan di Desa	37 Lembaga Kemasyarakatan		37 Lembaga Kemasyarakatan	4 Lembaga Kemasyarakatan	4.200.000,00	Kab. Agam	Dana Alokasi Umum (DAU)	7.Memperkuat reformasi politik, hukum dan birokrasi, serta memperkuat pencegahan dan pemberantasan korupsi, narkoba, judi, dan penyeludupan.	Tata Pemerintahan yang baik, bersih dan profesional		37 Lembaga Kemasyarakatan	6.060.000,00	Kecamatan Matur
	7.01.03.2.01.0003	Peningkatan Efektifitas Kegiatan Pemberdayaan Masyarakat di Wilayah Kecamatan						5.230.000,00							7.000.000,00	
		Meningkatnya Efektifitas Kegiatan Pemberdayaan Masyarakat di Wilayah Kecamatan	Jumlah Laporan Peningkatan Efektivitas Kegiatan Pemberdayaan Masyarakat di Wilayah Kecamatan	3 Laporan		3 Laporan	3 Laporan	5.230.000,00	Kab. Agam	Dana Alokasi Umum (DAU)	7.Memperkuat reformasi politik, hukum dan birokrasi, serta memperkuat pencegahan dan pemberantasan korupsi, narkoba, judi, dan penyeludupan.	Tata Pemerintahan yang baik, bersih dan profesional		3 Laporan	7.000.000,00	Kecamatan Matur
289.	**7.01.04**	**PROGRAM KOORDINASI KETENTRAMAN DAN KETERTIBAN UMUM**						**2.485.000,00**							**5.000.000,00**	
		Meningkatnya koordinasi ketentraman dan ketertiban umum						***2.485.000,00***							***5.000.000,00***	
			999.Persentase koordinasi Tramtibum dan pemerintahan umum yang difasilitasi	100 %		100 %	100 %	2.485.000,00						100 %	5.000.000,00	

NO	KODE	URUSAN / BIDANG URUSAN / PROGRAM / OUTCOME / KEGIATAN / SUBKEGIATAN OUTPUT	INDIKATOR	TARGET AKHIR RENSTRA	REALISASI 2025	PRAKIRAAN 2026	CAPAIAN KINERJA DAN KERANGKA PENDANAAN						KELOMPOK SASARAN	PRAKIRAAN MAJU 2028		PERANGKAT DAERAH PENANGGUNG JAWAB
							TARGET 2027	PAGU INDIKATIF	LOKASI	SUMBER DANA	PRIORITAS			TARGET	PAGU INDIKATIF	
											NASIONAL	DAERAH				
(1)	(2)	(3)	(4)	(5)	(6)	(7)	(8)	(9)	(10)	(11)	(12)	(13)	(14)	(15)	(16)	(17)
	7.01.04.2.01	Koordinasi Upaya Penyelenggaraan Ketenteraman dan Ketertiban Umum						2.485.000,00					Masyarakat		5.000.000,00	
		Terselenggaranya koordinasi ketenteraman dan ketertiban umum						2.485.000,00					Masyarakat		5.000.000,00	
			Jumlah Laporan Pelaksanaan Harmonisasi Hubungan dengan Tokoh Agama dan Tokoh Masyarakat	3 Laporan		3 Laporan	3 Laporan	2.485.000,00						3 Laporan	5.000.000,00	
	7.01.04.2.01.0002	Harmonisasi Hubungan dengan Tokoh Agama dan Tokoh Masyarakat						2.485.000,00							5.000.000,00	
		Terlaksananya Harmonisasi Hubungan dengan Tokoh Agama dan Tokoh Masyarakat	Jumlah Laporan Pelaksanaan Harmonisasi Hubungan dengan Tokoh Agama dan Tokoh Masyarakat	3 Laporan		3 Laporan	3 Laporan	2.485.000,00	Kab. Agam	Dana Alokasi Umum (DAU)	7.Memperkuat reformasi politik, hukum dan birokrasi, serta memperkuat pencegahan dan pemberantasan korupsi, narkoba, judi, dan penyeludupan.	Tata Pemerintahan yang baik, bersih dan profesional		3 Laporan	5.000.000,00	Kecamatan Matur
290.	**7.01.05**	**PROGRAM PENYELENGGARAAN URUSAN PEMERINTAHAN UMUM**						**19.400.000,00**							**28.200.000,00**	
		Meningkatnya kinerja penyelenggaraan urusan pemerintahan umum						***19.400.000,00***							***28.200.000,00***	
			999.persentase penyelenggaraan urusan pemerintahan umum yang difasilitasi	100 %		100 %	100 %	19.400.000,00						100 %	28.200.000,00	
	7.01.05.2.01	Penyelenggaraan Urusan Pemerintahan Umum Sesuai Penugasan Kepala Daerah						19.400.000,00					Masyarakat		28.200.000,00	
		Terselenggaranya Urusan Pemerintahan Umum Sesuai Penugasan Kepala Daerah						19.400.000,00					Masyarakat		28.200.000,00	
			Jumlah Dokumen Tugas Forum Koordinasi Pimpinan di Kecamatan	1 Dokumen		1 Dokumen	1 Dokumen	5.200.000,00						1 Dokumen	8.000.000,00	
			Jumlah Orang yang Mengikuti Pembinaan Wawasan Kebangsaan dan Ketahanan Nasional dalam rangka Memantapkan Pengamalan Pancasila, Pelaksanaan Undang-Undang Dasar Negara Republik Indonesia Tahun 1945, Pelestarian Bhinneka Tunggal Ika serta Pemertahanan dan Pemeliharaan Keutuhan Negara Kesatuan Republik Indonesia	75 Orang		75 Orang	75 Orang	14.200.000,00						75 Orang	20.200.000,00	

NO	KODE	URUSAN / BIDANG URUSAN / PROGRAM / OUTCOME / KEGIATAN / SUBKEGIATAN OUTPUT	INDIKATOR	TARGET AKHIR RENSTRA	REALISASI 2025	PRAKIRAAN 2026	CAPAIAN KINERJA DAN KERANGKA PENDANAAN						KELOMPOK SASARAN	PRAKIRAAN MAJU 2028		PERANGKAT DAERAH PENANGGUNG JAWAB
							TARGET 2027	PAGU INDIKATIF	LOKASI	SUMBER DANA	PRIORITAS			TARGET	PAGU INDIKATIF	
											NASIONAL	DAERAH				
(1)	(2)	(3)	(4)	(5)	(6)	(7)	(8)	(9)	(10)	(11)	(12)	(13)	(14)	(15)	(16)	(17)
	7.01.05.2.01.0001	Pembinaan Wawasan Kebangsaan dan Ketahanan Nasional dalam rangka Memantapkan Pengamalan Pancasila, Pelaksanaan Undang-Undang Dasar Negara Republik Indonesia Tahun1945, Pelestarian Bhinneka Tunggal Ika serta Pemertahanan dan Pemeliharaan Keutuhan Negara Kesatuan Republik Indonesia						14.200.000,00							20.200.000,00	
		Terlaksananya Pembinaan Wawasan Kebangsaan dan Ketahanan Nasional dalam rangka Memantapkan Pengamalan Pancasila, Pelaksanaan Undang-Undang Dasar Negara Republik Indonesia Tahun 1945, Pelestarian Bhinneka Tunggal Ika serta Pemertahanan dan Pemeliharaan Keutuhan Negara Kesatuan Republik Indonesia	Jumlah Orang yang Mengikuti Pembinaan Wawasan Kebangsaan dan Ketahanan Nasional dalam rangka Memantapkan Pengamalan Pancasila, Pelaksanaan Undang-Undang Dasar Negara Republik Indonesia Tahun 1945, Pelestarian Bhinneka Tunggal Ika serta Pemertahanan dan Pemeliharaan Keutuhan Negara Kesatuan Republik Indonesia	75 Orang		75 Orang	75 Orang	14.200.000,00	Kab. Agam	Dana Alokasi Umum (DAU)	7.Memperkuat reformasi politik, hukum dan birokrasi, serta memperkuat pencegahan dan pemberantasan korupsi, narkoba, judi, dan penyeludupan.	Tata Pemerintahan yang baik, bersih dan profesional		75 Orang	20.200.000,00	Kecamatan Matur
	7.01.05.2.01.0008	Pelaksanaan Tugas Forum Koordinasi Pimpinan di Kecamatan						5.200.000,00							8.000.000,00	
		Terlaksananya Tugas Forum Koordinasi Pimpinan di Kecamatan	Jumlah Dokumen Tugas Forum Koordinasi Pimpinan di Kecamatan	1 Dokumen		1 Dokumen	1 Dokumen	5.200.000,00	Kab. Agam	Dana Alokasi Umum (DAU)	7.Memperkuat reformasi politik, hukum dan birokrasi, serta memperkuat pencegahan dan pemberantasan korupsi, narkoba, judi, dan penyeludupan.	Tata Pemerintahan yang baik, bersih dan profesional		1 Dokumen	8.000.000,00	Kecamatan Matur
291.	**7.01.06**	**PROGRAM PEMBINAAN DAN PENGAWASAN PEMERINTAHAN DESA**						**7.000.000,00**							**10.100.000,00**	
		Meningkatnya pembinaan dan pengawasan pemerintahan nagari						***7.000.000,00***							***10.100.000,00***	
			999.Persentase Nagari yang tertip administrasi	100 %		100 %	100 %	7.000.000,00						100 %	10.100.000,00	
	7.01.06.2.01	Fasilitasi, Rekomendasi dan KoordinasiPembinaan dan Pengawasan Pemerintahan Desa						7.000.000,00					Masyarakat		10.100.000,00	
		Persentase kegiatan pembinaan dan pengawasan pemerintahan nagari yang difasilitasi						7.000.000,00					Masyarakat		10.100.000,00	
			Jumlah Dokumen yang Difasilitasi dalam rangka Administrasi Tata Pemerintahan Desa	6 Dokumen		6 Dokumen	6 Dokumen	7.000.000,00						6 Dokumen	10.100.000,00	
	7.01.06.2.01.0002	Fasilitasi Administrasi Tata Pemerintahan Desa						7.000.000,00							10.100.000,00	

NO	KODE	URUSAN / BIDANG URUSAN / PROGRAM / OUTCOME / KEGIATAN / SUBKEGIATAN OUTPUT	INDIKATOR	TARGET AKHIR RENSTRA	REALISASI 2025	PRAKIRAAN 2026	CAPAIAN KINERJA DAN KERANGKA PENDANAAN						KELOMPOK SASARAN	PRAKIRAAN MAJU 2028		PERANGKAT DAERAH PENANGGUNG JAWAB
							TARGET 2027	PAGU INDIKATIF	LOKASI	SUMBER DANA	PRIORITAS			TARGET	PAGU INDIKATIF	
											NASIONAL	DAERAH				
(1)	(2)	(3)	(4)	(5)	(6)	(7)	(8)	(9)	(10)	(11)	(12)	(13)	(14)	(15)	(16)	(17)
		Terlaksananya Fasilitasi Administrasi Tata Pemerintahan Desa	Jumlah Dokumen yang Difasilitasi dalam rangka Administrasi Tata Pemerintahan Desa	6 Dokumen		6 Dokumen	6 Dokumen	7.000.000,00	Kab. Agam	Dana Alokasi Umum (DAU)	7.Memperkuat reformasi politik, hukum dan birokrasi, serta memperkuat pencegahan dan pemberantasan korupsi, narkoba, judi, dan penyeludupan.	Tata Pemerintahan yang baik, bersih dan profesional		6 Dokumen	10.100.000,00	Kecamatan Matur
		Kecamatan Palembayan						**2.079.415.544,50**							**1.689.955.192,00**	
	7	**UNSUR KEWILAYAHAN**						**2.079.415.544,50**							**1.689.955.192,00**	
	7.01	**KECAMATAN**						**2.079.415.544,50**							**1.689.955.192,00**	
292.	**7.01.01**	**PROGRAM PENUNJANG URUSAN PEMERINTAHAN DAERAH KABUPATEN/KOTA**						**1.985.265.544,50**							**1.653.210.192,00**	
		Meningkatnya tatakelola administrasi dan operasional untuk efektivitas kinerja perangkat daerah						***1.985.265.544,50***							***1.653.210.192,00***	
			999.Persentase pemenuhan kebutuhan operasional kantor dan ASN.	100 %		100 %	100 %	1.985.265.544,50						100 %	1.653.210.192,00	
	7.01.01.2.02	Administrasi Keuangan Perangkat Daerah						1.431.265.830,00					-		1.372.419.622,00	
		Persentase pemenuhan kebutuhan operasonal kantor dan ASN.						1.431.265.830,00					-		1.372.419.622,00	
			Jumlah Laporan Keuangan Bulanan/ Triwulanan/ Semesteran SKPD dan Laporan Koordinasi Penyusunan Laporan Keuangan Bulanan/Triwulanan/Semesteran SKPD	12 Laporan		12 Laporan	12 Laporan	24.240.000,00						12 Laporan	29.590.000,00	
			Jumlah Orang yang Menerima Gaji dan Tunjangan ASN	100 Orang/bulan		100 Orang/bulan	100 Orang/bulan	1.407.025.830,00						100 Orang/bulan	1.342.829.622,00	
	7.01.01.2.02.0001	Penyediaan Gaji dan Tunjangan ASN						1.407.025.830,00							1.342.829.622,00	
		Tersedianya Gaji dan Tunjangan ASN	Jumlah Orang yang Menerima Gaji dan Tunjangan ASN	100 Orang/bulan		100 Orang/bulan	15 Orang/bulan	1.407.025.830,00	Kab. Agam	Dana Alokasi Umum (DAU)	-	Tata Pemerintahan yang baik, bersih dan profesional		100 Orang/bulan	1.342.829.622,00	Kecamatan Palembayan
	7.01.01.2.02.0007	Koordinasi dan Penyusunan Laporan Keuangan Bulanan/ Triwulanan/ Semesteran SKPD						24.240.000,00							29.590.000,00	
		Tersedianya Laporan Keuangan Bulanan/Triwulanan/Semesteran SKPD dan Laporan Koordinasi Penyusunan Laporan Keuangan Bulanan/Triwulanan/Semesteran SKPD	Jumlah Laporan Keuangan Bulanan/ Triwulanan/ Semesteran SKPD dan Laporan Koordinasi Penyusunan Laporan Keuangan Bulanan/Triwulanan/Semesteran SKPD	12 Laporan		12 Laporan	12 Laporan	24.240.000,00	Kab. Agam	Dana Alokasi Umum (DAU)	-	Tata Pemerintahan yang baik, bersih dan profesional		12 Laporan	29.590.000,00	Kecamatan Palembayan

NO	KODE	URUSAN / BIDANG URUSAN / PROGRAM / OUTCOME / KEGIATAN / SUBKEGIATAN OUTPUT	INDIKATOR	TARGET AKHIR RENSTRA	REALISASI 2025	PRAKIRAAN 2026	CAPAIAN KINERJA DAN KERANGKA PENDANAAN						KELOMPOK SASARAN	PRAKIRAAN MAJU 2028		PERANGKAT DAERAH PENANGGUNG JAWAB
							TARGET 2027	PAGU INDIKATIF	LOKASI	SUMBER DANA	PRIORITAS			TARGET	PAGU INDIKATIF	
											NASIONAL	DAERAH				
(1)	(2)	(3)	(4)	(5)	(6)	(7)	(8)	(9)	(10)	(11)	(12)	(13)	(14)	(15)	(16)	(17)
	7.01.01.2.06	Administrasi Umum Perangkat Daerah						264.371.403,00					-		113.790.710,00	
		Terselenggaranya layanan administrasi umum yang tertib dan efisien						264.371.403,00					-		113.790.710,00	
			Jumlah Laporan Penyelenggaraan Rapat Koordinasi dan Konsultasi SKPD	12 Laporan		12 Laporan	12 Laporan	224.874.000,00						12 Laporan	100.573.200,00	
			Jumlah Paket Barang Cetakan dan Penggandaan yang Disediakan	2 Paket		2 Paket	2 Paket	11.250.000,00						2 Paket	2.621.800,00	
			Jumlah Paket Komponen Instalasi Listrik/Penerangan Bangunan Kantor yang Disediakan	1 Paket		1 Paket	1 Paket	4.050.200,00						1 Paket	518.100,00	
			Jumlah Paket Peralatan dan Perlengkapan Kantor yang Disediakan	3 Paket		3 Paket	3 Paket	24.197.203,00						3 Paket	10.077.610,00	
	7.01.01.2.06.0001	Penyediaan Komponen InstalasiListrik/Penerangan Bangunan Kantor						4.050.200,00							518.100,00	
		Tersedianya Komponen Instalasi Listrik/Penerangan Bangunan Kantor	Jumlah Paket Komponen Instalasi Listrik/Penerangan Bangunan Kantor yang Disediakan	1 Paket		1 Paket	1 Paket	4.050.200,00	Kab. Agam	Dana Alokasi Umum (DAU)	-	Tata Pemerintahan yang baik, bersih dan profesional		1 Paket	518.100,00	Kecamatan Palembayan
	7.01.01.2.06.0002	Penyediaan Peralatan dan Perlengkapan Kantor						24.197.203,00							10.077.610,00	
		Tersedianya Peralatan dan Perlengkapan Kantor	Jumlah Paket Peralatan dan Perlengkapan Kantor yang Disediakan	3 Paket		3 Paket	3 Paket	24.197.203,00	Kab. Agam	Dana Alokasi Umum (DAU)	-	Tata Pemerintahan yang baik, bersih dan profesional		3 Paket	10.077.610,00	Kecamatan Palembayan
	7.01.01.2.06.0005	Penyediaan Barang Cetakan dan Penggandaan						11.250.000,00							2.621.800,00	
		Tersedianya Barang Cetakan dan Penggandaan	Jumlah Paket Barang Cetakan dan Penggandaan yang Disediakan	2 Paket		2 Paket	2 Paket	11.250.000,00	Kab. Agam	Dana Alokasi Umum (DAU)	-	Tata Pemerintahan yang baik, bersih dan profesional		2 Paket	2.621.800,00	Kecamatan Palembayan
	7.01.01.2.06.0009	Penyelenggaraan Rapat Koordinasi dan Konsultasi SKPD						224.874.000,00							100.573.200,00	
		Terlaksananya Penyelenggaraan Rapat Koordinasi dan Konsultasi SKPD	Jumlah Laporan Penyelenggaraan Rapat Koordinasi dan Konsultasi SKPD	12 Laporan		12 Laporan	12 Laporan	224.874.000,00	Kab. Agam	Dana Alokasi Umum (DAU)	-	Tata Pemerintahan yang baik, bersih dan profesional		12 Laporan	100.573.200,00	Kecamatan Palembayan
	7.01.01.2.07	Pengadaan Barang Milik Daerah Penunjang Urusan Pemerintah Daerah						64.865.319,50					-		0,00	
		Tersedianya barang milik daerah yang menunjang kinerja pemerintah daerah						64.865.319,50					-		0,00	
			Jumlah Paket Mebel yang Disediakan	2 Unit		2 Unit	2 Unit	4.271.300,00						3 Unit	0,00	

NO	KODE	URUSAN / BIDANG URUSAN / PROGRAM / OUTCOME / KEGIATAN / SUBKEGIATAN OUTPUT	INDIKATOR	TARGET AKHIR RENSTRA	REALISASI 2025	PRAKIRAAN 2026	CAPAIAN KINERJA DAN KERANGKA PENDANAAN						KELOMPOK SASARAN	PRAKIRAAN MAJU 2028		PERANGKAT DAERAH PENANGGUNG JAWAB
							TARGET 2027	PAGU INDIKATIF	LOKASI	SUMBER DANA	PRIORITAS			TARGET	PAGU INDIKATIF	
											NASIONAL	DAERAH				
(1)	(2)	(3)	(4)	(5)	(6)	(7)	(8)	(9)	(10)	(11)	(12)	(13)	(14)	(15)	(16)	(17)
			Jumlah Unit Peralatan dan Mesin Lainnya yang Disediakan	3 Unit		3 Unit	3 Unit	60.594.019,50						3 Unit	0,00	
	7.01.01.2.07.0005	Pengadaan Mebel						4.271.300,00							0,00	
		Tersedianya Mebel	Jumlah Paket Mebel yang Disediakan	2 Unit		2 Unit	10 Unit	4.271.300,00	Kab. Agam	Dana Alokasi Umum (DAU)	-	Tata Pemerintahan yang baik, bersih dan profesional		3 Unit	0,00	Kecamatan Palembayan
	7.01.01.2.07.0006	Pengadaan Peralatan dan Mesin Lainnya						60.594.019,50							0,00	
		Tersedianya Peralatan dan Mesin Lainnya	Jumlah Unit Peralatan dan Mesin Lainnya yang Disediakan	3 Unit		3 Unit	2 Unit	60.594.019,50	Kab. Agam	Dana Alokasi Umum (DAU)	-	Tata Pemerintahan yang baik, bersih dan profesional		3 Unit	0,00	Kecamatan Palembayan
	7.01.01.2.08	Penyediaan Jasa Penunjang Urusan Pemerintahan Daerah						169.662.992,00					-		153.159.860,00	
		Terpenuhinya jasa penunjang yang mendukung kinerja perangkat daerah						169.662.992,00					-		153.159.860,00	
			Jumlah Laporan Penyediaan Jasa Komunikasi, Sumber Daya Air dan Listrik yang Disediakan	24 Laporan		24 Laporan	24 Laporan	33.948.000,00						24 Laporan	24.679.860,00	
			Jumlah Laporan Penyediaan Jasa Pelayanan Umum Kantor yang Disediakan	5 Laporan		5 Laporan	5 Laporan	135.714.992,00						5 Laporan	128.480.000,00	
	7.01.01.2.08.0002	Penyediaan Jasa Komunikasi, Sumber Daya Air dan Listrik						33.948.000,00							24.679.860,00	
		Tersedianya Jasa Komunikasi, Sumber Daya Air dan Listrik	Jumlah Laporan Penyediaan Jasa Komunikasi, Sumber Daya Air dan Listrik yang Disediakan	24 Laporan		24 Laporan	2 Laporan	33.948.000,00	Kab. Agam	Dana Alokasi Umum (DAU)	-	Tata Pemerintahan yang baik, bersih dan profesional		24 Laporan	24.679.860,00	Kecamatan Palembayan
	7.01.01.2.08.0004	Penyediaan Jasa Pelayanan Umum Kantor						135.714.992,00							128.480.000,00	
		Tersedianya Jasa Pelayanan Umum Kantor	Jumlah Laporan Penyediaan Jasa Pelayanan Umum Kantor yang Disediakan	5 Laporan		5 Laporan	6 Laporan	135.714.992,00	Kab. Agam	Dana Alokasi Umum (DAU)	-	Tata Pemerintahan yang baik, bersih dan profesional		5 Laporan	128.480.000,00	Kecamatan Palembayan
	7.01.01.2.09	Pemeliharaan Barang Milik Daerah Penunjang Urusan Pemerintahan Daerah						48.100.000,00					-		13.840.000,00	
		Terpeliharanya barang milik daerah dalam kondisi optimal						48.100.000,00					-		13.840.000,00	
			Jumlah Gedung Kantor dan Bangunan Lainnya yang Dipelihara/Direhabilitasi	1 Unit		1 Unit	1 Unit	15.470.000,00						1 Unit	0,00	
			Jumlah Kendaraan Perorangan Dinas atau Kendaraan Dinas Jabatan yang Dipelihara dan dibayarkan Pajaknya	8 Unit		8 Unit	8 Unit	23.500.000,00						8 Unit	11.000.000,00	

NO	KODE	URUSAN / BIDANG URUSAN / PROGRAM / OUTCOME / KEGIATAN / SUBKEGIATAN OUTPUT	INDIKATOR	TARGET AKHIR RENSTRA	REALISASI 2025	PRAKIRAAN 2026	CAPAIAN KINERJA DAN KERANGKA PENDANAAN						KELOMPOK SASARAN	PRAKIRAAN MAJU 2028		PERANGKAT DAERAH PENANGGUNG JAWAB
							TARGET 2027	PAGU INDIKATIF	LOKASI	SUMBER DANA	PRIORITAS			TARGET	PAGU INDIKATIF	
											NASIONAL	DAERAH				
(1)	(2)	(3)	(4)	(5)	(6)	(7)	(8)	(9)	(10)	(11)	(12)	(13)	(14)	(15)	(16)	(17)
			Jumlah Peralatan dan Mesin Lainnya yang Dipelihara	12 Unit		10 Unit	11 Unit	9.130.000,00						11 Unit	2.840.000,00	
	7.01.01.2.09.0001	Penyediaan Jasa Pemeliharaan, Biaya Pemeliharaan, dan Pajak Kendaraan Perorangan Dinas atau Kendaraan Dinas Jabatan						23.500.000,00							11.000.000,00	
		Tersedianya Jasa Pemeliharaan, Biaya Pemeliharaan dan Pajak Kendaraan Perorangan Dinas atau Kendaraan Dinas Jabatan	Jumlah Kendaraan Perorangan Dinas atau Kendaraan Dinas Jabatan yang Dipelihara dan dibayarkan Pajaknya	8 Unit		8 Unit	5 Unit	23.500.000,00	Kab. Agam	Dana Alokasi Umum (DAU)	-	Tata Pemerintahan yang baik, bersih dan profesional		8 Unit	11.000.000,00	Kecamatan Palembayan
	7.01.01.2.09.0006	Pemeliharaan Peralatan dan Mesin Lainnya						9.130.000,00							2.840.000,00	
		Terlaksananya Pemeliharaan Peralatan dan Mesin Lainnya	Jumlah Peralatan dan Mesin Lainnya yang Dipelihara	12 Unit		10 Unit	7 Unit	9.130.000,00	Kab. Agam	Dana Alokasi Umum (DAU)	-	Tata Pemerintahan yang baik, bersih dan profesional		11 Unit	2.840.000,00	Kecamatan Palembayan
	7.01.01.2.09.0009	Pemeliharaan/Rehabilitasi Gedung Kantor dan Bangunan Lainnya						15.470.000,00							0,00	
		Terlaksananya Pemeliharaan/Rehabilitasi Gedung Kantor dan Bangunan Lainnya	Jumlah Gedung Kantor dan Bangunan Lainnya yang Dipelihara/Direhabilitasi	1 Unit		1 Unit	2 Unit	15.470.000,00	Kab. Agam	Dana Alokasi Umum (DAU)	-	Tata Pemerintahan yang baik, bersih dan profesional		1 Unit	0,00	Kecamatan Palembayan
	7.01.01.2.01	Perencanaan, Penganggaran, dan Evaluasi Kinerja Perangkat Daerah						7.000.000,00					-		0,00	
		Terselenggaranya perencanaan, penganggaran dan evaluasi kinerja perangkat daerah						7.000.000,00					-		0,00	
			Jumlah Data Statistik Sektoral Daerah yang Telah Dikumpulkan dan Diperiksa Lingkup Perangkat Daerah	-		-	-	7.000.000,00						-	0,00	
	7.01.01.2.01.0009	Pelaksanaan Pengumpulan Data Statistik Sektoral Daerah						7.000.000,00							0,00	
		Terlaksananya Pengumpulan Data Statistik Sektoral Daerah	Jumlah Data Statistik Sektoral Daerah yang Telah Dikumpulkan dan Diperiksa Lingkup Perangkat Daerah	-		-	18 Data	7.000.000,00	Kab. Agam	Dana Alokasi Umum (DAU)	-	Tata Pemerintahan yang baik, bersih dan profesional		-	0,00	Kecamatan Palembayan
293.	**7.01.02**	**PROGRAM PENYELENGGARAAN PEMERINTAHAN DAN PELAYANAN PUBLIK**						**24.900.000,00**							**20.670.000,00**	
		Meningkatnya kualitas penyelenggaraan pemerintahan dan pelayanan publik						***24.900.000,00***							***20.670.000,00***	
			999.Presentase Penyelenggaraan Pemerintahan dan Pelayanan Publik yang dilaksanakan	100 %		100 %	100 %	24.900.000,00						100 %	20.670.000,00	
	7.01.02.2.01	Koordinasi Penyelenggaraan KegiatanPemerintahan di Tingkat Kecamatan						24.900.000,00					-		20.670.000,00	

NO	KODE	URUSAN / BIDANG URUSAN / PROGRAM / OUTCOME / KEGIATAN / SUBKEGIATAN OUTPUT	INDIKATOR	TARGET AKHIR RENSTRA	REALISASI 2025	PRAKIRAAN 2026	CAPAIAN KINERJA DAN KERANGKA PENDANAAN						KELOMPOK SASARAN	PRAKIRAAN MAJU 2028		PERANGKAT DAERAH PENANGGUNG JAWAB
							TARGET 2027	PAGU INDIKATIF	LOKASI	SUMBER DANA	PRIORITAS			TARGET	PAGU INDIKATIF	
											NASIONAL	DAERAH				
(1)	(2)	(3)	(4)	(5)	(6)	(7)	(8)	(9)	(10)	(11)	(12)	(13)	(14)	(15)	(16)	(17)
		Terselenggaranya sinergi pelaksanaan pemerintahan di tingkat kecamatan						24.900.000,00					-		20.670.000,00	
			Jumlah Laporan Koordinasi/Sinergi Perencanaan dan Pelaksanaan Kegiatan Pemerintahan dengan Perangkat Daerah dan Instansi Vertikal Terkait	12 Laporan		12 Laporan	12 Laporan	23.150.000,00						12 Laporan	20.670.000,00	
	7.01.02.2.01.0001	Koordinasi/Sinergi Perencanaan dan Pelaksanaan Kegiatan Pemerintahan dengan Perangkat Daerah dan Instansi Vertikal Terkait						23.150.000,00							20.670.000,00	
		Terlaksananya Koordinasi/Sinergi Perencanaan dan Pelaksanaan Kegiatan Pemerintahan dengan Perangkat Daerah dan Instansi Vertikal Terkait	Jumlah Laporan Koordinasi/Sinergi Perencanaan dan Pelaksanaan Kegiatan Pemerintahan dengan Perangkat Daerah dan Instansi Vertikal Terkait	12 Laporan		12 Laporan	3 Laporan	23.150.000,00	Kab. Agam	Dana Alokasi Umum (DAU)	-	Tata Pemerintahan yang baik, bersih dan profesional		12 Laporan	20.670.000,00	Kecamatan Palembayan
		Terselenggaranya sinergi pelaksanaan pemerintahan di tingkat kecamatan						24.900.000,00					-		20.670.000,00	
			Jumlah Dokumen Peningkatan Efektifitas Kegiatan Pemerintahan di Tingkat Kecamatan	-		-	-	1.750.000,00						-	0,00	
	7.01.02.2.01.0002	Peningkatan Efektifitas Kegiatan Pemerintahan di Tingkat Kecamatan						1.750.000,00							0,00	
		Meningkatnya Efektifitas Kegiatan Pemerintahan di Tingkat Kecamatan	Jumlah Dokumen Peningkatan Efektifitas Kegiatan Pemerintahan di Tingkat Kecamatan	-		-	12 Dokumen	1.750.000,00	Kab. Agam	Dana Alokasi Umum (DAU)	-	Tata Pemerintahan yang baik, bersih dan profesional		-	0,00	Kecamatan Palembayan
294.	**7.01.03**	**PROGRAM PEMBERDAYAAN MASYARAKAT DESA DAN KELURAHAN**						**3.500.000,00**							**0,00**	
		Meningkatnya pemberdayaan masyarakat nagari						***3.500.000,00***							***0,00***	
			999.Persentase nagari yang difasilitasi pemberdayaan masyarakat	100 %		100 %	100 %	3.500.000,00						100 %	0,00	
	7.01.03.2.01	Koordinasi Kegiatan Pemberdayaan Desa						3.500.000,00					-		0,00	
		Terselenggaranya koordinasi kegiatan pemberdayaan desa						3.500.000,00					-		0,00	
			Jumlah Laporan Peningkatan Efektivitas Kegiatan Pemberdayaan Masyarakat di Wilayah Kecamatan	3 Laporan		3 Laporan	3 Laporan	3.500.000,00						3 Laporan	0,00	
	7.01.03.2.01.0003	Peningkatan Efektifitas Kegiatan Pemberdayaan Masyarakat di Wilayah Kecamatan						3.500.000,00							0,00	

NO	KODE	URUSAN / BIDANG URUSAN / PROGRAM / OUTCOME / KEGIATAN / SUBKEGIATAN OUTPUT	INDIKATOR	TARGET AKHIR RENSTRA	REALISASI 2025	PRAKIRAAN 2026	CAPAIAN KINERJA DAN KERANGKA PENDANAAN						KELOMPOK SASARAN	PRAKIRAAN MAJU 2028		PERANGKAT DAERAH PENANGGUNG JAWAB
							TARGET 2027	PAGU INDIKATIF	LOKASI	SUMBER DANA	PRIORITAS			TARGET	PAGU INDIKATIF	
											NASIONAL	DAERAH				
(1)	(2)	(3)	(4)	(5)	(6)	(7)	(8)	(9)	(10)	(11)	(12)	(13)	(14)	(15)	(16)	(17)
		Meningkatnya Efektifitas Kegiatan Pemberdayaan Masyarakat di Wilayah Kecamatan	Jumlah Laporan Peningkatan Efektivitas Kegiatan Pemberdayaan Masyarakat di Wilayah Kecamatan	3 Laporan		3 Laporan	12 Laporan	3.500.000,00	Kab. Agam	Dana Alokasi Umum (DAU)	-	Tata Pemerintahan yang baik, bersih dan profesional		3 Laporan	0,00	Kecamatan Palembayan
295.	**7.01.04**	**PROGRAM KOORDINASI KETENTRAMAN DAN KETERTIBAN UMUM**						**35.060.000,00**							**9.300.000,00**	
		Meningkatnya koordinasi ketentraman dan ketertiban umum						***35.060.000,00***							***9.300.000,00***	
			999.Persentase koordinasi Tramtibum dan pemerintahan umum yang difasilitasi	100 %		100 %	100 %	35.060.000,00						100 %	9.300.000,00	
	7.01.04.2.01	Koordinasi Upaya Penyelenggaraan Ketenteraman dan Ketertiban Umum						35.060.000,00					-		9.300.000,00	
		Terselenggaranya koordinasi ketenteraman dan ketertiban umum						35.060.000,00					-		9.300.000,00	
			Jumlah Laporan Pelaksanaan Harmonisasi Hubungan dengan Tokoh Agama dan Tokoh Masyarakat	12 Laporan		12 Laporan	12 Laporan	35.060.000,00						12 Laporan	9.300.000,00	
	7.01.04.2.01.0002	Harmonisasi Hubungan dengan Tokoh Agama dan Tokoh Masyarakat						35.060.000,00							9.300.000,00	
		Terlaksananya Harmonisasi Hubungan dengan Tokoh Agama dan Tokoh Masyarakat	Jumlah Laporan Pelaksanaan Harmonisasi Hubungan dengan Tokoh Agama dan Tokoh Masyarakat	12 Laporan		12 Laporan	5 Laporan	35.060.000,00	Kab. Agam	Dana Alokasi Umum (DAU)	-	Tata Pemerintahan yang baik, bersih dan profesional		12 Laporan	9.300.000,00	Kecamatan Palembayan
296.	**7.01.05**	**PROGRAM PENYELENGGARAAN URUSAN PEMERINTAHAN UMUM**						**10.500.000,00**							**1.225.000,00**	
		Meningkatnya kinerja penyelenggaraan urusan pemerintahan umum						***5.250.000,00***							***1.225.000,00***	
			999.persentase penyelenggaraan urusan pemerintahan umum yang difasilitasi	100 %		100 %	100 %	5.250.000,00						100 %	1.225.000,00	
	7.01.05.2.01	Penyelenggaraan Urusan Pemerintahan Umum Sesuai Penugasan Kepala Daerah						10.500.000,00					-		1.225.000,00	
		Terselenggaranya Urusan Pemerintahan Umum Sesuai Penugasan Kepala Daerah						10.500.000,00					-		1.225.000,00	
			Jumlah Dokumen Tugas Forum Koordinasi Pimpinan di Kecamatan	12 Dokumen		12 Dokumen	12 Dokumen	5.250.000,00						12 Dokumen	1.225.000,00	
	7.01.05.2.01.0008	Pelaksanaan Tugas Forum Koordinasi Pimpinan di Kecamatan						5.250.000,00							1.225.000,00	
		Terlaksananya Tugas Forum Koordinasi Pimpinan di Kecamatan	Jumlah Dokumen Tugas Forum Koordinasi Pimpinan di Kecamatan	12 Dokumen		12 Dokumen	3 Dokumen	5.250.000,00	Kab. Agam	Dana Alokasi Umum (DAU)	-	Tata Pemerintahan yang baik, bersih dan profesional		12 Dokumen	1.225.000,00	Kecamatan Palembayan
		Terselenggaranya Urusan Pemerintahan Umum Sesuai Penugasan Kepala Daerah						10.500.000,00					-		1.225.000,00	

NO	KODE	URUSAN / BIDANG URUSAN / PROGRAM / OUTCOME / KEGIATAN / SUBKEGIATAN OUTPUT	INDIKATOR	TARGET AKHIR RENSTRA	REALISASI 2025	PRAKIRAAN 2026	CAPAIAN KINERJA DAN KERANGKA PENDANAAN						KELOMPOK SASARAN	PRAKIRAAN MAJU 2028		PERANGKAT DAERAH PENANGGUNG JAWAB
							TARGET 2027	PAGU INDIKATIF	LOKASI	SUMBER DANA	PRIORITAS			TARGET	PAGU INDIKATIF	
											NASIONAL	DAERAH				
(1)	(2)	(3)	(4)	(5)	(6)	(7)	(8)	(9)	(10)	(11)	(12)	(13)	(14)	(15)	(16)	(17)
			Jumlah Orang yang Mengikuti Pembinaan Wawasan Kebangsaan dan Ketahanan Nasional dalam rangka Memantapkan Pengamalan Pancasila, Pelaksanaan Undang-Undang Dasar Negara Republik Indonesia Tahun 1945, Pelestarian Bhinneka Tunggal Ika serta Pemertahanan dan Pemeliharaan Keutuhan Negara Kesatuan Republik Indonesia	-		-	-	5.250.000,00						-	0,00	
	7.01.05.2.01.0001	Pembinaan Wawasan Kebangsaan dan Ketahanan Nasional dalam rangka Memantapkan Pengamalan Pancasila, Pelaksanaan Undang-Undang Dasar Negara Republik Indonesia Tahun1945, Pelestarian Bhinneka Tunggal Ika serta Pemertahanan dan Pemeliharaan Keutuhan Negara Kesatuan Republik Indonesia						5.250.000,00							0,00	
		Terlaksananya Pembinaan Wawasan Kebangsaan dan Ketahanan Nasional dalam rangka Memantapkan Pengamalan Pancasila, Pelaksanaan Undang-Undang Dasar Negara Republik Indonesia Tahun 1945, Pelestarian Bhinneka Tunggal Ika serta Pemertahanan dan Pemeliharaan Keutuhan Negara Kesatuan Republik Indonesia	Jumlah Orang yang Mengikuti Pembinaan Wawasan Kebangsaan dan Ketahanan Nasional dalam rangka Memantapkan Pengamalan Pancasila, Pelaksanaan Undang-Undang Dasar Negara Republik Indonesia Tahun 1945, Pelestarian Bhinneka Tunggal Ika serta Pemertahanan dan Pemeliharaan Keutuhan Negara Kesatuan Republik Indonesia	-		-	35 Orang	5.250.000,00	Kab. Agam	Dana Alokasi Umum (DAU)	-	Tata Pemerintahan yang baik, bersih dan profesional		-	0,00	Kecamatan Palembayan
297.	**7.01.06**	**PROGRAM PEMBINAAN DAN PENGAWASAN PEMERINTAHAN DESA**						**20.190.000,00**							**5.550.000,00**	
		Meningkatnya pembinaan dan pengawasan pemerintahan nagari						***20.190.000,00***							***5.550.000,00***	
			999.Persentase Nagari yang tertip administrasi	100 %		100 %	100 %	20.190.000,00						100 %	5.550.000,00	
	7.01.06.2.01	Fasilitasi, Rekomendasi dan KoordinasiPembinaan dan Pengawasan Pemerintahan Desa						20.190.000,00					-		5.550.000,00	
		Terselenggaranya pembinaan dan pengawasan pemerintahan nagari						20.190.000,00					-		5.550.000,00	
			Jumlah Dokumen Sinkronisasi Perencanaan Pembangunan Daerah dengan Pembangunan Desa	1 Dokumen		1 Dokumen	1 Dokumen	9.500.000,00						1 Dokumen	3.800.000,00	
			Jumlah Dokumen yang Difasilitasi dalam rangka Pengelolaan Keuangan Desa dan Pendayagunaan Aset Desa	6 Dokumen		6 Dokumen	6 Dokumen	10.690.000,00						6 Dokumen	1.750.000,00	
	7.01.06.2.01.0003	Fasilitasi Pengelolaan Keuangan Desa dan Pendayagunaan Aset Desa						10.690.000,00							1.750.000,00	

NO	KODE	URUSAN / BIDANG URUSAN / PROGRAM / OUTCOME / KEGIATAN / SUBKEGIATAN OUTPUT	INDIKATOR	TARGET AKHIR RENSTRA	REALISASI 2025	PRAKIRAAN 2026	CAPAIAN KINERJA DAN KERANGKA PENDANAAN						KELOMPOK SASARAN	PRAKIRAAN MAJU 2028		PERANGKAT DAERAH PENANGGUNG JAWAB
							TARGET 2027	PAGU INDIKATIF	LOKASI	SUMBER DANA	PRIORITAS			TARGET	PAGU INDIKATIF	
											NASIONAL	DAERAH				
(1)	(2)	(3)	(4)	(5)	(6)	(7)	(8)	(9)	(10)	(11)	(12)	(13)	(14)	(15)	(16)	(17)
		Terlaksananya Fasilitasi Pengelolaan Keuangan Desa dan Pendayagunaan Aset Desa	Jumlah Dokumen yang Difasilitasi dalam rangka Pengelolaan Keuangan Desa dan Pendayagunaan Aset Desa	6 Dokumen		6 Dokumen	18 Dokumen	10.690.000,00	Kab. Agam	Dana Alokasi Umum (DAU)	-	Tata Pemerintahan yang baik, bersih dan profesional		6 Dokumen	1.750.000,00	Kecamatan Palembayan
	7.01.06.2.01.0009	Fasilitasi Sinkronisasi Perencanaan Pembangunan Daerah dengan Pembangunan Desa						9.500.000,00							3.800.000,00	
		Terlaksananya Fasilitasi Sinkronisasi Perencanaan Pembangunan Daerah dengan Pembangunan Desa	Jumlah Dokumen Sinkronisasi Perencanaan Pembangunan Daerah dengan Pembangunan Desa	1 Dokumen		1 Dokumen	1 Dokumen	9.500.000,00	Kab. Agam	Dana Alokasi Umum (DAU)	-	Tata Pemerintahan yang baik, bersih dan profesional		1 Dokumen	3.800.000,00	Kecamatan Palembayan
		Kecamatan Tanjung Raya						**2.147.297.925,00**							**2.167.293.921,99**	
	7	**UNSUR KEWILAYAHAN**						**2.147.297.925,00**							**2.167.293.921,99**	
	7.01	**KECAMATAN**						**2.147.297.925,00**							**2.167.293.921,99**	
298.	**7.01.01**	**PROGRAM PENUNJANG URUSAN PEMERINTAHAN DAERAH KABUPATEN/KOTA**						**2.007.612.925,00**							**2.037.258.921,99**	
		Meningkatnya tatakelola administrasi dan operasional untuk efektivitas kinerja perangkat daerah						***2.007.612.925,00***							***2.037.258.921,99***	
	7.01.01.2.01	Perencanaan, Penganggaran, dan Evaluasi Kinerja Perangkat Daerah						8.300.000,00					-		8.580.000,00	
		-						8.300.000,00					-		8.580.000,00	
			Jumlah Data Statistik Sektoral Daerah yang Telah Dikumpulkan dan Diperiksa Lingkup Perangkat Daerah	1 Data		1 Data	1 Data	3.000.000,00						1 Data	1.262.500,00	
			Jumlah Dokumen Hasil Penyelenggaraan Walidata Pendukung Statistik Sektoral Daerah	1 Dokumen		1 Dokumen	1 Dokumen	0,00						1 Dokumen	1.767.500,00	
			Jumlah Dokumen Perencanaan Perangkat Daerah	7 Dokumen		7 Dokumen	7 Dokumen	3.550.000,00						7 Dokumen	3.750.000,00	
			Jumlah Laporan Evaluasi Kinerja Perangkat Daerah	6 Laporan		6 Laporan	7 Laporan	1.750.000,00						6 Laporan	1.800.000,00	
	7.01.01.2.01.0001	Penyusunan Dokumen Perencanaan Perangkat Daerah						3.550.000,00							3.750.000,00	
		Tersusunnya Dokumen Perencanaan Perangkat Daerah	Jumlah Dokumen Perencanaan Perangkat Daerah	7 Dokumen		7 Dokumen	7 Dokumen	3.550.000,00	Kab. Agam	Dana Alokasi Umum (DAU)	-	Tata Pemerintahan yang baik, bersih dan profesional		7 Dokumen	3.750.000,00	Kecamatan Tanjung Raya
	7.01.01.2.01.0007	Evaluasi Kinerja Perangkat Daerah						1.750.000,00							1.800.000,00	
		Terlaksananya Evaluasi Kinerja Perangkat Daerah	Jumlah Laporan Evaluasi Kinerja Perangkat Daerah	6 Laporan		6 Laporan	7 Laporan	1.750.000,00	Kab. Agam	Dana Alokasi Umum (DAU)	-	Tata Pemerintahan yang baik, bersih dan profesional		6 Laporan	1.800.000,00	Kecamatan Tanjung Raya

NO	KODE	URUSAN / BIDANG URUSAN / PROGRAM / OUTCOME / KEGIATAN / SUBKEGIATAN OUTPUT	INDIKATOR	TARGET AKHIR RENSTRA	REALISASI 2025	PRAKIRAAN 2026	CAPAIAN KINERJA DAN KERANGKA PENDANAAN						KELOMPOK SASARAN	PRAKIRAAN MAJU 2028		PERANGKAT DAERAH PENANGGUNG JAWAB
							TARGET 2027	PAGU INDIKATIF	LOKASI	SUMBER DANA	PRIORITAS			TARGET	PAGU INDIKATIF	
											NASIONAL	DAERAH				
(1)	(2)	(3)	(4)	(5)	(6)	(7)	(8)	(9)	(10)	(11)	(12)	(13)	(14)	(15)	(16)	(17)
	7.01.01.2.01.0008	Penyelenggaraan Walidata Pendukung Statistik Sektoral Daerah						0,00							1.767.500,00	
		Terselenggaranya Walidata Pendukung Statistik Sektoral Daerah	Jumlah Dokumen Hasil Penyelenggaraan Walidata Pendukung Statistik Sektoral Daerah	1 Dokumen		1 Dokumen	1 Dokumen	0,00	Kab. Agam	Dana Alokasi Umum (DAU)	-	Tata Pemerintahan yang baik, bersih dan profesional		1 Dokumen	1.767.500,00	Kecamatan Tanjung Raya
	7.01.01.2.01.0009	Pelaksanaan Pengumpulan Data Statistik Sektoral Daerah						3.000.000,00							1.262.500,00	
		Terlaksananya Pengumpulan Data Statistik Sektoral Daerah	Jumlah Data Statistik Sektoral Daerah yang Telah Dikumpulkan dan Diperiksa Lingkup Perangkat Daerah	1 Data		1 Data	1 Data	3.000.000,00	Kab. Agam	Dana Alokasi Umum (DAU)	-	Tata Pemerintahan yang baik, bersih dan profesional		1 Data	1.262.500,00	Kecamatan Tanjung Raya
	7.01.01.2.02	Administrasi Keuangan Perangkat Daerah						1.571.712.240,00					-		1.619.722.935,99	
		-						1.571.712.240,00					-		1.619.722.935,99	
			Jumlah Laporan Keuangan Bulanan/ Triwulanan/ Semesteran SKPD dan Laporan Koordinasi Penyusunan Laporan Keuangan Bulanan/Triwulanan/Semesteran SKPD	12 Laporan		12 Laporan	12 Laporan	26.990.000,00						12 Laporan	31.299.900,00	
			Jumlah Orang yang Menerima Gaji dan Tunjangan ASN	20 Orang/bulan		15 Orang/bulan	18 Orang/bulan	1.544.722.240,00						18 Orang/bulan	1.588.423.035,99	
	7.01.01.2.02.0001	Penyediaan Gaji dan Tunjangan ASN						1.544.722.240,00							1.588.423.035,99	
		Tersedianya Gaji dan Tunjangan ASN	Jumlah Orang yang Menerima Gaji dan Tunjangan ASN	20 Orang/bulan		15 Orang/bulan	15 Orang/bulan	1.544.722.240,00	Kab. Agam	Dana Alokasi Umum (DAU)	-	Tata Pemerintahan yang baik, bersih dan profesional		18 Orang/bulan	1.588.423.035,99	Kecamatan Tanjung Raya
	7.01.01.2.02.0007	Koordinasi dan Penyusunan Laporan Keuangan Bulanan/ Triwulanan/ Semesteran SKPD						26.990.000,00							31.299.900,00	
		Tersedianya Laporan Keuangan Bulanan/Triwulanan/Semesteran SKPD dan Laporan Koordinasi Penyusunan Laporan Keuangan Bulanan/Triwulanan/Semesteran SKPD	Jumlah Laporan Keuangan Bulanan/ Triwulanan/ Semesteran SKPD dan Laporan Koordinasi Penyusunan Laporan Keuangan Bulanan/Triwulanan/Semesteran SKPD	12 Laporan		12 Laporan	12 Laporan	26.990.000,00	Kab. Agam	Dana Alokasi Umum (DAU)	-	Tata Pemerintahan yang baik, bersih dan profesional		12 Laporan	31.299.900,00	Kecamatan Tanjung Raya
	7.01.01.2.06	Administrasi Umum Perangkat Daerah						138.108.132,00					-		133.811.593,00	
		-						138.108.132,00					-		133.811.593,00	
			Jumlah Dokumen Bahan Bacaan dan Peraturan Perundang-Undangan yang Disediakan	1 Dokumen		1 Dokumen	1 Dokumen	4.300.000,00						1 Dokumen	4.350.000,00	
			Jumlah Laporan Penyelenggaraan Rapat Koordinasi dan Konsultasi SKPD	12 Laporan		12 Laporan	12 Laporan	107.377.337,00						12 Laporan	102.766.490,00	

NO	KODE	URUSAN / BIDANG URUSAN / PROGRAM / OUTCOME / KEGIATAN / SUBKEGIATAN OUTPUT	INDIKATOR	TARGET AKHIR RENSTRA	REALISASI 2025	PRAKIRAAN 2026	CAPAIAN KINERJA DAN KERANGKA PENDANAAN						KELOMPOK SASARAN	PRAKIRAAN MAJU 2028		PERANGKAT DAERAH PENANGGUNG JAWAB
							TARGET 2027	PAGU INDIKATIF	LOKASI	SUMBER DANA	PRIORITAS			TARGET	PAGU INDIKATIF	
											NASIONAL	DAERAH				
(1)	(2)	(3)	(4)	(5)	(6)	(7)	(8)	(9)	(10)	(11)	(12)	(13)	(14)	(15)	(16)	(17)
			Jumlah Paket Barang Cetakan dan Penggandaan yang Disediakan	6 Paket		6 Paket	6 Paket	9.084.000,00						6 Paket	9.174.840,00	
			Jumlah Paket Komponen Instalasi Listrik/Penerangan Bangunan Kantor yang Disediakan	1 Paket		1 Paket	1 Paket	2.378.200,00						1 Paket	2.401.982,00	
			Jumlah Paket Peralatan dan Perlengkapan Kantor yang Disediakan	3 Paket		3 Paket	3 Paket	14.968.595,00						3 Paket	15.118.281,00	
	7.01.01.2.06.0001	Penyediaan Komponen InstalasiListrik/Penerangan Bangunan Kantor						2.378.200,00							2.401.982,00	
		Tersedianya Komponen Instalasi Listrik/Penerangan Bangunan Kantor	Jumlah Paket Komponen Instalasi Listrik/Penerangan Bangunan Kantor yang Disediakan	1 Paket		1 Paket	1 Paket	2.378.200,00	Kab. Agam	Dana Alokasi Umum (DAU)	-	Tata Pemerintahan yang baik, bersih dan profesional		1 Paket	2.401.982,00	Kecamatan Tanjung Raya
	7.01.01.2.06.0002	Penyediaan Peralatan dan Perlengkapan Kantor						14.968.595,00							15.118.281,00	
		Tersedianya Peralatan dan Perlengkapan Kantor	Jumlah Paket Peralatan dan Perlengkapan Kantor yang Disediakan	3 Paket		3 Paket	3 Paket	14.968.595,00	Kab. Agam	Dana Alokasi Umum (DAU)	-	Tata Pemerintahan yang baik, bersih dan profesional		3 Paket	15.118.281,00	Kecamatan Tanjung Raya
	7.01.01.2.06.0005	Penyediaan Barang Cetakan dan Penggandaan						9.084.000,00							9.174.840,00	
		Tersedianya Barang Cetakan dan Penggandaan	Jumlah Paket Barang Cetakan dan Penggandaan yang Disediakan	6 Paket		6 Paket	1 Paket	9.084.000,00	Kab. Agam	Dana Alokasi Umum (DAU)	-	Tata Pemerintahan yang baik, bersih dan profesional		6 Paket	9.174.840,00	Kecamatan Tanjung Raya
	7.01.01.2.06.0006	Penyediaan Bahan Bacaan dan Peraturan Perundang-undangan						4.300.000,00							4.350.000,00	
		Tersedianya Bahan Bacaan dan Peraturan Perundang-undangan	Jumlah Dokumen Bahan Bacaan dan Peraturan Perundang-Undangan yang Disediakan	1 Dokumen		1 Dokumen	3 Dokumen	4.300.000,00	Kab. Agam	Dana Alokasi Umum (DAU)	-	Tata Pemerintahan yang baik, bersih dan profesional		1 Dokumen	4.350.000,00	Kecamatan Tanjung Raya
	7.01.01.2.06.0009	Penyelenggaraan Rapat Koordinasi dan Konsultasi SKPD						107.377.337,00							102.766.490,00	
		Terlaksananya Penyelenggaraan Rapat Koordinasi dan Konsultasi SKPD	Jumlah Laporan Penyelenggaraan Rapat Koordinasi dan Konsultasi SKPD	12 Laporan		12 Laporan	12 Laporan	107.377.337,00	Kab. Agam	Dana Alokasi Umum (DAU)	-	Tata Pemerintahan yang baik, bersih dan profesional		12 Laporan	102.766.490,00	Kecamatan Tanjung Raya
	7.01.01.2.07	Pengadaan Barang Milik Daerah Penunjang Urusan Pemerintah Daerah						67.852.493,00					-		49.443.489,00	
		-						67.852.493,00					-		49.443.489,00	
			Jumlah Paket Mebel yang Disediakan	2 Unit		2 Unit	2 Unit	8.263.200,00						2 Unit	8.345.832,00	
			Jumlah Unit Peralatan dan Mesin Lainnya yang Disediakan	1 Unit		Unit	1 Unit	59.589.293,00						1 Unit	11.097.657,00	

NO	KODE	URUSAN / BIDANG URUSAN / PROGRAM / OUTCOME / KEGIATAN / SUBKEGIATAN OUTPUT	INDIKATOR	TARGET AKHIR RENSTRA	REALISASI 2025	PRAKIRAAN 2026	CAPAIAN KINERJA DAN KERANGKA PENDANAAN						KELOMPOK SASARAN	PRAKIRAAN MAJU 2028		PERANGKAT DAERAH PENANGGUNG JAWAB
							TARGET 2027	PAGU INDIKATIF	LOKASI	SUMBER DANA	PRIORITAS			TARGET	PAGU INDIKATIF	
											NASIONAL	DAERAH				
(1)	(2)	(3)	(4)	(5)	(6)	(7)	(8)	(9)	(10)	(11)	(12)	(13)	(14)	(15)	(16)	(17)
	7.01.01.2.07.0005	Pengadaan Mebel						8.263.200,00							8.345.832,00	
		Tersedianya Mebel	Jumlah Paket Mebel yang Disediakan	2 Unit		2 Unit	4 Unit	8.263.200,00	Kab. Agam	Dana Alokasi Umum (DAU)	-	Tata Pemerintahan yang baik, bersih dan profesional		2 Unit	8.345.832,00	Kecamatan Tanjung Raya
	7.01.01.2.07.0006	Pengadaan Peralatan dan Mesin Lainnya						59.589.293,00							11.097.657,00	
		Tersedianya Peralatan dan Mesin Lainnya	Jumlah Unit Peralatan dan Mesin Lainnya yang Disediakan	1 Unit		Unit	4 Unit	59.589.293,00	Kab. Agam	Dana Alokasi Umum (DAU)	-	Tata Pemerintahan yang baik, bersih dan profesional		1 Unit	11.097.657,00	Kecamatan Tanjung Raya
	7.01.01.2.08	Penyediaan Jasa Penunjang Urusan Pemerintahan Daerah						174.180.060,00					-		177.450.904,00	
		-						174.180.060,00					-		177.450.904,00	
			Jumlah Laporan Penyediaan Jasa Komunikasi, Sumber Daya Air dan Listrik yang Disediakan	12 Laporan		12 Laporan	12 Laporan	35.996.260,00						12 Laporan	36.000.000,00	
			Jumlah Laporan Penyediaan Jasa Pelayanan Umum Kantor yang Disediakan	7 Laporan		7 Laporan	7 Laporan	138.183.800,00						7 Laporan	141.450.904,00	
	7.01.01.2.08.0002	Penyediaan Jasa Komunikasi, Sumber Daya Air dan Listrik						35.996.260,00							36.000.000,00	
		Tersedianya Jasa Komunikasi, Sumber Daya Air dan Listrik	Jumlah Laporan Penyediaan Jasa Komunikasi, Sumber Daya Air dan Listrik yang Disediakan	12 Laporan		12 Laporan	12 Laporan	35.996.260,00	Kab. Agam	Dana Alokasi Umum (DAU)	-	Tata Pemerintahan yang baik, bersih dan profesional		12 Laporan	36.000.000,00	Kecamatan Tanjung Raya
	7.01.01.2.08.0004	Penyediaan Jasa Pelayanan Umum Kantor						138.183.800,00							141.450.904,00	
		Tersedianya Jasa Pelayanan Umum Kantor	Jumlah Laporan Penyediaan Jasa Pelayanan Umum Kantor yang Disediakan	7 Laporan		7 Laporan	6 Laporan	138.183.800,00	Kab. Agam	Dana Alokasi Umum (DAU)	-	Tata Pemerintahan yang baik, bersih dan profesional		7 Laporan	141.450.904,00	Kecamatan Tanjung Raya
	7.01.01.2.09	Pemeliharaan Barang Milik Daerah Penunjang Urusan Pemerintahan Daerah						47.460.000,00					-		48.250.000,00	
		-						47.460.000,00					-		48.250.000,00	
			Jumlah Kendaraan Perorangan Dinas atau Kendaraan Dinas Jabatan yang Dipelihara dan dibayarkan Pajaknya	7 Unit		7 Unit	7 Unit	25.500.000,00						7 Unit	25.600.000,00	
			Jumlah Peralatan dan Mesin Lainnya yang Dipelihara	10 Unit		10 Unit	10 Unit	17.410.000,00						10 Unit	17.500.000,00	
			Jumlah Sarana dan Prasarana Gedung Kantor atau Bangunan Lainnya yang Dipelihara/Direhabilitasi	1 Unit		1 Unit	1 Unit	4.550.000,00						1 Unit	5.150.000,00	

NO	KODE	URUSAN / BIDANG URUSAN / PROGRAM / OUTCOME / KEGIATAN / SUBKEGIATAN OUTPUT	INDIKATOR	TARGET AKHIR RENSTRA	REALISASI 2025	PRAKIRAAN 2026	CAPAIAN KINERJA DAN KERANGKA PENDANAAN						KELOMPOK SASARAN	PRAKIRAAN MAJU 2028		PERANGKAT DAERAH PENANGGUNG JAWAB
							TARGET 2027	PAGU INDIKATIF	LOKASI	SUMBER DANA	PRIORITAS			TARGET	PAGU INDIKATIF	
											NASIONAL	DAERAH				
(1)	(2)	(3)	(4)	(5)	(6)	(7)	(8)	(9)	(10)	(11)	(12)	(13)	(14)	(15)	(16)	(17)
	7.01.01.2.09.0001	Penyediaan Jasa Pemeliharaan, Biaya Pemeliharaan, dan Pajak Kendaraan Perorangan Dinas atau Kendaraan Dinas Jabatan						25.500.000,00							25.600.000,00	
		Tersedianya Jasa Pemeliharaan, Biaya Pemeliharaan dan Pajak Kendaraan Perorangan Dinas atau Kendaraan Dinas Jabatan	Jumlah Kendaraan Perorangan Dinas atau Kendaraan Dinas Jabatan yang Dipelihara dan dibayarkan Pajaknya	7 Unit		7 Unit	7 Unit	25.500.000,00	Kab. Agam	Dana Alokasi Umum (DAU)	-	Tata Pemerintahan yang baik, bersih dan profesional		7 Unit	25.600.000,00	Kecamatan Tanjung Raya
	7.01.01.2.09.0006	Pemeliharaan Peralatan dan Mesin Lainnya						17.410.000,00							17.500.000,00	
		Terlaksananya Pemeliharaan Peralatan dan Mesin Lainnya	Jumlah Peralatan dan Mesin Lainnya yang Dipelihara	10 Unit		10 Unit	25 Unit	17.410.000,00	Kab. Agam	Dana Alokasi Umum (DAU)	-	Tata Pemerintahan yang baik, bersih dan profesional		10 Unit	17.500.000,00	Kecamatan Tanjung Raya
	7.01.01.2.09.0010	Pemeliharaan/Rehabilitasi Sarana dan Prasarana Gedung Kantor atau Bangunan Lainnya						4.550.000,00							5.150.000,00	
		Terlaksananya Pemeliharaan/Rehabilitasi Sarana dan Prasarana Gedung Kantor atau Bangunan Lainnya	Jumlah Sarana dan Prasarana Gedung Kantor atau Bangunan Lainnya yang Dipelihara/Direhabilitasi	1 Unit		1 Unit	1 Unit	4.550.000,00	Kab. Agam	Dana Alokasi Umum (DAU)	-	Tata Pemerintahan yang baik, bersih dan profesional		1 Unit	5.150.000,00	Kecamatan Tanjung Raya
		-						67.852.493,00					-		49.443.489,00	
			Jumlah Unit Sarana dan Prasarana Gedung Kantor atau Bangunan Lainnya yang Disediakan	-		-	-	0,00						-	30.000.000,00	
	7.01.01.2.07.0010	Pengadaan Sarana dan Prasarana Gedung Kantor atau Bangunan Lainnya						0,00							30.000.000,00	
		Tersedianya Sarana dan Prasarana Gedung Kantor atau Bangunan Lainnya	Jumlah Unit Sarana dan Prasarana Gedung Kantor atau Bangunan Lainnya yang Disediakan	-		-	1 Unit	0,00	Kab. Agam	Dana Alokasi Umum (DAU)	-	Tata Pemerintahan yang baik, bersih dan profesional		-	30.000.000,00	Kecamatan Tanjung Raya
299.	**7.01.02**	**PROGRAM PENYELENGGARAAN PEMERINTAHAN DAN PELAYANAN PUBLIK**						**42.325.000,00**							**49.185.000,00**	
		Meningkatnya kualitas penyelenggaraan pemerintahan dan pelayanan publik						***42.325.000,00***							***49.185.000,00***	
	7.01.02.2.01	Koordinasi Penyelenggaraan KegiatanPemerintahan di Tingkat Kecamatan						39.700.000,00					-		46.500.000,00	
		-						39.700.000,00					-		46.500.000,00	
			Jumlah Laporan Koordinasi/Sinergi Perencanaan dan Pelaksanaan Kegiatan Pemerintahan dengan Perangkat Daerah dan Instansi Vertikal Terkait	1 Laporan		1 Laporan	1 Laporan	39.700.000,00						1 Laporan	46.500.000,00	

NO	KODE	URUSAN / BIDANG URUSAN / PROGRAM / OUTCOME / KEGIATAN / SUBKEGIATAN OUTPUT	INDIKATOR	TARGET AKHIR RENSTRA	REALISASI 2025	PRAKIRAAN 2026	CAPAIAN KINERJA DAN KERANGKA PENDANAAN						KELOMPOK SASARAN	PRAKIRAAN MAJU 2028		PERANGKAT DAERAH PENANGGUNG JAWAB
							TARGET 2027	PAGU INDIKATIF	LOKASI	SUMBER DANA	PRIORITAS			TARGET	PAGU INDIKATIF	
											NASIONAL	DAERAH				
(1)	(2)	(3)	(4)	(5)	(6)	(7)	(8)	(9)	(10)	(11)	(12)	(13)	(14)	(15)	(16)	(17)
	7.01.02.2.01.0001	Koordinasi/Sinergi Perencanaan dan Pelaksanaan Kegiatan Pemerintahan dengan Perangkat Daerah dan Instansi Vertikal Terkait						39.700.000,00							46.500.000,00	
		Terlaksananya Koordinasi/Sinergi Perencanaan dan Pelaksanaan Kegiatan Pemerintahan dengan Perangkat Daerah dan Instansi Vertikal Terkait	Jumlah Laporan Koordinasi/Sinergi Perencanaan dan Pelaksanaan Kegiatan Pemerintahan dengan Perangkat Daerah dan Instansi Vertikal Terkait	1 Laporan		1 Laporan	1 Laporan	39.700.000,00	Kab. Agam	Dana Alokasi Umum (DAU)	-	Tata Pemerintahan yang baik, bersih dan profesional		1 Laporan	46.500.000,00	Kecamatan Tanjung Raya
	7.01.02.2.02	Penyelenggaraan Urusan Pemerintahan yang Tidak Dilaksanakan oleh Unit Kerja Perangkat Daerah yang Ada di Kecamatan						2.625.000,00					-		2.685.000,00	
		-						2.625.000,00					-		2.685.000,00	
			Jumlah Laporan Peningkatan Efektifitas Pelaksanaan Pelayanan kepada Masyarakat di Wilayah Kecamatan	1 Laporan		1 Laporan	1 Laporan	2.625.000,00						1 Laporan	2.685.000,00	
	7.01.02.2.02.0003	Peningkatan Efektifitas Pelaksanaan Pelayanan kepada Masyarakat di Wilayah Kecamatan						2.625.000,00							2.685.000,00	
		Meningkatnya Efektifitas Pelaksanaan Pelayanan kepada Masyarakat di Wilayah Kecamatan	Jumlah Laporan Peningkatan Efektifitas Pelaksanaan Pelayanan kepada Masyarakat di Wilayah Kecamatan	1 Laporan		1 Laporan	1 Laporan	2.625.000,00	Kab. Agam	Dana Alokasi Umum (DAU)	-	Tata Pemerintahan yang baik, bersih dan profesional		1 Laporan	2.685.000,00	Kecamatan Tanjung Raya
300.	**7.01.03**	**PROGRAM PEMBERDAYAAN MASYARAKAT DESA DAN KELURAHAN**						**74.360.000,00**							**62.200.000,00**	
		Meningkatnya pemberdayaan masyarakat nagari						***74.360.000,00***							***62.200.000,00***	
	7.01.03.2.01	Koordinasi Kegiatan Pemberdayaan Desa						74.360.000,00					-		62.200.000,00	
		-						74.360.000,00					-		62.200.000,00	
			Jumlah Laporan Peningkatan Efektivitas Kegiatan Pemberdayaan Masyarakat di Wilayah Kecamatan	4 Laporan		4 Laporan	4 Laporan	67.360.000,00						4 Laporan	54.700.000,00	
			Jumlah Lembaga Kemasyarakatan yang Berpartisipasi dalam Forum Musyawarah Perencanaan Pembangunan di Desa	5 Lembaga Kemasyarakatan		5 Lembaga Kemasyarakatan	5 Lembaga Kemasyarakatan	7.000.000,00						5 Lembaga Kemasyarakatan	7.500.000,00	
	7.01.03.2.01.0001	Peningkatan Partisipasi Masyarakat dalam Forum Musyawarah Perencanaan Pembangunan di Desa						7.000.000,00							7.500.000,00	
		Meningkatnya Partisipasi Masyarakat dalam Forum Musyawarah Perencanaan Pembangunan di Desa	Jumlah Lembaga Kemasyarakatan yang Berpartisipasi dalam Forum Musyawarah Perencanaan Pembangunan di Desa	5 Lembaga Kemasyarakatan		5 Lembaga Kemasyarakatan	6 Lembaga Kemasyarakatan	7.000.000,00	Kab. Agam	Dana Alokasi Umum (DAU)	-	Tata Pemerintahan yang baik, bersih dan profesional		5 Lembaga Kemasyarakatan	7.500.000,00	Kecamatan Tanjung Raya

NO	KODE	URUSAN / BIDANG URUSAN / PROGRAM / OUTCOME / KEGIATAN / SUBKEGIATAN OUTPUT	INDIKATOR	TARGET AKHIR RENSTRA	REALISASI 2025	PRAKIRAAN 2026	CAPAIAN KINERJA DAN KERANGKA PENDANAAN						KELOMPOK SASARAN	PRAKIRAAN MAJU 2028		PERANGKAT DAERAH PENANGGUNG JAWAB
							TARGET 2027	PAGU INDIKATIF	LOKASI	SUMBER DANA	PRIORITAS			TARGET	PAGU INDIKATIF	
											NASIONAL	DAERAH				
(1)	(2)	(3)	(4)	(5)	(6)	(7)	(8)	(9)	(10)	(11)	(12)	(13)	(14)	(15)	(16)	(17)
	7.01.03.2.01.0003	Peningkatan Efektifitas Kegiatan Pemberdayaan Masyarakat di Wilayah Kecamatan						67.360.000,00							54.700.000,00	
		Meningkatnya Efektifitas Kegiatan Pemberdayaan Masyarakat di Wilayah Kecamatan	Jumlah Laporan Peningkatan Efektivitas Kegiatan Pemberdayaan Masyarakat di Wilayah Kecamatan	4 Laporan		4 Laporan	10 Laporan	67.360.000,00	Kab. Agam	Dana Alokasi Umum (DAU)	-	Tata Pemerintahan yang baik, bersih dan profesional		4 Laporan	54.700.000,00	Kecamatan Tanjung Raya
301.	**7.01.04**	**PROGRAM KOORDINASI KETENTRAMAN DAN KETERTIBAN UMUM**						**3.500.000,00**							**3.700.000,00**	
		Meningkatnya koordinasi ketentraman dan ketertiban umum						***3.500.000,00***							***3.700.000,00***	
	7.01.04.2.01	Koordinasi Upaya Penyelenggaraan Ketenteraman dan Ketertiban Umum						3.500.000,00					-		3.700.000,00	
		-						3.500.000,00					-		3.700.000,00	
			Jumlah Laporan Pelaksanaan Harmonisasi Hubungan dengan Tokoh Agama dan Tokoh Masyarakat	2 Laporan		2 Laporan	2 Laporan	3.500.000,00						2 Laporan	3.700.000,00	
	7.01.04.2.01.0002	Harmonisasi Hubungan dengan Tokoh Agama dan Tokoh Masyarakat						3.500.000,00							3.700.000,00	
		Terlaksananya Harmonisasi Hubungan dengan Tokoh Agama dan Tokoh Masyarakat	Jumlah Laporan Pelaksanaan Harmonisasi Hubungan dengan Tokoh Agama dan Tokoh Masyarakat	2 Laporan		2 Laporan	2 Laporan	3.500.000,00	Kab. Agam	Dana Alokasi Umum (DAU)	-	-		2 Laporan	3.700.000,00	Kecamatan Tanjung Raya
302.	**7.01.05**	**PROGRAM PENYELENGGARAAN URUSAN PEMERINTAHAN UMUM**						**16.000.000,00**							**11.300.000,00**	
		Meningkatnya kinerja penyelenggaraan urusan pemerintahan umum						***16.000.000,00***							***11.300.000,00***	
	7.01.05.2.01	Penyelenggaraan Urusan Pemerintahan Umum Sesuai Penugasan Kepala Daerah						16.000.000,00					-		11.300.000,00	
		-						16.000.000,00					-		11.300.000,00	
			Jumlah Dokumen Tugas Forum Koordinasi Pimpinan di Kecamatan	2 Dokumen		2 Dokumen	2 Dokumen	3.500.000,00						2 Dokumen	3.650.000,00	
			Jumlah Orang yang Mengikuti Pembinaan Wawasan Kebangsaan dan Ketahanan Nasional dalam rangka Memantapkan Pengamalan Pancasila, Pelaksanaan Undang-Undang Dasar Negara Republik Indonesia Tahun 1945, Pelestarian Bhinneka Tunggal Ika serta Pemertahanan dan Pemeliharaan Keutuhan Negara Kesatuan Republik Indonesia	80 Orang		80 Orang	80 Orang	12.500.000,00						80 Orang	7.650.000,00	

NO	KODE	URUSAN / BIDANG URUSAN / PROGRAM / OUTCOME / KEGIATAN / SUBKEGIATAN OUTPUT	INDIKATOR	TARGET AKHIR RENSTRA	REALISASI 2025	PRAKIRAAN 2026	CAPAIAN KINERJA DAN KERANGKA PENDANAAN						KELOMPOK SASARAN	PRAKIRAAN MAJU 2028		PERANGKAT DAERAH PENANGGUNG JAWAB
							TARGET 2027	PAGU INDIKATIF	LOKASI	SUMBER DANA	PRIORITAS			TARGET	PAGU INDIKATIF	
											NASIONAL	DAERAH				
(1)	(2)	(3)	(4)	(5)	(6)	(7)	(8)	(9)	(10)	(11)	(12)	(13)	(14)	(15)	(16)	(17)
	7.01.05.2.01.0001	Pembinaan Wawasan Kebangsaan dan Ketahanan Nasional dalam rangka Memantapkan Pengamalan Pancasila, Pelaksanaan Undang-Undang Dasar Negara Republik Indonesia Tahun1945, Pelestarian Bhinneka Tunggal Ika serta Pemertahanan dan Pemeliharaan Keutuhan Negara Kesatuan Republik Indonesia						12.500.000,00							7.650.000,00	
		Terlaksananya Pembinaan Wawasan Kebangsaan dan Ketahanan Nasional dalam rangka Memantapkan Pengamalan Pancasila, Pelaksanaan Undang-Undang Dasar Negara Republik Indonesia Tahun 1945, Pelestarian Bhinneka Tunggal Ika serta Pemertahanan dan Pemeliharaan Keutuhan Negara Kesatuan Republik Indonesia	Jumlah Orang yang Mengikuti Pembinaan Wawasan Kebangsaan dan Ketahanan Nasional dalam rangka Memantapkan Pengamalan Pancasila, Pelaksanaan Undang-Undang Dasar Negara Republik Indonesia Tahun 1945, Pelestarian Bhinneka Tunggal Ika serta Pemertahanan dan Pemeliharaan Keutuhan Negara Kesatuan Republik Indonesia	80 Orang		80 Orang	100 Orang	12.500.000,00	Kab. Agam	Dana Alokasi Umum (DAU)	-	Tata Pemerintahan yang baik, bersih dan profesional		80 Orang	7.650.000,00	Kecamatan Tanjung Raya
	7.01.05.2.01.0008	Pelaksanaan Tugas Forum Koordinasi Pimpinan di Kecamatan						3.500.000,00							3.650.000,00	
		Terlaksananya Tugas Forum Koordinasi Pimpinan di Kecamatan	Jumlah Dokumen Tugas Forum Koordinasi Pimpinan di Kecamatan	2 Dokumen		2 Dokumen	1 Dokumen	3.500.000,00	Kab. Agam	Dana Alokasi Umum (DAU)	-	Tata Pemerintahan yang baik, bersih dan profesional		2 Dokumen	3.650.000,00	Kecamatan Tanjung Raya
303.	**7.01.06**	**PROGRAM PEMBINAAN DAN PENGAWASAN PEMERINTAHAN DESA**						**3.500.000,00**							**3.650.000,00**	
		Meningkatnya pembinaan dan pengawasan pemerintahan nagari						***3.500.000,00***							***3.650.000,00***	
	7.01.06.2.01	Fasilitasi, Rekomendasi dan KoordinasiPembinaan dan Pengawasan Pemerintahan Desa						3.500.000,00					-		3.650.000,00	
		-						3.500.000,00					-		3.650.000,00	
			Jumlah Dokumen yang Difasilitasi dalam rangka Administrasi Tata Pemerintahan Desa	10 Dokumen		10 Dokumen	10 Dokumen	3.500.000,00						10 Dokumen	3.650.000,00	
	7.01.06.2.01.0002	Fasilitasi Administrasi Tata Pemerintahan Desa						3.500.000,00							3.650.000,00	
		Terlaksananya Fasilitasi Administrasi Tata Pemerintahan Desa	Jumlah Dokumen yang Difasilitasi dalam rangka Administrasi Tata Pemerintahan Desa	10 Dokumen		10 Dokumen	10 Dokumen	3.500.000,00	Kab. Agam	Dana Alokasi Umum (DAU)	-	Tata Pemerintahan yang baik, bersih dan profesional		10 Dokumen	3.650.000,00	Kecamatan Tanjung Raya
		Kecamatan Lubuk Basung						**1.947.882.776,67**							**2.087.000.000,00**	
	7	**UNSUR KEWILAYAHAN**						**1.947.882.776,67**							**2.087.000.000,00**	
	7.01	**KECAMATAN**						**1.947.882.776,67**							**2.087.000.000,00**	
304.	**7.01.01**	**PROGRAM PENUNJANG URUSAN PEMERINTAHAN DAERAH KABUPATEN/KOTA**						**1.943.182.776,67**							**2.019.500.000,00**	

NO	KODE	URUSAN / BIDANG URUSAN / PROGRAM / OUTCOME / KEGIATAN / SUBKEGIATAN OUTPUT	INDIKATOR	TARGET AKHIR RENSTRA	REALISASI 2025	PRAKIRAAN 2026	CAPAIAN KINERJA DAN KERANGKA PENDANAAN						KELOMPOK SASARAN	PRAKIRAAN MAJU 2028		PERANGKAT DAERAH PENANGGUNG JAWAB
							TARGET 2027	PAGU INDIKATIF	LOKASI	SUMBER DANA	PRIORITAS			TARGET	PAGU INDIKATIF	
											NASIONAL	DAERAH				
(1)	(2)	(3)	(4)	(5)	(6)	(7)	(8)	(9)	(10)	(11)	(12)	(13)	(14)	(15)	(16)	(17)
		Meningkatnya tatakelola administrasi dan operasional untuk efektivitas kinerja perangkat daerah						***1.943.182.776,67***							***2.004.500.000,00***	
			999.Persentase pemenuhan kebutuhan operasional kantor dan ASN.	100 %		100 %	100 %	1.943.182.776,67						100 %	2.004.500.000,00	
	7.01.01.2.01	Perencanaan, Penganggaran, dan Evaluasi Kinerja Perangkat Daerah						1.499.900,00					-		3.500.000,00	
		Terselenggaranya Perencanaan, Penganggaran, dan Evaluasi Kinerja Perangkat Daerah						1.499.900,00					-		3.500.000,00	
			Jumlah Data Statistik Sektoral Daerah yang Telah Dikumpulkan dan Diperiksa Lingkup Perangkat Daerah	1 Data		1 Data	1 Data	500.000,00						1 Data	1.500.000,00	
			Jumlah Dokumen Perencanaan Perangkat Daerah	7 Dokumen		7 Dokumen	7 Dokumen	999.900,00						7 Dokumen	2.000.000,00	
	7.01.01.2.01.0001	Penyusunan Dokumen Perencanaan Perangkat Daerah						999.900,00							2.000.000,00	
		Tersusunnya Dokumen Perencanaan Perangkat Daerah	Jumlah Dokumen Perencanaan Perangkat Daerah	7 Dokumen		7 Dokumen	7 Dokumen	999.900,00	Provinsi Sumatera Barat || Kab. Agam || Kecamatan Lubuk Basung || Desa Lubuk Basung || 1	Dana Alokasi Umum (DAU)	-	Tata Pemerintahan yang baik, bersih dan profesional		7 Dokumen	2.000.000,00	Kecamatan Lubuk Basung
	7.01.01.2.01.0009	Pelaksanaan Pengumpulan Data Statistik Sektoral Daerah						500.000,00							1.500.000,00	
		Terlaksananya Pengumpulan Data Statistik Sektoral Daerah	Jumlah Data Statistik Sektoral Daerah yang Telah Dikumpulkan dan Diperiksa Lingkup Perangkat Daerah	1 Data		1 Data	1 Data	500.000,00	Provinsi Sumatera Barat || Kab. Agam || Kecamatan Lubuk Basung || Desa Lubuk Basung || 1	Dana Alokasi Umum (DAU)	-	Tata Pemerintahan yang baik, bersih dan profesional		1 Data	1.500.000,00	Kecamatan Lubuk Basung
	7.01.01.2.02	Administrasi Keuangan Perangkat Daerah						1.531.191.672,67					-		1.532.000.000,00	
		Terselenggaranya pengelolaan Keuangan Perangkat Daerah secara tertib dan akuntabel						1.531.191.672,67					-		1.532.000.000,00	
			Jumlah Laporan Keuangan Bulanan/ Triwulanan/ Semesteran SKPD dan Laporan Koordinasi Penyusunan Laporan Keuangan Bulanan/Triwulanan/Semesteran SKPD	12 Laporan		12 Laporan	12 Laporan	30.990.000,00						12 Laporan	32.000.000,00	
			Jumlah Orang yang Menerima Gaji dan Tunjangan ASN	19 Orang/bulan		18 Orang/bulan	18 Orang/bulan	1.500.201.672,67						19 Orang/bulan	1.500.000.000,00	
	7.01.01.2.02.0001	Penyediaan Gaji dan Tunjangan ASN						1.500.201.672,67							1.500.000.000,00	

NO	KODE	URUSAN / BIDANG URUSAN / PROGRAM / OUTCOME / KEGIATAN / SUBKEGIATAN OUTPUT	INDIKATOR	TARGET AKHIR RENSTRA	REALISASI 2025	PRAKIRAAN 2026	CAPAIAN KINERJA DAN KERANGKA PENDANAAN						KELOMPOK SASARAN	PRAKIRAAN MAJU 2028		PERANGKAT DAERAH PENANGGUNG JAWAB
							TARGET 2027	PAGU INDIKATIF	LOKASI	SUMBER DANA	PRIORITAS			TARGET	PAGU INDIKATIF	
											NASIONAL	DAERAH				
(1)	(2)	(3)	(4)	(5)	(6)	(7)	(8)	(9)	(10)	(11)	(12)	(13)	(14)	(15)	(16)	(17)
		Tersedianya Gaji dan Tunjangan ASN	Jumlah Orang yang Menerima Gaji dan Tunjangan ASN	19 Orang/bulan		18 Orang/bulan	14 Orang/bulan	1.500.201.672,67	Provinsi Sumatera Barat || Kab. Agam || Kecamatan Lubuk Basung || Desa Lubuk Basung || 1	Dana Alokasi Umum (DAU)	-	Tata Pemerintahan yang baik, bersih dan profesional		19 Orang/bulan	1.500.000.000,00	Kecamatan Lubuk Basung
	7.01.01.2.02.0007	Koordinasi dan Penyusunan Laporan Keuangan Bulanan/ Triwulanan/ Semesteran SKPD						30.990.000,00							32.000.000,00	
		Tersedianya Laporan Keuangan Bulanan/Triwulanan/Semesteran SKPD dan Laporan Koordinasi Penyusunan Laporan Keuangan Bulanan/Triwulanan/Semesteran SKPD	Jumlah Laporan Keuangan Bulanan/ Triwulanan/ Semesteran SKPD dan Laporan Koordinasi Penyusunan Laporan Keuangan Bulanan/Triwulanan/Semesteran SKPD	12 Laporan		12 Laporan	12 Laporan	30.990.000,00	Provinsi Sumatera Barat || Kab. Agam || Kecamatan Lubuk Basung || Desa Lubuk Basung || 1	Dana Alokasi Umum (DAU)	-	Tata Pemerintahan yang baik, bersih dan profesional		12 Laporan	32.000.000,00	Kecamatan Lubuk Basung
	7.01.01.2.06	Administrasi Umum Perangkat Daerah						93.805.002,00					-		123.000.000,00	
		Terselenggaranya layanan administrasi umum yang tertib dan efisien						93.805.002,00					-		123.000.000,00	
			Jumlah Laporan Penyelenggaraan Rapat Koordinasi dan Konsultasi SKPD	12 Laporan		12 Laporan	12 Laporan	71.761.200,00						12 Laporan	90.000.000,00	
			Jumlah Paket Barang Cetakan dan Penggandaan yang Disediakan	1 Paket		1 Paket	1 Paket	7.188.200,00						1 Paket	10.000.000,00	
			Jumlah Paket Komponen Instalasi Listrik/Penerangan Bangunan Kantor yang Disediakan	1 Paket		1 Paket	1 Paket	2.122.340,00						1 Paket	3.000.000,00	
			Jumlah Paket Peralatan dan Perlengkapan Kantor yang Disediakan	3 Paket		3 Paket	3 Paket	12.733.262,00						3 Paket	20.000.000,00	
	7.01.01.2.06.0001	Penyediaan Komponen InstalasiListrik/Penerangan Bangunan Kantor						2.122.340,00							3.000.000,00	
		Tersedianya Komponen Instalasi Listrik/Penerangan Bangunan Kantor	Jumlah Paket Komponen Instalasi Listrik/Penerangan Bangunan Kantor yang Disediakan	1 Paket		1 Paket	1 Paket	2.122.340,00	Provinsi Sumatera Barat || Kab. Agam || Kecamatan Lubuk Basung || Desa Lubuk Basung || 1	Dana Alokasi Umum (DAU)	-	Tata Pemerintahan yang baik, bersih dan profesional		1 Paket	3.000.000,00	Kecamatan Lubuk Basung
	7.01.01.2.06.0002	Penyediaan Peralatan dan Perlengkapan Kantor						12.733.262,00							20.000.000,00	
		Tersedianya Peralatan dan Perlengkapan Kantor	Jumlah Paket Peralatan dan Perlengkapan Kantor yang Disediakan	3 Paket		3 Paket	3 Paket	12.733.262,00	Provinsi Sumatera Barat || Kab. Agam || Kecamatan Lubuk Basung || Desa Lubuk Basung || 1	Dana Alokasi Umum (DAU)	-	Tata Pemerintahan yang baik, bersih dan profesional		3 Paket	20.000.000,00	Kecamatan Lubuk Basung
	7.01.01.2.06.0005	Penyediaan Barang Cetakan dan Penggandaan						7.188.200,00							10.000.000,00	

NO	KODE	URUSAN / BIDANG URUSAN / PROGRAM / OUTCOME / KEGIATAN / SUBKEGIATAN OUTPUT	INDIKATOR	TARGET AKHIR RENSTRA	REALISASI 2025	PRAKIRAAN 2026	CAPAIAN KINERJA DAN KERANGKA PENDANAAN						KELOMPOK SASARAN	PRAKIRAAN MAJU 2028		PERANGKAT DAERAH PENANGGUNG JAWAB
							TARGET 2027	PAGU INDIKATIF	LOKASI	SUMBER DANA	PRIORITAS			TARGET	PAGU INDIKATIF	
											NASIONAL	DAERAH				
(1)	(2)	(3)	(4)	(5)	(6)	(7)	(8)	(9)	(10)	(11)	(12)	(13)	(14)	(15)	(16)	(17)
		Tersedianya Barang Cetakan dan Penggandaan	Jumlah Paket Barang Cetakan dan Penggandaan yang Disediakan	1 Paket		1 Paket	1 Paket	7.188.200,00	Provinsi Sumatera Barat || Kab. Agam || Kecamatan Lubuk Basung || Desa Lubuk Basung || 1	Dana Alokasi Umum (DAU)	-	Tata Pemerintahan yang baik, bersih dan profesional		1 Paket	10.000.000,00	Kecamatan Lubuk Basung
	7.01.01.2.06.0009	Penyelenggaraan Rapat Koordinasi dan Konsultasi SKPD						71.761.200,00							90.000.000,00	
		Terlaksananya Penyelenggaraan Rapat Koordinasi dan Konsultasi SKPD	Jumlah Laporan Penyelenggaraan Rapat Koordinasi dan Konsultasi SKPD	12 Laporan		12 Laporan	12 Laporan	71.761.200,00	Kab. Agam	Dana Alokasi Umum (DAU)	-	Tata Pemerintahan yang baik, bersih dan profesional		12 Laporan	90.000.000,00	Kecamatan Lubuk Basung
	7.01.01.2.07	Pengadaan Barang Milik Daerah Penunjang Urusan Pemerintah Daerah						15.619.150,00					-		50.000.000,00	
		Tersedianya barang milik daerah yang menunjang kinerja pemerintah daerah						15.619.150,00					-		50.000.000,00	
			Jumlah Unit Gedung Kantor atau Bangunan Lainnya yang Disediakan	1 Unit		1 Unit	1 Unit	10.000.000,00						1 Unit	15.000.000,00	
			Jumlah Unit Peralatan dan Mesin Lainnya yang Disediakan	3 Unit		3 Unit	3 Unit	5.619.150,00						3 Unit	35.000.000,00	
	7.01.01.2.07.0006	Pengadaan Peralatan dan Mesin Lainnya						5.619.150,00							35.000.000,00	
		Tersedianya Peralatan dan Mesin Lainnya	Jumlah Unit Peralatan dan Mesin Lainnya yang Disediakan	3 Unit		3 Unit	1 Unit	5.619.150,00	Kab. Agam	Dana Alokasi Umum (DAU)	-	Tata Pemerintahan yang baik, bersih dan profesional		3 Unit	35.000.000,00	Kecamatan Lubuk Basung
	7.01.01.2.07.0009	Pengadaan Gedung Kantor atau Bangunan Lainnya						10.000.000,00							15.000.000,00	
		Tersedianya Gedung Kantor atau Bangunan Lainnya	Jumlah Unit Gedung Kantor atau Bangunan Lainnya yang Disediakan	1 Unit		1 Unit	1 Unit	10.000.000,00	Kab. Agam	Dana Alokasi Umum (DAU)	-	Tata Pemerintahan yang baik, bersih dan profesional		1 Unit	15.000.000,00	Kecamatan Lubuk Basung
	7.01.01.2.08	Penyediaan Jasa Penunjang Urusan Pemerintahan Daerah						274.397.052,00					-		275.000.000,00	
		Terpenuhinya jasa penunjang yang mendukung kinerja perangkat daerah						274.397.052,00					-		275.000.000,00	
			Jumlah Laporan Penyediaan Jasa Komunikasi, Sumber Daya Air dan Listrik yang Disediakan	24 Laporan		24 Laporan	24 Laporan	32.500.052,00						24 Laporan	25.000.000,00	
			Jumlah Laporan Penyediaan Jasa Pelayanan Umum Kantor yang Disediakan	12 Laporan		11 Laporan	11 Laporan	241.897.000,00						12 Laporan	250.000.000,00	
	7.01.01.2.08.0002	Penyediaan Jasa Komunikasi, Sumber Daya Air dan Listrik						32.500.052,00							25.000.000,00	

NO	KODE	URUSAN / BIDANG URUSAN / PROGRAM / OUTCOME / KEGIATAN / SUBKEGIATAN OUTPUT	INDIKATOR	TARGET AKHIR RENSTRA	REALISASI 2025	PRAKIRAAN 2026	CAPAIAN KINERJA DAN KERANGKA PENDANAAN						KELOMPOK SASARAN	PRAKIRAAN MAJU 2028		PERANGKAT DAERAH PENANGGUNG JAWAB
							TARGET 2027	PAGU INDIKATIF	LOKASI	SUMBER DANA	PRIORITAS			TARGET	PAGU INDIKATIF	
											NASIONAL	DAERAH				
(1)	(2)	(3)	(4)	(5)	(6)	(7)	(8)	(9)	(10)	(11)	(12)	(13)	(14)	(15)	(16)	(17)
		Tersedianya Jasa Komunikasi, Sumber Daya Air dan Listrik	Jumlah Laporan Penyediaan Jasa Komunikasi, Sumber Daya Air dan Listrik yang Disediakan	24 Laporan		24 Laporan	12 Laporan	32.500.052,00	Kab. Agam	Dana Alokasi Umum (DAU)	-	Tata Pemerintahan yang baik, bersih dan profesional		24 Laporan	25.000.000,00	Kecamatan Lubuk Basung
	7.01.01.2.08.0004	Penyediaan Jasa Pelayanan Umum Kantor						241.897.000,00							250.000.000,00	
		Tersedianya Jasa Pelayanan Umum Kantor	Jumlah Laporan Penyediaan Jasa Pelayanan Umum Kantor yang Disediakan	12 Laporan		11 Laporan	10 Laporan	241.897.000,00	Provinsi Sumatera Barat || Kab. Agam || Kecamatan Lubuk Basung || Desa Lubuk Basung || 1	Dana Alokasi Umum (DAU)	-	Tata Pemerintahan yang baik, bersih dan profesional		12 Laporan	250.000.000,00	Kecamatan Lubuk Basung
	7.01.01.2.09	Pemeliharaan Barang Milik Daerah Penunjang Urusan Pemerintahan Daerah						26.670.000,00					-		36.000.000,00	
		Terpeliharanya barang milik daerah dalam kondisi optimal						26.670.000,00					-		36.000.000,00	
			Jumlah Gedung Kantor dan Bangunan Lainnya yang Dipelihara/Direhabilitasi	2 Unit		2 Unit	2 Unit	3.640.000,00						2 Unit	5.000.000,00	
			Jumlah Kendaraan Perorangan Dinas atau Kendaraan Dinas Jabatan yang Dipelihara dan dibayarkan Pajaknya	9 Unit		5 Unit	6 Unit	15.600.000,00						7 Unit	16.000.000,00	
			Jumlah Peralatan dan Mesin Lainnya yang Dipelihara	38 Unit		26 Unit	29 Unit	7.430.000,00						32 Unit	15.000.000,00	
	7.01.01.2.09.0001	Penyediaan Jasa Pemeliharaan, Biaya Pemeliharaan, dan Pajak Kendaraan Perorangan Dinas atau Kendaraan Dinas Jabatan						15.600.000,00							16.000.000,00	
		Tersedianya Jasa Pemeliharaan, Biaya Pemeliharaan dan Pajak Kendaraan Perorangan Dinas atau Kendaraan Dinas Jabatan	Jumlah Kendaraan Perorangan Dinas atau Kendaraan Dinas Jabatan yang Dipelihara dan dibayarkan Pajaknya	9 Unit		5 Unit	4 Unit	15.600.000,00	Kab. Agam	Dana Alokasi Umum (DAU)	-	Tata Pemerintahan yang baik, bersih dan profesional		7 Unit	16.000.000,00	Kecamatan Lubuk Basung
	7.01.01.2.09.0006	Pemeliharaan Peralatan dan Mesin Lainnya						7.430.000,00							15.000.000,00	
		Terlaksananya Pemeliharaan Peralatan dan Mesin Lainnya	Jumlah Peralatan dan Mesin Lainnya yang Dipelihara	38 Unit		26 Unit	11 Unit	7.430.000,00	Kab. Agam	Dana Alokasi Umum (DAU)	-	Tata Pemerintahan yang baik, bersih dan profesional		32 Unit	15.000.000,00	Kecamatan Lubuk Basung
	7.01.01.2.09.0009	Pemeliharaan/Rehabilitasi Gedung Kantor dan Bangunan Lainnya						3.640.000,00							5.000.000,00	
		Terlaksananya Pemeliharaan/Rehabilitasi Gedung Kantor dan Bangunan Lainnya	Jumlah Gedung Kantor dan Bangunan Lainnya yang Dipelihara/Direhabilitasi	2 Unit		2 Unit	1 Unit	3.640.000,00	Kab. Agam	Dana Alokasi Umum (DAU)	-	Tata Pemerintahan yang baik, bersih dan profesional		2 Unit	5.000.000,00	Kecamatan Lubuk Basung
305.	**7.01.02**	**PROGRAM PENYELENGGARAAN PEMERINTAHAN DAN PELAYANAN PUBLIK**						**500.000,00**							**55.000.000,00**	

NO	KODE	URUSAN / BIDANG URUSAN / PROGRAM / OUTCOME / KEGIATAN / SUBKEGIATAN OUTPUT	INDIKATOR	TARGET AKHIR RENSTRA	REALISASI 2025	PRAKIRAAN 2026	CAPAIAN KINERJA DAN KERANGKA PENDANAAN						KELOMPOK SASARAN	PRAKIRAAN MAJU 2028		PERANGKAT DAERAH PENANGGUNG JAWAB
							TARGET 2027	PAGU INDIKATIF	LOKASI	SUMBER DANA	PRIORITAS			TARGET	PAGU INDIKATIF	
											NASIONAL	DAERAH				
(1)	(2)	(3)	(4)	(5)	(6)	(7)	(8)	(9)	(10)	(11)	(12)	(13)	(14)	(15)	(16)	(17)
		Meningkatnya kualitas penyelenggaraan pemerintahan dan pelayanan publik						***500.000,00***							***55.000.000,00***	
	7.01.02.2.01	Koordinasi Penyelenggaraan KegiatanPemerintahan di Tingkat Kecamatan						500.000,00					-		55.000.000,00	
		-						500.000,00					-		55.000.000,00	
			Jumlah Laporan Koordinasi/Sinergi Perencanaan dan Pelaksanaan Kegiatan Pemerintahan dengan Perangkat Daerah dan Instansi Vertikal Terkait	1 Laporan		1 Laporan	1 Laporan	500.000,00						1 Laporan	55.000.000,00	
	7.01.02.2.01.0001	Koordinasi/Sinergi Perencanaan dan Pelaksanaan Kegiatan Pemerintahan dengan Perangkat Daerah dan Instansi Vertikal Terkait						500.000,00							55.000.000,00	
		Terlaksananya Koordinasi/Sinergi Perencanaan dan Pelaksanaan Kegiatan Pemerintahan dengan Perangkat Daerah dan Instansi Vertikal Terkait	Jumlah Laporan Koordinasi/Sinergi Perencanaan dan Pelaksanaan Kegiatan Pemerintahan dengan Perangkat Daerah dan Instansi Vertikal Terkait	1 Laporan		1 Laporan	1 Laporan	500.000,00	Kab. Agam	Dana Alokasi Umum (DAU)	-	Tata Pemerintahan yang baik, bersih dan profesional		1 Laporan	55.000.000,00	Kecamatan Lubuk Basung
306.	**7.01.03**	**PROGRAM PEMBERDAYAAN MASYARAKAT DESA DAN KELURAHAN**						**1.500.000,00**							**4.500.000,00**	
		Meningkatnya pemberdayaan masyarakat nagari						***1.500.000,00***							***4.500.000,00***	
			1.Persentase nagari yang difasilitasi pemberdayaan masyarakat	100 %		100 %	100 %	1.500.000,00						100 %	4.500.000,00	
	7.01.03.2.01	Koordinasi Kegiatan Pemberdayaan Desa						1.500.000,00					-		4.500.000,00	
		Terselenggaranya Koordinasi Kegiatan Pemberdayaan Desa						1.500.000,00					-		4.500.000,00	
			Jumlah Laporan Peningkatan Efektivitas Kegiatan Pemberdayaan Masyarakat di Wilayah Kecamatan	10 Laporan		5 Laporan	5 Laporan	500.000,00						10 Laporan	2.500.000,00	
			Jumlah Lembaga Kemasyarakatan yang Berpartisipasi dalam Forum Musyawarah Perencanaan Pembangunan di Desa	10 Lembaga Kemasyarakatan		5 Lembaga Kemasyarakatan	5 Lembaga Kemasyarakatan	1.000.000,00						10 Lembaga Kemasyarakatan	2.000.000,00	
	7.01.03.2.01.0001	Peningkatan Partisipasi Masyarakat dalam Forum Musyawarah Perencanaan Pembangunan di Desa						1.000.000,00							2.000.000,00	
		Meningkatnya Partisipasi Masyarakat dalam Forum Musyawarah Perencanaan Pembangunan di Desa	Jumlah Lembaga Kemasyarakatan yang Berpartisipasi dalam Forum Musyawarah Perencanaan Pembangunan di Desa	10 Lembaga Kemasyarakatan		5 Lembaga Kemasyarakatan	5 Lembaga Kemasyarakatan	1.000.000,00	Kab. Agam	Dana Alokasi Umum (DAU)	-	Tata Pemerintahan yang baik, bersih dan profesional		10 Lembaga Kemasyarakatan	2.000.000,00	Kecamatan Lubuk Basung

NO	KODE	URUSAN / BIDANG URUSAN / PROGRAM / OUTCOME / KEGIATAN / SUBKEGIATAN OUTPUT	INDIKATOR	TARGET AKHIR RENSTRA	REALISASI 2025	PRAKIRAAN 2026	CAPAIAN KINERJA DAN KERANGKA PENDANAAN						KELOMPOK SASARAN	PRAKIRAAN MAJU 2028		PERANGKAT DAERAH PENANGGUNG JAWAB
							TARGET 2027	PAGU INDIKATIF	LOKASI	SUMBER DANA	PRIORITAS			TARGET	PAGU INDIKATIF	
											NASIONAL	DAERAH				
(1)	(2)	(3)	(4)	(5)	(6)	(7)	(8)	(9)	(10)	(11)	(12)	(13)	(14)	(15)	(16)	(17)
	7.01.03.2.01.0003	Peningkatan Efektifitas Kegiatan Pemberdayaan Masyarakat di Wilayah Kecamatan						500.000,00							2.500.000,00	
		Meningkatnya Efektifitas Kegiatan Pemberdayaan Masyarakat di Wilayah Kecamatan	Jumlah Laporan Peningkatan Efektivitas Kegiatan Pemberdayaan Masyarakat di Wilayah Kecamatan	10 Laporan		5 Laporan	5 Laporan	500.000,00	Kab. Agam	Dana Alokasi Umum (DAU)	-	Tata Pemerintahan yang baik, bersih dan profesional		10 Laporan	2.500.000,00	Kecamatan Lubuk Basung
307.	**7.01.04**	**PROGRAM KOORDINASI KETENTRAMAN DAN KETERTIBAN UMUM**						**1.500.000,00**							**2.500.000,00**	
		Meningkatnya koordinasi ketentraman dan ketertiban umum						***1.500.000,00***							***2.500.000,00***	
			1.Persentase penyelenggaraan ketenteraman dan ketertiban umum	100 %		100 %	100 %	1.500.000,00						100 %	2.500.000,00	
	7.01.04.2.01	Koordinasi Upaya Penyelenggaraan Ketenteraman dan Ketertiban Umum						1.500.000,00					-		2.500.000,00	
		Terselenggaranya koordinasi ketenteraman dan ketertiban umum						1.500.000,00					-		2.500.000,00	
			Jumlah Laporan Pelaksanaan Harmonisasi Hubungan dengan Tokoh Agama dan Tokoh Masyarakat	3 Laporan		3 Laporan	3 Laporan	1.500.000,00						3 Laporan	2.500.000,00	
	7.01.04.2.01.0002	Harmonisasi Hubungan dengan Tokoh Agama dan Tokoh Masyarakat						1.500.000,00							2.500.000,00	
		Terlaksananya Harmonisasi Hubungan dengan Tokoh Agama dan Tokoh Masyarakat	Jumlah Laporan Pelaksanaan Harmonisasi Hubungan dengan Tokoh Agama dan Tokoh Masyarakat	3 Laporan		3 Laporan	12 Laporan	1.500.000,00	Kab. Agam	Dana Alokasi Umum (DAU)	-	Tata Pemerintahan yang baik, bersih dan profesional		3 Laporan	2.500.000,00	Kecamatan Lubuk Basung
308.	**7.01.05**	**PROGRAM PENYELENGGARAAN URUSAN PEMERINTAHAN UMUM**						**500.000,00**							**4.000.000,00**	
		Meningkatnya kinerja penyelenggaraan urusan pemerintahan umum						***500.000,00***							***4.000.000,00***	
			999.persentase penyelenggaraan urusan pemerintahan umum yang difasilitasi	100 %		100 %	100 %	500.000,00						100 %	4.000.000,00	
	7.01.05.2.01	Penyelenggaraan Urusan Pemerintahan Umum Sesuai Penugasan Kepala Daerah						500.000,00					-		4.000.000,00	
		Terselenggaranya Urusan Pemerintahan Umum Sesuai Penugasan Kepala Daerah						500.000,00					-		4.000.000,00	
			Jumlah Dokumen Tugas Forum Koordinasi Pimpinan di Kecamatan	12 Dokumen		12 Dokumen	12 Dokumen	500.000,00						12 Dokumen	4.000.000,00	
	7.01.05.2.01.0008	Pelaksanaan Tugas Forum Koordinasi Pimpinan di Kecamatan						500.000,00							4.000.000,00	

NO	KODE	URUSAN / BIDANG URUSAN / PROGRAM / OUTCOME / KEGIATAN / SUBKEGIATAN OUTPUT	INDIKATOR	TARGET AKHIR RENSTRA	REALISASI 2025	PRAKIRAAN 2026	CAPAIAN KINERJA DAN KERANGKA PENDANAAN						KELOMPOK SASARAN	PRAKIRAAN MAJU 2028		PERANGKAT DAERAH PENANGGUNG JAWAB
							TARGET 2027	PAGU INDIKATIF	LOKASI	SUMBER DANA	PRIORITAS			TARGET	PAGU INDIKATIF	
											NASIONAL	DAERAH				
(1)	(2)	(3)	(4)	(5)	(6)	(7)	(8)	(9)	(10)	(11)	(12)	(13)	(14)	(15)	(16)	(17)
		Terlaksananya Tugas Forum Koordinasi Pimpinan di Kecamatan	Jumlah Dokumen Tugas Forum Koordinasi Pimpinan di Kecamatan	12 Dokumen		12 Dokumen	12 Dokumen	500.000,00	Kab. Agam	Dana Alokasi Umum (DAU)	-	Tata Pemerintahan yang baik, bersih dan profesional		12 Dokumen	4.000.000,00	Kecamatan Lubuk Basung
309.	**7.01.06**	**PROGRAM PEMBINAAN DAN PENGAWASAN PEMERINTAHAN DESA**						**700.000,00**							**1.500.000,00**	
		Meningkatnya pembinaan dan pengawasan pemerintahan nagari						***700.000,00***							***1.500.000,00***	
			999.Persentase Nagari yang tertip administrasi	100 %		100 %	100 %	700.000,00						100 %	1.500.000,00	
	7.01.06.2.01	Fasilitasi, Rekomendasi dan KoordinasiPembinaan dan Pengawasan Pemerintahan Desa						700.000,00					-		1.500.000,00	
		Terselenggaranya Pembinaan dan Pengawasan Pemerintahan Nagari						700.000,00					-		1.500.000,00	
			Jumlah Dokumen yang Difasilitasi dalam rangka Pengelolaan Keuangan Desa dan Pendayagunaan Aset Desa	-		-	-	700.000,00						-	1.500.000,00	
	7.01.06.2.01.0003	Fasilitasi Pengelolaan Keuangan Desa dan Pendayagunaan Aset Desa						700.000,00							1.500.000,00	
		Terlaksananya Fasilitasi Pengelolaan Keuangan Desa dan Pendayagunaan Aset Desa	Jumlah Dokumen yang Difasilitasi dalam rangka Pengelolaan Keuangan Desa dan Pendayagunaan Aset Desa	-		-	10 Dokumen	700.000,00	Kab. Agam	Dana Alokasi Umum (DAU)	-	Tata Pemerintahan yang baik, bersih dan profesional		-	1.500.000,00	Kecamatan Lubuk Basung
		Kecamatan Ampek Nagari						**1.959.288.340,00**							**1.555.000.000,00**	
	7	**UNSUR KEWILAYAHAN**						**1.959.288.340,00**							**1.555.000.000,00**	
	7.01	**KECAMATAN**						**1.959.288.340,00**							**1.555.000.000,00**	
310.	**7.01.01**	**PROGRAM PENUNJANG URUSAN PEMERINTAHAN DAERAH KABUPATEN/KOTA**						**1.892.358.340,00**							**1.555.000.000,00**	
		Meningkatnya tatakelola administrasi dan operasional untuk efektivitas kinerja perangkat daerah						***1.396.094.344,00***							***1.500.000.000,00***	
			999.Persentase pemenuhan kebutuhan operasional kantor dan ASN.	100 %		100 %	100 %	1.396.094.344,00						100 %	1.500.000.000,00	
	7.01.01.2.02	Administrasi Keuangan Perangkat Daerah						1.396.094.344,00					Terselenggaranya pengelolaan Keuangan Perangkat Daerah secara tertib dan akuntabel		1.500.000.000,00	
		Persentase pemenuhan kebutuhan operasonal kantor dan ASN.						1.396.094.344,00					Terselenggaranya pengelolaan Keuangan Perangkat Daerah secara tertib dan akuntabel		1.500.000.000,00	

NO	KODE	URUSAN / BIDANG URUSAN / PROGRAM / OUTCOME / KEGIATAN / SUBKEGIATAN OUTPUT	INDIKATOR	TARGET AKHIR RENSTRA	REALISASI 2025	PRAKIRAAN 2026	CAPAIAN KINERJA DAN KERANGKA PENDANAAN						KELOMPOK SASARAN	PRAKIRAAN MAJU 2028		PERANGKAT DAERAH PENANGGUNG JAWAB
							TARGET 2027	PAGU INDIKATIF	LOKASI	SUMBER DANA	PRIORITAS			TARGET	PAGU INDIKATIF	
											NASIONAL	DAERAH				
(1)	(2)	(3)	(4)	(5)	(6)	(7)	(8)	(9)	(10)	(11)	(12)	(13)	(14)	(15)	(16)	(17)
			Jumlah Orang yang Menerima Gaji dan Tunjangan ASN	100 Orang/bulan		100 Orang/bulan	100 Orang/bulan	1.369.104.344,00						100 Orang/bulan	1.500.000.000,00	
	7.01.01.2.02.0001	Penyediaan Gaji dan Tunjangan ASN						1.369.104.344,00							1.500.000.000,00	
		Tersedianya Gaji dan Tunjangan ASN	Jumlah Orang yang Menerima Gaji dan Tunjangan ASN	100 Orang/bulan		100 Orang/bulan	15 Orang/bulan	1.369.104.344,00	Kab. Agam	Dana Alokasi Umum (DAU)	7.Memperkuat reformasi politik, hukum dan birokrasi, serta memperkuat pencegahan dan pemberantasan korupsi, narkoba, judi, dan penyeludupan.	Tata Pemerintahan yang baik, bersih dan profesional		100 Orang/bulan	1.500.000.000,00	Kecamatan Ampek Nagari
			-	-		-	-	496.263.996,00						-	55.000.000,00	
	7.01.01.2.01	Perencanaan, Penganggaran, dan Evaluasi Kinerja Perangkat Daerah						23.500.000,00					Meningkatnya tatakelola administrasi dan operasional untuk efektivitas kinerja perangkat daerah		0,00	
		-						23.500.000,00					Meningkatnya tatakelola administrasi dan operasional untuk efektivitas kinerja perangkat daerah		0,00	
			Jumlah Dokumen Hasil Penyelenggaraan Walidata Pendukung Statistik Sektoral Daerah	-		-	-	8.000.000,00						-	0,00	
			Jumlah Dokumen Perencanaan Perangkat Daerah	-		-	-	15.500.000,00						-	0,00	
	7.01.01.2.01.0001	Penyusunan Dokumen Perencanaan Perangkat Daerah						15.500.000,00							0,00	
		Tersusunnya Dokumen Perencanaan Perangkat Daerah	Jumlah Dokumen Perencanaan Perangkat Daerah	-		-	2 Dokumen	15.500.000,00	Kab. Agam	Dana Alokasi Umum (DAU)	7.Memperkuat reformasi politik, hukum dan birokrasi, serta memperkuat pencegahan dan pemberantasan korupsi, narkoba, judi, dan penyeludupan.	Tata Pemerintahan yang baik, bersih dan profesional		-	0,00	Kecamatan Ampek Nagari
	7.01.01.2.01.0008	Penyelenggaraan Walidata Pendukung Statistik Sektoral Daerah						8.000.000,00							0,00	

NO	KODE	URUSAN / BIDANG URUSAN / PROGRAM / OUTCOME / KEGIATAN / SUBKEGIATAN OUTPUT	INDIKATOR	TARGET AKHIR RENSTRA	REALISASI 2025	PRAKIRAAN 2026	CAPAIAN KINERJA DAN KERANGKA PENDANAAN						KELOMPOK SASARAN	PRAKIRAAN MAJU 2028		PERANGKAT DAERAH PENANGGUNG JAWAB
							TARGET 2027	PAGU INDIKATIF	LOKASI	SUMBER DANA	PRIORITAS			TARGET	PAGU INDIKATIF	
											NASIONAL	DAERAH				
(1)	(2)	(3)	(4)	(5)	(6)	(7)	(8)	(9)	(10)	(11)	(12)	(13)	(14)	(15)	(16)	(17)
		Terselenggaranya Walidata Pendukung Statistik Sektoral Daerah	Jumlah Dokumen Hasil Penyelenggaraan Walidata Pendukung Statistik Sektoral Daerah	-		-	12 Dokumen	8.000.000,00	Kab. Agam	Dana Alokasi Umum (DAU)	-	Tata Kehidupan yang harmonis, agamais, beradat dan berbudaya berdasarkan falsafah "Adat Basandi Sayarak, Syarak Basandi Kitabullah, Syarak Mangato Adat Mamakai"		-	0,00	Kecamatan Ampek Nagari
		Persentase pemenuhan kebutuhan operasonal kantor dan ASN.						1.396.094.344,00					Terselenggaranya pengelolaan Keuangan Perangkat Daerah secara tertib dan akuntabel		1.500.000.000,00	
			Jumlah Laporan Keuangan Bulanan/ Triwulanan/ Semesteran SKPD dan Laporan Koordinasi Penyusunan Laporan Keuangan Bulanan/Triwulanan/Semesteran SKPD	-		-	-	26.990.000,00						-	0,00	
	7.01.01.2.02.0007	Koordinasi dan Penyusunan Laporan Keuangan Bulanan/ Triwulanan/ Semesteran SKPD						26.990.000,00							0,00	
		Tersedianya Laporan Keuangan Bulanan/Triwulanan/Semesteran SKPD dan Laporan Koordinasi Penyusunan Laporan Keuangan Bulanan/Triwulanan/Semesteran SKPD	Jumlah Laporan Keuangan Bulanan/ Triwulanan/ Semesteran SKPD dan Laporan Koordinasi Penyusunan Laporan Keuangan Bulanan/Triwulanan/Semesteran SKPD	-		-	12 Laporan	26.990.000,00	Kab. Agam	Dana Alokasi Umum (DAU)	7.Memperkuat reformasi politik, hukum dan birokrasi, serta memperkuat pencegahan dan pemberantasan korupsi, narkoba, judi, dan penyeludupan.	Tata Pemerintahan yang baik, bersih dan profesional		-	0,00	Kecamatan Ampek Nagari
	7.01.01.2.05	Administrasi Kepegawaian Perangkat Daerah						0,00					-		0,00	
		-						0,00					-		0,00	
			Jumlah Paket Pakaian Dinas beserta Atribut Kelengkapan	-		-	-	0,00						-	0,00	
	7.01.01.2.05.0002	Pengadaan Pakaian Dinas beserta Atribut Kelengkapannya						0,00							0,00	

NO	KODE	URUSAN / BIDANG URUSAN / PROGRAM / OUTCOME / KEGIATAN / SUBKEGIATAN OUTPUT	INDIKATOR	TARGET AKHIR RENSTRA	REALISASI 2025	PRAKIRAAN 2026	CAPAIAN KINERJA DAN KERANGKA PENDANAAN						KELOMPOK SASARAN	PRAKIRAAN MAJU 2028		PERANGKAT DAERAH PENANGGUNG JAWAB
							TARGET 2027	PAGU INDIKATIF	LOKASI	SUMBER DANA	PRIORITAS			TARGET	PAGU INDIKATIF	
											NASIONAL	DAERAH				
(1)	(2)	(3)	(4)	(5)	(6)	(7)	(8)	(9)	(10)	(11)	(12)	(13)	(14)	(15)	(16)	(17)
		Tersedianya Pakaian Dinas beserta Atribut Kelengkapan	Jumlah Paket Pakaian Dinas beserta Atribut Kelengkapan	-		-	20 Paket	0,00	Kab. Agam	-	-	Tata Pemerintahan yang baik, bersih dan profesional		-	0,00	Kecamatan Ampek Nagari
	7.01.01.2.06	Administrasi Umum Perangkat Daerah						176.812.596,00					Terselenggaranya layanan administrasi umum yang tertib dan efisien		0,00	
		-						176.812.596,00					Terselenggaranya layanan administrasi umum yang tertib dan efisien		0,00	
			Jumlah Laporan Penyelenggaraan Rapat Koordinasi dan Konsultasi SKPD	-		-	-	139.505.800,00						-	0,00	
			Jumlah Paket Barang Cetakan dan Penggandaan yang Disediakan	-		-	-	8.006.400,00						-	0,00	
			Jumlah Paket Komponen Instalasi Listrik/Penerangan Bangunan Kantor yang Disediakan	-		-	-	3.750.200,00						-	0,00	
			Jumlah Paket Peralatan dan Perlengkapan Kantor yang Disediakan	-		-	-	25.550.196,00						-	0,00	
	7.01.01.2.06.0001	Penyediaan Komponen InstalasiListrik/Penerangan Bangunan Kantor						3.750.200,00							0,00	
		Tersedianya Komponen Instalasi Listrik/Penerangan Bangunan Kantor	Jumlah Paket Komponen Instalasi Listrik/Penerangan Bangunan Kantor yang Disediakan	-		-	1 Paket	3.750.200,00	Kab. Agam	Dana Alokasi Umum (DAU)	7.Memperkuat reformasi politik, hukum dan birokrasi, serta memperkuat pencegahan dan pemberantasan korupsi, narkoba, judi, dan penyeludupan.	Tata Pemerintahan yang baik, bersih dan profesional		-	0,00	Kecamatan Ampek Nagari
	7.01.01.2.06.0002	Penyediaan Peralatan dan Perlengkapan Kantor						25.550.196,00							0,00	

NO	KODE	URUSAN / BIDANG URUSAN / PROGRAM / OUTCOME / KEGIATAN / SUBKEGIATAN OUTPUT	INDIKATOR	TARGET AKHIR RENSTRA	REALISASI 2025	PRAKIRAAN 2026	CAPAIAN KINERJA DAN KERANGKA PENDANAAN						KELOMPOK SASARAN	PRAKIRAAN MAJU 2028		PERANGKAT DAERAH PENANGGUNG JAWAB
							TARGET 2027	PAGU INDIKATIF	LOKASI	SUMBER DANA	PRIORITAS			TARGET	PAGU INDIKATIF	
											NASIONAL	DAERAH				
(1)	(2)	(3)	(4)	(5)	(6)	(7)	(8)	(9)	(10)	(11)	(12)	(13)	(14)	(15)	(16)	(17)
		Tersedianya Peralatan dan Perlengkapan Kantor	Jumlah Paket Peralatan dan Perlengkapan Kantor yang Disediakan	-		-	2 Paket	25.550.196,00	Kab. Agam	Dana Alokasi Umum (DAU)	7.Memperkuat reformasi politik, hukum dan birokrasi, serta memperkuat pencegahan dan pemberantasan korupsi, narkoba, judi, dan penyeludupan.	Tata Pemerintahan yang baik, bersih dan profesional		-	0,00	Kecamatan Ampek Nagari
	7.01.01.2.06.0005	Penyediaan Barang Cetakan dan Penggandaan						8.006.400,00							0,00	
		Tersedianya Barang Cetakan dan Penggandaan	Jumlah Paket Barang Cetakan dan Penggandaan yang Disediakan	-		-	2 Paket	8.006.400,00	Kab. Agam	Dana Alokasi Umum (DAU)	7.Memperkuat reformasi politik, hukum dan birokrasi, serta memperkuat pencegahan dan pemberantasan korupsi, narkoba, judi, dan penyeludupan.	Tata Pemerintahan yang baik, bersih dan profesional		-	0,00	Kecamatan Ampek Nagari
	7.01.01.2.06.0009	Penyelenggaraan Rapat Koordinasi dan Konsultasi SKPD						139.505.800,00							0,00	
		Terlaksananya Penyelenggaraan Rapat Koordinasi dan Konsultasi SKPD	Jumlah Laporan Penyelenggaraan Rapat Koordinasi dan Konsultasi SKPD	-		-	12 Laporan	139.505.800,00	Kab. Agam	Dana Alokasi Umum (DAU)	7.Memperkuat reformasi politik, hukum dan birokrasi, serta memperkuat pencegahan dan pemberantasan korupsi, narkoba, judi, dan penyeludupan.	Tata Pemerintahan yang baik, bersih dan profesional		-	0,00	Kecamatan Ampek Nagari
	7.01.01.2.07	Pengadaan Barang Milik Daerah Penunjang Urusan Pemerintah Daerah						56.499.200,00					Tersedianya barang milik daerah yang menunjang kinerja pemerintah daerah		35.000.000,00	
		-						56.499.200,00					Tersedianya barang milik daerah yang menunjang kinerja pemerintah daerah		35.000.000,00	
			Jumlah Paket Mebel yang Disediakan	-		-	-	3.993.000,00						-	35.000.000,00	

NO	KODE	URUSAN / BIDANG URUSAN / PROGRAM / OUTCOME / KEGIATAN / SUBKEGIATAN OUTPUT	INDIKATOR	TARGET AKHIR RENSTRA	REALISASI 2025	PRAKIRAAN 2026	CAPAIAN KINERJA DAN KERANGKA PENDANAAN						KELOMPOK SASARAN	PRAKIRAAN MAJU 2028		PERANGKAT DAERAH PENANGGUNG JAWAB
							TARGET 2027	PAGU INDIKATIF	LOKASI	SUMBER DANA	PRIORITAS			TARGET	PAGU INDIKATIF	
											NASIONAL	DAERAH				
(1)	(2)	(3)	(4)	(5)	(6)	(7)	(8)	(9)	(10)	(11)	(12)	(13)	(14)	(15)	(16)	(17)
			Jumlah Unit Gedung Kantor atau Bangunan Lainnya yang Disediakan	-		-	-	10.000.000,00						-	0,00	
			Jumlah Unit Peralatan dan Mesin Lainnya yang Disediakan	-		-	-	42.506.200,00						-	0,00	
	7.01.01.2.07.0005	Pengadaan Mebel						3.993.000,00							35.000.000,00	
		Tersedianya Mebel	Jumlah Paket Mebel yang Disediakan	-		-	2 Unit	3.993.000,00	Kab. Agam	Dana Alokasi Umum (DAU)	7.Memperkuat reformasi politik, hukum dan birokrasi, serta memperkuat pencegahan dan pemberantasan korupsi, narkoba, judi, dan penyeludupan.	Tata Pemerintahan yang baik, bersih dan profesional		-	35.000.000,00	Kecamatan Ampek Nagari
	7.01.01.2.07.0006	Pengadaan Peralatan dan Mesin Lainnya						42.506.200,00							0,00	
		Tersedianya Peralatan dan Mesin Lainnya	Jumlah Unit Peralatan dan Mesin Lainnya yang Disediakan	-		-	5 Unit	42.506.200,00	Kab. Agam	Dana Alokasi Umum (DAU)	7.Memperkuat reformasi politik, hukum dan birokrasi, serta memperkuat pencegahan dan pemberantasan korupsi, narkoba, judi, dan penyeludupan.	Tata Pemerintahan yang baik, bersih dan profesional		-	0,00	Kecamatan Ampek Nagari
	7.01.01.2.07.0009	Pengadaan Gedung Kantor atau Bangunan Lainnya						10.000.000,00							0,00	
		Tersedianya Gedung Kantor atau Bangunan Lainnya	Jumlah Unit Gedung Kantor atau Bangunan Lainnya yang Disediakan	-		-	1 Unit	10.000.000,00	Kab. Agam	Dana Alokasi Umum (DAU)	7.Memperkuat reformasi politik, hukum dan birokrasi, serta memperkuat pencegahan dan pemberantasan korupsi, narkoba, judi, dan penyeludupan.	Tata Pemerintahan yang baik, bersih dan profesional		-	0,00	Kecamatan Ampek Nagari
	7.01.01.2.08	Penyediaan Jasa Penunjang Urusan Pemerintahan Daerah						189.248.200,00					Terpenuhinya jasa penunjang yang mendukung kinerja perangkat daerah		0,00	

NO	KODE	URUSAN / BIDANG URUSAN / PROGRAM / OUTCOME / KEGIATAN / SUBKEGIATAN OUTPUT	INDIKATOR	TARGET AKHIR RENSTRA	REALISASI 2025	PRAKIRAAN 2026	CAPAIAN KINERJA DAN KERANGKA PENDANAAN						KELOMPOK SASARAN	PRAKIRAAN MAJU 2028		PERANGKAT DAERAH PENANGGUNG JAWAB
							TARGET 2027	PAGU INDIKATIF	LOKASI	SUMBER DANA	PRIORITAS			TARGET	PAGU INDIKATIF	
											NASIONAL	DAERAH				
(1)	(2)	(3)	(4)	(5)	(6)	(7)	(8)	(9)	(10)	(11)	(12)	(13)	(14)	(15)	(16)	(17)
		-						189.248.200,00					Terpenuhinya jasa penunjang yang mendukung kinerja perangkat daerah		0,00	
			Jumlah Laporan Penyediaan Jasa Komunikasi, Sumber Daya Air dan Listrik yang Disediakan	-		-	-	40.853.800,00						-	0,00	
			Jumlah Laporan Penyediaan Jasa Pelayanan Umum Kantor yang Disediakan	-		-	-	148.394.400,00						-	0,00	
	7.01.01.2.08.0002	Penyediaan Jasa Komunikasi, Sumber Daya Air dan Listrik						40.853.800,00							0,00	
		Tersedianya Jasa Komunikasi, Sumber Daya Air dan Listrik	Jumlah Laporan Penyediaan Jasa Komunikasi, Sumber Daya Air dan Listrik yang Disediakan	-		-	24 Laporan	40.853.800,00	Kab. Agam	Dana Alokasi Umum (DAU)	7.Memperkuat reformasi politik, hukum dan birokrasi, serta memperkuat pencegahan dan pemberantasan korupsi, narkoba, judi, dan penyeludupan.	Tata Pemerintahan yang baik, bersih dan profesional		-	0,00	Kecamatan Ampek Nagari
	7.01.01.2.08.0004	Penyediaan Jasa Pelayanan Umum Kantor						148.394.400,00							0,00	
		Tersedianya Jasa Pelayanan Umum Kantor	Jumlah Laporan Penyediaan Jasa Pelayanan Umum Kantor yang Disediakan	-		-	12 Laporan	148.394.400,00	Kab. Agam	Dana Alokasi Umum (DAU)	7.Memperkuat reformasi politik, hukum dan birokrasi, serta memperkuat pencegahan dan pemberantasan korupsi, narkoba, judi, dan penyeludupan.	Tata Pemerintahan yang baik, bersih dan profesional		-	0,00	Kecamatan Ampek Nagari
	7.01.01.2.09	Pemeliharaan Barang Milik Daerah Penunjang Urusan Pemerintahan Daerah						50.204.000,00					Terpeliharanya barang milik daerah dalam kondisi optimal		20.000.000,00	
		-						50.204.000,00					Terpeliharanya barang milik daerah dalam kondisi optimal		20.000.000,00	
			Jumlah Gedung Kantor dan Bangunan Lainnya yang Dipelihara/Direhabilitasi	-		-	-	20.384.000,00						-	20.000.000,00	

NO	KODE	URUSAN / BIDANG URUSAN / PROGRAM / OUTCOME / KEGIATAN / SUBKEGIATAN OUTPUT	INDIKATOR	TARGET AKHIR RENSTRA	REALISASI 2025	PRAKIRAAN 2026	CAPAIAN KINERJA DAN KERANGKA PENDANAAN						KELOMPOK SASARAN	PRAKIRAAN MAJU 2028		PERANGKAT DAERAH PENANGGUNG JAWAB
							TARGET 2027	PAGU INDIKATIF	LOKASI	SUMBER DANA	PRIORITAS			TARGET	PAGU INDIKATIF	
											NASIONAL	DAERAH				
(1)	(2)	(3)	(4)	(5)	(6)	(7)	(8)	(9)	(10)	(11)	(12)	(13)	(14)	(15)	(16)	(17)
			Jumlah Kendaraan Perorangan Dinas atau Kendaraan Dinas Jabatan yang Dipelihara dan dibayarkan Pajaknya	-		-	-	21.500.000,00						-	0,00	
			Jumlah Peralatan dan Mesin Lainnya yang Dipelihara	-		-	-	8.320.000,00						-	0,00	
	7.01.01.2.09.0001	Penyediaan Jasa Pemeliharaan, Biaya Pemeliharaan, dan Pajak Kendaraan Perorangan Dinas atau Kendaraan Dinas Jabatan						21.500.000,00							0,00	
		Tersedianya Jasa Pemeliharaan, Biaya Pemeliharaan dan Pajak Kendaraan Perorangan Dinas atau Kendaraan Dinas Jabatan	Jumlah Kendaraan Perorangan Dinas atau Kendaraan Dinas Jabatan yang Dipelihara dan dibayarkan Pajaknya	-		-	7 Unit	21.500.000,00	Kab. Agam	Dana Alokasi Umum (DAU)	7.Memperkuat reformasi politik, hukum dan birokrasi, serta memperkuat pencegahan dan pemberantasan korupsi, narkoba, judi, dan penyeludupan.	Tata Pemerintahan yang baik, bersih dan profesional		-	0,00	Kecamatan Ampek Nagari
	7.01.01.2.09.0006	Pemeliharaan Peralatan dan Mesin Lainnya						8.320.000,00							0,00	
		Terlaksananya Pemeliharaan Peralatan dan Mesin Lainnya	Jumlah Peralatan dan Mesin Lainnya yang Dipelihara	-		-	0 Unit	8.320.000,00	Kab. Agam	Dana Alokasi Umum (DAU)	7.Memperkuat reformasi politik, hukum dan birokrasi, serta memperkuat pencegahan dan pemberantasan korupsi, narkoba, judi, dan penyeludupan.	Tata Pemerintahan yang baik, bersih dan profesional		-	0,00	Kecamatan Ampek Nagari
	7.01.01.2.09.0009	Pemeliharaan/Rehabilitasi Gedung Kantor dan Bangunan Lainnya						20.384.000,00							20.000.000,00	
		Terlaksananya Pemeliharaan/Rehabilitasi Gedung Kantor dan Bangunan Lainnya	Jumlah Gedung Kantor dan Bangunan Lainnya yang Dipelihara/Direhabilitasi	-		-	1 Unit	20.384.000,00	Kab. Agam	Dana Alokasi Umum (DAU)	7.Memperkuat reformasi politik, hukum dan birokrasi, serta memperkuat pencegahan dan pemberantasan korupsi, narkoba, judi, dan penyeludupan.	Tata Pemerintahan yang baik, bersih dan profesional		-	20.000.000,00	Kecamatan Ampek Nagari
311.	**7.01.02**	**PROGRAM PENYELENGGARAAN PEMERINTAHAN DAN PELAYANAN PUBLIK**						**26.000.000,00**							**0,00**	

NO	KODE	URUSAN / BIDANG URUSAN / PROGRAM / OUTCOME / KEGIATAN / SUBKEGIATAN OUTPUT	INDIKATOR	TARGET AKHIR RENSTRA	REALISASI 2025	PRAKIRAAN 2026	CAPAIAN KINERJA DAN KERANGKA PENDANAAN						KELOMPOK SASARAN	PRAKIRAAN MAJU 2028		PERANGKAT DAERAH PENANGGUNG JAWAB
							TARGET 2027	PAGU INDIKATIF	LOKASI	SUMBER DANA	PRIORITAS			TARGET	PAGU INDIKATIF	
											NASIONAL	DAERAH				
(1)	(2)	(3)	(4)	(5)	(6)	(7)	(8)	(9)	(10)	(11)	(12)	(13)	(14)	(15)	(16)	(17)
			-	-		-	-	26.000.000,00						-	0,00	
	7.01.02.2.01	Koordinasi Penyelenggaraan KegiatanPemerintahan di Tingkat Kecamatan						26.000.000,00					Meningkatnya kualitas penyelenggaraan pemerintahan dan pelayanan publik		0,00	
		-						26.000.000,00					Meningkatnya kualitas penyelenggaraan pemerintahan dan pelayanan publik		0,00	
			Jumlah Laporan Koordinasi/Sinergi Perencanaan dan Pelaksanaan Kegiatan Pemerintahan dengan Perangkat Daerah dan Instansi Vertikal Terkait	-		-	-	26.000.000,00						-	0,00	
	7.01.02.2.01.0001	Koordinasi/Sinergi Perencanaan dan Pelaksanaan Kegiatan Pemerintahan dengan Perangkat Daerah dan Instansi Vertikal Terkait						26.000.000,00							0,00	
		Terlaksananya Koordinasi/Sinergi Perencanaan dan Pelaksanaan Kegiatan Pemerintahan dengan Perangkat Daerah dan Instansi Vertikal Terkait	Jumlah Laporan Koordinasi/Sinergi Perencanaan dan Pelaksanaan Kegiatan Pemerintahan dengan Perangkat Daerah dan Instansi Vertikal Terkait	-		-	6 Laporan	26.000.000,00	Kab. Agam	Dana Alokasi Umum (DAU)	7.Memperkuat reformasi politik, hukum dan birokrasi, serta memperkuat pencegahan dan pemberantasan korupsi, narkoba, judi, dan penyeludupan.	Tata Pemerintahan yang baik, bersih dan profesional		-	0,00	Kecamatan Ampek Nagari
312.	**7.01.03**	**PROGRAM PEMBERDAYAAN MASYARAKAT DESA DAN KELURAHAN**						**4.000.000,00**							**0,00**	
			-	-		-	-	4.000.000,00						-	0,00	
	7.01.03.2.01	Koordinasi Kegiatan Pemberdayaan Desa						4.000.000,00					Meningkatnya kualitas penyelenggaraan pemerintahan dan pelayanan publik		0,00	
		-						4.000.000,00					Meningkatnya kualitas penyelenggaraan pemerintahan dan pelayanan publik		0,00	
			Jumlah Lembaga Kemasyarakatan yang Berpartisipasi dalam Forum Musyawarah Perencanaan Pembangunan di Desa	-		-	-	4.000.000,00						-	0,00	

NO	KODE	URUSAN / BIDANG URUSAN / PROGRAM / OUTCOME / KEGIATAN / SUBKEGIATAN OUTPUT	INDIKATOR	TARGET AKHIR RENSTRA	REALISASI 2025	PRAKIRAAN 2026	CAPAIAN KINERJA DAN KERANGKA PENDANAAN						KELOMPOK SASARAN	PRAKIRAAN MAJU 2028		PERANGKAT DAERAH PENANGGUNG JAWAB
							TARGET 2027	PAGU INDIKATIF	LOKASI	SUMBER DANA	PRIORITAS			TARGET	PAGU INDIKATIF	
											NASIONAL	DAERAH				
(1)	(2)	(3)	(4)	(5)	(6)	(7)	(8)	(9)	(10)	(11)	(12)	(13)	(14)	(15)	(16)	(17)
	7.01.03.2.01.0001	Peningkatan Partisipasi Masyarakat dalam Forum Musyawarah Perencanaan Pembangunan di Desa						4.000.000,00							0,00	
		Meningkatnya Partisipasi Masyarakat dalam Forum Musyawarah Perencanaan Pembangunan di Desa	Jumlah Lembaga Kemasyarakatan yang Berpartisipasi dalam Forum Musyawarah Perencanaan Pembangunan di Desa	-		-	4 Lembaga Kemasyarakatan	4.000.000,00	Kab. Agam	Dana Alokasi Umum (DAU)	7.Memperkuat reformasi politik, hukum dan birokrasi, serta memperkuat pencegahan dan pemberantasan korupsi, narkoba, judi, dan penyeludupan.	Tata Pemerintahan yang baik, bersih dan profesional		-	0,00	Kecamatan Ampek Nagari
313.	**7.01.04**	**PROGRAM KOORDINASI KETENTRAMAN DAN KETERTIBAN UMUM**						**4.800.000,00**							**0,00**	
			-	-		-	-	4.800.000,00						-	0,00	
	7.01.04.2.01	Koordinasi Upaya Penyelenggaraan Ketenteraman dan Ketertiban Umum						4.800.000,00					Meningkatnya koordinasi ketentraman dan ketertiban umum		0,00	
		-						4.800.000,00					Meningkatnya koordinasi ketentraman dan ketertiban umum		0,00	
			Jumlah Laporan Pelaksanaan Harmonisasi Hubungan dengan Tokoh Agama dan Tokoh Masyarakat	-		-	-	4.800.000,00						-	0,00	
	7.01.04.2.01.0002	Harmonisasi Hubungan dengan Tokoh Agama dan Tokoh Masyarakat						4.800.000,00							0,00	
		Terlaksananya Harmonisasi Hubungan dengan Tokoh Agama dan Tokoh Masyarakat	Jumlah Laporan Pelaksanaan Harmonisasi Hubungan dengan Tokoh Agama dan Tokoh Masyarakat	-		-	2 Laporan	4.800.000,00	Kab. Agam	Dana Alokasi Umum (DAU)	7.Memperkuat reformasi politik, hukum dan birokrasi, serta memperkuat pencegahan dan pemberantasan korupsi, narkoba, judi, dan penyeludupan.	Tata Pemerintahan yang baik, bersih dan profesional		-	0,00	Kecamatan Ampek Nagari
314.	**7.01.05**	**PROGRAM PENYELENGGARAAN URUSAN PEMERINTAHAN UMUM**						**3.830.000,00**							**0,00**	
			-	-		-	-	3.830.000,00						-	0,00	
	7.01.05.2.01	Penyelenggaraan Urusan Pemerintahan Umum Sesuai Penugasan Kepala Daerah						3.830.000,00					Meningkatnya kinerja penyelenggaraan urusan pemerintahan umum		0,00	

NO	KODE	URUSAN / BIDANG URUSAN / PROGRAM / OUTCOME / KEGIATAN / SUBKEGIATAN OUTPUT	INDIKATOR	TARGET AKHIR RENSTRA	REALISASI 2025	PRAKIRAAN 2026	CAPAIAN KINERJA DAN KERANGKA PENDANAAN						KELOMPOK SASARAN	PRAKIRAAN MAJU 2028		PERANGKAT DAERAH PENANGGUNG JAWAB
							TARGET 2027	PAGU INDIKATIF	LOKASI	SUMBER DANA	PRIORITAS			TARGET	PAGU INDIKATIF	
											NASIONAL	DAERAH				
(1)	(2)	(3)	(4)	(5)	(6)	(7)	(8)	(9)	(10)	(11)	(12)	(13)	(14)	(15)	(16)	(17)
		-						3.830.000,00					Meningkatnya kinerja penyelenggaraan urusan pemerintahan umum		0,00	
			Jumlah Dokumen Tugas Forum Koordinasi Pimpinan di Kecamatan	-		-	-	3.830.000,00						-	0,00	
	7.01.05.2.01.0008	Pelaksanaan Tugas Forum Koordinasi Pimpinan di Kecamatan						3.830.000,00							0,00	
		Terlaksananya Tugas Forum Koordinasi Pimpinan di Kecamatan	Jumlah Dokumen Tugas Forum Koordinasi Pimpinan di Kecamatan	-		-	2 Dokumen	3.830.000,00	Kab. Agam	Dana Alokasi Umum (DAU)	7.Memperkuat reformasi politik, hukum dan birokrasi, serta memperkuat pencegahan dan pemberantasan korupsi, narkoba, judi, dan penyeludupan.	Tata Pemerintahan yang baik, bersih dan profesional		-	0,00	Kecamatan Ampek Nagari
315.	**7.01.06**	**PROGRAM PEMBINAAN DAN PENGAWASAN PEMERINTAHAN DESA**						**28.300.000,00**							**0,00**	
			-	-		-	-	28.300.000,00						-	0,00	
	7.01.06.2.01	Fasilitasi, Rekomendasi dan KoordinasiPembinaan dan Pengawasan Pemerintahan Desa						28.300.000,00					Terselenggaranya pembinaan dan pengawasan pemerintahan nagari		0,00	
		-						28.300.000,00					Terselenggaranya pembinaan dan pengawasan pemerintahan nagari		0,00	
			Jumlah Dokumen yang Difasilitasi dalam rangka Pengelolaan Keuangan Desa dan Pendayagunaan Aset Desa	-		-	-	28.300.000,00						-	0,00	
	7.01.06.2.01.0003	Fasilitasi Pengelolaan Keuangan Desa dan Pendayagunaan Aset Desa						28.300.000,00							0,00	
		Terlaksananya Fasilitasi Pengelolaan Keuangan Desa dan Pendayagunaan Aset Desa	Jumlah Dokumen yang Difasilitasi dalam rangka Pengelolaan Keuangan Desa dan Pendayagunaan Aset Desa	-		-	3 Dokumen	28.300.000,00	Kab. Agam	Dana Alokasi Umum (DAU)	7.Memperkuat reformasi politik, hukum dan birokrasi, serta memperkuat pencegahan dan pemberantasan korupsi, narkoba, judi, dan penyeludupan.	Tata Pemerintahan yang baik, bersih dan profesional		-	0,00	Kecamatan Ampek Nagari

NO	KODE	URUSAN / BIDANG URUSAN / PROGRAM / OUTCOME / KEGIATAN / SUBKEGIATAN OUTPUT	INDIKATOR	TARGET AKHIR RENSTRA	REALISASI 2025	PRAKIRAAN 2026	CAPAIAN KINERJA DAN KERANGKA PENDANAAN						KELOMPOK SASARAN	PRAKIRAAN MAJU 2028		PERANGKAT DAERAH PENANGGUNG JAWAB
							TARGET 2027	PAGU INDIKATIF	LOKASI	SUMBER DANA	PRIORITAS			TARGET	PAGU INDIKATIF	
											NASIONAL	DAERAH				
(1)	(2)	(3)	(4)	(5)	(6)	(7)	(8)	(9)	(10)	(11)	(12)	(13)	(14)	(15)	(16)	(17)
		Kecamatan Tanjung Mutiara						**2.173.059.925,00**							**2.747.396.958,00**	
	7	**UNSUR KEWILAYAHAN**						**2.173.059.925,00**							**2.747.396.958,00**	
	7.01	**KECAMATAN**						**2.173.059.925,00**							**2.747.396.958,00**	
316.	**7.01.01**	**PROGRAM PENUNJANG URUSAN PEMERINTAHAN DAERAH KABUPATEN/KOTA**						**2.133.684.925,00**							**2.666.747.535,00**	
		Meningkatnya tatakelola administrasi dan operasional untuk efektivitas kinerja perangkat daerah						***2.133.684.925,00***							***2.431.747.535,00***	
	7.01.01.2.01	Perencanaan, Penganggaran, dan Evaluasi Kinerja Perangkat Daerah						1.050.000,00					-		0,00	
		-						1.050.000,00					-		0,00	
			Jumlah Data Statistik Sektoral Daerah yang Telah Dikumpulkan dan Diperiksa Lingkup Perangkat Daerah	96 Data		96 Data	96 Data	1.050.000,00						96 Data	0,00	
	7.01.01.2.01.0009	Pelaksanaan Pengumpulan Data Statistik Sektoral Daerah						1.050.000,00							0,00	
		Terlaksananya Pengumpulan Data Statistik Sektoral Daerah	Jumlah Data Statistik Sektoral Daerah yang Telah Dikumpulkan dan Diperiksa Lingkup Perangkat Daerah	96 Data		96 Data	96 Data	1.050.000,00	Kab. Agam	Dana Alokasi Umum (DAU)	-	Tata Pemerintahan yang baik, bersih dan profesional		96 Data	0,00	Kecamatan Tanjung Mutiara
	7.01.01.2.02	Administrasi Keuangan Perangkat Daerah						1.600.057.952,00					-		2.040.312.535,00	
		-						1.600.057.952,00					-		2.040.312.535,00	
			Jumlah Laporan Keuangan Bulanan/ Triwulanan/ Semesteran SKPD dan Laporan Koordinasi Penyusunan Laporan Keuangan Bulanan/Triwulanan/Semesteran SKPD	12 Laporan		12 Laporan	12 Laporan	26.990.000,00						12 Laporan	29.590.000,00	
			Jumlah Orang yang Menerima Gaji dan Tunjangan ASN	14 Orang/bulan		14 Orang/bulan	14 Orang/bulan	1.573.067.952,00						14 Orang/bulan	2.010.722.535,00	
	7.01.01.2.02.0001	Penyediaan Gaji dan Tunjangan ASN						1.573.067.952,00							2.010.722.535,00	
		Tersedianya Gaji dan Tunjangan ASN	Jumlah Orang yang Menerima Gaji dan Tunjangan ASN	14 Orang/bulan		14 Orang/bulan	13 Orang/bulan	1.573.067.952,00	Kab. Agam	Dana Alokasi Umum (DAU)	-	Tata Pemerintahan yang baik, bersih dan profesional		14 Orang/bulan	2.010.722.535,00	Kecamatan Tanjung Mutiara
	7.01.01.2.02.0007	Koordinasi dan Penyusunan Laporan Keuangan Bulanan/ Triwulanan/ Semesteran SKPD						26.990.000,00							29.590.000,00	
		Tersedianya Laporan Keuangan Bulanan/Triwulanan/Semesteran SKPD dan Laporan Koordinasi Penyusunan Laporan Keuangan Bulanan/Triwulanan/Semesteran SKPD	Jumlah Laporan Keuangan Bulanan/ Triwulanan/ Semesteran SKPD dan Laporan Koordinasi Penyusunan Laporan Keuangan Bulanan/Triwulanan/Semesteran SKPD	12 Laporan		12 Laporan	12 Laporan	26.990.000,00	Kab. Agam	Dana Alokasi Umum (DAU)	-	Tata Pemerintahan yang baik, bersih dan profesional		12 Laporan	29.590.000,00	Kecamatan Tanjung Mutiara
	7.01.01.2.06	Administrasi Umum Perangkat Daerah						172.447.823,00					-		280.000.000,00	

NO	KODE	URUSAN / BIDANG URUSAN / PROGRAM / OUTCOME / KEGIATAN / SUBKEGIATAN OUTPUT	INDIKATOR	TARGET AKHIR RENSTRA	REALISASI 2025	PRAKIRAAN 2026	CAPAIAN KINERJA DAN KERANGKA PENDANAAN						KELOMPOK SASARAN	PRAKIRAAN MAJU 2028		PERANGKAT DAERAH PENANGGUNG JAWAB
							TARGET 2027	PAGU INDIKATIF	LOKASI	SUMBER DANA	PRIORITAS			TARGET	PAGU INDIKATIF	
											NASIONAL	DAERAH				
(1)	(2)	(3)	(4)	(5)	(6)	(7)	(8)	(9)	(10)	(11)	(12)	(13)	(14)	(15)	(16)	(17)
		-						172.447.823,00					-		280.000.000,00	
			Jumlah Laporan Penyelenggaraan Rapat Koordinasi dan Konsultasi SKPD	12 Laporan		12 Laporan	12 Laporan	129.630.000,00						12 Laporan	215.000.000,00	
			Jumlah Paket Barang Cetakan dan Penggandaan yang Disediakan	3 Paket		3 Paket	3 Paket	9.961.700,00						3 Paket	20.000.000,00	
			Jumlah Paket Komponen Instalasi Listrik/Penerangan Bangunan Kantor yang Disediakan	1 Paket		1 Paket	1 Paket	2.966.785,00						1 Paket	6.500.000,00	
			Jumlah Paket Peralatan dan Perlengkapan Kantor yang Disediakan	2 Paket		2 Paket	2 Paket	29.889.338,00						2 Paket	38.500.000,00	
	7.01.01.2.06.0001	Penyediaan Komponen InstalasiListrik/Penerangan Bangunan Kantor						2.966.785,00							6.500.000,00	
		Tersedianya Komponen Instalasi Listrik/Penerangan Bangunan Kantor	Jumlah Paket Komponen Instalasi Listrik/Penerangan Bangunan Kantor yang Disediakan	1 Paket		1 Paket	1 Paket	2.966.785,00	Kab. Agam	Dana Alokasi Umum (DAU)	-	Tata Pemerintahan yang baik, bersih dan profesional		1 Paket	6.500.000,00	Kecamatan Tanjung Mutiara
	7.01.01.2.06.0002	Penyediaan Peralatan dan Perlengkapan Kantor						29.889.338,00							38.500.000,00	
		Tersedianya Peralatan dan Perlengkapan Kantor	Jumlah Paket Peralatan dan Perlengkapan Kantor yang Disediakan	2 Paket		2 Paket	2 Paket	29.889.338,00	Kab. Agam	Dana Alokasi Umum (DAU)	-	Tata Pemerintahan yang baik, bersih dan profesional		2 Paket	38.500.000,00	Kecamatan Tanjung Mutiara
	7.01.01.2.06.0005	Penyediaan Barang Cetakan dan Penggandaan						9.961.700,00							20.000.000,00	
		Tersedianya Barang Cetakan dan Penggandaan	Jumlah Paket Barang Cetakan dan Penggandaan yang Disediakan	3 Paket		3 Paket	3 Paket	9.961.700,00	Kab. Agam	Dana Alokasi Umum (DAU)	-	Tata Pemerintahan yang baik, bersih dan profesional		3 Paket	20.000.000,00	Kecamatan Tanjung Mutiara
	7.01.01.2.06.0009	Penyelenggaraan Rapat Koordinasi dan Konsultasi SKPD						129.630.000,00							215.000.000,00	
		Terlaksananya Penyelenggaraan Rapat Koordinasi dan Konsultasi SKPD	Jumlah Laporan Penyelenggaraan Rapat Koordinasi dan Konsultasi SKPD	12 Laporan		12 Laporan	12 Laporan	129.630.000,00	Kab. Agam	Dana Alokasi Umum (DAU)	-	Tata Pemerintahan yang baik, bersih dan profesional		12 Laporan	215.000.000,00	Kecamatan Tanjung Mutiara
	7.01.01.2.07	Pengadaan Barang Milik Daerah Penunjang Urusan Pemerintah Daerah						39.043.750,00					-		20.000.000,00	
		-						39.043.750,00					-		20.000.000,00	
			Jumlah Unit Gedung Kantor atau Bangunan Lainnya yang Disediakan	1 Unit		1 Unit	1 Unit	10.000.000,00						1 Unit	20.000.000,00	
			Jumlah Unit Peralatan dan Mesin Lainnya yang Disediakan	1 Unit		0 Unit	4 Unit	29.043.750,00						0 Unit	0,00	

NO	KODE	URUSAN / BIDANG URUSAN / PROGRAM / OUTCOME / KEGIATAN / SUBKEGIATAN OUTPUT	INDIKATOR	TARGET AKHIR RENSTRA	REALISASI 2025	PRAKIRAAN 2026	CAPAIAN KINERJA DAN KERANGKA PENDANAAN						KELOMPOK SASARAN	PRAKIRAAN MAJU 2028		PERANGKAT DAERAH PENANGGUNG JAWAB
							TARGET 2027	PAGU INDIKATIF	LOKASI	SUMBER DANA	PRIORITAS			TARGET	PAGU INDIKATIF	
											NASIONAL	DAERAH				
(1)	(2)	(3)	(4)	(5)	(6)	(7)	(8)	(9)	(10)	(11)	(12)	(13)	(14)	(15)	(16)	(17)
	7.01.01.2.07.0006	Pengadaan Peralatan dan Mesin Lainnya						29.043.750,00							0,00	
		Tersedianya Peralatan dan Mesin Lainnya	Jumlah Unit Peralatan dan Mesin Lainnya yang Disediakan	1 Unit		0 Unit	3 Unit	29.043.750,00	Kab. Agam	Dana Alokasi Umum (DAU)	-	Tata Pemerintahan yang baik, bersih dan profesional		0 Unit	0,00	Kecamatan Tanjung Mutiara
	7.01.01.2.07.0009	Pengadaan Gedung Kantor atau Bangunan Lainnya						10.000.000,00							20.000.000,00	
		Tersedianya Gedung Kantor atau Bangunan Lainnya	Jumlah Unit Gedung Kantor atau Bangunan Lainnya yang Disediakan	1 Unit		1 Unit	1 Unit	10.000.000,00	Kab. Agam	Dana Alokasi Umum (DAU)	-	Tata Pemerintahan yang baik, bersih dan profesional		1 Unit	20.000.000,00	Kecamatan Tanjung Mutiara
	7.01.01.2.08	Penyediaan Jasa Penunjang Urusan Pemerintahan Daerah						277.385.400,00					-		275.000.000,00	
		-						277.385.400,00					-		275.000.000,00	
			Jumlah Laporan Penyediaan Jasa Komunikasi, Sumber Daya Air dan Listrik yang Disediakan	36 Laporan		36 Laporan	36 Laporan	48.613.200,00						36 Laporan	60.000.000,00	
			Jumlah Laporan Penyediaan Jasa Pelayanan Umum Kantor yang Disediakan	9 Laporan		9 Laporan	9 Laporan	228.772.200,00						9 Laporan	215.000.000,00	
	7.01.01.2.08.0002	Penyediaan Jasa Komunikasi, Sumber Daya Air dan Listrik						48.613.200,00							60.000.000,00	
		Tersedianya Jasa Komunikasi, Sumber Daya Air dan Listrik	Jumlah Laporan Penyediaan Jasa Komunikasi, Sumber Daya Air dan Listrik yang Disediakan	36 Laporan		36 Laporan	36 Laporan	48.613.200,00	Kab. Agam	Dana Alokasi Umum (DAU)	-	Tata Pemerintahan yang baik, bersih dan profesional		36 Laporan	60.000.000,00	Kecamatan Tanjung Mutiara
	7.01.01.2.08.0004	Penyediaan Jasa Pelayanan Umum Kantor						228.772.200,00							215.000.000,00	
		Tersedianya Jasa Pelayanan Umum Kantor	Jumlah Laporan Penyediaan Jasa Pelayanan Umum Kantor yang Disediakan	9 Laporan		9 Laporan	9 Laporan	228.772.200,00	Kab. Agam	Dana Alokasi Umum (DAU)	-	Tata Pemerintahan yang baik, bersih dan profesional		9 Laporan	215.000.000,00	Kecamatan Tanjung Mutiara
	7.01.01.2.09	Pemeliharaan Barang Milik Daerah Penunjang Urusan Pemerintahan Daerah						43.700.000,00					-		51.435.000,00	
		-						43.700.000,00					-		51.435.000,00	
			Jumlah Gedung Kantor dan Bangunan Lainnya yang Dipelihara/Direhabilitasi	1 Unit		0 Unit	1 Unit	10.920.000,00						1 Unit	15.106.000,00	
			Jumlah Kendaraan Perorangan Dinas atau Kendaraan Dinas Jabatan yang Dipelihara dan dibayarkan Pajaknya	6 Unit		6 Unit	6 Unit	19.750.000,00						6 Unit	23.750.000,00	
			Jumlah Peralatan dan Mesin Lainnya yang Dipelihara	18 Unit		18 Unit	18 Unit	13.030.000,00						18 Unit	12.579.000,00	

NO	KODE	URUSAN / BIDANG URUSAN / PROGRAM / OUTCOME / KEGIATAN / SUBKEGIATAN OUTPUT	INDIKATOR	TARGET AKHIR RENSTRA	REALISASI 2025	PRAKIRAAN 2026	CAPAIAN KINERJA DAN KERANGKA PENDANAAN						KELOMPOK SASARAN	PRAKIRAAN MAJU 2028		PERANGKAT DAERAH PENANGGUNG JAWAB
							TARGET 2027	PAGU INDIKATIF	LOKASI	SUMBER DANA	PRIORITAS			TARGET	PAGU INDIKATIF	
											NASIONAL	DAERAH				
(1)	(2)	(3)	(4)	(5)	(6)	(7)	(8)	(9)	(10)	(11)	(12)	(13)	(14)	(15)	(16)	(17)
	7.01.01.2.09.0001	Penyediaan Jasa Pemeliharaan, Biaya Pemeliharaan, dan Pajak Kendaraan Perorangan Dinas atau Kendaraan Dinas Jabatan						19.750.000,00							23.750.000,00	
		Tersedianya Jasa Pemeliharaan, Biaya Pemeliharaan dan Pajak Kendaraan Perorangan Dinas atau Kendaraan Dinas Jabatan	Jumlah Kendaraan Perorangan Dinas atau Kendaraan Dinas Jabatan yang Dipelihara dan dibayarkan Pajaknya	6 Unit		6 Unit	6 Unit	19.750.000,00	Kab. Agam	Dana Alokasi Umum (DAU)	-	Tata Pemerintahan yang baik, bersih dan profesional		6 Unit	23.750.000,00	Kecamatan Tanjung Mutiara
	7.01.01.2.09.0006	Pemeliharaan Peralatan dan Mesin Lainnya						13.030.000,00							12.579.000,00	
		Terlaksananya Pemeliharaan Peralatan dan Mesin Lainnya	Jumlah Peralatan dan Mesin Lainnya yang Dipelihara	18 Unit		18 Unit	18 Unit	13.030.000,00	Kab. Agam	Dana Alokasi Umum (DAU)	-	Tata Pemerintahan yang baik, bersih dan profesional		18 Unit	12.579.000,00	Kecamatan Tanjung Mutiara
	7.01.01.2.09.0009	Pemeliharaan/Rehabilitasi Gedung Kantor dan Bangunan Lainnya						10.920.000,00							15.106.000,00	
		Terlaksananya Pemeliharaan/Rehabilitasi Gedung Kantor dan Bangunan Lainnya	Jumlah Gedung Kantor dan Bangunan Lainnya yang Dipelihara/Direhabilitasi	1 Unit		0 Unit	1 Unit	10.920.000,00	Kab. Agam	Dana Alokasi Umum (DAU)	-	Tata Pemerintahan yang baik, bersih dan profesional		1 Unit	15.106.000,00	Kecamatan Tanjung Mutiara
317.	**7.01.02**	**PROGRAM PENYELENGGARAAN PEMERINTAHAN DAN PELAYANAN PUBLIK**						**12.125.000,00**							**60.000.000,00**	
		Meningkatnya kualitas penyelenggaraan pemerintahan dan pelayanan publik						***12.125.000,00***							***60.000.000,00***	
	7.01.02.2.01	Koordinasi Penyelenggaraan KegiatanPemerintahan di Tingkat Kecamatan						12.125.000,00					-		60.000.000,00	
		-						12.125.000,00					-		60.000.000,00	
			Jumlah Laporan Koordinasi/Sinergi Perencanaan dan Pelaksanaan Kegiatan Pemerintahan dengan Perangkat Daerah dan Instansi Vertikal Terkait	2 Laporan		2 Laporan	2 Laporan	12.125.000,00						2 Laporan	60.000.000,00	
	7.01.02.2.01.0001	Koordinasi/Sinergi Perencanaan dan Pelaksanaan Kegiatan Pemerintahan dengan Perangkat Daerah dan Instansi Vertikal Terkait						12.125.000,00							60.000.000,00	
		Terlaksananya Koordinasi/Sinergi Perencanaan dan Pelaksanaan Kegiatan Pemerintahan dengan Perangkat Daerah dan Instansi Vertikal Terkait	Jumlah Laporan Koordinasi/Sinergi Perencanaan dan Pelaksanaan Kegiatan Pemerintahan dengan Perangkat Daerah dan Instansi Vertikal Terkait	2 Laporan		2 Laporan	2 Laporan	12.125.000,00	Kab. Agam	Dana Alokasi Umum (DAU)	-	Tata Pemerintahan yang baik, bersih dan profesional		2 Laporan	60.000.000,00	Kecamatan Tanjung Mutiara
318.	**7.01.03**	**PROGRAM PEMBERDAYAAN MASYARAKAT DESA DAN KELURAHAN**						**10.500.000,00**							**4.972.607,00**	
		Meningkatnya pemberdayaan masyarakat nagari						***10.500.000,00***							***4.972.607,00***	

NO	KODE	URUSAN / BIDANG URUSAN / PROGRAM / OUTCOME / KEGIATAN / SUBKEGIATAN OUTPUT	INDIKATOR	TARGET AKHIR RENSTRA	REALISASI 2025	PRAKIRAAN 2026	CAPAIAN KINERJA DAN KERANGKA PENDANAAN						KELOMPOK SASARAN	PRAKIRAAN MAJU 2028		PERANGKAT DAERAH PENANGGUNG JAWAB
							TARGET 2027	PAGU INDIKATIF	LOKASI	SUMBER DANA	PRIORITAS			TARGET	PAGU INDIKATIF	
											NASIONAL	DAERAH				
(1)	(2)	(3)	(4)	(5)	(6)	(7)	(8)	(9)	(10)	(11)	(12)	(13)	(14)	(15)	(16)	(17)
	7.01.03.2.01	Koordinasi Kegiatan Pemberdayaan Desa						10.500.000,00					-		4.972.607,00	
		-						10.500.000,00					-		4.972.607,00	
			Jumlah Laporan Peningkatan Efektivitas Kegiatan Pemberdayaan Masyarakat di Wilayah Kecamatan	3 Laporan		3 Laporan	3 Laporan	4.900.000,00						3 Laporan	4.972.607,00	
	7.01.03.2.01.0003	Peningkatan Efektifitas Kegiatan Pemberdayaan Masyarakat di Wilayah Kecamatan						4.900.000,00							4.972.607,00	
		Meningkatnya Efektifitas Kegiatan Pemberdayaan Masyarakat di Wilayah Kecamatan	Jumlah Laporan Peningkatan Efektivitas Kegiatan Pemberdayaan Masyarakat di Wilayah Kecamatan	3 Laporan		3 Laporan	3 Laporan	4.900.000,00	Kab. Agam	Dana Alokasi Umum (DAU)	-	Tata Pemerintahan yang baik, bersih dan profesional		3 Laporan	4.972.607,00	Kecamatan Tanjung Mutiara
		-						10.500.000,00					-		4.972.607,00	
			Jumlah Lembaga Kemasyarakatan yang Berpartisipasi dalam Forum Musyawarah Perencanaan Pembangunan di Desa	-		-	-	5.600.000,00						-	0,00	
	7.01.03.2.01.0001	Peningkatan Partisipasi Masyarakat dalam Forum Musyawarah Perencanaan Pembangunan di Desa						5.600.000,00							0,00	
		Meningkatnya Partisipasi Masyarakat dalam Forum Musyawarah Perencanaan Pembangunan di Desa	Jumlah Lembaga Kemasyarakatan yang Berpartisipasi dalam Forum Musyawarah Perencanaan Pembangunan di Desa	-		-	5 Lembaga Kemasyarakatan	5.600.000,00	Kab. Agam	Dana Alokasi Umum (DAU)	-	Tata Pemerintahan yang baik, bersih dan profesional		-	0,00	Kecamatan Tanjung Mutiara
319.	**7.01.04**	**PROGRAM KOORDINASI KETENTRAMAN DAN KETERTIBAN UMUM**						**7.750.000,00**							**7.926.816,00**	
		Meningkatnya koordinasi ketentraman dan ketertiban umum						***7.750.000,00***							***7.926.816,00***	
	7.01.04.2.01	Koordinasi Upaya Penyelenggaraan Ketenteraman dan Ketertiban Umum						7.750.000,00					-		7.926.816,00	
		-						7.750.000,00					-		7.926.816,00	
			Jumlah Laporan Pelaksanaan Harmonisasi Hubungan dengan Tokoh Agama dan Tokoh Masyarakat	3 Laporan		3 Laporan	3 Laporan	7.750.000,00						3 Laporan	7.926.816,00	
	7.01.04.2.01.0002	Harmonisasi Hubungan dengan Tokoh Agama dan Tokoh Masyarakat						7.750.000,00							7.926.816,00	
		Terlaksananya Harmonisasi Hubungan dengan Tokoh Agama dan Tokoh Masyarakat	Jumlah Laporan Pelaksanaan Harmonisasi Hubungan dengan Tokoh Agama dan Tokoh Masyarakat	3 Laporan		3 Laporan	3 Laporan	7.750.000,00	Kab. Agam	Dana Alokasi Umum (DAU)	-	Tata Pemerintahan yang baik, bersih dan profesional		3 Laporan	7.926.816,00	Kecamatan Tanjung Mutiara
320.	**7.01.05**	**PROGRAM PENYELENGGARAAN URUSAN PEMERINTAHAN UMUM**						**5.500.000,00**							**7.750.000,00**	
		Meningkatnya kinerja penyelenggaraan urusan pemerintahan umum						***5.500.000,00***							***7.750.000,00***	

NO	KODE	URUSAN / BIDANG URUSAN / PROGRAM / OUTCOME / KEGIATAN / SUBKEGIATAN OUTPUT	INDIKATOR	TARGET AKHIR RENSTRA	REALISASI 2025	PRAKIRAAN 2026	CAPAIAN KINERJA DAN KERANGKA PENDANAAN						KELOMPOK SASARAN	PRAKIRAAN MAJU 2028		PERANGKAT DAERAH PENANGGUNG JAWAB
							TARGET 2027	PAGU INDIKATIF	LOKASI	SUMBER DANA	PRIORITAS			TARGET	PAGU INDIKATIF	
											NASIONAL	DAERAH				
(1)	(2)	(3)	(4)	(5)	(6)	(7)	(8)	(9)	(10)	(11)	(12)	(13)	(14)	(15)	(16)	(17)
	7.01.05.2.01	Penyelenggaraan Urusan Pemerintahan Umum Sesuai Penugasan Kepala Daerah						5.500.000,00					-		7.750.000,00	
		-						5.500.000,00					-		7.750.000,00	
			Jumlah Dokumen Tugas Forum Koordinasi Pimpinan di Kecamatan	1 Dokumen		1 Dokumen	1 Dokumen	5.500.000,00						1 Dokumen	7.750.000,00	
	7.01.05.2.01.0008	Pelaksanaan Tugas Forum Koordinasi Pimpinan di Kecamatan						5.500.000,00							7.750.000,00	
		Terlaksananya Tugas Forum Koordinasi Pimpinan di Kecamatan	Jumlah Dokumen Tugas Forum Koordinasi Pimpinan di Kecamatan	1 Dokumen		1 Dokumen	1 Dokumen	5.500.000,00	Kab. Agam	Dana Alokasi Umum (DAU)	-	Tata Pemerintahan yang baik, bersih dan profesional		1 Dokumen	7.750.000,00	Kecamatan Tanjung Mutiara
321.	**7.01.06**	**PROGRAM PEMBINAAN DAN PENGAWASAN PEMERINTAHAN DESA**						**3.500.000,00**							**0,00**	
		Meningkatnya pembinaan dan pengawasan pemerintahan nagari						***3.500.000,00***							***0,00***	
	7.01.06.2.01	Fasilitasi, Rekomendasi dan KoordinasiPembinaan dan Pengawasan Pemerintahan Desa						3.500.000,00					-		0,00	
		-						3.500.000,00					-		0,00	
			Jumlah Dokumen Sinkronisasi Perencanaan Pembangunan Daerah dengan Pembangunan Desa	1 Dokumen		1 Dokumen	1 Dokumen	3.500.000,00						1 Dokumen	0,00	
	7.01.06.2.01.0009	Fasilitasi Sinkronisasi Perencanaan Pembangunan Daerah dengan Pembangunan Desa						3.500.000,00							0,00	
		Terlaksananya Fasilitasi Sinkronisasi Perencanaan Pembangunan Daerah dengan Pembangunan Desa	Jumlah Dokumen Sinkronisasi Perencanaan Pembangunan Daerah dengan Pembangunan Desa	1 Dokumen		1 Dokumen	1 Dokumen	3.500.000,00	Kab. Agam	Dana Alokasi Umum (DAU)	-	Tata Pemerintahan yang baik, bersih dan profesional		1 Dokumen	0,00	Kecamatan Tanjung Mutiara
		Kecamatan Malalak						**1.838.729.521,00**							**1.876.015.000,00**	
	7	**UNSUR KEWILAYAHAN**						**1.838.729.521,00**							**1.876.015.000,00**	
	7.01	**KECAMATAN**						**1.838.729.521,00**							**1.876.015.000,00**	
322.	**7.01.01**	**PROGRAM PENUNJANG URUSAN PEMERINTAHAN DAERAH KABUPATEN/KOTA**						**1.777.621.021,00**							**1.732.790.000,00**	
		Meningkatnya tatakelola administrasi dan operasional untuk efektivitas kinerja perangkat daerah						***1.345.248.000,00***							***1.330.990.000,00***	
			999.Persentase pemenuhan kebutuhan operasional kantor dan ASN.	100 %		100 %	100 %	1.345.248.000,00						100 %	1.330.990.000,00	
	7.01.01.2.02	Administrasi Keuangan Perangkat Daerah						1.345.248.000,00					-		1.330.990.000,00	
		Persentase pemenuhan kebutuhan operasonal kantor dan ASN.						1.345.248.000,00					-		1.330.990.000,00	

NO	KODE	URUSAN / BIDANG URUSAN / PROGRAM / OUTCOME / KEGIATAN / SUBKEGIATAN OUTPUT	INDIKATOR	TARGET AKHIR RENSTRA	REALISASI 2025	PRAKIRAAN 2026	CAPAIAN KINERJA DAN KERANGKA PENDANAAN						KELOMPOK SASARAN	PRAKIRAAN MAJU 2028		PERANGKAT DAERAH PENANGGUNG JAWAB
							TARGET 2027	PAGU INDIKATIF	LOKASI	SUMBER DANA	PRIORITAS			TARGET	PAGU INDIKATIF	
											NASIONAL	DAERAH				
(1)	(2)	(3)	(4)	(5)	(6)	(7)	(8)	(9)	(10)	(11)	(12)	(13)	(14)	(15)	(16)	(17)
			Jumlah Orang yang Menerima Gaji dan Tunjangan ASN	100 Orang/bulan		100 Orang/bulan	100 Orang/bulan	1.314.258.000,00						100 Orang/bulan	1.300.000.000,00	
	7.01.01.2.02.0001	Penyediaan Gaji dan Tunjangan ASN						1.314.258.000,00							1.300.000.000,00	
		Tersedianya Gaji dan Tunjangan ASN	Jumlah Orang yang Menerima Gaji dan Tunjangan ASN	100 Orang/bulan		100 Orang/bulan	13 Orang/bulan	1.314.258.000,00	Kab. Agam	Dana Alokasi Umum (DAU)	-	Tata Pemerintahan yang baik, bersih dan profesional		100 Orang/bulan	1.300.000.000,00	Kecamatan Malalak
			Terselenggaranya pengelolaan Keuangan Perangkat Daerah secara tertib dan akuntabe	-		-	1 Laporan	1.250.000,00						-	1.000.000,00	
			-	-		-	-	431.123.021,00						-	400.800.000,00	
	7.01.01.2.01	Perencanaan, Penganggaran, dan Evaluasi Kinerja Perangkat Daerah						1.250.000,00					-		1.000.000,00	
		-						1.250.000,00					-		1.000.000,00	
			Jumlah Data Statistik Sektoral Daerah yang Telah Dikumpulkan dan Diperiksa Lingkup Perangkat Daerah	-		-	-	1.250.000,00						-	1.000.000,00	
	7.01.01.2.01.0009	Pelaksanaan Pengumpulan Data Statistik Sektoral Daerah						1.250.000,00							1.000.000,00	
		Terlaksananya Pengumpulan Data Statistik Sektoral Daerah	Jumlah Data Statistik Sektoral Daerah yang Telah Dikumpulkan dan Diperiksa Lingkup Perangkat Daerah	-		-	4 Data	1.250.000,00	Kab. Agam	Dana Alokasi Umum (DAU)	-	Tata Pemerintahan yang baik, bersih dan profesional		-	1.000.000,00	Kecamatan Malalak
		Persentase pemenuhan kebutuhan operasonal kantor dan ASN.						1.345.248.000,00					-		1.330.990.000,00	
			Jumlah Laporan Keuangan Bulanan/ Triwulanan/ Semesteran SKPD dan Laporan Koordinasi Penyusunan Laporan Keuangan Bulanan/Triwulanan/Semesteran SKPD	-		-	-	30.990.000,00						-	30.990.000,00	
	7.01.01.2.02.0007	Koordinasi dan Penyusunan Laporan Keuangan Bulanan/ Triwulanan/ Semesteran SKPD						30.990.000,00							30.990.000,00	
		Tersedianya Laporan Keuangan Bulanan/Triwulanan/Semesteran SKPD dan Laporan Koordinasi Penyusunan Laporan Keuangan Bulanan/Triwulanan/Semesteran SKPD	Jumlah Laporan Keuangan Bulanan/ Triwulanan/ Semesteran SKPD dan Laporan Koordinasi Penyusunan Laporan Keuangan Bulanan/Triwulanan/Semesteran SKPD	-		-	10 Laporan	30.990.000,00	Kab. Agam	Dana Alokasi Umum (DAU)	-	Tata Pemerintahan yang baik, bersih dan profesional		-	30.990.000,00	Kecamatan Malalak
	7.01.01.2.06	Administrasi Umum Perangkat Daerah						238.078.671,00					-		267.800.000,00	
		-						238.078.671,00					-		267.800.000,00	
			Jumlah Laporan Penyelenggaraan Rapat Koordinasi dan Konsultasi SKPD	-		-	-	187.997.400,00						-	210.000.000,00	

NO	KODE	URUSAN / BIDANG URUSAN / PROGRAM / OUTCOME / KEGIATAN / SUBKEGIATAN OUTPUT	INDIKATOR	TARGET AKHIR RENSTRA	REALISASI 2025	PRAKIRAAN 2026	CAPAIAN KINERJA DAN KERANGKA PENDANAAN						KELOMPOK SASARAN	PRAKIRAAN MAJU 2028		PERANGKAT DAERAH PENANGGUNG JAWAB
							TARGET 2027	PAGU INDIKATIF	LOKASI	SUMBER DANA	PRIORITAS			TARGET	PAGU INDIKATIF	
											NASIONAL	DAERAH				
(1)	(2)	(3)	(4)	(5)	(6)	(7)	(8)	(9)	(10)	(11)	(12)	(13)	(14)	(15)	(16)	(17)
			Jumlah Paket Barang Cetakan dan Penggandaan yang Disediakan	-		-	-	15.249.000,00						-	19.000.000,00	
			Jumlah Paket Komponen Instalasi Listrik/Penerangan Bangunan Kantor yang Disediakan	-		-	-	7.504.200,00						-	9.800.000,00	
			Jumlah Paket Peralatan dan Perlengkapan Kantor yang Disediakan	-		-	-	27.328.071,00						-	29.000.000,00	
	7.01.01.2.06.0001	Penyediaan Komponen InstalasiListrik/Penerangan Bangunan Kantor						7.504.200,00							9.800.000,00	
		Tersedianya Komponen Instalasi Listrik/Penerangan Bangunan Kantor	Jumlah Paket Komponen Instalasi Listrik/Penerangan Bangunan Kantor yang Disediakan	-		-	1 Paket	7.504.200,00	Kab. Agam	Dana Alokasi Umum (DAU)	-	Tata Pemerintahan yang baik, bersih dan profesional		-	9.800.000,00	Kecamatan Malalak
	7.01.01.2.06.0002	Penyediaan Peralatan dan Perlengkapan Kantor						27.328.071,00							29.000.000,00	
		Tersedianya Peralatan dan Perlengkapan Kantor	Jumlah Paket Peralatan dan Perlengkapan Kantor yang Disediakan	-		-	3 Paket	27.328.071,00	Kab. Agam	Dana Alokasi Umum (DAU)	-	Tata Pemerintahan yang baik, bersih dan profesional		-	29.000.000,00	Kecamatan Malalak
	7.01.01.2.06.0005	Penyediaan Barang Cetakan dan Penggandaan						15.249.000,00							19.000.000,00	
		Tersedianya Barang Cetakan dan Penggandaan	Jumlah Paket Barang Cetakan dan Penggandaan yang Disediakan	-		-	1 Paket	15.249.000,00	Kab. Agam	Dana Alokasi Umum (DAU)	-	Tata Pemerintahan yang baik, bersih dan profesional		-	19.000.000,00	Kecamatan Malalak
	7.01.01.2.06.0009	Penyelenggaraan Rapat Koordinasi dan Konsultasi SKPD						187.997.400,00							210.000.000,00	
		Terlaksananya Penyelenggaraan Rapat Koordinasi dan Konsultasi SKPD	Jumlah Laporan Penyelenggaraan Rapat Koordinasi dan Konsultasi SKPD	-		-	12 Laporan	187.997.400,00	Kab. Agam	Dana Alokasi Umum (DAU)	-	Tata Pemerintahan yang baik, bersih dan profesional		-	210.000.000,00	Kecamatan Malalak
	7.01.01.2.07	Pengadaan Barang Milik Daerah Penunjang Urusan Pemerintah Daerah						29.823.750,00					-		0,00	
		-						29.823.750,00					-		0,00	
			Jumlah Unit Peralatan dan Mesin Lainnya yang Disediakan	-		-	-	29.823.750,00						-	0,00	
	7.01.01.2.07.0006	Pengadaan Peralatan dan Mesin Lainnya						29.823.750,00							0,00	
		Tersedianya Peralatan dan Mesin Lainnya	Jumlah Unit Peralatan dan Mesin Lainnya yang Disediakan	-		-	2 Unit	29.823.750,00	Kab. Agam	Dana Alokasi Umum (DAU)	-	Tata Pemerintahan yang baik, bersih dan profesional		-	0,00	Kecamatan Malalak
	7.01.01.2.08	Penyediaan Jasa Penunjang Urusan Pemerintahan Daerah						134.560.600,00					-		99.000.000,00	

NO	KODE	URUSAN / BIDANG URUSAN / PROGRAM / OUTCOME / KEGIATAN / SUBKEGIATAN OUTPUT	INDIKATOR	TARGET AKHIR RENSTRA	REALISASI 2025	PRAKIRAAN 2026	CAPAIAN KINERJA DAN KERANGKA PENDANAAN						KELOMPOK SASARAN	PRAKIRAAN MAJU 2028		PERANGKAT DAERAH PENANGGUNG JAWAB
							TARGET 2027	PAGU INDIKATIF	LOKASI	SUMBER DANA	PRIORITAS			TARGET	PAGU INDIKATIF	
											NASIONAL	DAERAH				
(1)	(2)	(3)	(4)	(5)	(6)	(7)	(8)	(9)	(10)	(11)	(12)	(13)	(14)	(15)	(16)	(17)
		-						134.560.600,00					-		99.000.000,00	
			Jumlah Laporan Penyediaan Jasa Komunikasi, Sumber Daya Air dan Listrik yang Disediakan	-		-	-	13.274.000,00						-	14.000.000,00	
			Jumlah Laporan Penyediaan Jasa Pelayanan Umum Kantor yang Disediakan	-		-	-	121.286.600,00						-	85.000.000,00	
	7.01.01.2.08.0002	Penyediaan Jasa Komunikasi, Sumber Daya Air dan Listrik						13.274.000,00							14.000.000,00	
		Tersedianya Jasa Komunikasi, Sumber Daya Air dan Listrik	Jumlah Laporan Penyediaan Jasa Komunikasi, Sumber Daya Air dan Listrik yang Disediakan	-		-	2 Laporan	13.274.000,00	Kab. Agam	Dana Alokasi Umum (DAU)	-	Tata Pemerintahan yang baik, bersih dan profesional		-	14.000.000,00	Kecamatan Malalak
	7.01.01.2.08.0004	Penyediaan Jasa Pelayanan Umum Kantor						121.286.600,00							85.000.000,00	
		Tersedianya Jasa Pelayanan Umum Kantor	Jumlah Laporan Penyediaan Jasa Pelayanan Umum Kantor yang Disediakan	-		-	5 Laporan	121.286.600,00	Kab. Agam	Dana Alokasi Umum (DAU)	-	Tata Pemerintahan yang baik, bersih dan profesional		-	85.000.000,00	Kecamatan Malalak
	7.01.01.2.09	Pemeliharaan Barang Milik Daerah Penunjang Urusan Pemerintahan Daerah						28.660.000,00					-		34.000.000,00	
		-						28.660.000,00					-		34.000.000,00	
			Jumlah Kendaraan Dinas Operasional atau Lapangan yang Dipelihara dan dibayarkan Pajak dan Perizinannya	-		-	-	23.750.000,00						-	25.000.000,00	
			Jumlah Peralatan dan Mesin Lainnya yang Dipelihara	-		-	-	4.910.000,00						-	9.000.000,00	
	7.01.01.2.09.0002	Penyediaan Jasa Pemeliharaan, Biaya Pemeliharaan, Pajak dan Perizinan Kendaraan Dinas Operasional atau Lapangan						23.750.000,00							25.000.000,00	
		Tersedianya Jasa Pemeliharaan, Biaya Pemeliharaan, Pajak dan Perizinan Kendaraan Dinas Operasional atau Lapangan	Jumlah Kendaraan Dinas Operasional atau Lapangan yang Dipelihara dan dibayarkan Pajak dan Perizinannya	-		-	8 Unit	23.750.000,00	Kab. Agam	Dana Alokasi Umum (DAU)	-	Tata Pemerintahan yang baik, bersih dan profesional		-	25.000.000,00	Kecamatan Malalak
	7.01.01.2.09.0006	Pemeliharaan Peralatan dan Mesin Lainnya						4.910.000,00							9.000.000,00	
		Terlaksananya Pemeliharaan Peralatan dan Mesin Lainnya	Jumlah Peralatan dan Mesin Lainnya yang Dipelihara	-		-	7 Unit	4.910.000,00	Kab. Agam	Dana Alokasi Umum (DAU)	-	Tata Pemerintahan yang baik, bersih dan profesional		-	9.000.000,00	Kecamatan Malalak
323.	**7.01.02**	**PROGRAM PENYELENGGARAAN PEMERINTAHAN DAN PELAYANAN PUBLIK**						**44.108.500,00**							**111.500.000,00**	
		Meningkatnya kualitas penyelenggaraan pemerintahan dan pelayanan publik						***44.108.500,00***							***111.500.000,00***	

NO	KODE	URUSAN / BIDANG URUSAN / PROGRAM / OUTCOME / KEGIATAN / SUBKEGIATAN OUTPUT	INDIKATOR	TARGET AKHIR RENSTRA	REALISASI 2025	PRAKIRAAN 2026	CAPAIAN KINERJA DAN KERANGKA PENDANAAN						KELOMPOK SASARAN	PRAKIRAAN MAJU 2028		PERANGKAT DAERAH PENANGGUNG JAWAB
							TARGET 2027	PAGU INDIKATIF	LOKASI	SUMBER DANA	PRIORITAS			TARGET	PAGU INDIKATIF	
											NASIONAL	DAERAH				
(1)	(2)	(3)	(4)	(5)	(6)	(7)	(8)	(9)	(10)	(11)	(12)	(13)	(14)	(15)	(16)	(17)
			999.Presentase Penyelenggaraan Pemerintahan dan Pelayanan Publik yang dilaksanakan	100 %		100 %	100 %	44.108.500,00						100 %	111.500.000,00	
	7.01.02.2.01	Koordinasi Penyelenggaraan KegiatanPemerintahan di Tingkat Kecamatan						44.108.500,00					-		111.500.000,00	
		Terselenggaranya sinergi pelaksanaan pemerintahan di tingkat kecamatan						44.108.500,00					-		111.500.000,00	
			Jumlah Laporan Koordinasi/Sinergi Perencanaan dan Pelaksanaan Kegiatan Pemerintahan dengan Perangkat Daerah dan Instansi Vertikal Terkait	5 Laporan		5 Laporan	6 Laporan	41.608.500,00						5 Laporan	110.000.000,00	
	7.01.02.2.01.0001	Koordinasi/Sinergi Perencanaan dan Pelaksanaan Kegiatan Pemerintahan dengan Perangkat Daerah dan Instansi Vertikal Terkait						41.608.500,00							110.000.000,00	
		Terlaksananya Koordinasi/Sinergi Perencanaan dan Pelaksanaan Kegiatan Pemerintahan dengan Perangkat Daerah dan Instansi Vertikal Terkait	Jumlah Laporan Koordinasi/Sinergi Perencanaan dan Pelaksanaan Kegiatan Pemerintahan dengan Perangkat Daerah dan Instansi Vertikal Terkait	5 Laporan		5 Laporan	12 Laporan	41.608.500,00	Kab. Agam	Dana Alokasi Umum (DAU)	-	Tata Pemerintahan yang baik, bersih dan profesional		5 Laporan	110.000.000,00	Kecamatan Malalak
		Terselenggaranya sinergi pelaksanaan pemerintahan di tingkat kecamatan						44.108.500,00					-		111.500.000,00	
			Jumlah Dokumen Peningkatan Efektifitas Kegiatan Pemerintahan di Tingkat Kecamatan	-		-	-	2.500.000,00						-	1.500.000,00	
	7.01.02.2.01.0002	Peningkatan Efektifitas Kegiatan Pemerintahan di Tingkat Kecamatan						2.500.000,00							1.500.000,00	
		Meningkatnya Efektifitas Kegiatan Pemerintahan di Tingkat Kecamatan	Jumlah Dokumen Peningkatan Efektifitas Kegiatan Pemerintahan di Tingkat Kecamatan	-		-	12 Dokumen	2.500.000,00	Kab. Agam	Dana Alokasi Umum (DAU)	-	Tata Pemerintahan yang baik, bersih dan profesional		-	1.500.000,00	Kecamatan Malalak
324.	**7.01.03**	**PROGRAM PEMBERDAYAAN MASYARAKAT DESA DAN KELURAHAN**						**8.000.000,00**							**8.000.000,00**	
		Meningkatnya pemberdayaan masyarakat nagari						***8.000.000,00***							***8.000.000,00***	
			999.Persentase nagari yang difasilitasi pemberdayaan masyarakat	100 %		100 %	100 %	8.000.000,00						100 %	8.000.000,00	
	7.01.03.2.01	Koordinasi Kegiatan Pemberdayaan Desa						8.000.000,00					-		8.000.000,00	
		Meningkatnya pemberdayaan masyarakat Nagari						8.000.000,00					-		8.000.000,00	
			Jumlah Laporan Peningkatan Efektivitas Kegiatan Pemberdayaan Masyarakat di Wilayah Kecamatan	4 Laporan		4 Laporan	4 Laporan	1.000.000,00						4 Laporan	2.000.000,00	

NO	KODE	URUSAN / BIDANG URUSAN / PROGRAM / OUTCOME / KEGIATAN / SUBKEGIATAN OUTPUT	INDIKATOR	TARGET AKHIR RENSTRA	REALISASI 2025	PRAKIRAAN 2026	CAPAIAN KINERJA DAN KERANGKA PENDANAAN						KELOMPOK SASARAN	PRAKIRAAN MAJU 2028		PERANGKAT DAERAH PENANGGUNG JAWAB
							TARGET 2027	PAGU INDIKATIF	LOKASI	SUMBER DANA	PRIORITAS			TARGET	PAGU INDIKATIF	
											NASIONAL	DAERAH				
(1)	(2)	(3)	(4)	(5)	(6)	(7)	(8)	(9)	(10)	(11)	(12)	(13)	(14)	(15)	(16)	(17)
	7.01.03.2.01.0003	Peningkatan Efektifitas Kegiatan Pemberdayaan Masyarakat di Wilayah Kecamatan						1.000.000,00							2.000.000,00	
		Meningkatnya Efektifitas Kegiatan Pemberdayaan Masyarakat di Wilayah Kecamatan	Jumlah Laporan Peningkatan Efektivitas Kegiatan Pemberdayaan Masyarakat di Wilayah Kecamatan	4 Laporan		4 Laporan	12 Laporan	1.000.000,00	Kab. Agam	Dana Alokasi Umum (DAU)	-	Tata Pemerintahan yang baik, bersih dan profesional		4 Laporan	2.000.000,00	Kecamatan Malalak
		Meningkatnya pemberdayaan masyarakat Nagari						8.000.000,00					-		8.000.000,00	
			Jumlah Lembaga Kemasyarakatan yang Berpartisipasi dalam Forum Musyawarah Perencanaan Pembangunan di Desa	-		-	-	7.000.000,00						-	6.000.000,00	
	7.01.03.2.01.0001	Peningkatan Partisipasi Masyarakat dalam Forum Musyawarah Perencanaan Pembangunan di Desa						7.000.000,00							6.000.000,00	
		Meningkatnya Partisipasi Masyarakat dalam Forum Musyawarah Perencanaan Pembangunan di Desa	Jumlah Lembaga Kemasyarakatan yang Berpartisipasi dalam Forum Musyawarah Perencanaan Pembangunan di Desa	-		-	8 Lembaga Kemasyarakatan	7.000.000,00	Kab. Agam	Dana Alokasi Umum (DAU)	-	Tata Pemerintahan yang baik, bersih dan profesional		-	6.000.000,00	Kecamatan Malalak
325.	**7.01.04**	**PROGRAM KOORDINASI KETENTRAMAN DAN KETERTIBAN UMUM**						**2.500.000,00**							**7.000.000,00**	
		Meningkatnya koordinasi ketentraman dan ketertiban umum						***2.500.000,00***							***7.000.000,00***	
			999.Persentase koordinasi Tramtibum dan pemerintahan umum yang difasilitasi	100 %		100 %	100 %	2.500.000,00						100 %	7.000.000,00	
	7.01.04.2.01	Koordinasi Upaya Penyelenggaraan Ketenteraman dan Ketertiban Umum						2.500.000,00					-		7.000.000,00	
		Harmonisasi hubungan tokoh agama dan tokoh masyarakat						2.500.000,00					-		7.000.000,00	
			Jumlah Laporan Pelaksanaan Harmonisasi Hubungan dengan Tokoh Agama dan Tokoh Masyarakat	100 Laporan		100 Laporan	100 Laporan	2.500.000,00						100 Laporan	7.000.000,00	
	7.01.04.2.01.0002	Harmonisasi Hubungan dengan Tokoh Agama dan Tokoh Masyarakat						2.500.000,00							7.000.000,00	
		Terlaksananya Harmonisasi Hubungan dengan Tokoh Agama dan Tokoh Masyarakat	Jumlah Laporan Pelaksanaan Harmonisasi Hubungan dengan Tokoh Agama dan Tokoh Masyarakat	100 Laporan		100 Laporan	12 Laporan	2.500.000,00	Kab. Agam	Dana Alokasi Umum (DAU)	-	Tata Pemerintahan yang baik, bersih dan profesional		100 Laporan	7.000.000,00	Kecamatan Malalak
326.	**7.01.05**	**PROGRAM PENYELENGGARAAN URUSAN PEMERINTAHAN UMUM**						**4.000.000,00**							**13.725.000,00**	
		Meningkatnya kinerja penyelenggaraan urusan pemerintahan umum						***4.000.000,00***							***13.725.000,00***	

NO	KODE	URUSAN / BIDANG URUSAN / PROGRAM / OUTCOME / KEGIATAN / SUBKEGIATAN OUTPUT	INDIKATOR	TARGET AKHIR RENSTRA	REALISASI 2025	PRAKIRAAN 2026	CAPAIAN KINERJA DAN KERANGKA PENDANAAN						KELOMPOK SASARAN	PRAKIRAAN MAJU 2028		PERANGKAT DAERAH PENANGGUNG JAWAB
							TARGET 2027	PAGU INDIKATIF	LOKASI	SUMBER DANA	PRIORITAS			TARGET	PAGU INDIKATIF	
											NASIONAL	DAERAH				
(1)	(2)	(3)	(4)	(5)	(6)	(7)	(8)	(9)	(10)	(11)	(12)	(13)	(14)	(15)	(16)	(17)
			999.persentase penyelenggaraan urusan pemerintahan umum yang difasilitasi	100 %		100 %	100 %	4.000.000,00						100 %	13.725.000,00	
	7.01.05.2.01	Penyelenggaraan Urusan Pemerintahan Umum Sesuai Penugasan Kepala Daerah						4.000.000,00					-		13.725.000,00	
		Terselenggaranya urusan pemerintahan umum sesuai penugasan kepala daerah						4.000.000,00					-		13.725.000,00	
			Jumlah Dokumen Tugas Forum Koordinasi Pimpinan di Kecamatan	1 Dokumen		1 Dokumen	1 Dokumen	2.500.000,00						1 Dokumen	11.725.000,00	
	7.01.05.2.01.0008	Pelaksanaan Tugas Forum Koordinasi Pimpinan di Kecamatan						2.500.000,00							11.725.000,00	
		Terlaksananya Tugas Forum Koordinasi Pimpinan di Kecamatan	Jumlah Dokumen Tugas Forum Koordinasi Pimpinan di Kecamatan	1 Dokumen		1 Dokumen	12 Dokumen	2.500.000,00	Kab. Agam	Dana Alokasi Umum (DAU)	-	Tata Pemerintahan yang baik, bersih dan profesional		1 Dokumen	11.725.000,00	Kecamatan Malalak
		Terselenggaranya urusan pemerintahan umum sesuai penugasan kepala daerah						4.000.000,00					-		13.725.000,00	
			Jumlah Orang yang Mengikuti Pembinaan Wawasan Kebangsaan dan Ketahanan Nasional dalam rangka Memantapkan Pengamalan Pancasila, Pelaksanaan Undang-Undang Dasar Negara Republik Indonesia Tahun 1945, Pelestarian Bhinneka Tunggal Ika serta Pemertahanan dan Pemeliharaan Keutuhan Negara Kesatuan Republik Indonesia	-		-	-	1.500.000,00						-	2.000.000,00	
	7.01.05.2.01.0001	Pembinaan Wawasan Kebangsaan dan Ketahanan Nasional dalam rangka Memantapkan Pengamalan Pancasila, Pelaksanaan Undang-Undang Dasar Negara Republik Indonesia Tahun1945, Pelestarian Bhinneka Tunggal Ika serta Pemertahanan dan Pemeliharaan Keutuhan Negara Kesatuan Republik Indonesia						1.500.000,00							2.000.000,00	
		Terlaksananya Pembinaan Wawasan Kebangsaan dan Ketahanan Nasional dalam rangka Memantapkan Pengamalan Pancasila, Pelaksanaan Undang-Undang Dasar Negara Republik Indonesia Tahun 1945, Pelestarian Bhinneka Tunggal Ika serta Pemertahanan dan Pemeliharaan Keutuhan Negara Kesatuan Republik Indonesia	Jumlah Orang yang Mengikuti Pembinaan Wawasan Kebangsaan dan Ketahanan Nasional dalam rangka Memantapkan Pengamalan Pancasila, Pelaksanaan Undang-Undang Dasar Negara Republik Indonesia Tahun 1945, Pelestarian Bhinneka Tunggal Ika serta Pemertahanan dan Pemeliharaan Keutuhan Negara Kesatuan Republik Indonesia	-		-	35 Orang	1.500.000,00	Kab. Agam	Dana Alokasi Umum (DAU)	-	Tata Pemerintahan yang baik, bersih dan profesional		-	2.000.000,00	Kecamatan Malalak
327.	**7.01.06**	**PROGRAM PEMBINAAN DAN PENGAWASAN PEMERINTAHAN DESA**						**2.500.000,00**							**3.000.000,00**	

NO	KODE	URUSAN / BIDANG URUSAN / PROGRAM / OUTCOME / KEGIATAN / SUBKEGIATAN OUTPUT	INDIKATOR	TARGET AKHIR RENSTRA	REALISASI 2025	PRAKIRAAN 2026	CAPAIAN KINERJA DAN KERANGKA PENDANAAN						KELOMPOK SASARAN	PRAKIRAAN MAJU 2028		PERANGKAT DAERAH PENANGGUNG JAWAB
							TARGET 2027	PAGU INDIKATIF	LOKASI	SUMBER DANA	PRIORITAS			TARGET	PAGU INDIKATIF	
											NASIONAL	DAERAH				
(1)	(2)	(3)	(4)	(5)	(6)	(7)	(8)	(9)	(10)	(11)	(12)	(13)	(14)	(15)	(16)	(17)
		Meningkatnya pembinaan dan pengawasan pemerintahan nagari						***2.500.000,00***							***3.000.000,00***	
			999.Persentase Nagari yang tertip administrasi	100 %		100 %	100 %	2.500.000,00						100 %	3.000.000,00	
	7.01.06.2.01	Fasilitasi, Rekomendasi dan KoordinasiPembinaan dan Pengawasan Pemerintahan Desa						2.500.000,00					-		3.000.000,00	
		Terlaksananya fasilitasi pengelolaan keuangan desa dan Pendayaagunaan aset desa						2.500.000,00					-		3.000.000,00	
			Jumlah Dokumen yang Difasilitasi dalam rangka Pengelolaan Keuangan Desa dan Pendayagunaan Aset Desa	8 Dokumen		8 Dokumen	8 Dokumen	2.500.000,00						8 Dokumen	3.000.000,00	
	7.01.06.2.01.0003	Fasilitasi Pengelolaan Keuangan Desa dan Pendayagunaan Aset Desa						2.500.000,00							3.000.000,00	
		Terlaksananya Fasilitasi Pengelolaan Keuangan Desa dan Pendayagunaan Aset Desa	Jumlah Dokumen yang Difasilitasi dalam rangka Pengelolaan Keuangan Desa dan Pendayagunaan Aset Desa	8 Dokumen		8 Dokumen	8 Dokumen	2.500.000,00	Kab. Agam	Dana Alokasi Umum (DAU)	-	Tata Pemerintahan yang baik, bersih dan profesional		8 Dokumen	3.000.000,00	Kecamatan Malalak
		Badan Kesatuan Bangsa dan Politik						**5.409.813.738,92**							**7.033.555.760,00**	
	8	**UNSUR PEMERINTAHAN UMUM**						**5.409.813.738,92**							**7.033.555.760,00**	
	8.01	**KESATUAN BANGSA DAN POLITIK**						**5.409.813.738,92**							**7.033.555.760,00**	
328.	**8.01.01**	**PROGRAM PENUNJANG URUSAN PEMERINTAHAN DAERAH KABUPATEN/KOTA**						**2.756.968.426,92**							**2.719.501.460,00**	
		Meningkatnya tata kelola administrasi dan operasional untuk efektivitas kinerja perangkat daerah						***2.756.968.426,92***							***2.719.501.460,00***	
			999.Persentase Pemenuhan Kebutuhan Operasional Kantor dan ASN (%)	100 %		100 %	100 %	2.756.968.426,92						100 %	2.719.501.460,00	
	8.01.01.2.02	Administrasi Keuangan Perangkat Daerah						2.181.223.778,92					-		2.320.765.437,00	
		Persentase pemenuhan kebutuhan operasonal kantor dan ASN.						2.181.223.778,92					-		2.320.765.437,00	
			Jumlah Laporan Keuangan Bulanan/ Triwulanan/ Semesteran SKPD dan Laporan Koordinasi Penyusunan Laporan Keuangan Bulanan/Triwulanan/Semesteran SKPD	100 Laporan		100 Laporan	100 Laporan	54.760.000,00						100 Laporan	50.000.000,00	
			Jumlah Orang yang Menerima Gaji dan Tunjangan ASN	100 Orang/bulan		100 Orang/bulan	100 Orang/bulan	2.126.463.778,92						100 Orang/bulan	2.270.765.437,00	
	8.01.01.2.02.0001	Penyediaan Gaji dan Tunjangan ASN						2.126.463.778,92							2.270.765.437,00	

NO	KODE	URUSAN / BIDANG URUSAN / PROGRAM / OUTCOME / KEGIATAN / SUBKEGIATAN OUTPUT	INDIKATOR	TARGET AKHIR RENSTRA	REALISASI 2025	PRAKIRAAN 2026	CAPAIAN KINERJA DAN KERANGKA PENDANAAN						KELOMPOK SASARAN	PRAKIRAAN MAJU 2028		PERANGKAT DAERAH PENANGGUNG JAWAB
							TARGET 2027	PAGU INDIKATIF	LOKASI	SUMBER DANA	PRIORITAS			TARGET	PAGU INDIKATIF	
											NASIONAL	DAERAH				
(1)	(2)	(3)	(4)	(5)	(6)	(7)	(8)	(9)	(10)	(11)	(12)	(13)	(14)	(15)	(16)	(17)
		Tersedianya Gaji dan Tunjangan ASN	Jumlah Orang yang Menerima Gaji dan Tunjangan ASN	100 Orang/bulan		100 Orang/bulan	21 Orang/bulan	2.126.463.778,92	Kab. Agam	Dana Alokasi Umum (DAU)	1.Memperkokoh ideologi Pancasila, demokrasi, dan hak asasi manusia (HAM).	Tata Kehidupan yang harmonis, agamais, beradat dan berbudaya berdasarkan falsafah "Adat Basandi Sayarak, Syarak Basandi Kitabullah, Syarak Mangato Adat Mamakai"		100 Orang/bulan	2.270.765.437,00	Badan Kesatuan Bangsa dan Politik
	8.01.01.2.02.0007	Koordinasi dan Penyusunan Laporan Keuangan Bulanan/ Triwulanan/ Semesteran SKPD						54.760.000,00							50.000.000,00	
		Tersedianya Laporan Keuangan Bulanan/Triwulanan/Semesteran SKPD dan Laporan Koordinasi Penyusunan Laporan Keuangan Bulanan/Triwulanan/Semesteran SKPD	Jumlah Laporan Keuangan Bulanan/ Triwulanan/ Semesteran SKPD dan Laporan Koordinasi Penyusunan Laporan Keuangan Bulanan/Triwulanan/Semesteran SKPD	100 Laporan		100 Laporan	12 Laporan	54.760.000,00	Kab. Agam	Dana Alokasi Umum (DAU)	1.Memperkokoh ideologi Pancasila, demokrasi, dan hak asasi manusia (HAM).	Tata Kehidupan yang harmonis, agamais, beradat dan berbudaya berdasarkan falsafah "Adat Basandi Sayarak, Syarak Basandi Kitabullah, Syarak Mangato Adat Mamakai"		100 Laporan	50.000.000,00	Badan Kesatuan Bangsa dan Politik
	8.01.01.2.06	Administrasi Umum Perangkat Daerah						190.876.580,00					-		183.502.000,00	
		Persentase pemenuhan kebutuhan gaji dan pengelolaan keuangan perangkat daerah						190.876.580,00					-		183.502.000,00	
			Jumlah Laporan Penyelenggaraan Rapat Koordinasi dan Konsultasi SKPD	12 Laporan		12 Laporan	12 Laporan	141.184.000,00						12 Laporan	140.000.000,00	
			Jumlah Paket Barang Cetakan dan Penggandaan yang Disediakan	2 Paket		2 Paket	2 Paket	24.166.600,00						2 Paket	14.000.000,00	
			Jumlah Paket Komponen Instalasi Listrik/Penerangan Bangunan Kantor yang Disediakan	1 Paket		1 Paket	1 Paket	3.451.800,00						1 Paket	4.502.000,00	
			Jumlah Paket Peralatan dan Perlengkapan Kantor yang Disediakan	2 Paket		2 Paket	2 Paket	22.074.180,00						2 Paket	25.000.000,00	

NO	KODE	URUSAN / BIDANG URUSAN / PROGRAM / OUTCOME / KEGIATAN / SUBKEGIATAN OUTPUT	INDIKATOR	TARGET AKHIR RENSTRA	REALISASI 2025	PRAKIRAAN 2026	CAPAIAN KINERJA DAN KERANGKA PENDANAAN						KELOMPOK SASARAN	PRAKIRAAN MAJU 2028		PERANGKAT DAERAH PENANGGUNG JAWAB
							TARGET 2027	PAGU INDIKATIF	LOKASI	SUMBER DANA	PRIORITAS			TARGET	PAGU INDIKATIF	
											NASIONAL	DAERAH				
(1)	(2)	(3)	(4)	(5)	(6)	(7)	(8)	(9)	(10)	(11)	(12)	(13)	(14)	(15)	(16)	(17)
	8.01.01.2.06.0001	Penyediaan Komponen InstalasiListrik/Penerangan Bangunan Kantor						3.451.800,00							4.502.000,00	
		Tersedianya Komponen Instalasi Listrik/Penerangan Bangunan Kantor	Jumlah Paket Komponen Instalasi Listrik/Penerangan Bangunan Kantor yang Disediakan	1 Paket		1 Paket	1 Paket	3.451.800,00	Kab. Agam	Dana Alokasi Umum (DAU)	1.Memperkokoh ideologi Pancasila, demokrasi, dan hak asasi manusia (HAM).	Tata Kehidupan yang harmonis, agamais, beradat dan berbudaya berdasarkan falsafah "Adat Basandi Sayarak, Syarak Basandi Kitabullah, Syarak Mangato Adat Mamakai"		1 Paket	4.502.000,00	Badan Kesatuan Bangsa dan Politik
	8.01.01.2.06.0002	Penyediaan Peralatan dan Perlengkapan Kantor						22.074.180,00							25.000.000,00	
		Tersedianya Peralatan dan Perlengkapan Kantor	Jumlah Paket Peralatan dan Perlengkapan Kantor yang Disediakan	2 Paket		2 Paket	4 Paket	22.074.180,00	Kab. Agam	Dana Alokasi Umum (DAU)	1.Memperkokoh ideologi Pancasila, demokrasi, dan hak asasi manusia (HAM).	Tata Kehidupan yang harmonis, agamais, beradat dan berbudaya berdasarkan falsafah "Adat Basandi Sayarak, Syarak Basandi Kitabullah, Syarak Mangato Adat Mamakai"		2 Paket	25.000.000,00	Badan Kesatuan Bangsa dan Politik
	8.01.01.2.06.0005	Penyediaan Barang Cetakan dan Penggandaan						24.166.600,00							14.000.000,00	
		Tersedianya Barang Cetakan dan Penggandaan	Jumlah Paket Barang Cetakan dan Penggandaan yang Disediakan	2 Paket		2 Paket	2 Paket	24.166.600,00	Kab. Agam	Dana Alokasi Umum (DAU)	1.Memperkokoh ideologi Pancasila, demokrasi, dan hak asasi manusia (HAM).	Tata Kehidupan yang harmonis, agamais, beradat dan berbudaya berdasarkan falsafah "Adat Basandi Sayarak, Syarak Basandi Kitabullah, Syarak Mangato Adat Mamakai"		2 Paket	14.000.000,00	Badan Kesatuan Bangsa dan Politik

NO	KODE	URUSAN / BIDANG URUSAN / PROGRAM / OUTCOME / KEGIATAN / SUBKEGIATAN OUTPUT	INDIKATOR	TARGET AKHIR RENSTRA	REALISASI 2025	PRAKIRAAN 2026	CAPAIAN KINERJA DAN KERANGKA PENDANAAN						KELOMPOK SASARAN	PRAKIRAAN MAJU 2028		PERANGKAT DAERAH PENANGGUNG JAWAB
							TARGET 2027	PAGU INDIKATIF	LOKASI	SUMBER DANA	PRIORITAS			TARGET	PAGU INDIKATIF	
											NASIONAL	DAERAH				
(1)	(2)	(3)	(4)	(5)	(6)	(7)	(8)	(9)	(10)	(11)	(12)	(13)	(14)	(15)	(16)	(17)
	8.01.01.2.06.0009	Penyelenggaraan Rapat Koordinasi dan Konsultasi SKPD						141.184.000,00							140.000.000,00	
		Terlaksananya Penyelenggaraan Rapat Koordinasi dan Konsultasi SKPD	Jumlah Laporan Penyelenggaraan Rapat Koordinasi dan Konsultasi SKPD	12 Laporan		12 Laporan	12 Laporan	141.184.000,00	Kab. Agam	Dana Alokasi Umum (DAU)	1.Memperkokoh ideologi Pancasila, demokrasi, dan hak asasi manusia (HAM).	Tata Kehidupan yang harmonis, agamais, beradat dan berbudaya berdasarkan falsafah "Adat Basandi Sayarak, Syarak Basandi Kitabullah, Syarak Mangato Adat Mamakai"		12 Laporan	140.000.000,00	Badan Kesatuan Bangsa dan Politik
	8.01.01.2.07	Pengadaan Barang Milik Daerah Penunjang Urusan Pemerintah Daerah						132.016.008,00					-		0,00	
		Tersedianya barang milik daerah yang menunjang kinerja pemerntah daerah						132.016.008,00					-		0,00	
			Jumlah Paket Mebel yang Disediakan	1 Unit		1 Unit	1 Unit	64.424.100,00						1 Unit	0,00	
			Jumlah Unit Peralatan dan Mesin Lainnya yang Disediakan	1 Unit		1 Unit	1 Unit	67.591.908,00						1 Unit	0,00	
	8.01.01.2.07.0005	Pengadaan Mebel						64.424.100,00							0,00	
		Tersedianya Mebel	Jumlah Paket Mebel yang Disediakan	1 Unit		1 Unit	16 Unit	64.424.100,00	Kab. Agam	Dana Alokasi Umum (DAU)	1.Memperkokoh ideologi Pancasila, demokrasi, dan hak asasi manusia (HAM).	Tata Kehidupan yang harmonis, agamais, beradat dan berbudaya berdasarkan falsafah "Adat Basandi Sayarak, Syarak Basandi Kitabullah, Syarak Mangato Adat Mamakai"		1 Unit	0,00	Badan Kesatuan Bangsa dan Politik
	8.01.01.2.07.0006	Pengadaan Peralatan dan Mesin Lainnya						67.591.908,00							0,00	

NO	KODE	URUSAN / BIDANG URUSAN / PROGRAM / OUTCOME / KEGIATAN / SUBKEGIATAN OUTPUT	INDIKATOR	TARGET AKHIR RENSTRA	REALISASI 2025	PRAKIRAAN 2026	CAPAIAN KINERJA DAN KERANGKA PENDANAAN						KELOMPOK SASARAN	PRAKIRAAN MAJU 2028		PERANGKAT DAERAH PENANGGUNG JAWAB
							TARGET 2027	PAGU INDIKATIF	LOKASI	SUMBER DANA	PRIORITAS			TARGET	PAGU INDIKATIF	
											NASIONAL	DAERAH				
(1)	(2)	(3)	(4)	(5)	(6)	(7)	(8)	(9)	(10)	(11)	(12)	(13)	(14)	(15)	(16)	(17)
		Tersedianya Peralatan dan Mesin Lainnya	Jumlah Unit Peralatan dan Mesin Lainnya yang Disediakan	1 Unit		1 Unit	6 Unit	67.591.908,00	Kab. Agam	Dana Alokasi Umum (DAU)	1.Memperkokoh ideologi Pancasila, demokrasi, dan hak asasi manusia (HAM).	Tata Kehidupan yang harmonis, agamais, beradat dan berbudaya berdasarkan falsafah "Adat Basandi Sayarak, Syarak Basandi Kitabullah, Syarak Mangato Adat Mamakai"		1 Unit	0,00	Badan Kesatuan Bangsa dan Politik
	8.01.01.2.08	Penyediaan Jasa Penunjang Urusan Pemerintahan Daerah						209.352.060,00					-		170.234.023,00	
		Terpenuhinya jasa penunjang yang mendukung kinerja perangkat daerah						209.352.060,00					-		170.234.023,00	
			Jumlah Laporan Penyediaan Jasa Komunikasi, Sumber Daya Air dan Listrik yang Disediakan	36 Laporan		36 Laporan	36 Laporan	45.875.060,00						36 Laporan	0,00	
			Jumlah Laporan Penyediaan Jasa Pelayanan Umum Kantor yang Disediakan	12 Laporan		12 Laporan	12 Laporan	163.477.000,00						12 Laporan	170.234.023,00	
	8.01.01.2.08.0002	Penyediaan Jasa Komunikasi, Sumber Daya Air dan Listrik						45.875.060,00							0,00	
		Tersedianya Jasa Komunikasi, Sumber Daya Air dan Listrik	Jumlah Laporan Penyediaan Jasa Komunikasi, Sumber Daya Air dan Listrik yang Disediakan	36 Laporan		36 Laporan	36 Laporan	45.875.060,00	Kab. Agam	Dana Alokasi Umum (DAU)	1.Memperkokoh ideologi Pancasila, demokrasi, dan hak asasi manusia (HAM).	Tata Kehidupan yang harmonis, agamais, beradat dan berbudaya berdasarkan falsafah "Adat Basandi Sayarak, Syarak Basandi Kitabullah, Syarak Mangato Adat Mamakai"		36 Laporan	0,00	Badan Kesatuan Bangsa dan Politik
	8.01.01.2.08.0004	Penyediaan Jasa Pelayanan Umum Kantor						163.477.000,00							170.234.023,00	

NO	KODE	URUSAN / BIDANG URUSAN / PROGRAM / OUTCOME / KEGIATAN / SUBKEGIATAN OUTPUT	INDIKATOR	TARGET AKHIR RENSTRA	REALISASI 2025	PRAKIRAAN 2026	CAPAIAN KINERJA DAN KERANGKA PENDANAAN						KELOMPOK SASARAN	PRAKIRAAN MAJU 2028		PERANGKAT DAERAH PENANGGUNG JAWAB
							TARGET 2027	PAGU INDIKATIF	LOKASI	SUMBER DANA	PRIORITAS			TARGET	PAGU INDIKATIF	
											NASIONAL	DAERAH				
(1)	(2)	(3)	(4)	(5)	(6)	(7)	(8)	(9)	(10)	(11)	(12)	(13)	(14)	(15)	(16)	(17)
		Tersedianya Jasa Pelayanan Umum Kantor	Jumlah Laporan Penyediaan Jasa Pelayanan Umum Kantor yang Disediakan	12 Laporan		12 Laporan	6 Laporan	163.477.000,00	Kab. Agam	Dana Alokasi Umum (DAU)	1.Memperkokoh ideologi Pancasila, demokrasi, dan hak asasi manusia (HAM).	Tata Kehidupan yang harmonis, agamais, beradat dan berbudaya berdasarkan falsafah "Adat Basandi Sayarak, Syarak Basandi Kitabullah, Syarak Mangato Adat Mamakai"		12 Laporan	170.234.023,00	Badan Kesatuan Bangsa dan Politik
	8.01.01.2.09	Pemeliharaan Barang Milik Daerah Penunjang Urusan Pemerintahan Daerah						43.500.000,00					-		45.000.000,00	
		Terpeliharanya barang milik daerah yang berkondisi baik						43.500.000,00					-		45.000.000,00	
			Jumlah Kendaraan Perorangan Dinas atau Kendaraan Dinas Jabatan yang Dipelihara dan dibayarkan Pajaknya	4 Unit		4 Unit	4 Unit	38.500.000,00						4 Unit	39.500.000,00	
			Jumlah Peralatan dan Mesin Lainnya yang Dipelihara	10 Unit		10 Unit	10 Unit	5.000.000,00						10 Unit	5.500.000,00	
	8.01.01.2.09.0001	Penyediaan Jasa Pemeliharaan, Biaya Pemeliharaan, dan Pajak Kendaraan Perorangan Dinas atau Kendaraan Dinas Jabatan						38.500.000,00							39.500.000,00	
		Tersedianya Jasa Pemeliharaan, Biaya Pemeliharaan dan Pajak Kendaraan Perorangan Dinas atau Kendaraan Dinas Jabatan	Jumlah Kendaraan Perorangan Dinas atau Kendaraan Dinas Jabatan yang Dipelihara dan dibayarkan Pajaknya	4 Unit		4 Unit	4 Unit	38.500.000,00	Kab. Agam	Dana Alokasi Umum (DAU)	1.Memperkokoh ideologi Pancasila, demokrasi, dan hak asasi manusia (HAM).	Tata Kehidupan yang harmonis, agamais, beradat dan berbudaya berdasarkan falsafah "Adat Basandi Sayarak, Syarak Basandi Kitabullah, Syarak Mangato Adat Mamakai"		4 Unit	39.500.000,00	Badan Kesatuan Bangsa dan Politik
	8.01.01.2.09.0006	Pemeliharaan Peralatan dan Mesin Lainnya						5.000.000,00							5.500.000,00	

NO	KODE	URUSAN / BIDANG URUSAN / PROGRAM / OUTCOME / KEGIATAN / SUBKEGIATAN OUTPUT	INDIKATOR	TARGET AKHIR RENSTRA	REALISASI 2025	PRAKIRAAN 2026	CAPAIAN KINERJA DAN KERANGKA PENDANAAN						KELOMPOK SASARAN	PRAKIRAAN MAJU 2028		PERANGKAT DAERAH PENANGGUNG JAWAB
							TARGET 2027	PAGU INDIKATIF	LOKASI	SUMBER DANA	PRIORITAS			TARGET	PAGU INDIKATIF	
											NASIONAL	DAERAH				
(1)	(2)	(3)	(4)	(5)	(6)	(7)	(8)	(9)	(10)	(11)	(12)	(13)	(14)	(15)	(16)	(17)
		Terlaksananya Pemeliharaan Peralatan dan Mesin Lainnya	Jumlah Peralatan dan Mesin Lainnya yang Dipelihara	10 Unit		10 Unit	7 Unit	5.000.000,00	Kab. Agam	Dana Alokasi Umum (DAU)	1.Memperkokoh ideologi Pancasila, demokrasi, dan hak asasi manusia (HAM).	Tata Kehidupan yang harmonis, agamais, beradat dan berbudaya berdasarkan falsafah "Adat Basandi Sayarak, Syarak Basandi Kitabullah, Syarak Mangato Adat Mamakai"		10 Unit	5.500.000,00	Badan Kesatuan Bangsa dan Politik
329.	**8.01.02**	**PROGRAM PENGUATAN IDEOLOGI PANCASILA DAN KARAKTER KEBANGSAAN**						**1.185.681.000,00**							**2.400.000.000,00**	
		Meningkatnya pemahaman wawasan kebangsaan dan ideologi pancasila masyarakat						***1.185.681.000,00***							***2.400.000.000,00***	
			999.Jumlah Penyelenggaraan Kegiatan dan Berwawasan Kebangsaan	4 Angka		4 Angka	4 Angka	1.185.681.000,00						4 Angka	2.400.000.000,00	
	8.01.02.2.01	Perumusan Kebijakan Teknis dan Pemantapan Pelaksanaan Bidang Ideologi Pancasila dan Karakter Kebangsaan						1.185.681.000,00					-		2.400.000.000,00	
		Cakupan Penguatan Ideologi Pancasila dan Karakter Kebangsaan						1.185.681.000,00					-		2.400.000.000,00	
			Jumlah Orang yang Mengikuti Koordinasi di Bidang Ideologi Wawasan Kebangsaan, Bela Negara, Karakter Bangsa, Pembauran Kebangsaan, Bineka Tunggal Ika dan Sejarah Kebangsaan	70 Orang		70 Orang	07 Orang	6.700.000,00						70 Orang	0,00	
			Jumlah Paskibraka	90 Orang		90 Orang	90 Orang	1.178.981.000,00						90 Orang	2.400.000.000,00	
	8.01.02.2.01.0004	Pelaksanaan Koordinasi di Bidang Ideologi Wawasan Kebangsaan, Bela Negara, Karakter Bangsa, Pembauran Kebangsaan, Bineka Tunggal Ika dan Sejarah Kebangsaan						6.700.000,00							0,00	

NO	KODE	URUSAN / BIDANG URUSAN / PROGRAM / OUTCOME / KEGIATAN / SUBKEGIATAN OUTPUT	INDIKATOR	TARGET AKHIR RENSTRA	REALISASI 2025	PRAKIRAAN 2026	CAPAIAN KINERJA DAN KERANGKA PENDANAAN						KELOMPOK SASARAN	PRAKIRAAN MAJU 2028		PERANGKAT DAERAH PENANGGUNG JAWAB
							TARGET 2027	PAGU INDIKATIF	LOKASI	SUMBER DANA	PRIORITAS			TARGET	PAGU INDIKATIF	
											NASIONAL	DAERAH				
(1)	(2)	(3)	(4)	(5)	(6)	(7)	(8)	(9)	(10)	(11)	(12)	(13)	(14)	(15)	(16)	(17)
		Terlaksananya Koordinasi di Bidang Ideologi Wawasan Kebangsaan, Bela Negara, Karakter Bangsa, Pembauran Kebangsaan, Bineka Tunggal Ika dan Sejarah Kebangsaan	Jumlah Orang yang Mengikuti Koordinasi di Bidang Ideologi Wawasan Kebangsaan, Bela Negara, Karakter Bangsa, Pembauran Kebangsaan, Bineka Tunggal Ika dan Sejarah Kebangsaan	70 Orang		70 Orang	70 Orang	6.700.000,00	Kab. Agam	Dana Alokasi Umum (DAU)	1.Memperkokoh ideologi Pancasila, demokrasi, dan hak asasi manusia (HAM).	Tata Kehidupan yang harmonis, agamais, beradat dan berbudaya berdasarkan falsafah "Adat Basandi Sayarak, Syarak Basandi Kitabullah, Syarak Mangato Adat Mamakai"		70 Orang	0,00	Badan Kesatuan Bangsa dan Politik
	8.01.02.2.01.0008	Pembentukan Paskibraka						1.178.981.000,00							2.400.000.000,00	
		Terbentuknya pasukan pengibar bendera pusaka	Jumlah Paskibraka	90 Orang		90 Orang	90 Orang	1.178.981.000,00	Kab. Agam	Dana Alokasi Umum (DAU)	1.Memperkokoh ideologi Pancasila, demokrasi, dan hak asasi manusia (HAM).	Tata Kehidupan yang harmonis, agamais, beradat dan berbudaya berdasarkan falsafah "Adat Basandi Sayarak, Syarak Basandi Kitabullah, Syarak Mangato Adat Mamakai"		90 Orang	2.400.000.000,00	Badan Kesatuan Bangsa dan Politik
330.	**8.01.03**	**PROGRAM PENINGKATAN PERAN PARTAI POLITIK DAN LEMBAGA PENDIDIKAN MELALUI PENDIDIKAN POLITIK DAN PENGEMBANGAN ETIKA SERTA BUDAYA POLITIK**						**949.975.412,00**							**969.000.000,00**	
		Meningkatnya pendidikan politik masyarakat						***949.975.412,00***							***969.000.000,00***	
			999.Persentase Partai Politik yang Melaksanakan Pendidikan Politik Kepada Masyarakat	100 %		100 %	100 %	949.975.412,00						100 %	969.000.000,00	
	8.01.03.2.01	Perumusan Kebijakan Teknis dan Pemantapan Pelaksanaan Bidang Pendidikan Politik, Etika Budaya Politik, Peningkatan Demokrasi, Fasilitasi Kelembagaan Pemerintahan, Perwakilan dan Partai Politik, Pemilihan Umum/Pemilihan Umum Kepala Daerah, serta Pemantauan Situasi Politik						949.975.412,00					-		969.000.000,00	
		Meningkatnya etika dan budaya politik						949.975.412,00					-		969.000.000,00	

NO	KODE	URUSAN / BIDANG URUSAN / PROGRAM / OUTCOME / KEGIATAN / SUBKEGIATAN OUTPUT	INDIKATOR	TARGET AKHIR RENSTRA	REALISASI 2025	PRAKIRAAN 2026	CAPAIAN KINERJA DAN KERANGKA PENDANAAN						KELOMPOK SASARAN	PRAKIRAAN MAJU 2028		PERANGKAT DAERAH PENANGGUNG JAWAB
							TARGET 2027	PAGU INDIKATIF	LOKASI	SUMBER DANA	PRIORITAS			TARGET	PAGU INDIKATIF	
											NASIONAL	DAERAH				
(1)	(2)	(3)	(4)	(5)	(6)	(7)	(8)	(9)	(10)	(11)	(12)	(13)	(14)	(15)	(16)	(17)
			Jumlah Orang yang Mengikuti Koordinasi di Bidang Pendidikan Politik, Etika Budaya Politik, Peningkatan Demokrasi, Fasilitasi Kelembagaan Pemerintahan, Perwakilan dan Partai Politik, Pemilihan Umum/Pemilihan Umum Kepala Daerah, serta Pemantauan Situasi Politik di Daerah	50 Orang		50 Orang	50 Orang	949.975.412,00						50 Orang	969.000.000,00	
	8.01.03.2.01.0004	Pelaksanaan Koordinasi di Bidang Pendidikan Politik, Etika Budaya Politik, Peningkatan Demokrasi, Fasilitasi Kelembagaan Pemerintahan, Perwakilan dan Partai Politik, Pemilihan Umum/Pemilihan Umum Kepala Daerah, serta Pemantauan Situasi Politik di Daerah						949.975.412,00							969.000.000,00	
		Terlaksananya Koordinasi di Bidang Pendidikan Politik, Etika Budaya Politik, Peningkatan Demokrasi, Fasilitasi Kelembagaan Pemerintahan, Perwakilan dan Partai Politik, Pemilihan Umum/Pemilihan Umum Kepala Daerah, serta Pemantauan Situasi Politik di Daerah	Jumlah Orang yang Mengikuti Koordinasi di Bidang Pendidikan Politik, Etika Budaya Politik, Peningkatan Demokrasi, Fasilitasi Kelembagaan Pemerintahan, Perwakilan dan Partai Politik, Pemilihan Umum/Pemilihan Umum Kepala Daerah, serta Pemantauan Situasi Politik di Daerah	50 Orang		50 Orang	50 Orang	949.975.412,00	Kab. Agam	Dana Alokasi Umum (DAU)	7.Memperkuat reformasi politik, hukum dan birokrasi, serta memperkuat pencegahan dan pemberantasan korupsi, narkoba, judi, dan penyeludupan.	Tata Kehidupan yang harmonis, agamais, beradat dan berbudaya berdasarkan falsafah "Adat Basandi Sayarak, Syarak Basandi Kitabullah, Syarak Mangato Adat Mamakai"		50 Orang	969.000.000,00	Badan Kesatuan Bangsa dan Politik
331.	**8.01.04**	**PROGRAM PEMBERDAYAAN DAN PENGAWASAN ORGANISASI KEMASYARAKATAN**						**7.549.800,00**							**15.739.000,00**	
		Meningkatnya pemberdayaan dan pengawasan organisasi masyarakat						***7.549.800,00***							***15.739.000,00***	
			999.Persentase organisasi masyarakat dengan kinerja baik	30 %		30 %	30 %	7.549.800,00						30 %	15.739.000,00	
	8.01.04.2.01	Perumusan Kebijakan Teknis dan Pemantapan Pelaksanaan Bidang Pemberdayaan dan Pengawasan Organisasi Kemasyarakatan						7.549.800,00					-		15.739.000,00	
		Meningkatnya ketertiban ormas						7.549.800,00					-		15.739.000,00	
			Jumlah Orang yang Mengikuti Koordinasi di Bidang Pendaftaran Ormas, Pemberdayaan Ormas, Evaluasi dan Mediasi Sengketa Ormas, Pengawasan Ormas dan Ormas Asing di Daerah	100 Orang		100 Orang	100 Orang	7.549.800,00						100 Orang	15.739.000,00	

NO	KODE	URUSAN / BIDANG URUSAN / PROGRAM / OUTCOME / KEGIATAN / SUBKEGIATAN OUTPUT	INDIKATOR	TARGET AKHIR RENSTRA	REALISASI 2025	PRAKIRAAN 2026	CAPAIAN KINERJA DAN KERANGKA PENDANAAN						KELOMPOK SASARAN	PRAKIRAAN MAJU 2028		PERANGKAT DAERAH PENANGGUNG JAWAB
							TARGET 2027	PAGU INDIKATIF	LOKASI	SUMBER DANA	PRIORITAS			TARGET	PAGU INDIKATIF	
											NASIONAL	DAERAH				
(1)	(2)	(3)	(4)	(5)	(6)	(7)	(8)	(9)	(10)	(11)	(12)	(13)	(14)	(15)	(16)	(17)
	8.01.04.2.01.0004	Pelaksanaan Koordinasi di Bidang Pendaftaran Ormas, Pemberdayaan Ormas, Evaluasi dan Mediasi Sengketa Ormas, Pengawasan Ormas dan Ormas Asing di Daerah						7.549.800,00							15.739.000,00	
		Terlaksananya Koordinasi di Bidang Pendaftaran Ormas, Pemberdayaan Ormas, Evaluasi dan Mediasi Sengketa Ormas, Pengawasan Ormas dan Ormas Asing di Daerah	Jumlah Orang yang Mengikuti Koordinasi di Bidang Pendaftaran Ormas, Pemberdayaan Ormas, Evaluasi dan Mediasi Sengketa Ormas, Pengawasan Ormas dan Ormas Asing di Daerah	100 Orang		100 Orang	60 Orang	7.549.800,00	Kab. Agam	Dana Alokasi Umum (DAU)	7.Memperkuat reformasi politik, hukum dan birokrasi, serta memperkuat pencegahan dan pemberantasan korupsi, narkoba, judi, dan penyeludupan.	Tata Kehidupan yang harmonis, agamais, beradat dan berbudaya berdasarkan falsafah "Adat Basandi Sayarak, Syarak Basandi Kitabullah, Syarak Mangato Adat Mamakai"		100 Orang	15.739.000,00	Badan Kesatuan Bangsa dan Politik
332.	**8.01.05**	**PROGRAM PEMBINAAN DAN PENGEMBANGAN KETAHANAN EKONOMI, SOSIAL, DAN BUDAYA**						**19.320.000,00**							**65.000.000,00**	
		Meningkatnya pembinaan dan pengembangan ketahanan ekonomi sosial dan budaya						***19.320.000,00***							***65.000.000,00***	
			999.Jumlah pembinaan dan pengembangan bidang ketahanan ekonomi, sosial dan budaya yang difasilitasi	100 Kegiatan		100 Kegiatan	100 Kegiatan	19.320.000,00						100 Kegiatan	65.000.000,00	
	8.01.05.2.01	Perumusan Kebijakan Teknis dan Pemantapan Pelaksanaan Bidang Ketahanan Ekonomi, Sosial dan Budaya						19.320.000,00					-		65.000.000,00	
		Meningkatnya ketahanan ekonomi sosial budaya masyarakat						19.320.000,00					-		65.000.000,00	
			Jumlah Orang yang Mengikuti Koordinasi di Bidang Ketahanan Ekonomi, Sosial, Budaya dan Fasilitasi Pencegahan Penyalagunaan Narkotika, Fasilitasi Kerukunan Umat Beragama dan Penghayat Kepercayaan di Daerah	325 Orang		325 Orang	325 Orang	19.320.000,00						325 Orang	65.000.000,00	
	8.01.05.2.01.0004	Pelaksanaan Koordinasi di Bidang Ketahanan Ekonomi, Sosial, Budaya dan Fasilitasi Pencegahan Penyalagunaan Narkotika, Fasilitasi Kerukunan Umat Beragama dan Penghayat Kepercayaan di Daerah						19.320.000,00							65.000.000,00	

NO	KODE	URUSAN / BIDANG URUSAN / PROGRAM / OUTCOME / KEGIATAN / SUBKEGIATAN OUTPUT	INDIKATOR	TARGET AKHIR RENSTRA	REALISASI 2025	PRAKIRAAN 2026	CAPAIAN KINERJA DAN KERANGKA PENDANAAN						KELOMPOK SASARAN	PRAKIRAAN MAJU 2028		PERANGKAT DAERAH PENANGGUNG JAWAB
							TARGET 2027	PAGU INDIKATIF	LOKASI	SUMBER DANA	PRIORITAS			TARGET	PAGU INDIKATIF	
											NASIONAL	DAERAH				
(1)	(2)	(3)	(4)	(5)	(6)	(7)	(8)	(9)	(10)	(11)	(12)	(13)	(14)	(15)	(16)	(17)
		Terlaksananya Koordinasi di Bidang Ketahanan Ekonomi, Sosial, Budaya dan Fasilitasi Pencegahan Penyalagunaan Narkotika, Fasilitasi Kerukunan Umat Beragama dan Penghayat Kepercayaan di Daerah	Jumlah Orang yang Mengikuti Koordinasi di Bidang Ketahanan Ekonomi, Sosial, Budaya dan Fasilitasi Pencegahan Penyalagunaan Narkotika, Fasilitasi Kerukunan Umat Beragama dan Penghayat Kepercayaan di Daerah	325 Orang		325 Orang	325 Orang	19.320.000,00	Kab. Agam	Dana Alokasi Umum (DAU)	7.Memperkuat reformasi politik, hukum dan birokrasi, serta memperkuat pencegahan dan pemberantasan korupsi, narkoba, judi, dan penyeludupan.	Tata Kehidupan yang harmonis, agamais, beradat dan berbudaya berdasarkan falsafah "Adat Basandi Sayarak, Syarak Basandi Kitabullah, Syarak Mangato Adat Mamakai"		325 Orang	65.000.000,00	Badan Kesatuan Bangsa dan Politik
333.	**8.01.06**	**PROGRAM PENINGKATAN KEWASPADAAN NASIONAL DAN PENINGKATAN KUALITAS DAN FASILITASI PENANGANAN KONFLIK SOSIAL**						**490.319.100,00**							**864.315.300,00**	
		Meningkatnya kewaspadaan daerah dan fasilitasi penanganan konflik sosial						***490.319.100,00***							***864.315.300,00***	
			999.Persentase fasilitasi penangan konflik sosial	100 %		100 %	100 %	490.319.100,00						100 %	864.315.300,00	
	8.01.06.2.01	Perumusan Kebijakan Teknis dan Pelaksanaan Pemantapan Kewaspadaan Nasional dan Penanganan Konflik Sosial						490.319.100,00					-		864.315.300,00	
		Meningkatnya penanganan konflik sosial yang difasilitasi						490.319.100,00					-		864.315.300,00	
			Jumlah Dokumen Hasil Pelaksanaan Forum Koordinasi Pimpinan Daerah Kabupaten/Kota	1 Dokumen		1 Dokumen	1 Dokumen	283.342.000,00						1 Dokumen	438.975.000,00	
	8.01.06.2.01.0006	Pelaksanaan Forum Koordinasi Pimpinan Daerah Kabupaten/Kota						283.342.000,00							438.975.000,00	
		Terlaksananya Forum Koordinasi Pimpinan Daerah Kabupaten/Kota	Jumlah Dokumen Hasil Pelaksanaan Forum Koordinasi Pimpinan Daerah Kabupaten/Kota	1 Dokumen		1 Dokumen	12 Dokumen	283.342.000,00	Kab. Agam	Dana Alokasi Umum (DAU)	1.Memperkokoh ideologi Pancasila, demokrasi, dan hak asasi manusia (HAM).	Tata Kehidupan yang harmonis, agamais, beradat dan berbudaya berdasarkan falsafah "Adat Basandi Sayarak, Syarak Basandi Kitabullah, Syarak Mangato Adat Mamakai"		1 Dokumen	438.975.000,00	Badan Kesatuan Bangsa dan Politik

NO	KODE	URUSAN / BIDANG URUSAN / PROGRAM / OUTCOME / KEGIATAN / SUBKEGIATAN OUTPUT	INDIKATOR	TARGET AKHIR RENSTRA	REALISASI 2025	PRAKIRAAN 2026	CAPAIAN KINERJA DAN KERANGKA PENDANAAN						KELOMPOK SASARAN	PRAKIRAAN MAJU 2028		PERANGKAT DAERAH PENANGGUNG JAWAB
							TARGET 2027	PAGU INDIKATIF	LOKASI	SUMBER DANA	PRIORITAS			TARGET	PAGU INDIKATIF	
											NASIONAL	DAERAH				
(1)	(2)	(3)	(4)	(5)	(6)	(7)	(8)	(9)	(10)	(11)	(12)	(13)	(14)	(15)	(16)	(17)
		Meningkatnya penanganan konflik sosial yang difasilitasi						490.319.100,00					-		864.315.300,00	
			Jumlah Orang yang Mengikuti Koordinasi di Bidang Kewaspadaan Dini, Kerja Sama Intelijen, Pemantauan Orang Asing, Tenaga Kerja Asing dan Lembaga Asing, Kewaspadaan Perbatasan antar Negara, Fasilitasi Kelembagaan Bidang Kewaspadaan, serta Penanganan Konflik di Daerah	-		-	-	206.977.100,00						-	425.340.300,00	
	8.01.06.2.01.0004	Pelaksanaan Koordinasi di Bidang Kewaspadaan Dini, Kerja Sama Intelijen, Pemantauan Orang Asing, Tenaga Kerja Asing dan Lembaga Asing, Kewaspadaan Perbatasan antar Negara, Fasilitasi Kelembagaan Bidang Kewaspadaan, serta Penanganan Konflik di Daerah						206.977.100,00							425.340.300,00	
		Terlaksananya Koordinasi di Bidang Kewaspadaan Dini, Kerja Sama Intelijen, Pemantauan Orang Asing, Tenaga Kerja Asing dan Lembaga Asing, Kewaspadaan Perbatasan antar Negara, Fasilitasi Kelembagaan Bidang Kewaspadaan, serta Penanganan Konflik di Daerah	Jumlah Orang yang Mengikuti Koordinasi di Bidang Kewaspadaan Dini, Kerja Sama Intelijen, Pemantauan Orang Asing, Tenaga Kerja Asing dan Lembaga Asing, Kewaspadaan Perbatasan antar Negara, Fasilitasi Kelembagaan Bidang Kewaspadaan, serta Penanganan Konflik di Daerah	-		-	75 Orang	206.977.100,00	Kab. Agam	Dana Alokasi Umum (DAU)	1.Memperkokoh ideologi Pancasila, demokrasi, dan hak asasi manusia (HAM).	Tata Kehidupan yang harmonis, agamais, beradat dan berbudaya berdasarkan falsafah "Adat Basandi Sayarak, Syarak Basandi Kitabullah, Syarak Mangato Adat Mamakai"		-	425.340.300,00	Badan Kesatuan Bangsa dan Politik
	J U M L A H							**1.693.313.597.631,97**							**967.072.913.563,20**	

BAB VI
KINERJA PENYELENGGARAAN PEMERINTAHAN DAERAH

Dalam dokumen RPJMD Agam Tahun 2025-2029 termuat sasaran kinerja daerah yang disusun berdasarkan tujuan pembangunan daerah. Penetapan sasaran kinerja daerah berdasarkan kerangka pendekatan strategis perencanaan dengan melakukan analisis faktor eksternal dan faktor internal. Sasaran kinerja daerah tersebut pada proses pengukurannya diterjemahkan kedalam indikator kinerja daerah sebagai bagian dari akuntabilitas kinerja pembangunan dengan penjabaran kinerja jangka menengah kedalam kinerja tahunan.

Penetapan indikator kinerja daerah bertujuan untuk memberi gambaran tentang ukuran keberhasilan pencapaian tujuan dan sasaran dari sisi keberhasilan penyelenggaraan pemerintahan daerah, khususnya dalam memenuhi kinerja pada aspek kesejahteraan, layanan, dan daya saing. Hal ini ditunjukkan dari akumulasi pencapaian indikator outcome program pembangunan daerah setiap tahun atau indikator capaian yang bersifat mandiri setiap tahun sehingga kondisi kinerja yang diinginkan pada akhir periode RPJMD dapat dicapai. lndikator kinerja daerah secara teknis pada dasarnya dirumuskan dengan mengambil indikator dari program prioritas yang telah ditetapkan (*outcomes*) atau kompositnya (*impact*). Suatu indikator kinerja daerah dapat dirumuskan berdasarkan hasil analisis pengaruh dari satu atau lebih indikator capaian kinerja program (*outcome*) terhadap tingkat capaian indikator kinerja daerah berkenaan setelah program dan kegiatan prioritas ditetapkan.

Pencapaian indikator kinerja yang telah ditetapkan merupakan keberhasilan dari tujuan dan sasaran pembangunan daerah telah direncanakan. Berbagai indikator kinerja pemerintah daerah terutama dalam kaitannya dengan pelaksanaan desentralisasi dan otonomi daerah. Ukuran keberhasilan/pencapaian suatu daerah membutuhkan indikator yang mampu menggambarkan kemajuan daerah tersebut. lndikator kinerja dimaksud juga diperlukan oleh publik dalam rangka perwujudan transparansi dan akuntabilitas penyelenggaraan pemerintahan dan pembangunan daerah.

6.1. Indikator Kinerja Utama

Penetapan Indikator Kinerja Utama (IKU) daerah bertujuan untuk memberi gambaran tentang ukuran keberhasilan pencapaian visi dan misi kepala daerah dan wakil kepala daerah pada akhir periode masa jabatan. Target indikator kinerja daerah ditetapkan secara terukur untuk memudahkan pelaksanaan evaluasi setiap tahunnya sebagaimana tercantum dalam RPJMD Kabupaten Agam Tahun 2025-2029. Selengkapnya target Indikator Kinerja Utama Kabupaten Agam Tahun 2027 sebagaimana disajikan pada tabel VI.1:

Tabel. VI.1
Target Indikator Kinerja Utama Pemerintah Daerah Kabupaten Agam Tahun 2027

No	Indikator Kinerja	Capaian 2025	Target		Keterangan
			2026	2027	
I	Persentase Nagari Dengan Level Madani V	21	24	27	

No	Indikator Kinerja	Capaian 2025	Target		Keterangan
			2026	2027	
1	Tingkat Penerapan Nilai-Nilai Agama	77,04	70,59	78,50	
2	Tingkat Penerapan Nilai-Nilai Adat, Budaya, dan Kearifan Lokal	62,42	64,86	66,01	
3	Indeks Keamanan	64,63	91,62	91,74	
Indeks Reformasi Biriokrasi		81,2 (A)	81 (A)	83 (A)	
1	Maturitas SPIP	2,74	3,17	3,18	
2	Nilai SAKIP	67,45 (B)	70,11 (BB)	71,61 (BB)	
3	Indeks Pengelolaan Keuangan Daerah	69,7 (B)	79	80	
4	Indeks Sistem Pemerintahan Berbasis Elektronik	2,96	2,76	3,00	
5	Indeks Sistem Merit	-	275	280	
6	EPPD	-	3,585	3,589	
7	Indeks Pelayanan Publik	3,78 (B)	3,70	3,90	
IPM		76,04	76,01	76,27	
1	Rata-rata Lama Sekolah (tahun)	9,57	9,88	10,01	
2	Harapan Lama Sekolah (tahun)	14,26	14,48	14,56	
3	Usia Harapan Hidup (tahun)	74,63	74,65	74,79	
4	Indeks Ketimpangan Gender (IKG)	0,15	0,30	0,25	
5	Indeks Daya Saing Pemuda Olahraga	53,92	62,03	62,4	
Laju pertumbuhan ekonomi		3,02	4,70	6,88	
IDSD		3,70	3,65	3,73	
1	Tingkat produktifitas tenaga kerja pada lapangan usaha sektor pertanian, kehutanan dan perikanan	88,51	82,83	89,00	
2	Rasio PDRB Industri Pengolahan	10,57	10,56	10,67	
3	Rasio Kewirausahaan	5,23	4,09	5,50	
4	Rasio PDRB Akomodasi Mamin	0,90	1,00	1,05	
5	Rasio PDRB Ekonomi Kreatif (Jasa Lainnya)	0,96	0,95	0,97	
6	Pembentukan Modal Tetap Bruto (% PDRB)	28,34	30,34	30,65	
Gini Rasio		0,232	0,246	0,230	
Pendapatan Perkapita (ribu)		52.370	66.906	77.381	
Tingkat Kemiskinan		5,97	6,19	5,90	
7	Indeks Ketahanan Pangan	71,60	86,94	86,95	
8	Tingkat Pengangguran Terbuka	4,71	4,69	4,67	
9	Produktivitas Tenaga Kerja	96,17	104,01	110	
10	Persentase PPKS yang mendapatkan perlindungan sosial	-	90,94	90,97	
Indeks Risiko Bencana (IRB)		240,30	195,95	191,63	
1	Indeks Kualitas Lingkungan Hidup	78,96	77,10	77,30	

No	Indikator Kinerja	Capaian 2025	Target		Keter angan
			2026	2027	
2	Indeks Ketahanan Daerah	0,34	0,60	0,66	
Indeks Pembangunan Infrastruktur		36,02	42,88	42,24	
1	RT dengan Akses Sanitasi Aman	5,45	16,37	17,41	
2	Akses Rumah Tangga Terhadap Sumber Air Minum Aman (Perpipaan)	13,35	20,50	21,75	
3	Jalan dalam kondisi mantap	58,37	62	64	
4	Rasio Konektivitas	68,50	69,25	69,5	
5	Persentase RT yang memiliki akses terhadap hunian layak dan terjangkau	65,82	75,06	76,37	
Persentase Nagari Mandiri		58,69	47,82	60,9	
1	Jumlah Nagari Mandiri	54	44	56	

6.2. Indikator Kinerja Kunci

Dalam penyelenggaran pemerintahan daerah perlu ditetapkan indikator kinerja sebagai alat ukur keberhasilan pencapaian Pemerintah Daerah. Indikator kinerja utama perangkat daerah merupakan indikator kinerja yang menjadi tanggung jawab Kepala Perangkat Daerah. Indikator ini berada pada level intermediate outcome, yang menghubungkan kinerja program dengan tujuan dan sasaran pembangunan daerah, Indikator Kinerja Utama Perangkat Daerah / Indikator Kinerja Kunci.

kemampuan perekonomian daerah dalam mencapai pertumbuhan tingkat kesejahteraan yang tinggi dan berkelanjutan. Indikator Kinerja Daerah Kabupaten Agam tersebut secara rinci disajikan pada tabel VI.2.

Tabel VI.2.
Penetapan Indikator Kinerja Daerah
Terhadap Capaian Kinerja Penyelenggaraan Urusan Pemerintahan
Kabupaten Agam

No.	Indikator Kinerja Kunci Daerah	Capaian 2025	Target		Keterangan
			2026	2027	
A	Indikator Kinerja Makro				
1.	Laju Pertumbuhan Ekonomi (%)	3,02	4,70	6,88	Proyeksi Provinsi
2.	PDRB Perkapita (ADHB)	-	66,91	67,56	Proyeksi Provinsi
3.	Indeks Gini Rasio	0,232	0,246	0,246	Proyeksi Provinsi
4.	Persentase Penduduk Miskin	5,97	6,19	5,29	Proyeksi Provinsi
5.	Tingkat pengangguran Terbuka (%)	4,71	4,69	4,29	Proyeksi Provinsi
6.	Indeks Pembangunan Manusia (IPM)	76,04	76,01	76,27	Proyeksi Provinsi
7.	Angka Harapan Lama Sekolah	14,26	14,48	14,56	
8.	Rata-Rata lama sekolah	9,57	9,88	10,01	
9.	Angka Harapan Hidup	74,63	74,65	74,79	
B	Indikator per Aspek				
	Aspek Geografi dan Demografi				
1	Konsumsi listrik per kapita	442	494,4	536,8	
2	Indeks Ketahanan Pangan	71,60	86,94	86,95	

No.	Indikator Kinerja Kunci Daerah	Capaian 2025	Target		Keterangan
			2026	2027	
3	Prevalansi ketidakcukupan konsumsi pangan (Prevalence of Undernourishment	8,35	9,03	7,71	
4	Kapasitas Air Baku (m3/detik)	0,11	0,118	0,122	
5	Akses Rumah Tangga Perkotaan terhadap Air Siap Minum Perpipaan (%)	13,35	19,50	21,00	
6	Indeks tutupan lahan	50,18	56,67	59,92	
7	Indeks Kualitas Lingkungan Hidup Daerah	78,96	73,13	74,32	
8	Rumah Tangga Dengan Akses Sanitasi Aman	5,45	16,37	17,41	
9	Timbulan Sampah Terolah di Fasilitas Pengolahan Sampah (kg/orang	19,00	22,55	26,11	
10	Proporsi Rumah Tangga Dengan Layanan Penuh pengumpulan Sampah(%)	28,99	32,61	36,24	
11	Indeks Risiko Bencana (IRB)	240,30	195,95	191,63	
12	Jumlah Penduduk	533.254	556.862	568.666	
13	Laju Pertumbuhan Penduduk	1,46	2,17	2,12	
14	Rasio Penduduk	101,87	101,87	101,88	
15	Kepadatan Penduduk	234,05	244	249	
	Aspek Geografi dan Demografi				
1	Laju Pertumbuhan Ekonomi (%)	2,99	4,70	5,00	
2	Tingkat Kemiskinan	5,97	6,19	5,90	
3	PDRB Per kapita (ADHB)	52,37	63,35	71,95	
4	Tingkat Pengangguran Terbuka	4,71	4,69	4,67	
5	Tingkat Produktifitas Tenaga Kerja	96,17	104,01	110,00	
6	Indeks Gini	0,232	0.246	0.2445	
7	Indeks Pembangunan Manusia	76,04	76.012	76.274	
8	Usia Harapan Hidup (UHH) (tahun)	74,63	74,65	74,79	
9	Angka Kematian Ibu (per 100,000 kelahiran hidup)	160,82	113	106	
10	Prevalensi Stunting	27,00	13,6	13,2	
11	Cakupan Penemuan Dan Pengobatan Kasus Tuberkulosis (Treatment Coverage) (%)	83,50	80,8	81,6	
12	Angka Keberhasilan Pengobatan Tuberkulosis (Treatment Success Rate) (%)	92,00	91,4	91,8	
13	Cakupan kepesertaan jaminan Kesehatan nasional (%),	88,70	93,46	94,34	
14	Persentase satuan Pendidikan yang mencapai SKM pada asesmen tingkat nasional untuk Literasi Membaca	-	Literasi : 84,092	Literasi : 84,094	
15	persentase satuan Pendidikan yang mencapai SKM pada asesmen tingkat nasional untuk Numerasi	-	Numerasi : 70,63	Numerasi : 70,81	
16	Rata-rata Lama Sekolah (Tahun)	9,57	9,88	10,01	
17	Harapan Lama Sekolah (tahun)	14,26	14,48	14,56	
18	Proporsi Penduduk Berusia 15 Tahun ke Atas yang Berkualifikasi Pendidikan Tinggi (%) di Bidang Keahlian Menengah Tinggi (%)	13,91	14,01	14,06	
19	Persentase Pekerja Lulusan Pendidikan Menengah dan Tinggi yang Bekerja di Bidang Keahlian Menengah Tinggi	76,80	77,13	77,30	
20	Cakupan kepesertaan Jaminan Sosial Ketenagakerjaan	9,30	40.69	41,68	
21	Persentase penyandang disabilitas bekerja di sektor formal (%)	-	11	14	
22	Persentase Cagar Budaya Yang Dilestarikan	4,00	10,67	14,00	
23	Persentase Nagari Dengan Level Madani V	21	24	27	
24	Indeks Pembangunan Keluarga	69,53	69,78 – 69,79	70,03 - 70,04	
25	Indeks Ketimpangan Gender	0,146	0,30	0,27	
26	Indeks Perlindungan Khusus Anak	90,85	66,25	66,35	

No.	Indikator Kinerja Kunci Daerah	Capaian 2025	Target		Keterangan
			2026	2027	
	Aspek Daya Saing Daerah				
1	Rasio PDRB Industri Pengolahan (%),	10,57	10,56	10,67	
2	Rasio PDRB Penyediaan Akomodasi Makan dan Minum (%),	0,90	1,00	1,05	
3	Jumlah Tamu Asing Hotel Berbintang (orang)	988	2.412	2,529	
4	Proporsi PDRB Ekonomi Kreatif	0,96	0,95	0,97	
5	Proporsi jumlah usaha kecil dan menengah non pertanian (%)	11,60	12,13	12,40	
6	Proporsi jumlah industri kecil dan menengah(%),	3,17	3,60	3,82	
7	Rasio kewirausaahan (%)	5.23	4,09	4,29	
8	Rasio volume usaha koperasi terhadap PDRB (%)	1,34	1,90	2,19	
9	Return on Aset (ROA) BUMD (%)	0,72	0,79	0,83	
10	Proporsi Penciptaan Lapangan Kerja Formal (%)	36,66	40,79	42,86	
11	Tingkat Partisipasi Angkatan Kerja Perempuan (%)	59,10	59,80	60,15	
12	Indeks Inovasi Daerah	45,20	46,80	47,60	
13	Rasio PDRB Sektor Pertanian kehutanan dan perikanan	28,26	28,16	28,10	
14	Tingkat produktifitas tenaga kerja pada lapangan usaha sektor pertanian, kehutanan dan perikanan (Juta/orang,	82,54	82,83	83,32	
15	Indeks Masyarakat Digital Indonesia	50,5	55,5	58	
16	Persentase stabilitas dan jumlah ketersediaan barang, kebutuhan pokok,	10	35	37	
17	Pembentukan Modal Tetap Bruto (% PDRB)	-	30,34	30,65	
18	Ekspor Barang dan Jasa Terhadap PDRB (%)	8,70	10.49	11,07	
19	Rumah Tangga Dengan Akses Terhadap Hunian Layak Dan Terjangkau(%)	70,75	75,06	76,37	
20	Indeks Desa (Persentase Desa Mandiri)	8,70	9,06	9,24	
21	Rasio Pajak Daerah terhadap PDRB (%)	0,17	0,24	0,28	
22	Total Dana Pihak Ketiga / PDRB (%)	0,94	8,33	12,02	
23	Nilai Transaksi Saham Per Kapita Per (Rupiah)	1,19	1.587.936	1.787.186	
24	Total Kredit/PDRB (%)	3,78	4,12	4,29	
25	Rasio PDRB Sektor Jasa Keuangan (%)	1,25	1,33	1,38	
26	Angka Ketergantungan (%)	48,47	49,60	50,16	
	Aspek Pelayanan Umum				
1	Indeks Reformasi Hukum	80,00	81,67	82,50	
2	Indeks Sistem Pemerintahan Berbasis Elektronik	2,96	2,76	2,86	
3	Indeks Pelayanan Publik	3,78 (B)	3,7	3,9	
4	Survey penilaian integritas (SPI) KPK (Nilai)	79,00	80,33	81,00	
5	Indeks Persepsi Anti Korupsi	2,90	3,00	3,05	
6	Persentase potensi ATHG/Konflik sosial yang dapat diatasi	100,00	100	100	
7	Angka Kriminalitas (per 10.000 penduduk)	2,90	2,6	2,45	
8	Tingkat Partisipasi Pemilih Pada Pemilu (%)	70,00	72,33	73,50	
9	Indeks Keamanan	64,63	91,62	91,74	
10	Indeks Daya Saing Daerah	3,62	3,65	3,67	
C.	Indikator Penyelenggaraan Urusan Pemerintah Daerah				
I.	Layanan Urusan Wajib Pelayanan Dasar				
1.	Urusan Pendidikan				
1.1	Rata-rata Lama Sekolah	9,57	9,88	10,01	
1.2	Harapan Lama Sekolah	14,26	14,48	14,56	

No.	Indikator Kinerja Kunci Daerah	Capaian 2025	Target		Keterangan
			2026	2027	
1.3	Angka Partisipasi Sekolah Jenjang PAUD/RA/TK	58,12	70,78	74,32	
1.4	Angka Partisipasi Sekolah Jenjang SD/MI	96,89	99,01	99,23	
1.5	Angka Partisipasi Sekolah Jenjang SMP/MTS	93,72	98,97	99,17	
1.6	Angka Partisipasi Kasar PAUD/TK/RA	58,11	66,21	69,52	
1.7	Angka Partisipasi Kasar SD/MI	97,48	97,58	97,77	
1.8	Angka Partisipasi Kasar SMP/MTS	97,75	101,97	102,17	
1.9	Aangka Partisipasi Murni SD /MI	89,03	88,73	89,91	
1.10	Angka Partisipasi Murni SMP/MTS	80,88	78,83	81,99	
1.11	Angka Putus Sekolah SD/MI	0,02	0,02	0,02	
1.12	Angka Putus Sekolah SMP/MTS	0,12	0,03	0,02	
1.13	Persentase Satuan Pendidikan PAUD/TK yang Terakreditasi Minimal B	70,5	78,00	78,39	
1.14	Persentase Satuan Kesetaraan Terakreditasi	58,11	80,80	81,21	
1.15	Persentase Satuan Pendidikan SD/MI Akreditasi Minimal B	97,48	88,18	98,62	
1.16	Persentase Satuan Pendidikan SMP/MTS Akreditasi Minimal B	97,75	86,15	98,58	
1.17	Kemampuan literasi SD/MI	75,72	80,19	80,35	
1.18	Kemampuan numerasi SD/MI	74,38	71,28	75,43	
1.19	Indeks iklim keamanan SD/MI	74,35	76,26	76,42	
1.20	Indeks iklim kebhinekaan SD/MI	66,52	74,81	74,96	
1.21	Indeks iklim inklusivitas SD/MI	57,78	58,95	59,06	
1.22	Kemampuan literasi SMP/MTS	76,77	71,60	77,74	
1.23	Kemampuan numerasi SMP/MTS	73,47	64,11	74,23	
1.24	Indeks iklim keamanan SMP/MTS	67,45	68,52	68,66	
1.25	Indeks iklim kebhinekaan SMP/MTS	65,46	71,04	71,19	
1.26	Indeks iklim inklusivitas SMP/MTS	55,01	56,00	56,12	
1.27	Jumlah Satuan Pendidikan TK, PAUD Yang menerapkan Pendidikan Karakter, Tahfiz Qur'an dan Muatan ABS SBK	387	387	387	
1.28	Jumlah Satuan Pendidikan SD/MI Yang menerapkan Pendidikan Karakter, Tahfiz Qur'an dan Muatan ABS SBK	441	441	441	
1.29	Jumlah Satuan Pendidikan SMP/MTS Yang menerapkan Pendidikan Karakter, Tahfiz Qur'an dan Muatan ABS SBK	68	68	68	
2.	Urusan Kesehatan				
2.1	Indeks Kesehatan Masyarakat	86,8	87,2	87,5	
2.2	Persentase Faskes yang memiliki SDM Kesehatan sesuai standar	39,28	21	40	
2.3	Tingkat keamanan makanan minuman dan obat yang beredar	96,80	97,21	97,31	
2.4	Indeks Penerapan Germas	60,70	61,5	62	
2.5	Jumlah Kematian ibu	8	9	8	
2.6	Jumlah Kematian Bayi	39	69	67	
2.7	Jumlah Kematian Balita	14	85	83	
2.8	Persentase Balita Stunting	8,15	6,02	5,08	
2.9	Cakupan imunisasi Dasar Lengkap	22,1	38	48	
2.10	Persentase keberhasilan pengobatan TB	79,3	86	87	
2.11	Persentase penderita Hipertensi yang mendapatkan pelayanan kesehatan sesuai standar	100	90,93	100	
2.12	Cakupan penerima pemeriksaaan kesehatan gratis	7,5	15	30	
2.13	Persentase depresi pada usia > 15 Tahun	0,22	1,4	1,4	
2.14	Persentase Desa/Kelurahan Sanitasi Total Berbasis masyarakat	100	100	100	
2.15	Prevalensi Obesitas >18 Tahun (%)	0,07	13,7	13,6	

No.	Indikator Kinerja Kunci Daerah	Capaian 2025	Target		Keterangan
			2026	2027	
2.16	Persentase fasilitas pelayanan kesehatan sesuai standar	54,17	54	54,5	
2.17	Tingkat kepuasan pasien terhadap layanan kesehatan	83,26	88,5	89	
2.18	Persentase tempat pengelolaan pangan memenuhi syarat	66,73	45,9	68	
2.19	Persentase fasilitas kesehatan yang terintegrasi dengan sistem informasi kesehatan nasional	100	85,7	100	
2.20	Persentase fasilitas pelayanan kesehatan terakreditasi paripurna	61,90	61,9	61,9	
2.21	Persentase fasilitas kesehatan dengan perbekalan kesehatan sesuai standar	91	86	93	
2.22	Persentase lanjut usia yang mandiri	53,17	53,5	54	
2.23	Persentase merokok penduduk 10-21 tahun	13,19	9,8	9,6	
2.24	Cakupan penemuan kasus TB	37,64	37,5	42	
2.25	Rasio tenaga kesehatan dan tenaga medis terhadap populasi	4,9 : 1000	5,5 : 1000	5,5 : 1000	
2.26	Persentase Puskesmas dengan SDMK sesuai standar	66,17	51,5	67,5	
2.27	Persentase RS pemerintah dengan dokter spesialis sesuai standar	12,39	13,27	14,16	
2.28	Persentase peneribitan dan pemenuhan komitmen SPP-IRT	54,8	24	56	
2.29	Persentase pangan industri rumah tangga aman dan bermutu	56,7	58,3	58,8	
2.30	Persentase sarana IRTP yang memenuhi ketentuan	20	24	26	
2.31	Persentase apotek dan toko obat yang mampu memelihara persyaratan perizinan	95,5	51,7	96	
2.32	Persentase rekomendasi hasil pengawasan sedian farmasi dan pangan olahan dari lintas sektor yang ditindaklanjuti oleh Pemerintah Daerah	50	58,3	58,8	
2.33	Proporsi penduduk dengan aktifitas fisik cukup	56,8	50	57,17	
2.34	Persentase Posyandu aktif	99,6	91,9	99,8	
2.35	Persentase ibu hamil mendapatkan pelayanan kesehatan ibu hamil	100	93,60	100	
2.36	Persentase ibu bersalin mendapatkan pelayanan persalinan	100	99,03	100	
2.37	Persentase bayi baru lahir mendapatkan pelayanan kesehatan bayi baru lahir	100	93,7	100	
2.38	Cakupan pelayanan kesehatan balita sesuai standar	100	73,82	100	
2.39	Persentase anak usia pendidikan dasar yang mendapatkan pelayanan kesehatan sesuai standar	100	97,86	100	
2.40	Persentase orang usia 15-59 tahun yang mendapatkan skrining kesehatan sesuai standar	100	89,47	100	
2.41	Persentase orang usia 60 tahun yang mendapatkan skrining kesehatan sesuai standar	86	73,74	89,50	
2.42	Persentase penderita hipertensi yang mendapatkan pelayanan kesehatan sesuai standar	100	90,93	100	
2.43	Persentase penderita Diabetes melitus yang mendapatkan pelayanan kesehatan sesuai standar	100	90,89	100	
2.44	Persentase ODGJ Berat yang mendapatkan pelayanan kesehatan jiwa sesuai standar	100	100	100	
2.45	Persentase orang terduga TBC mendapatkan pelayanan TBC sesuai standar	100	83,79	100	
2.46	Persentase orang beresiko HIV mendapatkan pelayanan deteksi dini HIV sesuai standar	83,3	93,03	93,03	
3.	Urusan Pekerjaan Umum dan Penataan Ruang				
3.1	Indeks Pembangunan Infrastruktur	36,02	42,88	42,24	
3.2	Persentase jalan kabupaten kondisi mantap	58,37	60,16	61,16	
3.3	Persentase Rumah Tangga dengan Akses Sanitasi Aman	5,45	16,37	17,41	

No.	Indikator Kinerja Kunci Daerah	Capaian 2025	Target		Keterangan
			2026	2027	
3.4	Akses Rumah Tangga Terhadap Sumber Air Minum Aman (Perpipaan)	13,35	19,25	20,65	
3.5	Persentase Luas Layanan Irigasi Multi Komoditas kewenangan kab/kota	51,84	8.11	52.99	
3.6	Persentase Kondisi irigasi kewenangan kab/kota	51,84	52,54	52,94	
3.7	Persentase peningkatan jumlah penduduk yang mendapatkan akses terhadap air minum melalui SPAM jaringan perpipaan terlindungi dan bukan jaringan perpipaan terlindungi terhadap jumlah penduduk di kabupaten/kota	88,19	59,23	89,34	
3.8	Persentase penduduk yang menempati hunian dengan akses sanitasi (air limbah domestik) layak dan aman	79,57	81,00	83,00	
3.9	Persentase kepatuhan PBG & SLF Kabupaten/Kota	3,72	10,00	12,00	
3.10	Tingkat Kemantapan Jalan Kabupaten/Kota	58,37	60,16	61,16	
3.11	Persentase Pengawasan penyelenggaraan Jasa Konstruksi sesuai dengan peraturan perundang-undangan	12,5	12	14	
3.12	Jumlah hari layanan penerbitan KKPR berusaha/non berusaha (sesuai kewenangan) yang terbit/dilayani Pemerintah Daerah	15	15	15	
3.13	Persentase penyelesaian Kasus Pelanggaran Pemanfaatan Ruang di Daerah Kab/Kota	100	20	100	
4.	Urusan Perumahan dan Kawasan Pemukiman				
4.1.	Persentase RT yang memiliki akses terhadap hunian layak dan terjangkau	91,68	75,06	93,37	
4.2	Persentase warga negara korban bencana yang memperoleh rumah layak huni	100	100	100	
4.3	Persentase Perumahan yang sudah dilengkapi PSU	31,8	66,67	72,22	
4.4	Persentase luas kawasan kumuh di bawah 10 ha yang ditangani	1,19	7,66	11,49	
4.5	Persentase luas kawasan permukiman di luar kawasan kumuh yang ditangani	0,02	0,09	0,09	
5.	Urusan Ketentraman, Ketertiban Umum dan Perlindungan Masyarakat				
5.1.	Indeks Trantibumlinmas	77,30	77,30	78	
5.2.	Indeks Penyelenggaraan Ketenteraman dan Ketertiban Umum	82,84	82,84	84	
5.3.	Indeks Manajemen Satuan Perlindungan Masyarakat	61,07	64	67	
5.4.	Indeks Penyelenggaraan Trantibumlinmas Sub Urusan Kebakaran	88	88	90	
5.5.	Indeks Kepuasan Masyarakat	85,01	85,01	83	
5.6.	Persentase Perda dan Perkada yang ditegakkan	100	100	100	
5.7.	Persentase penyelenggaraan Trantibum	100	100	100	
5.8.	Persentase cakupan perlindungan masyarakat	100	100	100	
5.9	Persentase PPNS yang ditingkatkan kompetensinya	100	100	100	
5.10	Cakupan penyebaran informasi dan edukasi rawan kebakaran	100	100	100	
5.11	Cakupan layanan penyelamatan dan evakuasi korban kebakaran	100	100	100	
5.12	Persentase warga negara yang memperoleh pelayanan akibat penegakan Perda/ Perkada	100	100	100	
5.13	Persentase warga negara korban kebakaran yang memperoleh layanan penyelamatan dan evakuasi	100	100	100	
5.14	Jumlah PPNS Pada Satpol PP	3	5	100	
5.15	Persentase Jumlah Sarana prasarana minimal yang digunakan sebagai penunjang dalam penegakan perda dan perkada serta penyelenggaraan ketertiban umum, ketenteraman masyarakat dan perlindungan masyarakat	50	65	100	
5.16	Persentase jumlah anggota Satpol PP yang telah mengikuti diklat dasar	57	72	100	

No.	Indikator Kinerja Kunci Daerah	Capaian 2025	Target		Keterangan
			2026	2027	
5.17	Persentase pelayanan penyelamatan dan evakuasi korban kebakaran	90,67	100	100	
5.18	Indeks Ketahanan Daerah (IKD)	0,34	0,60	0,66	
5.19	Persentase Pelayanan Informasi Rawan Bencana	100	100	100	
5.20	Persentase Nagari yang Siap Menghadapi Bencana	100	100	100	
5.21	Persentase Pelayanan Penyelamatan dan Evakuasi Korban Bencana	100	100	100	
5.22	Persentase Pelayanan Pemulihan Pasca Bencana	100	100	100	
5.23	Persentase Pelayanan Penanggulangan Bencana pada Fase Pra Bencana, Tanggap Darurat dan Pasca Bencana	100	100	100	
6.	Urusan Sosial				
6.1	Cakupan PPKS yang mendapatkan pelayanan sosial	90,97	90,97	90,99	
6.2	Persentase PSKS dan PPKS yang mendapatkan pemberdayaan sosial	63,76	89,90	90,50	
6.3	Persentase PPKS yang mendapatkan perlindungan sosial	91,06	90,94	91,97	
6.4	Persentase penyandang disabilitas terlantar yang terpenuhi kebutuhan dasarnya di luar panti	21	30	31	
6.5	Persentase anak terlantar yang terpenuhi kebutuhan dasarnya di luar panti	22	34	50	
6.6	Persentase lanjut usia terlantar yang terpenuhi kebutuhan dasarnya di luar panti	14	20	30	
6.7	Persentase gelandangan pengemis yang terpenuhi kebutuhan dasarnya di luar panti	100	100	100	
6.8	Persentase Potensi Sumber Kesejahteraan Sosial (PSKS) yang aktif	87,25	85	90	
6.9	Persentase korban bencana alam, sosial dan non alam yang terpenuhi kebutuhan dasar pada saat dan setelah tanggap darurat bencana kabupaten/kota	100	100	100	
6.10	Persentase taman makam pahlawan nasional yang terkelola dengan baik	100	100	100	
II.	Layanan Urusan Wajib Non Layanan Dasar				
7.	Urusan Ketenaga Kerjaan				
7.1	Tingkat Pengangguran Terbuka	4,71	4,69	4,67	
7.2	Produktivitas Tenaga Kerja	96,17	104,01	110	
7.3	Tingkat Partisipasi Angkatan Kerja	69,56	69,67	69,78	
7.4	Persentase kegiatan yang dilaksanakan yang mengacu ke rencana tenaga kerja	-	100	100	
7.5	Persentase Tenaga Kerja Bersertifikat Kompetensi	7,6	21,82	23,65	
7.6	Persentase Perusahaan yang menerapkan tata kelola kerja yang layak (PP/PKB, LKS Bipartit. Struktur Skala Upah dan terdaftar BPJS Ketenagakerjaan)	16,09	8,42	19,21	
7.7	Persentase Tenaga Kerja yang Ditempatkan	30,43	72	74	
7.8	Indeks Kepuasan Masyarakat	89,35	93,5	93,7	
8.	Urusan Pemberdayaan Perempuan dan Perlindungan Anak				
8.1.	Indeks Ketimpangan Gender (IKG)	0,15	0.30	0.27	
8.2.	Indeks Perlindungan Anak (IPA)	68,21	64,29	65,04	
8.3.	Indeks Pembangunan Gender (IPG)	97,49	97,25	97,33	
8.4	Tingkat Partisipasi Anggkatan Kerja (TPAK) Perempuan	-	58,19	58,39	
8.5	Indeks Perlindungan Khusus Anak (IPKA)	90,85	64,65	92,15	
9	Urusan Pangan				
9.1	Indeks Ketahanan Pangan	71,60	86,94	86,95	
9.2	Prevalansi ketidakcukupan konsumsi pangan (Prevalence of Undernourishment)	8,35	9,03	8,66	
9.3	Persentase Cadangan Pangan (%)	2,8	30	40	
9.4	Skor Pola Pangan Harapan (PPH)	88,1	85,5	86,0	

No.	Indikator Kinerja Kunci Daerah	Capaian 2025	Target		Keterangan
			2026	2027	
9.5	Persentase Pangan Segar yang Memenuhi Persyaratan dan Mutu Keamanan Pangan (%)	90,33	82	92	
9.6	Persentase Daerah Rentan Pangan (%)	1,09 (1 Nagari)	5,4 (5 Nagari)	4,3 (4 Nagari)	
10	Urusan Pertanahan				
10.1	Persentase fasilitasi urusan pertanahan untuk kepentingan umum dan pemerintah	100	100	100	
10.2	Persentase terselesaikannya kasus tanah garapan belum bersertifikat yang dilakukan melalui mediasi	100	73	100	
10.3	Persentase luas lokasi konsolidasi tanah	78	100	100	
10.4	Persentase penyelesaian ganti kerugian dan santunan tanah untuk pembangunan	100	100	100	
11.	Urusan Lingkungan Hidup				
11.1.	Indeks Kualitas Likungan Hidup (IKLH)	78,96	77,1	79,3	
11.2.	Ketaatan penanggungjawab usaha/atau kegiatan terhadap izin lingkungan, izin PPLH dan PUU LH yang diterbitkan oleh Pemerintahan Daerah	60	35	65	
11.3.	Indeks Kinerja Pengelolaan Sampah Provinsi	-	59	61	
12.	Urusan Administrasi Kependudukan dan Pencatatan Sipil				
12.1	Indeks Kepuasan Masyarakat	88,5	88,8	90	
12.2	Cakupan layanan administrasi kependudukan yang terlayani	100	100	100	
12.3	Cakupan kepemilikan akte kelahiran balita	93	94	95	
12.4	Cakupan kepemilikan akte perceraian	100	100	100	
12.5	Cakupan kepemilikan akte perkawinan	100	100	100	
12.6	Cakupan kepemilikan akte kematian	100	100	100	
12.7	Rate nett recent migrasi	50	50	50	
12.8	Persentase Kepemilikan Kartu Identitas Anak	70	63	65	
12.9	Jumlah Data Profil Kependudukan yang disusun	1	1	1	
12.10	Indeks pengelolaan adiministrasi kependudukan	100	100	100	
13.	Urusan Pemberdayaan Masyarakat dan Desa				
13.1	Persentase Peningkatan Level Nagari Madani	46,37	1,08	1,08	
13.2	Persentase Nagari yang menerapkan nilai keagamaan baik	14,13	72,83	75,00	
13.3	Indeks Desa	83,20	84,20	85,20	
13.4	Persentase peningkatan status desa mandiri	2,38	2,38	2,38	
13.5	Persentase Fasilitasi Tata Kelola Desa	100	100	100	
14.	Urusan Pengendalian Penduduk dan Keluarga Berencana				
14.1	Indeks Pembangunan Keluarga (iBangga)	-	62,1	63,3	
14.2	Angka Kelahiran Total (TFR)	2,41	2,36	2,34	
14.3	Persentase kebutuhan ber-KB yang tidak terpenuhi (Unmet Need)	11,96	12,5	12,5	
14,4	Proporsi Kebutuhan KB yang terpenuhi menurut alat/cara KB Modern (Proportion of demaint statisfed by modern)	48,74	58,5	58,5	
14.5	Indeks Lansia Berdaya	-	66,8	67,4	
14.6	Indeks Pengasuhan keluarga yang memeliki Remaja	-	86,6	87,7	
14.7	Persentase Kampung Keluarga Berkualitas Mandiri	-	53,3	58,7	
14.8	Indeks Pembangunan Berwawasan Kependudukan (IPBK)	-	70,1	70,6	
14.9	Persentase KB Pasca Persalinan (KBPP)	65,1	50	55	
14.10	Jumlah kelompok sasaran Pendamping keluarga 1000 HPK	103	60	62	
14.11	Jumlah ibu nifas menerima pelayanan Keluarga Berencana (KB)	3864	2500	2500	
14.12	Jumlah Calon Pengantin yang mendapatkan	2508	2000	2000	

No.	Indikator Kinerja Kunci Daerah	Capaian 2025	Target		Keterangan
			2026	2027	
	bimbingan perkawinan dengan materi pencegahan stunting				
15.	Urusan Perhubungan				
15.1	Persentase Pemenuhan Standar Keselamatan	55	52	54	RPJMD
15.2	Konektivitas Kabupaten/Kota	68,5	69,25	69,50	RPJMD
15.3	Persentase kelengkapan jalan yang telah terpasang terhadap kondisi ideal pada jalan Kabupaten/Kota	60	81	82	RPJMD
15.4	Persentase perusahaan angkutan umum yang tersertifikasi sistem manajemen keselamatan	33,3	50	100	RPJMD
16.	Urusan Komunikasi dan Informatika				
16.1	Indeks Sistem Pemerintahan Berbasis Elektronik	2,96	2,76	2,98	
16.2	Indeks keterbukaan informasi publik	84,8	79,80	79,81	
16.3	Indeks domain kebijakan internal SPBE	2,6	2,62	2,63	
16.4	Indeks domain tatakelola SPBE	2,8	1,82	1,83	
16.5	Indeks domain manajemen SPBE	2,18	1,47	1,48	
16.6	Indeks Domain layanan SPBE	3,43	3,39	3,40	
16.7	Persentase Perangkat Daerah (PD) dan/atau unit pelaksana teknis daerah yang terhubung dengan akses internet yang disediakan oleh Dinas Kominfo	20	20	20	
16.8	Persentase Perangkat Daerah (PD) di tingkat Daerah yang terhubung dengan Jaringan Intra Pemerintah Daerah	100	100	100	
16.9	Persentase Perangkat Dearah yang Memanfaatkan Sistem Penghubung Layanan Pemerintah Daerah (SPLPD)	5	5	5	
16.10	Persentase Layanan Publik yang diselenggarakan secara online dan terintegrasi	100	100	70	
16.11	Persentase masyarakat yang menjadi sasaran penyebaran informasi publik, mengetahui kebijakan dan program prioritas pemerintah dan pemerintah daerah Kabupaten / Kota	100	100	100	
17.	Urusan Koperasi dan UMKM				
17.1	Persentase Koperasi berkualitas	66,44	44,87	68,92	
17.2	Persentase Koperasi Aktif	43,98	70,91	71,52	
17.3	Persentase umkm yang berdaya saing	0,85	0,28	0,95	
17.4	Persentase pelaku usaha mikro yang produktif	0,55	0,24	0,65	
17.5	Pertumbuhan Volume Usaha Koperasi	0,02	10	12	
17.6	Persentase pemeriksaan dan pengawasan yang dilakukan untuk koperasi dengan wilayah keanggotaannya dalam daerah/kabupaten kota	52,74	71	72,5	
17.7	Persentase usaha simpan pinjam oleh koperasi yang dinilai kesehatannya untuk koperasi dengan wilayah keanggotaan dalam daerah kabupaten/kota	3,42	5,56	6,36	
17.8	Persentase koperasi yang mengikuti pelatihan untuk koperasi dengan wilayah keanggotaan dalam daerah kabupaten/kota	60,96	65	66	
17.9	Persentase jumlah anggota koperasi yang telah mengikuti pelatihan perkoperasian untuk koperasi dengan wilayah keanggotaan dalam daerah kabupaten/kota	96,74	100	100	
17.10	Persentase koperasi yang telah menyelenggarakan pendidikan dan pelatihan perkoperasian untuk koperasi dengan wilayah keanggotaan dalam daerah kabupaten/kota	-	13	15	
17.11	Persentase koperasi yang diberikan dukungan fasilitasi pendampingan kelembagaan dan usaha untuk koperasi dengan wilayah keanggotaan dalam daerah	28,31	13	30	

No.	Indikator Kinerja Kunci Daerah	Capaian 2025	Target		Keterangan
			2026	2027	
	kabupaten/kota				
17.12	Usaha Mikro yang Bertransformasi dari Informal ke Formal	0,01	10	15	
17.13	Persentase jumlah usaha mikro yang yang diberikan dukungan fasilitasi standarisasi dan sertifikasi produk usaha	0	0,09	0,14	
17.14	Rasio usaha mikro yang diberikan dukungan fasilitasi pelatihan	0,36	0,28	0,38	
17.15	Pertumbuhan Wirausaha	43,90	59	69	
17.16	Proporsi Usaha Mikro Menjalin kemitraan dan ekspor	-	0,5	0,6	
17.17	indeks kepuasan masyarakat	91,44	85,5	92,7	
18	Urusan Penanaman Modal				
18.1	Realisasi Total terhadap Target Investasi	74	82	84	
18.2	Persentase Peningkatan Investor yang Berinvestasi	-21,75	5	5.5	
18.3	Persentase Pelaku Usaha yang Memperoleh Izin Sesuai Ketentuan	88	90	93	
18.4	Persentase Penyelesaian Permasalahan dan Hambatan yang Dihadapi Pelaku Usaha dalam Membuka Usaha	100	61	100	
18.5	Persentase Pemanfaatan Data dan Informasi Penanaman Modal	100	100	100	
18.6	Persentase Kerja Sama Penanaman Modal yang Ditindaklanjuti	0	10	12	
19.	Urusan Kepemudaan dan Olah Raga				
19.1	Indeks Daya Saing Pemuda Olahraga	53,92	62,03	62,4	
19.2	Tingkat partisipasi pemuda dalam kegiatan organisasi kepemudaan dan organisasi sosial kemasyarakatan (%)	49,5	50	55	
19.3	Jumlah Perolehan Medali (tingkat Prop. Nasional. Regional)	86	180	95	
19.4	Rasio wirausaha muda/ entrepreneur muda	47,41	53,58	54,44	
19.5	Persentase partisipasi masyarakat dalam kepramukaan (usia Sekolah)	2,78	2,9	3,1	
20	Urusan Statistik				
20.1	Indeks Pembangunan Statistik (IPS)	-	2,77	2,78	BPS tidak melakukan penilaian indeks IPS 2025
20.2	Persentase Organisasi Perangkat Daerah (OP) yang menggunakan data statistik dalam Menyusun perencanaan pembangunan daerah	88	82	84	
20.3	Persentase Organisasi Perangkat Daerah (OP) yang menggunakan data statistik dalam melakukan evaluasi pembangunan daerah	81	82	84	
21.	Urusan Persandian				
21.1	Indeks KAMI (terkait Keamanan)	340	37,04	37,15	
21.2	Tingkat kesiapan pengamanan informasi pemerintah daerah	100	100	100	
21.3	Tingkat Keamanan Informasi Pemerintahan	340	340	341	
22.	Urusan Kebudayaan				
22.1	Tingkat Penerapan Nilai-Nilai Adat, Budaya, dan Kearifan Lokal	62,42	64,86	66,01	
22.2	Persentase lembaga adat yang aktif dalam membina nilai Kearifan Lokal, adat dan budaya	100	100	100	
22.3	Persentase kesenian tradisional yang dilestarikan dan dikembangkan	100	100	100	
22.4	Persentase cagar budaya dan warisan budaya tak benda yang ditetapkan	100	89,47	86,44	
22.5	Jumlah Cagar Budaya dan Warisan Budaya Tak Benda Yang di Tetapkan	51	54	56	
22.6	Laju Peningkatan Kunjungan Ke museum	5,00	6,00	7,50	
23.	Urusan Perpustakaan				
23.1	Indeks Pembangunan Literasi Masyarakat	12	74	75.5	Nilai IPLM

No.	Indikator Kinerja Kunci Daerah	Capaian 2025	Target		Keterangan
			2026	2027	
	(IPLM)				menggunakan formula baru yang diterbitkan oleh Perpusnas. Saat ini Perpusnas masih melakukan pengumpulan data untuk penilaian akhir
23.2	Tingkat Kegemaran Membaca Masyarakat (TGM)	61,61	82,5	83	Nilai TGM menggunakan formula baru yang diterbitkan oleh Perpusnas. Saat ini Perpusnas masih melakukan pengumpulan data untuk penilaian akhir
24	Urusan Kearsipan				
24.1	Indeks Hasil Pengawasan Kearsipan Daerah	B	53,5	55	
24.2	Indeks Ketersediaan Arsip	-	66	67	Sesuai Kepmendagri nomor 100.2.1.7 – 109 TAHUN 2026 tentang Indikator Kinerja Kunci, Bobot, dan Penilaian Penyelenggaraan Pemerintah Daerah bahwasanya untuk urusan Kearsipan, indikator kinerja yang digunakan yaitu Tingkat Ketersediaan Arsip sebagai bahan akuntabilitas kinerja, alat bukti yang sah dan pertanggungjawaban nasional denga rumus yang telah ditetapkan oleh ANRI.
24.3	Indeks Keberadaan dan Keutuhan Arsip	-	67,66	68	Sesuai Kepmendagri nomor 100.2.1.7 – 109 TAHUN 2026 tentang Indikator Kinerja Kunci, Bobot, dan Penilaian Penyelenggaraan Pemerintah Daerah bahwasanya untuk urusan Kearsipan, indikator kinerja yang digunakan yaitu Tingkat Ketersediaan Arsip sebagai bahan akuntabilitas kinerja, alat bukti yang sah dan pertanggungjawaban nasional denga rumus yang telah ditetapkan oleh ANRI.
24.4	Tingkat Digitalisasi Arsip	68,36	58,15	69,18	
24.5	Tingkat ketersediaan arsip sebagai bahan akuntabilitas kinerja, alat bukti yang sah dan pertanggungjawaban nasional (pasal 40 dan pasal 59 Undang-Undang Nomor 43 Tahun 2009 tentang kearsipan)	58,15	58,56	59	
24.6	Tingkat keberadaan dan keutuhan arsip sebagai bahan pertanganggungjawaban setiap aspek kehidupan berbangsa dan	83,33	67,66	85	

No.	Indikator Kinerja Kunci Daerah	Capaian 2025	Target		Keterangan
			2026	2027	
	bernegara untuk kepentingan negara, pemerintahan, pelayanan publik dan kesejahteraan rakyat				
III	Layanan Urusan Pilihan				
1.	Urusan Kelautan dan Perikanan				
1.1.	Rasio PDRB SubSektor Perikanan(%)	4,58	4,71	4,76	
1.2	Jumlah Produksi Perikanan (Ton)	41.874,91	41.955	42.090	
1.3.	Jumlah produksi perikanan tangkap (jadikan %)	8.175	8.180	8.190	
1.4.	Jumlah Produksi Perikanan Budidaya (Ton)	33.699,91	33.775	33.900	
1.5	Persentase kepatuhan pelaku usaha perikanan yang telah memiliki izin usaha terhadap peraturan	29	30	45	
1.6	Angka Konsumsi Ikan	-	31,62	32,19	
2.	Urusan Pariwisata				
2.1	Rasio PDRB Akomodasi Mamin	0,90	1	1,05	
2.2	PDRB Sektor Ekonomi Kreatif	0,96	0,95	0,97	
2.3	Rata rata pengeluaran wisatawan	575.000	576.750	552.250	
2.4	Jumlah Kunjungan Wisatawan mancanegara	37.699	38.809	18.343	
2.5	Jumlah kunjungan wisatawan Nusantara	1.135.308	1.136.536	1.087.693	
2.6	Jumlah wisatawan mancanagera yang menginap di Hotel berbintang	245	2.412	2.529	
2.7	Lama tinggal wisatawan/ length of stay (LOS)	2	2	2	
2.8	Kontibusi sektor pariwisata terhadap PAD	4,23	4,30	4,37	
2.9	Jumlah Diversifikasi Destinasi	1	1	1	
2.10	Persentase peningkatan kapasitas pelaku usaha pariwisata	15,07	19,15	24,62	
2.11	Nilai Tambah Ekonomi Kreatif	10 M	11 M	11,5 M	
3.	Urusan Pertanian				
3.1	Tingkat produktifitas tenaga kerja pada lapangan usaha sektor pertanian, kehutanan dan perikanan	88,51	82,83	83,32	
3.2	Persentase peningkatan produksi tanaman pangan, hortikultura, perkebunan dan peternakan	0,16	0,73	0,74	
3.3	Persentase peningkatan Jumlah Kelompok tani yang dibina	78,00	78,00	79,00	
3.4	Laju pertumbuhan PDRB lapangan usaha pertanian	2,62	2,62	1,92	
3.5	Persentase peningkatan pengendalian penyakit hewan menular strategis (PHMS)	12,34	12,34	14,00	
3.6	Luas area pertanian yang terfasilitasi pembangunan infrastruktur dan sarana prasarana pertanian	1.050	1.400	1.600	
3.7	Persentase pelayanan penyakit hewan menular strategis (PHMS) tahun n	24,97	5,48	6,03	
3.8	Persentase Pemenuhan Kebutuhan Operasional Kantor dan ASN (%)	90	91	92	
3.9	Jumlah capaian produksi tanaman pangan, hortikultura, perkebunan dan peternakan	463.393	485.961	489.440	
3.10	Persentase peningkatan luas areal yang difasilitasi pengendalian dan penanggulangan bencana OPT	0,32	0,06	0,07	
3.11	Persentase Peningkatan Populasi Ternak (%)	0,02	0,05	0,06	
3.12	Persentase peningkatan produksi komoditi Pertanian (tanaman pangan, hortikultura, perkebunan)	0,16	0,73	0,74	
3.13	Persentase peningkatan jumlah kelompok tani aktif	10	10,02	10,03	
4.	Urusan Perdagangan				
4.1	Rasio PDRB Sektor Perdagangan	19,79	19,84	19,88	RPJMD
4.2	Persentase Alat Ukur, Takaran, Timbangan dan Perlengkapannya (UTTP) Bertanda tera sah yang berlaku	29,26	22,11	23,98	

No.	Indikator Kinerja Kunci Daerah	Capaian 2025	Target		Keterangan
			2026	2027	
5.	Urusan Perindustrian				
5.1	Rasio PDRB Industri Pengolahan	10,58	10,56	10,67	
5.2	Persentase Pertumbuhan Industri yang Berdaya Saing	0,2	0,7	0,9	
IV	Unsur Pendukung Urusan Pemerintahan				
IV.1	Unsur Sekretariat Daerah				
4.1.1	Nilai LPPD	-	3,579	3,580	
4.1.2	Indek reformasi Birokrasi	A (81,2)	A (81,2)	A (83)	
4.1.3	Efektifitas Kerjasana Daerah	100	100	100	
4.1.4	Kinerja Penyelenggaraan Pemerintahan	-	3,579	3,580	
4.1.5.	Efektifitas Pelaksanaan Kebijakan Kesejahteraan Rakyat	100	100	100	
4.1.6	Persentase Produk Hukum yang dihasilkan	540	450	450	
4.1.7	Efektifitas Pelaksanaan Kebijakan Pengeloaan Perekonomian Pembangunan	100	100	100	
4.1.8	Tingkat Kematangan UKPBJ	9/9	Proaktif	Proaktif	
4.1.9	Efektifitas Kebijakan Administrasi Pembangunan	100	100	100	
IV.2	Unsur Sekretariat DPRD				
4.2.1	Tingkat Kepuasan Anggota DPRD Terhadap Pelayanan Sekretariat DPRD	77	78	80	
4.2.2	Persentase Pelaksaan Tugas dan Fungsi DPRD yang Tepat Waktu	100	100	100	
4.2.3	Ketepatan Penetapan Perda APBD Tahun N	Tepat	Tepat	Tepat	
4.2.4	Persentase Penetapan RanPerda Tahun N	80	82	85	
V	Unsur Penunjang urusan Pemerintahan				
5.1.	Perencanaan				
5.1.1	Indeks kualitas perencanaan pembangunan	100	100	100	
5.1.2	Persentase keselarasan rencana pembangunan tahunan (RKPD) dengan rencana pembangunan jangka menengah (RPJMD)	100	100	100	
5.1.3	Persentase ketepatan proses tahapan penyusunan perencanaan yang dilaksanakan	100	100	100	
5.1.4	Persantase kebijakan berbasis bukti	100	100	100	
5.1.5	Persentase produk inovasi yang di manfaatkan dalam pembangunan daerah	38	38	40	
5.1.6	Persentase Program Prioritas Nasional yang didukung Program Daerah	100	100	100	
5.1.7	Persentase rekomendasi kebijakan pembangunan daerah yang dijadikan sebagai landasan dalam implementasi pembangunan daerah	100	100	100	
5.1.8	Rasio Produk inovasi yang di manfaatkan pemerintah, masyarakat, industri, dan Badan Usaha di daerah	100	100	100	
5.2.	Keuangan				
5.2.1	Opini BPK atas Laporan Keuangan pemerintah daerah (LKPD)	WTP	WTP	WTP	
5.2.2	Persentase pengelolaan keuangan daerah sesuai standar	100	100	100	
5.2.3	Persentase pengelolaan manajemen Barang Milik Daerah sesuai standar	100	100	100	
5.2.4	Deviasi realisasi belanja terhadap belanja total dalam APBD	0,09	(0.085)	(0.08)	
5.2.5	Manajemen Aset	Baik	Baik	Baik	
5.2.6	Rasio anggaran sisa terhadap total belanja dalam APBD tahun sebelumnya	8.00	3.00	3.00	
5.2.7	Rasio belanja pegawai di luar guru dan tenaga Kesehatan	10,2	20	21	
5.2.8	Rasio belanja urusan pemerintahan umum (dikurangi transfer expenditures)	0,82	0,76	0,77	

No.	Indikator Kinerja Kunci Daerah	Capaian 2025	Target		Keterangan
			2026	2027	
5.2.9	Opini Laporan Keuangan	WTP	WTP	WTP	
5.2.10	Persentase belanja pegawai di luar tunjangan guru yang dialokasikan melalui TKD	77,16	40,96	30	
5.2.11	Persentase Penambahan nilai aset tetap	-	0,04	0,05	
5.2.12	Persentase penurunan SILPA	23,94	6,5	6	
5.2.13	Persentase Realisasi Anggaran Belanja Urusan Wajib Pelayanan Dasar	-	92	93	
5.2.14	Persentase Alokasi Belanja Infrastruktur Pelayanan Publik	35,29	35,29	40	
5.2.15	Rasio PAD terhadap Pendapatan Daerah	12,90	13,34	13,41	
5.2.16	Persentase Pertumbuhan PAD	23,06	1,53	1,61	
5.2.17	Indeks Kepuasan Masyarakat	84,6	87	90	
5.2.18	Persentase PAD terhadap Pendapatan Daerah	13,13	13,34	13,41	
5.2.19	Rasio PAD	1,49	1,53	1,61	
5.3.	Kepegawaian				
5.3.1	Indeks Sistem Merit	-	275	280	
5.3.2	Nilai Indeks Implementasi NSPK manajemen ASN	-	77,9	78	
5.3.3	Rasio pegawai pendidikan tinggi, dan menengah/dasar (%), (PNS tidak termasuk guru dan tenaga kesehatan)	339	256	257	
5.3.4	Rasio pegawai Fungsional (PNS tidak termasuk guru dan tenaga kesehatan)	31	31,47	31,62	
5.3.5	Rasio Jabatan fungsional bersertifikat kompetensi (%) (PNS tidak termasuk guru dan tenaga kesehatan)	26,36	28,19	28,43	
5.4.	Penelitian dan Pengembangan				
5.4.1	Persentase Kebijakan Berbasis Bukti	-	100	100	Belanja kajian dan Riset tidak dilaksanakan pada Tahun 2025 Sesuai dengan amanat Inpres No 1 Tahun 2025 tentang Efisiensi Belanja Dalam Pelaksanaan Anggaran Pendapatan Dan Belanja Negara Dan Anggaran Pendapatan Dan Belanja Daerah Tahun Anggaran 2025
5.4.2	Persentase produk inovasi yang di manfaatkan dalam pembangunan daerah	38	38	40	
5.4.3	Persentase rekomendasi kebijakan pembangunan daerah yang dijadikan sebagai landasan dalam implementasi pembangunan daerah	100	100	100	
5.4.4	Rasio Produk inovasi yang di manfaatkan pemerintah, masyarakat, industri, dan Badan Usaha di daerah	100	100	100	
VI.	Unsur Pengawasan Urusan Pemerintahan				
6.1	Tingkat Efektifitas pengawasan penyelenggaran pemerintah daerah	-	86	87	
6.2.	Indek Efektifitas Pencegahan korupsi	2,42	3,014	3,120	
6.3.	Tindaklanjut Rekomendasi BPK Tahun Anggaran N-1	86,7	87	88	
6.4.	Indeks Manajemen Resiko	2,5	3,150	3,160	
6.5.	Nilai Kapabilitas APIP	-	Nilai 3,10 (level 3)	Nilai 3,12 (level 3)	
VII	Unsur Kewilayahan				
VII.1	Kecamatan Baso				

No.	Indikator Kinerja Kunci Daerah	Capaian 2025	Target		Keterangan
			2026	2027	
7.1.1	Indeks kepuasan masyarakat	89,7	93,25	93,50	
7.1.2	Presentase pelayanan publik sesuai standar	100	100	100	
7.1.3	Persentase pemenuhan kebutuhan operasional kantor dan ASN.	95	100	100	
7.1.4	Presentase Penyelenggaraan Pemerintahan dan Pelayanan Publik yang dilaksanakan (Aktivitas)	100	100	100	
7.1.5	Persentase penyelenggaraan Ketenteraman dan Ketertiban Umum	100	100	100	
7.1.6	Persentase penyelenggaraan urusan pemerintahan umum yang difasilitasi.	100	100	100	
7.1.7	Persentase Nagari yang termonitoring dan terevaluasi	100	100	100	
7.1.8	Persentase nagari yang difasilitasi pemberdayaan masyarakat	100	100	100	
VII.2	Kecamatan Ampek Angkek				
7.2.1	Indeks kepuasan masyakarakat	89,91	90,25	90,50	
7.2.2	Presentase pelayanan publik sesuai standar	100	100	100	
7.2.3	Persentase pemenuhan kebutuhan operasional kantor dan ASN.	100	100	100	
7.2.4	Persentase kepuasan masyarakat terhadap pelayanan publik	89,81	90,50	90,75	
7.2.5	Persentase penyelenggaraan Ketenteraman dan ketertiban umum	100	100	100	
7.2.6	Persentase penyelenggaraan urusan pemerintahan umum yang difasilitasi.	100	100	100	
7.2.7	Persentase pembinaan dan pengawasan pemerintahan nagari yang difasilitasi	100	100	100	
7.2.8	Persentase kegiatan pemberdayaan masyarakat nagari	100	100	100	
VII.3	Kecamatan Ampek Nagari				
7.3.1	Indeks kepuasan masyakarakat	91,51	91,51	92,18	
7.3.2	Persentase pemenuhan kebutuhan operasional kantor dan ASN.	100	100	100	
7.3.3	Persentase kepuasan masyarakat terhadap pelayanan publik	91,51	91,51	92,18	
7.3.4	Persentase penyelenggaraan Ketenteraman dan ketertiban umum	100	100	100	
7.3.5	Persentase penyelenggaraan urusan pemerintahan umum yang difasilitasi.	100	100	100	
7.3.6	Persentase pembinaan dan pengawasan pemerintahan nagari yang difasilitasi	100	100	100	
7.3.7	Persentase kegiatan pemberdayaan masyarakat nagari	100	100	100	
VII.4	Kecamatan Banuhampu				
7.4.1	Indeks kepuasan masyarakat	89	90	90,18	
7.4.2	Persentase pelayanan publik sesuai standar	100	100	100	
7.4.3	Persentase pemenuhankebutuhan operasional kantor dan ASN.	100	100	100	
7.4.4	Persentase penyelenggaraan pemerintahan dan pelayanan publik yang dilaksanakan	89	100	100	
7.4.5	Persentase penyelenggaraan Ketenteraman dan ketertiban umum	100	100	100	
7.4.6	Persentase penyelenggaraan urusan pemerintahan umum yang difasilitasi.	100	100	100	
7.4.7	Persentase nagari yang termonitoring dan terevaluasi	100	100	100	
7.4.8	Persentase nagari yang difasilitasi pemberdayaan masyarakat	100	100	100	
VII.5	Kecamatan Candung				
7.5.1	Indeks kepuasan masyarakat	88,52	88,52	89,00	
7.5.2	Persentase pelayanan Publik sesuai standar	100	100	100	
7.5.3	Persentase pemenuhan kebutuhan operasional kantor dan ASN.	100	100	100	
7.5.4	Persentase penyelenggaraan	100	100	100	

No.	Indikator Kinerja Kunci Daerah	Capaian 2025	Target		Keterangan
			2026	2027	
	pemerintahan dan pelayanan publik yang dilaksanakan (aktivitas)				
7.5.5	Persentase penyelenggaraan Ketenteraman dan ketertiban umum	100	100	100	
7.5.6	Persentase penyelenggaraan urusan pemerintahan umum yang difasilitasi.	100	100	100	
7.5.7	Persentase Nagari yang termonitoring dan terevaluasi	100	100	100	
7.5.8	Persentase Nagari yang difasilitasi pemberdayaan masyarakatnya	100	100	100	
VII.6	Kecamatan IV Koto				
7.6.1	Indeks Kepuasan Masyarakat (IKM)	-	90	91	
7.6.2	Persentase pelayanan publik sesuai standar	100	100	100	
7.6.3	Persentase pemenuhan kebutuhan operasional kantor dan ASN.	100	100	100	
7.6.4	Persentase kepuasan masyarakat terhadap pelayanan publik	100	90	100	
7.6.5	Persentase penyelenggaraan Ketenteraman dan ketertiban umum	100	100	100	
7.6.6	Persentase penyelenggaraan urusan pemerintahan umum yang difasilitasi.	100	100	100	
7.6.7	Persentase pembinaan dan pengawasan pemerintahan nagari yang difasilitasi	100	100	100	
7.6.8	Persentase kegiatan pemberdayaan masyarakat nagari	100	100	100	
VII.7	Kecamatan Kamang Magek				
7.7.1	Indeks Kepuasan Masyarakat (IKM)	87,55	87,55	88	
7.7.2	Presentase Pelayanan Publik Sesuai Ketentuan	90	100	100	
7.7.3	Persentase pemenuhan kebutuhan operasional kantor dan ASN.	95	100	100	
7.7.4	Persentase penyelenggaraan pemerintahan dan pelayanan publik yang dilaksanakan	94	100	100	
7.7.5	Persentase penyelenggaraan Ketenteraman dan Ketertiban Umum	100	100	100	
7.7.6	Persentase penyelenggaraan urusan pemerintahan umum yang difasilitasi.	100	100	100	
7.7.7	Persentase Nagari yang termonitoring dan terevaluasi	100	100	100	
7.7.8	Persentase koordinasi kegiatan pemberdayaan desa	100	100	100	
VII.8	Kecamatan Lubuk Basung				
1	Indeks kepuasan masyarakat	82,28	82,28	83	
2	Persentase Pelayanan Publik dan Pemerintahan sesuai Ketentuan	91	100	100	
3	Persentase pemenuhan kebutuhan operasional kantor dan ASN.	100	100	100	
4	Presentase Penyelenggaraan Pemerintahan dan Pelayanan Publik yang dilaksanakan	96,46	100	100	
5	Persentase penyelenggaraan Ketenteraman dan Ketertiban Umum	100	100	100	
6	Persentase penyelenggaraan urusan pemerintahan umum yang difasilitasi.	100	100	100	
7	Persentase Nagari yang tertib administrasi	100	100	100	
8	Persentase nagari yang difasilitasi pemberdayaan masyarakat	100	100	100	
VII.9	Kecamatan Malalak				
1	Indeks Kepuasan Masyarakat (IKM)	95,71	95,71	96	
2	Presentase pelayanan publik sesuai standa	90	100	100	
3	Persentase pemenuhan kebutuhan operasional kantor dan ASN.	100	100	100	
4	Persentase kepuasan masyarakat terhadap pelayanan publik	90	100	100	
5	Persentase penyelenggaraan Ketenteraman dan ketertiban umum	100	100	100	

No.	Indikator Kinerja Kunci Daerah	Capaian 2025	Target		Keterangan
			2026	2027	
6	Persentase penyelenggaraan urusan pemerintahan umum yang difasilitasi.	100	100	100	
7	Persentase pembinaan dan pengawasan pemerintahan nagari yang difasilitasi	100	100	100	
8	Persentase kegiatan pemberdayaan masyarakat nagari	100	100	100	
VII.10	Kecamatan Matur				
1	Indeks kepuasan masyakarakat	90,03	90,03	91,18	
2	Persentase pelayanan publik sesuai standar	100	100	100	
3	Persentase pemenuhan kebutuhan operasional kantor dan ASN.	100	100	100	
4	Persentase kepuasan masyarakat terhadap pelayanan public yang dilaksanakan (Aktivitas)	100	100	100	
5	Persentase penyelenggaraan Ketenteraman dan ketertiban umum	100	100	100	
6	Persentase penyelenggaraan urusan pemerintahan umum yang difasilitasi	100	100	100	
7	Persentase Nagari yang termonitoring dan terevaluasi	100	100	100	
8	Persentase nagari yang difasilitasi pemberdayaan masyarakat	100	100	100	
VII.11	Kecamatan Palembayan				
1	Indeks kepuasan masyakarakat	91,36	91,36	92,5	
2	Persentase pelayanan publik sesuai standar	100	100	100	
3	Persentase pemenuhan kebutuhan operasional kantor dan ASN.	100	100	100	
4	Persentase kepuasan masyarakat terhadap pelayanan publik	91,36	91,36	92,5	
5	Persentase penyelenggaraan Ketenteraman dan ketertiban umum	100	100	100	
6	Persentase penyelenggaraan urusan pemerintahan umum yang difasilitasi.	100	100	100	
7	Persentase pembinaan dan pengawasan pemerintahan nagari yang difasilitasi	94,5	100	100	
8	Persentase kegiatan pemberdayaan Masyarakat Nagari	100	100	100	
VII.12	Kecamatan Palupuh				
1	Indeks kepuasan masyakarakat	88	88	88,5	
2	Persentase pelayanan publik sesuai standar	75	100	100	
3	Persentase pemenuhan kebutuhan operasional kantor dan AS	91	100	100	
4	Persentase penyelenggaraan pemerintahan dan pelayanan publik yang dilaksanakan	75	100	100	
5	Persentase penyelenggaraan Ketenteraman dan ketertiban umum	100	100	100	
6	Persentase penyelenggaraan urusan pemerintahan umum yang difasilitasi.	100	100	100	
7	Persentase nagari yang termonitoring dan terevaluasi	100	100	100	
8	Persentase nagari yang difasilitasi pemberdayaan Masyarakat	100	100	100	
VII.13	Kecamatan Sungai Pua				
1	Indeks kepuasan masyarakat	85,24	87,95	88,18	
2	Persentase pelayanan publik sesuai standar	94,26	100	100	
3	Persentase pemenuhan kebutuhan operasional kantor dan ASN.	100	100	100	
4	Persentase kepuasan masyarakat terhadap pelayanan publik	75	93	94	
5	Persentase penyelenggaraan Ketenteraman dan Ketertiban Umum	100	100	100	

No.	Indikator Kinerja Kunci Daerah	Capaian 2025	Target		Keterangan
			2026	2027	
6	Persentase penyelenggaraan urusan pemerintahan umum yang difasilitasi.	100	100	100	
7	Persentase pembinaan dan pengawasan pemerintahan nagari yang difasilitasi	100	100	100	
8	Persentase kegiatan Pemberdayaan Masyarakat Nagari	100	100	100	
VII.14	Kecamatan Tanjung Mutiara				
1	Indeks kepuasan masyarakat	92,21	92,21	93	
2	Presentase pelayanan publik sesuai standar	100	100	100	
3	Persentase pemenuhan kebutuhan operasional kantor dan ASN.	100	100	100	
4	Presentase Penyelenggaraan Pemerintahan dan Pelayanan Publik yang dilaksanakan (Aktivitas)	89,26	89,5	90	
5	Persentase penyelenggaraan Ketenteraman dan Ketertiban Umum	100	100	100	
6	Persentase penyelenggaraan urusan pemerintahan umum yang difasilitasi.	100	100	100	
7	Persentase Nagari yang termonitoring dan terevaluasi	100	100	100	
8	Persentase nagari yang difasilitasi pemberdayaan masyarakat	100	100	100	
VII.15	Kecamatan Tanjung Raya				
1	Indeks Kepuasan Mayarakat di kecamatan	87,89	87,89	88	
2	Persentase Pelayanan Publik sesuai Standar	-	90	100	
3	Persentase pemenuhan kebutuhan operasional kantor dan ASN.	102	100	100	
4	Persentase penyelenggaraan pemerintahan dan pelayanan publik yang dilaksanakan	100	87,5	88	
5	Persentase penyelenggaraan Ketenteraman dan Ketertiban Umum	100	100	100	
6	Persentase penyelenggaraan urusan pemerintahan umum yang difasilitasi.	100	100	100	
7	Persentase nagari yang termonitoring dan terevaluasi	100	100	100	
8	Persentase nagari yang difasilitasi pemberdayaan Masyarakat	-	100	100	
VII.16	Kecamatan Tilatang Kamang				
1	Indeks kepuasan masyakarakat	89,57	90	90,18	
2	Persentase pelayanan publik sesuai standar	100	100	100	
3	Persentase pemenuhan kebutuhan operasional kantor dan ASN.	100	100	100	
4	Persentase penyelenggaraan pemerintahan dan pelayanan publik yang dilaksanakan	89,57	100	100	
5	Persentase penyelenggaraan Ketenteraman dan ketertiban umum	100	100	100	
6	Persentase penyelenggaraan urusan pemerintahan umum yang difasilitasi.	100	100	100	
7	Persentase nagari yang termonitoring dan terevaluasi	100	100	100	
8	Persentase nagari yang difasilitasi pemberdayaan masyarakat	100	100	100	
VIII	Unsur Pemerintahan Umum				
8.1.	Persentase Ppotensi ATHG yang dapat diatas	100	100	100	
8.2.	Persentase penanganan konflik sosial yang ditangani	100	100	100	
8.3.	Cakupan penguatan ideologi Pancasila dan karakter kebangsaan	100	100	100	
8.4.	Persentase parpol yang melaksanakan Pendidikan politik kepada masyarakat	100	100	100	
8.5.	Persentase ormas yang aktif	7	7	25	

BAB VII
PENUTUP

Rencana Kerja Pemerintah Daerah (RKPD) Kabupaten Agam Tahun 2027 merupakan dokumen perencanaan yang memegang peranan strategis sebagai pedoman pelaksanaan pembangunan pada tahun terakhir periode Rencana Pembangunan Jangka Menengah Daerah (RPJMD) Kabupaten Agam Tahun 2025–2029. RKPD Tahun 2027 yang ditetapkan melalui Peraturan Kepala Daerah ini menjadi dasar utama dalam penyusunan Kebijakan Umum Anggaran (KUA) dan Prioritas dan Plafon Anggaran Sementara (PPAS) yang akan membentuk struktur Anggaran Pendapatan dan Belanja Daerah (APBD) Tahun Anggaran 2027.

Keberhasilan implementasi RKPD Tahun 2027 sangat ditentukan oleh sikap mental, tekad, semangat, integritas, ketaatan, dan disiplin seluruh aparatur Pemerintah Daerah Kabupaten Agam, serta dukungan aktif dari masyarakat, pelaku dunia usaha, dan institusi pendidikan. Dalam kerangka kolaboratif tersebut, seluruh elemen pembangunan termasuk lembaga pemerintahan, sektor swasta, organisasi masyarakat, serta dunia akademik perlu mengembangkan semangat sinergi untuk menyukseskan pelaksanaan program-program pembangunan yang tertuang dalam RKPD Tahun 2027. Hal ini menjadi sangat penting dalam menjawab dinamika dan tantangan pembangunan terkini, serta dalam memastikan bahwa hasil-hasil pembangunan dapat dirasakan secara lebih adil, merata, dan berkelanjutan oleh seluruh lapisan masyarakat.

Sebagai bentuk penjaminan terhadap kualitas pelaksanaan RKPD, Pemerintah Kabupaten Agam menetapkan kaidah pelaksanaan pembangunan daerah yang mengacu pada prinsip transparansi, akuntabilitas, efisiensi, efektivitas, dan berorientasi pada hasil (result-oriented). Kaidah-kaidah ini diterapkan secara menyeluruh dalam setiap tahapan mulai dari perencanaan teknis, pelaksanaan kegiatan, hingga monitoring dan evaluasi capaian.

Selain itu, pengendalian dan evaluasi terhadap pelaksanaan RKPD Tahun 2027 dilakukan secara sistematis dan terukur. Pengendalian bertujuan untuk memastikan bahwa pelaksanaan program dan kegiatan pembangunan tetap berada dalam koridor perencanaan dan sesuai dengan target yang telah ditetapkan, sementara evaluasi difokuskan untuk menilai efektivitas capaian pembangunan dan sebagai dasar pengambilan keputusan lebih lanjut. Evaluasi dilakukan secara berkala melalui mekanisme pelaporan capaian kinerja, forum konsultasi publik, dan penilaian indikator pembangunan daerah, sehingga dapat memberikan masukan yang komprehensif dan relevan untuk perbaikan kebijakan dan program selanjutnya.

Dalam hal terjadi dinamika pembangunan atau perubahan kondisi strategis, hasil pengendalian dan evaluasi tersebut akan menjadi dasar bagi penyesuaian atau perubahan RKPD Tahun 2027 secara formal, sesuai dengan ketentuan peraturan perundang-

undangan yang berlaku. Dengan demikian, Pemerintah Kabupaten Agam memastikan bahwa pelaksanaan RKPD tetap adaptif dan responsif terhadap perubahan kebutuhan dan tantangan pembangunan yang dihadapi.

Komitmen seluruh pemangku kepentingan menjadi faktor penentu dalam keberhasilan RKPD Tahun 2027. Pemerintah Kabupaten Agam mengajak seluruh pelaku pembangunan – dari tingkat nagari hingga kabupaten, dari sektor publik hingga privat – untuk bergotong royong dalam mewujudkan visi dan misi pembangunan daerah serta meningkatkan kesejahteraan masyarakat Agam secara menyeluruh.

BUPATI AGAM,

BENNI WARLIS